PROJECTE BÀSIC I EXECUTIU

ADEQUACIÓ, DINAMITZACIÓ I MILLORA ENERGÈTICA DE LA ZONA ESPORTIVA, ESCOLAR I SANITÀRIA DE FREGINALS

[FASE 1: AMPLIACIÓ ESCOLA DE FREGINALS I MILLORA EFICIÈNCIA ENERGÈTICA]

FREGINALS | MONTSIÀ

MAIG 2021

PROMOTOR:

Ajuntament de Freginals

ARQUITECTES:

Inés Aquilué Junyent

Arq. Col. 61313-4

Paula Catalan Gasulla

Arq. Col. 65854-5

CONTINGUT DEL PROJECTE EXECUTIU

I. MEMÒRIA

II. DOCUMENTACIÓ GRÀFICA

III. PLEC DE CONDICIONS

IV. AMIDAMENTS

V. PRESSUPOST

DOCUMENTS I PROJECTES COMPLEMENTARIS

VI. PLA DE CONTROL DE QUALITAT

VII. ESTUDI BÀSIC DE SEGURETAT I SALUT

VIII. ESTUDI DE GESTIÓ DE RESIDUS DE LA CONSTRUCCIÓ I DEMOLICIÓ

IX. ESTUDI DE VIABILITAT DE PLAQUES FOTOVOLTAIQUES

X. AIXECAMENT TOPOGRÀFIC

I. MEMÒRIA

PROJECTE BÀSIC I EXECUTIU

MEMÒRIA

ADEQUACIÓ, DINAMITZACIÓ I MILLORA ENERGÈTICA DE LA ZONA ESPORTIVA, ESCOLAR I SANITÀRIA DE FREGINALS

[FASE 1: AMPLIACIÓ ESCOLA DE FREGINALS I MILLORA EFICIÈNCIA ENERGÈTICA]

FREGINALS | MONTSIÀ

MAIG 2021

PROMOTOR:

Ajuntament de Freginals

ARQUITECTES:

Paula Catalan Gasulla
Arq. Col. 65854-5

Inés Aquilué Junyent
Arq. Col. 61313-4

ÍNDEX

MG. Dades generals 5
MG 1 Identificació i objecte del projecte 5
MG 2 Agents del projecte 5
MG 3 Relació de documents complementaris i projectes parcials 6
MD. Memòria Descriptiva 7
MD 1 Informació prèvia: antecedents i condicionants de partida 7
MD 2 Descripció del projecte 10
MD 3 Prestacions de l'edifici: exigències a garantir en funció de les característiques de l'edifici 14
MC. Memòria constructiva 26
MC 0 Treballs previs, replanteig general i adequació del terreny 26
MC 1 Sustentació de l'edifici 26
MC 2 Sistema estructural 27
MC 3 Sistemes de l'envolupant i d'acabats exteriors 29
MC 4 Sistemes de compartimentació i d'acabats interiors 33
MC 5 Sistema d'acabats 33
MC 6 Sistema de condicionament, instal·lacions i serveis 34
MN. Normativa aplicable 37
MN 1 Edificació 37
MA. Annexos a la memòria 46

I. MEMÒRIA

MG. Dades generals 5
MG 1 Identificació i objecte del projecte 5
MG 2 Agents del projecte 5
MG 3 Relació de documents complementaris i projectes parcials 6
MD. Memòria Descriptiva 7
MD 1 Informació prèvia: antecedents i condicionants de partida 7
MD 2 Descripció del projecte 10
MD 2.1 Descripció general del projecte i dels espais exteriors adscrits 10
MD 2.2 Justificació del compliment de la normativa urbanística, ordenances municipals i altres normatives 12
MD 2.3 Descripció de l'edifici. Programa Funcional. Descripció general dels sistemes 12
MD 2.4 Relació de superfícies útils i construïdes 13
MD 3 Prestacions de l'edifici: exigències a garantir en funció de les característiques de l'edifici 14
MD 3.1 Condicions de funcionalitat de la intervenció 15
MD 3.1.1 Condicions funcionals relatives a l'ús 15
MD 3.1.2 Condicions funcionals relatives a l'accessibilitat 15
MD 3.2 Seguretat estructural 16
MD 3.2.1. Sustentació de l'edifici: característiques del terreny 16
MD 3.2.2. Sistema estructural: bases de càlcul i accions 16
MD 3.3 Seguretat en cas d'incendi 22
Justificació del compliment de les exigències bàsiques SI 22
Condicions per a la intervenció de bombers i d'evacuació exterior de l'edifici 22
Condicions per limitar la propagació interior de l'incendi 22
Condicions per limitar la propagació exterior de l'incendi 22
Condicions de resistència al foc de l'estructura 22
Condicions per a l'evacuació dels ocupants 22
Instal·lacions de protecció contra incendi 22
MD 3.4 Seguretat d'utilització i accessibilitat 23
Condicions per limitar el risc de caigudes 23
Condicions per limitar el risc d'impacte o d'atrapament 23
Condicions per limitar el risc d'immobilització 23
Condicions per limitar el risc causat per il·luminació inadequada 23
Condicions per limitar el risc causat per vehicles en moviment 23
Condicions per limitar el risc causat per l'acció del llamp 23
Condicions d'accessibilitat 23
MD 3.5 Salubritat 24
MD 3.5.1 Protecció contra la humitat 24
MD 3.5.2 Recollida i evacuació de residus 24
MD 3.5.3 Protecció contra l'exposició al radó 24
MD 3.6 Protecció contra el soroll 24
MD 3.7 Estalvi d'energia. 25
MD 3.7.1 Limitació del consum energètic 25
MD 3.7.2 Control de la demanda energètica 25
MD 3.7.3 Paràmetres més rellevants utilitzats en el càlcul de la demanda i el consum energètic 25
MD 3.8 Altres requisits de l'edifici 25
Ecoeficiència 25
MC. MEMÒRIA CONSTRUCTIVA 26
MC 0 Treballs previs, replanteig general i adequació del terreny 26
MC 1 Sustentació de l'edifici 26
MC 2 Sistema estructural 27

MC 2.1 Fonamentació i contenció de terres 27
MC 2.2 Estructura 28
MC 3 Sistemes de l'envolupant i d'acabats exteriors 29
MC 3.1 Terres en contacte amb el terreny 29
MC 3.2 Murs en contacte amb el terreny 29
MC 3.3 Façanes 30
MC 3.5 Coberta 32
MC 4 Sistemes de compartimentació i d'acabats interiors 33
MC 4.1 Compartimentació interior vertical i acabats 33
MC 5 Sistema d'acabats 33
MC 6 Sistema de condicionament, instal·lacions i serveis 34
MC 6.1 Evacuació d'aigües 34
MC 6.2 Instal·lacions tèrmiques 35
MC 6.3 Sistemes de ventilació 35
MC 6.4 Instal·lacions elèctriques 35
MC 6.5 Instal·lacions d'il·luminació 36
MN. Normativa aplicable 37
MN 1 Edificació 37
MA. Annexos a la memòria 46

MG. DADES GENERALS

MG 1 Identificació i objecte del projecte

Projecte:	Bàsic i executiu d'adequació, dinamització i millora energètica de la zona esportiva, escolar i sanitària de Freginals [FASE 1: Ampliació Escola de Freginals i millora eficiència energètica]
Objecte de l'encàrrec:	Ampliació d'edifici i instal·lacions
Emplaçament:	Carrer de les Escoles S/N
Municipi:	Freginals, Montsià
Referència cadastral:	CEIP Josep Roncero: 0452411BF9005D0001SQ Consultori mèdic: 0452403BF9005C0001DG

MG 2 Agents del projecte

Promotor:	Nom: Ajuntament de Freginals CIF. P4306300G Adreça: Carrer Major 11, 43558 Freginals (Tarragona) Telèfon: 977572789
Arquitectes:	Nom: Paula Catalan Gasulla Nº col·legiada: 65854-5 NIF: 19012245P Adreça: Carrer Rector Triadó 61-63, 08014 Barcelona Telèfon: 652913167 Nom: Inés Aquilué Junyent Nº col·legiada: 61313-4 NIF: 47702477V Adreça: Carrer de Burgos 55, 08014 Barcelona Telèfon: 645224867

MG 3 Relació de documents complementaris i projectes parcials

Estudi topogràfic:	Marc Claveguera i Castells Col·legiat núm. 3894 | Col. d'Enginyers tècnics en Topografia Data de realització: 15 febrer 2021
Estudi geotècnic:	Elena Fernández Tajadura Geòloga, Col·legiada núm. 5806 Data de realització: Març de 2008 Expedient 105.547
Estudi de seguretat i salut:	Redactat per les mateixes arquitectes projectistes
Estudi de gestió de residus de la construcció:	Redactat per les mateixes arquitectes projectistes
Certificació energètica:	Redactat per les mateixes arquitectes projectistes
Pla de control de qualitat:	Redactat per les mateixes arquitectes projectistes

BARCELONA, MAIG DE 2021

MD. MEMÒRIA DESCRIPTIVA

MD 1 Informació prèvia: antecedents i condicionants de partida

Les parcel·les es situen al municipi de Freginals, ubicat a la comarca del Montsià (Tarragona), amb una alçada topogràfica de 115,36 metres sobre el nivell del mar.

La Zona esportiva, escolar i sanitària de Freginals es situa al sud-est del nucli urbà, en una zona destinada íntegrament a equipaments, que inclou la pista esportiva, el consultori mèdic i l'Escola Primària Josep Roncero Pallarès en sòl urbà consolidat. La Zona gaudeix de molt bona accessibilitat, i es un espai de dinamització local de gran importància, on s'agrupen gran part de les activitats mèdiques, educatives i de lleure de caràcter local tant a l'hivern com a l'estiu.

Tal i com es pot veure a la figura 1 Zona esportiva, escolar i sanitària de Freginals s'ubica a l'extrem sud-est del nucli urbà exclusivament dedicat als equipaments, on la seva accessibilitat, connectivitat i implantació són molt adequades per les activitats que s'hi realitzen.

El present projecte bàsic i executiu fa referència a dues de les quatre actuacions que es descriuen a la "Memòria valorada redactada per a la sol·licitud del Pla únic d'obres i serveis de Catalunya per al període 2020-2024: Projecte d'adequació, dinamització i millora energètica de la Zona esportiva, escolar i sanitària de Freginals". Les actuacions en qüestió són: Actuació 01 – Ampliació del CEIP per a la llar d'infants; Actuació 02 – Millora de l'eficiència energètica: Instal·lació fototèrmica i fotovoltaica.

Àmbit Escola Mestre Josep Roncero i Pallarès

Es tracta d'un solar situat en sòl urbà consolidat, amb una edificació existent de 471 m^2, corresponent a l'edifici actual del CEIP Josep Roncero. El projecte s'ubica l'oest de la parcel·la, en una àrea compresa entre l'edificació existent i el límit de la parcel·la, de geometria rectangular.

L'actuació té una àrea de 52 m^2 de sostre i 61 m^2 d'exterior, i accés des del carrer de les Escoles, on se situa l'accés actual a l'escola existent. El front de façana de la parcel·la és de 15,9 metres, amb orientació nord-oest, i té una profunditat de 4,76 metres fins al mur de l'edifici existent. L'àrea de l'actuació té front també a l'àmbit d'accés a l'escola, al nord-est, i al pati de l'escola, al sud-oest.

El carrer des del qual es té accés és el carrer de les Escoles, en cul-de-sac, dins l'àrea esportiva, educativa i sanitària de Freginals, composada pel CEIP, el consultori mèdic i una pista poliesportiva. La circulació per aquest carrer és de vianants.

La topografia del terreny té un lleuger pendent longitudinal al carrer, descendint en direcció de nord a sud, i no té pendent transversal. La cota de la rasant del punt d'accés està 26 cm per sota de la cota de paviment interior, tot i que el punt més baix de la intervenció es troba a l'alçada del pati posterior, a uns 60 cm per sota de la cota de paviment interior.

Urbanísticament, el projecte s'ha resolt seguint les directrius del *Pla d'Ordenació Urbanística Municipal de Freginals,* aprovat definitivament el 28 de febrer de 2013, publicat al DOGC núm. 6385 de 29 maig de 2013.

Pel que fa a les seves prestacions l'edifici compleix els requisits bàsics de qualitat establerts per la Llei d'Ordenació d'Edificació (LOE llei 38/1999) i desenvolupats principalment pel Codi Tècnic de l'Edificació (CTE RD. 314/2006).

Igualment es dóna compliment a la resta de normativa tècnica, d'àmbit estatal, autonòmic i municipal que li sigui d'aplicació.

Figura 1: Ortofoto del nucli urbà de Freginals i localització de la intervenció. Font: Font ICGC, 2019.

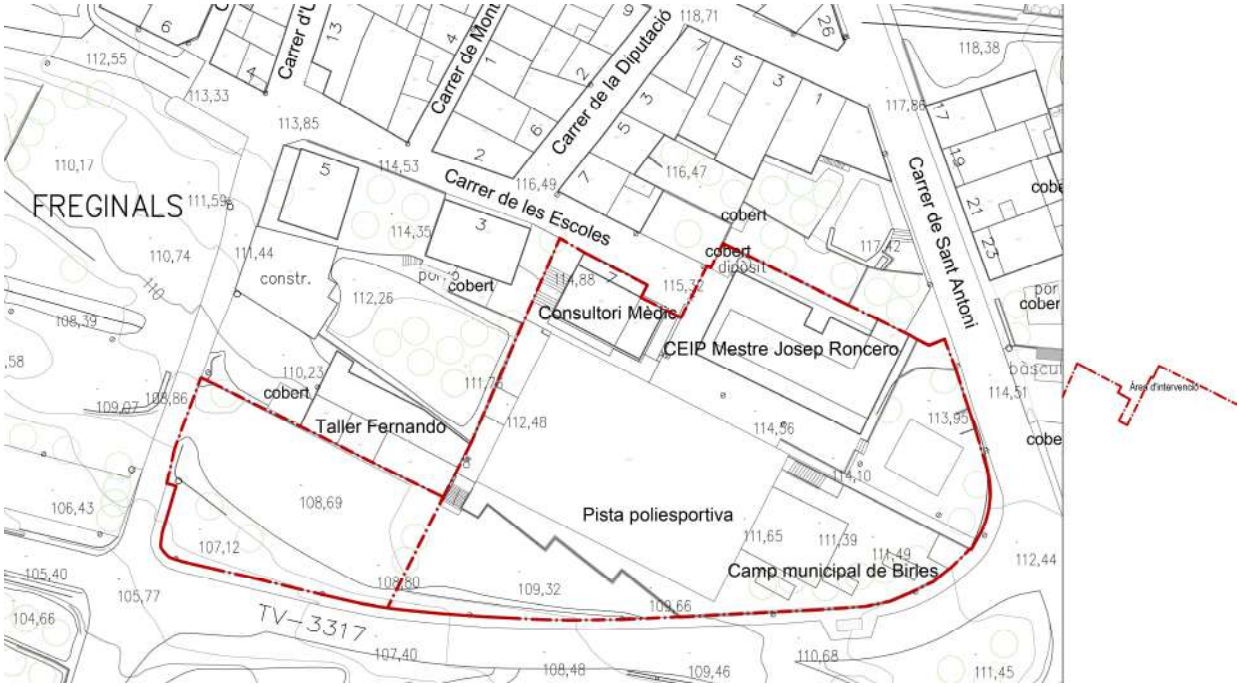

Figura 2: Plànol d'emplaçament, estat actual i localització de la intervenció. Font: Font ICGC, 2019.

Imatges de l'estat actual de la parcel·la:

Figura 3: Àmbit Escola Mestre Josep Roncero i Pallarès, punt d'accés. Font: Elaboració pròpia, 2020.

Figura 4: Àmbit Escola Mestre Josep Roncero i Pallarès, edifici principal. Font: Elaboració pròpia, 2020.

MD 2 Descripció del projecte

MD 2.1 Descripció general del projecte i dels espais exteriors adscrits

L'objecte del projecte és l'adequació, dinamització i millora energètica de la Zona esportiva, escolar i sanitària de Freginals situada al sud-est del nucli urbà, pròxima a la carretera TV-3317. La zona esportiva, escolar i sanitària és un punt de dinamització local vinculat a l'escola primària, a la pista poliesportiva i al consultori mèdic. L'àmbit d'equipaments públics recull activitats diàries, i de lleure d'infants, joves i adults. La zona esportiva, escolar i sanitària consta dels serveis següents: pista polivalent, escola primària amb pati d'escola i consultori mèdic. Es tracta d'un projecte amb quatre actuacions i es preveu l'ampliació de l'escola amb una llar d'infants, la millora de l'eficiència energètica amb una nova instal·lació fotovoltaica, l'adequació acústica, solar i tèrmica de dues de les quatre façanes de la pista polivalent i la urbanització al sud d'un àmbit. Tanmateix, el present projecte només fa referència a una primera fase, i inclou un total de 2 actuacions:

Actuació 01 – Ampliació de l'Escola Mestre Josep Roncero i Pallarès per a la llar d'infants

Actuació 02 – Millora de l'eficiència energètica: Instal·lació fotovoltaica

El projecte consisteix en l'adequació de la zona esportiva, escolar i sanitària per a la millora de la seva dinamització i de la seva eficiència energètica i l'ampliació de l'Escola amb una nova aula destinada a la Llar d'infants. En primer lloc es preveu l'ampliació de l'edifici de l'escola amb una aula com a Llar d'infants, donat que actualment els nadons de 1 a 3 anys no tenen un espai propi dins l'escola. La segona actuació és la millora de l'eficiència energètica de tota la zona esportiva, escolar i sanitària gràcies a la instal·lació de plaques fotovoltaiques a la coberta de l'edifici de l'Escola Mestre Josep Roncero Pallarès. Es tracta d'una instal·lació d'autoconsum, de generació elèctrica utilitzable per les tres instal·lacions (la pista poliesportiva, l'escola i el consultori mèdic), amb el bolcat dels excedents a la xarxa elèctrica. Aquesta instal·lació suposa la minimització dels consums elèctrics d'aquests equipaments i un estalvi energètic i econòmic molt important.

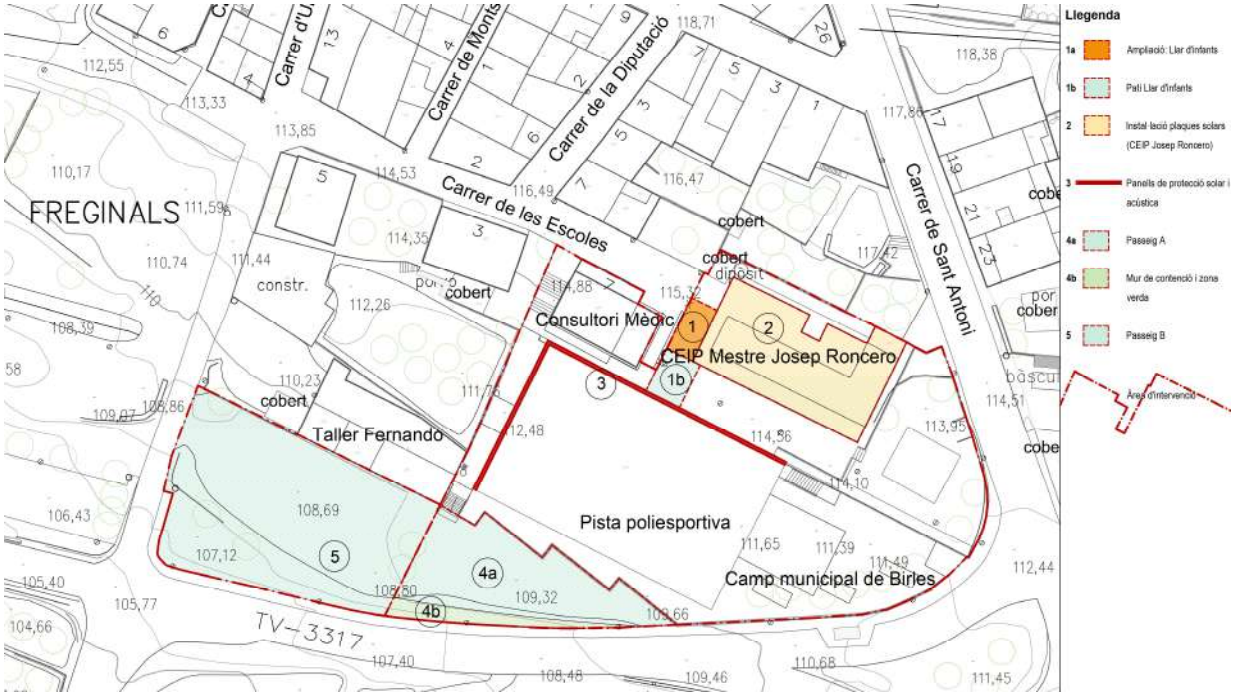

Figura 5: Plànol d'emplaçament amb la localització de les actuacions. Font: "Memòria valorada redactada per a la sol·licitud del Pla únic d'obres i serveis de Catalunya per al període 2020-2024".

Tal i com es pot veure al plànol de situació, la zona esportiva que es circumscriu a la línia vermella de punt i ratlla. Es pot veure la distribució de les quatre actuacions dins de l'àmbit de la Zona esportiva, escolar i sanitària. L'indicatiu "1" fa referència a l'ampliació amb l'aula per la llar d'infants i l'indicatiu "2" fa referència a la situació de les plaques fotovoltaiques.

Actuació 01 – Ampliació de l'Escola per a la llar d'infants

La primera actuació es tracta del projecte d'ampliació de l'Escola Mestre Josep Roncero i Pallarès per dotar-la d'una nova aula amb la funció de llar d'infants.

Es projecta un volum contigu adossat a l'existent pel costat nord-est, amb façana d'accés al carrer de les Escoles, de planta baixa i coberta plana. L'edificació es projecta en forma rectangular, amb una façana cega al llarg del carrer i les façanes interiors a la parcel·la, on se situen les obertures per a la ventilació i la il·luminació natural. La zona de l'edificació existent en contacte amb el volum d'ampliació conté els serveis higiènics de l'escola, i tindrà un nou accés des de l'interior de l'aula nova directament al lavabo destinat als infants de 0 a 3 anys.

Atenent el desnivell topogràfic entre la part nord i sud de l'àmbit d'actuació, la zona de jardí corresponent a la lar d'infants quedarà 58 centímetres elevada respecte el pati actual, provocant l'aparició d'una rampa accessible de dos trams per salvar el desnivell, que es resol de manera paisatgística amb un enjardinament escalonat.

L'ampliació té un accés directe independent del de l'escola des del carrer de les Escoles, des del qual s'accedeix a un porxo, amb comunicació amb la zona exterior d'accés a l'escola existent, i des d'on s'entra a l'edifici, per trobar en primer lloc un rebedor i després la sala destinada als infants.

L'edifici té ventilació creuada i garanteix l'assolellament directe entre les 10 i les 12 hores solars en el solstici d'hivern.

Actuació 02 – Millora de l'eficiència energètica: Instal·lació fotovoltaica

Aquesta segona actuació preveu una instal·lació de plaques fotovoltaiques d'autoconsum per a la generació d'energia elèctrica per servir a l'àmbit de l'escola, la pista poliesportiva i el consultori mèdic.

Els mòduls fotovoltaics es col·locaran sobre la coberta existent de l'escola Mestre Josep Roncero i Pallarès, que és una coberta plana no transitable, accessible només per manteniment, adequada per a la seva instal·lació, amb orientació Sud-Est. Es preveuen un total de 20 panells i un inversor per a la transformació en energia elèctrica de l'energia captada pels mòduls fotovoltaics. La instal·lació d'autoconsum anirà connectada al quadre elèctric de l'escola, amb un comptador independent, que permetrà tant la modalitat d'autoconsum de l'energia generada com el bolcat a la xarxa de l'excedent, en aquells moments en que la generació sigui superior al consum.

MD 2.2 Justificació del compliment de la normativa urbanística, ordenances municipals i altres normatives

Planejament: Pla d'Ordenació Urbanística Municipal de Freginals, aprovat definitivament el 28 de febrer de 2013, publicat al DOGC núm. 6385 de 29 maig de 2013

Zonificació: SE Sistema d'equipaments
SE1 Equipament sanitari
SE3 Equipament docent

	Clau	Planejament	Projecte
Ordenació	SE3	S'ajusta a necessitats funcionals	S'ajusta a necessitats funcionals
Ús	SE3	Equipament docent	Docent
Tancament parcel·la	SE3	No s'especifica / Menor impacte	Tanca 2 m no opaca
Parcel·la mínima	SE3	No s'especifica / Menor impacte	L'existent
Front mínim de parcel·la	SE3	No s'especifica	S'ajusta a necessitats funcionals
Fondària mínima parcel·la	SE3	S'ajusta a necessitats funcionals	S'ajusta a necessitats funcionals
Edificabilitat néta	SE3	No s'especifica	522 / 1.638 m2 parcel·la
Ocupació màxima de parcel·la	SE3	No s'especifica	31,87 %
Alçada reguladora (ARM)	SE3	No s'especifica (mantenir l'alçada de l'entorn)	3,59 m (alçada de l'escola)
Nombre de plantes	SE3	No s'especifica (mantenir l'alçada de l'entorn)	PB (alçada de l'escola)

MD 2.3 Descripció de l'edifici. Programa Funcional. Descripció general dels sistemes

Comentada la configuració general de l'edifici en l'apartat MD 2.1 "Descripció general del projecte i dels espais exteriors adscrits", a continuació es fa una descripció indicant les seves característiques principals.

Es tracta d'una ampliació de l'edifici existent de l'escola per allotjar una llar d'infants de 0 a 3 anys, amb programa funcional compost de rebedor i aula, amb una comunicació interior als serveis higiènics situats en l'edifici existent de l'escola. Des de la façana sud-oest es té sortida a la zona de pati reservada als infants, que se situarà en una cota superior a la del pati actual.

L'entrada i sortida de vianants es realitza pel Carrer de les Escoles. Hi ha una segona entrada a l'escola des del carrer de Sant Antoni. No es preveu l'accés rodat de vehicles a l'interior de l'àmbit.

MD 2.4 Relació de superfícies útils i construïdes

Ampliació de l'escola [Actuació 01]

	Superfície útil [m^2]	Sup. Construïdes [m^2]
Llar d'infants	34,00	51,45
Porxo d'accés	3,80	
Porxo posterior	8,16	
Espais exteriors	61,81	
Superfície vegetal o no pavimentada	40,41	
Rampa i escales	21,40	

BARCELONA, MAIG DE 2021

MD 3 Prestacions de l'edifici: exigències a garantir en funció de les característiques de l'edifici

L'edifici projectat proporcionarà unes prestacions de funcionalitat, seguretat i habitabilitat que garantiran les exigències bàsiques del CTE, en relació amb els requisits bàsics de la LOE, així com també donen resposta a la resta de normativa d'aplicació.

A continuació es defineixen els requisits generals a complimentar en el conjunt de l'edifici, que depenen de les seves característiques i ubicació, i que s'agrupen de la següent manera:

- Funcionalitat → Accessibilitat
- Seguretat → Estructural
  → en cas d'Incendi
  → d'Utilització
- Habitabilitat → Salubritat
  → Protecció contra el soroll
  → Estalvi d'energia
  → Altres aspectes funcionals dels elements constructius o de les instal·lacions per un ús satisfactori de l'edifici.

En la Memòria Constructiva es defineixen els sistemes de l'edifici i es concreten els seus requisits específics i prestacions de les solucions.

MD 3.1 Condicions de funcionalitat de la intervenció

MD 3.1.1 Condicions funcionals relatives a l'ús

El disseny de la llar d'infants satisfà el requisit bàsic d'utilització establert a la LOE. La normativa aplica a la part ampliada.

A continuació, s'exposa el quadre resum del programa funcional:

	Superfície útil [m²]	Superfície construïda [m²]
Ampliació de l'escola [Actuació 01]		**51,20**
Perímetre de façana [m]	18,70	
Espais interiors	**34,40**	**39,20**
Aula [m^2]	34,40	
Altres	**12,00**	**12,00**
Porxo d'accés [m^2]	3,80	
Porxo posterior [m^2]	8,20	
Espais exteriors	**53,40**	
Pati exterior [m^2]	25,00	
Escales [m^2]	6,20	
Rampa [m^2]	22,20	

MD 3.1.2 Condicions funcionals relatives a l'accessibilitat

El disseny de l'edifici incorpora les condicions d'accessibilitat establertes pel Codi d'Accessibilitat de Catalunya (D. 135/1995) i el CTE DB SUA Seguretat d'Utilització i Accessibilitat, de manera que es satisfà el requisit bàsic d'accessibilitat fixat a la LOE.

Així doncs: L'accessibilitat exterior que comunica l'ampliació amb l'edifici existent i la via pública es resol mitjançant itineraris accessibles.

El terra de l'ampliació de l'Escola es situarà a la mateixa cota que el terra de l'edifici existent (115,36 metres sobre el nivell del mar), ja que hi ha la necessitat que es comuniqui amb el lavabo existent a través d'una porta interior que es practicarà en el mur de separació. La cota de la porta d'accés de la tanca exterior està uns 26 cm per sota de la cota del terra de l'Escola, distància que es salva mitjançant una rampa existent. Donat que es fa una porta a la tanca al costat de l'existent, caldrà salvar aquesta distància amb una rampa accessible a l'interior, amb pendent del 10%.

El pati de la Llar d'infants es situarà a la mateixa cota accessible des de l'interior de la Llar, per facilitar la sortida a nivell des de l'interior. Això implica un desnivell en relació al pati de l'escola de 62 cm. Per tal de salvar aquesta distància es proposa executar una rampa de dos trams amb un replà intermedi que salva el desnivell, i que permet accedir d'un pati a l'altre i mantenir l'accessibilitat.

→ *S'adjunta fitxa justificativa del compliment del Codi d'Accessibilitat i SUA **

*Nota: totes les fitxes justificatives es troben als annexos a la memòria.

MD 3.2 Seguretat estructural

MD 3.2.1. Sustentació de l'edifici: característiques del terreny

Dins l'àmbit d'intervenció a edificar no hi ha cap mena de construcció ni instal·lació que calgui enderrocar o retirar, exceptuant el paviment de formigó existent, i es preveu l'existència d'instal·lacions enterrades. El terreny és pla amb un pendent lleuger. El clavegueram i la resta de xarxes de servei estan situades a la façana principal del carrer de Sant Antoni. En conseqüència, caldrà la realització de treballs previs especials d'inspecció dels serveis existents.

Segons la informació prèvia disponible no es preveuen ni es té informació que en el terreny de l'emplaçament hi hagi problemes derivats d'inestabilitats, lliscaments, usos previs que hagin pogut contaminar el sòl, obstacles enterrats, modificacions prèvies de la topografia, etc.

- Nivell freàtic: segons dades d'estudi geotècnic, referides en apartat MC1 "Sustentació de l'edifici"
- Coeficient de permeabilitat del terreny: segons dades d'estudi geotècnic, referides en apartat MC1
- Acceleració sísmica bàsica de l'emplaçament: a_b / g = 0,04
- Classificació sísmica del terreny: coeficient sísmic C = 1,15
- Terreny no agressiu al formigó armat segons l'EHE (taula 8.2.3 b)

MD 3.2.2. Sistema estructural: bases de càlcul i accions

Els requisits de seguretat estructural, capacitat portant i aptitud al servei dels elements de fonamentació i contenció es satisfan segons els paràmetres establerts en el DB SE-C i que s'especifiquen a l'apartat MC 2.1. "Fonamentació i contenció de terres"

Les limitacions dels assentaments diferencials responen a les prescripcions del DB SE-C del CTE.

L'edifici projectat compleix el requisit de seguretat estructural donant compliment a les exigències bàsiques SE1: Resistència i estabilitat i SE2 Aptitud al servei, en els termes de l'article 10 del CTE. Aquests requisits es satisfan segons els paràmetres establerts als Documents Bàsics que li són d'aplicació:

- DB SE Seguretat estructural
- DB SE-AE Accions a l'edificació
- DB SE-C Fonaments
- DB SE-F Fàbrica

Per l'estructura de formigó en el que s'estableix a l'EHE-08 Instrucció de formigó estructural. Pel que fa a la sismicitat en el que s'estableix a la NCSE-02 Norma de construcció sismoresistent.

Es dóna compliment a l'exigència bàsica SI6: Resistència estructural a l'incendi amb els paràmetres establerts a:

- DB SI 6. Resistència al foc de l'estructura

La definició del temps de resistència al foc dels elements estructurals s'especifica a l'apartat de la Memòria Descriptiva (MD 3.3), Seguretat en cas d'incendi, d'aquesta memòria.

Les previsions tècniques considerades en el projecte pel que fa al sistema estructural es desenvolupen en aquest apartat. Les bases de càlcul, les característiques dels materials, els procediments emprats pel càlcul i la quantificació i justificació de les prestacions del sistema estructural es desenvolupen als apartats MC 2. "Sistema estructural"

Per garantir la resistència i l'estabilitat de l'estructura s'ha fet la comprovació estructural mitjançant el càlcul pel mètode dels Estats Límit:

- Estats Límit Últims
- Estat Límit de Servei

- Estat Límit de Durabilitat

comprovant que, considerant els valors de les accions, de les característiques dels materials i de les dades geomètriques (tots ells afectats pels corresponents coeficients parcials de seguretat) la resposta estructural no és inferior a l'efecte de les accions aplicades amb l'índex de fiabilitat suficient per cadascuna de les situacions de projecte considerades, que són:

- Situacions persistents, que corresponen a les condicions d'ús normal de l'estructura
- Situacions transitòries, com poden ser les que es produeixen durant la construcció o reparació de l'estructura
- Situacions accidentals, que corresponen a condicions excepcionals

Per obtenir els valors de càlcul de l'efecte de les accions s'han tingut en compte les accions especificades en aquest apartat amb les combinacions d'accions i els coeficients que s'especifiquen a continuació.

Els valors de càlcul de la resistència s'obtenen minorant els materials estructurals amb els coeficients indicats a la memòria constructiva MC 2.

- per situacions persistents o transitòries,

$$\sum_{j\geq 1} \gamma_{G,j} * G_{k,j} + \gamma_{Q,1} * Q_{k,1} + \sum_{i>1} \gamma_{Q,i} * \psi_{0,i} * Q_{k,i}$$

- per situacions extraordinàries,

$$\sum_{j\geq 1} \gamma_{G,j} * G_{k,j} + A_d + \gamma_{Q,1} * \psi_{1,1} * Q_{k,1} + \sum_{i>1} \gamma_{Q,i} * \psi_{2,i} * Q_{k,i}$$

γ_G : coeficient parcial d'una acció permanent

γ_Q : coeficient parcial per a una acció variable

G_k: valor característic d'una acció permanent

Q_k: valor característic d'una acció variable simple

A_d: valor de càlcul d'una acció accidental

$\psi_{0,1,2}$: coeficients de simultaneïtat

Els valors dels coeficients de simultaneïtat corresponen també als definits en el DB SE i són els següents:

Coeficients de simultaneïtat	Categoria	ψ_0	ψ_1	ψ_2
Sobrecàrrega superficial d'ús				
Zones residencials	A	0,7	0,5	0,3
Zones comercials	D	0,7	0,7	0,6
Zones de tràfic i aparcament vehicles lleugers (pes total < 30 kN)	E	0,7	0,7	0,6
Cobertes transitables	F	0,7	0,5	0,6
Cobertes accessibles només per a conservació	G	0	0	0
Neu				
per a alçades ≤ 1000 m		0,5	0,2	0
Vent		0,6	0,5	0
Accions variables del terreny		0,7	0,7	0,7

El **període de servei** previst pels elements de l'estructura principal és l'establert en el CTE i s'han seguit les prescripcions de durabilitat que s'hi estableixen pels diferents materials estructurals emprats.

Els elements estructurals reemplaçables (baranes, recolzament d'instal·lacions, etc), que no formen part de l'estructura principal, poden tenir una vida útil inferior que es valorarà segons les inspeccions prescrites en el manual d'ús i manteniment i el pla de manteniment.

ACCIONS

Càrregues permanents (G)

- Pesos propis

(Veure memòria de càlcul estructural adjunta)

- Accions del terreny

Es consideren les empentes del terreny segons les característiques que s'esmenten a l'apartat MC1 d'aquesta memòria.

Càrregues Variables (Q)

- Sobrecàrregues d'ús

Categoria d'ús		Subcategories d'ús		Càrrega uniforme* (kN/m^2)	Càrrega concentrada* (kN)
B	Zones administratives			2,0	2,0
C	Zones d'accés al públic (amb l'excepció de les superfícies pertanyents a les categories A, B i D)	C1	Zones amb taules i cadires	3,0	4,0
		C3	Zones sense obstacles que impedeixin el lliure moviment de les persones com vestíbuls d'edificis públics, administratius, hotels, sales d'exposició en museus; etc	5,0	4,0
G	Cobertes accessibles només per a conservació	G1	Cobertes amb inclinació < 20º	1,0	2,0

- Accions sobre baranes i divisòries

Les baranes s'han dimensionat per a una força horitzontal, lineal i uniforme aplicada a la vora superior de:

- Barana pati 1,6 kN/ml

Les parets divisòries s'han dimensionat per una força horitzontal, lineal i uniforme de 0.40 kN/ml, aplicada a 1.2 m d'alçada.

- Reducció de sobrecàrregues

No s'ha fet reducció de sobrecàrregues en els elements estructurals, ni verticals ni horitzontals.

- Acció del vent

L'edifici està ubicat en una zona urbana, amb una grau d'aspresa IV.

Alçada topogràfica de l'emplaçament: 115,36 m

Alçada de l'edifici h: 3,36m

Dimensió x: 10,80m | Dimensió y: 4,80m

Esveltesa h/x: 0.31 | Esveltesa h/y: 0.7

Pressió estàtica considerada: $q_e = q_b \times c_e \times c_p$; on:

Càrrega bàsica de vent: q_b = 0.50 kN/m2

Coeficient d'exposició: c_e = 1,3

Coeficient eòlic: c_{px} = 0,7; c_{py} = 0,8; c_{sx} = -0,3; c_{sy} = -0,4

Per tant:

	Pressió (kN/m^2)	Succió (kN/m^2)
Vent direcció x	0,46	-0,20
Vent direcció y	0,52	-0,26

- Accions tèrmiques

No s'han projectat juntes de moviment dels murs de fàbrica de façana donat que les seves dimensions són inferiors a les distàncies màximes entre junts de moviment que estableix el DB SE-F, pel cas de parets de totxo ceràmic amb retracció final del morter ≤ 0,15 mm/m i expansió final per humitat de les peces ceràmiques ≤ 0,15 mm/m, que són les característiques establertes en projecte per a aquests materials.

- Càrrega de neu

Zona climàtica d'hivern: Zona 2

Alçada topogràfica: 115,36 m

Sobrecàrrega de neu en terreny horitzontal (província Tarragona): sk = 0,4 kN/m2

Coeficient de forma de la coberta plana: μ = 1

Càrrega de neu considerada sobre la projecció horitzontal de la coberta inclinada:

$$qn = \mu \cdot sk = 0{,}4 \text{ kN/m2}$$

Accions accidentals (A)

- Sisme

L'acceleració sísmica bàsica de l'emplaçament és a_b / g = 0,04 i l'edifici es classifica com d'importància normal.

Per tant en aquest cas, segons la NCSE-02, un edifici de planta baixa sobre rasant i amb estructura arriostrada amb característiques de resistència i rigidesa similars en les dues direccions queda exempt del seu compliment.

→ *S'adjunta fitxa NCSE-02**

- Incendi

El càlcul de la resistència al foc de l'estructura s'ha fet pels mètodes simplificats proposats pel DB SI, concretament segons l'annex F pels elements de fàbrica.

Amb aquests mètodes simplificats no es necessari tenir en compte les accions indirectes derivades de l'incendi i per tant les accions aplicades en cas d'incendi són les mateixes que en situació permanent afectades amb els coeficients de simultaneïtat i de seguretat aplicables en la situació extraordinària d'incendi i que s'especifiquen en aquest apartat.

En aquest projecte no és necessari preveure càrregues específiques per a la intervenció dels bombers.

La justificació de la resistència al foc de l'estructura es troba a l'apartat MC 2.2.

- Impacte de vehicles

No es considera l'impacte de vehicles des de l'exterior de l'edifici, el CTE no ho prescriu a no ser que ho estableixi l'ordenança municipal, que en aquest cas no ho fa.

Coeficients parcials de seguretat de les accions geotècniques

Els coeficients de seguretat emprats en el càlcul de la fonamentació s'ajusten a les prescripcions del DB SE C i són els següents:

Situació de dimensionat	Tipus	Materials		Accions	
		γ_R	γ_M	γ_E	γ_F
Persistent o transitòria	Esfondrament	3,0	1,0	1,0	1,0
	Estabilitat global	1,0	1,8	1,0	1,0
	Lliscament	1,5	1,0	1,0	1,0
	Bolc:				
	Accions estabilitzadores	1,0	1,0	0,9	1,0
	Acciones desestabilitzadores	1,0	1,0	1,8	1,0
Extraordinària	Esfondrament	2,0	1,0	1,0	1,0
	Estabilitat global	1,0	1,2	1,0	1,0
	Lliscament	1,1	1,0	1,0	1,0
	Bolc:				
	Accions estabilitzadores	1,0	1,0	0,9	1,0
	Acciones desestabilitzadores	1,0	1,0	1,2	1,0

γ_R : coeficient parcial per a la resistència del terreny

γ_M : coeficient parcial per a les propietats dels materials, incloses les del terreny

γ_E : coeficient parcial per a l'efecte de les accions

γ_F : coeficient parcial per a les accions

Els coeficients corresponents a la capacitat estructural dels elements de fonamentació i contenció són els establerts per l'EHE-08 i s'especifiquen a continuació.

Coeficients parcials de seguretat de les accions sobre l'edifici

Per obtenir els valors de càlcul de l'efecte de les accions s'han tingut en compte les accions amb les combinacions d'accions i els coeficients indicats en aquest apartat.

Els valors de càlcul de la resistència s'obtenen minorant els materials estructurals amb els coeficients indicats al punts MC 2.1."Fonamentació i contenció de terres"

Els coeficients de seguretat per les accions emprats en les comprovacions dels Estats Límit Últims s'ajusten als especificats en el DB SE i complementàriament en l'EHE i són els següents:

Coeficients parcials de seguretat (γ) per a les accions en Estats Límit Últims					
Tipus de verificació	Tipus d' acció	Situació persistent/transitòria		Situació extraordinària	
		desfavorable	favorable	desfavorable	favorable
Resistència	Permanent:				
	Pes propi, pes del terreny	1,35	0,80	1,0	1,0
	Empentes del terreny	1,35	0,70	1,0	1,0
	Variable	1,50	0	1,0	0
Estabilitat	Permanent:				
	Pes propi, pes del terreny	1,10	0,90	1,0	1,0
	Empentes del terreny	1,35	0,80	1,0	1,0
	Variable	1,50	0	1.0	0

Els coeficients de seguretat per les accions emprats en les comprovacions dels Estats Límit de Servei s'ajusten als especificats en el DB SE i complementàriament en l'EHE i són els següents:

Coeficients parcials de seguretat (γ) per a les accions en Estats Límit de Servei		
Tipus d'acció:	desfavorable	favorable
Permanent	1,0	1,0
Variable	1,0	0

Deformacions admissibles

Les limitacions dels assentaments diferencials responen a les prescripcions del DB SE-C del CTE i són les següents:

Valors límit basats en la distorsió horitzontal	
Tipus d'estructura	Límit
Murs de càrrega	1/2000

En aquest cas es limita també l'assentament màxim a 2,5cm

Pel que fa a l'estructura s'ha verificat que, per a les situacions de dimensionat pertinents, l'efecte de les accions no arriba al valor límit admissible de deformació establert a tal efecte i que, seguint les prescripcions del DB SE, en aquest cas són els següents:

Limitacions de les fletxes relatives dels sostres i de la coberta:

- Fletxa < 1/500 en les zones amb envans fràgils i/o paviments rígids sense juntes
- Fletxa < 1/400 en les zones amb envans ordinaris i paviments rígids amb juntes
- Fletxa < 1/300 en la resta dels casos

Limitacions dels desplaçaments horitzontals:

- desplom total < 1/500 de l'alçada total de l'edifici

Vibracions i Fatiga

Donat l'ús de l'edifici no es considera susceptible de patir vibracions que puguin produir el col·lapse de l'estructura i per tant no resulta necessari fer aquest tipus de comprovació.

Pel que fa a la fatiga, aquest estat límit, tampoc resulta necessari comprovar-lo.

MD 3.3 Seguretat en cas d'incendi

Les condicions de seguretat en cas d'incendi de l'ampliació projectada compleixen les exigències bàsiques SI del CTE.

Aquestes exigències es satisfan adoptant solucions tècniques basades en el Document Bàsic de Seguretat en cas d'incendi, DB SI.

Justificació del compliment de les exigències bàsiques SI

S'adjunta la fitxa justificativa del compliment del DB SI. A continuació es relacionen els aspectes més importants de la seguretat en cas d'incendi de l'edifici, ordenats per exigències bàsiques SI.

Condicions per a la intervenció de bombers i d'evacuació exterior de l'edifici

Tenint en compte que l'edifici té una alçada d'evacuació < 9 m, no li es d'aplicació l'exigència SI 5 Intervenció de bombers segons la secció SI 5 del DB SI.

Condicions per limitar la propagació interior de l'incendi

L'ampliació forma part del sector d'incendi de l'edifici existent de l'escola, amb una resistència al foc EI 60.

Condicions per limitar la propagació exterior de l'incendi

La façana de l'edifici garanteix les franges EI 60.

Condicions de resistència al foc de l'estructura

La resistència al foc de l'estructura serà, com a mínim, de R 60.

Condicions per a l'evacuació dels ocupants

Es calcula una ocupació de 15 persones (densitat d'ocupació corresponent a aula d'escola infantil, d'1 persona / 2m²). L'edifici té sortida directa a l'exterior per dues bandes, ambdues amb sortida a un espai de superfície superior a la mínima, calculada de 7,5 (S>0,50m²). Les portes d'evacuació tenen una amplada A=0,90m (A>0,80), i són abatibles i fàcilment operables.

Instal·lacions de protecció contra incendi

No es preveu cap extintor, ja que no es tracta d'un recinte de risc especial.

→ *S'adjunta fitxa justificativa del DBSI.**

MD 3.4 Seguretat d'utilització i accessibilitat

Les condicions de seguretat d'utilització i accessibilitat de l'ampliació projectada compleixen les exigències bàsiques del CTE per tal de garantir l'ús de l'edifici en condicions segures i evitar, el màxim possible, els accidents i danys als usuaris, així com facilitar el seu accés i utilització de forma no discriminatòria, independent i segura a les persones amb discapacitat.

Aquestes exigències es satisfan adoptant solucions tècniques basades en el Document Bàsic de Seguretat d'utilització i accessibilitat DB SUA, així com al D. 135/1995 "Codi d'Accessibilitat de Catalunya".

A continuació es relacionen els aspectes més importants, ordenats per exigències bàsiques del SUA als quals es dóna resposta des del disseny de l'edifici i que es recullen tots ells en les fitxes justificatives que s'adjunten al final d'aquest apartat.

Condicions per limitar el risc de caigudes

A totes les zones de l'ampliació es contemplen les discontinuïtats dels paviments, els desnivells i la disposició de barreres de protecció amb configuració de no escalable i amb alçada segons el desnivell que s'està protegint. Es considera la configuració de les escales. Referent a la neteja dels vidres transparents exteriors tots ells són practicables.

Condicions per limitar el risc d'impacte o d'atrapament

A totes les zones de l'edifici es contemplen els elements fixes i practicables susceptibles de produir impactes i aquells elements fràgils susceptibles de rebre'ls –els quals garantiran el nivell de risc d'impacte que els hi és d'aplicació i que es detallen a l'apartat MC 3 "Sistemes envolvent i d'acabats exteriors" i MC4 "Sistemes de compartimentació i d'acabats interiors". També es considera la protecció a enganxades amb elements d'obertures i tancaments automàtics.

Condicions per limitar el risc d'immobilització

Els banys tenen portes amb sistemes de desbloqueig des de l'exterior.

Condicions per limitar el risc causat per il·luminació inadequada

Es fixen els nivells mínims d'il·luminació per als espais que configuren l'ampliació.

Condicions per limitar el risc causat per vehicles en moviment

No aplica.

Condicions per limitar el risc causat per l'acció del llamp

No es preveu disposar d'instal·lació al llamp ja que un cop avaluada la necessitat de disposar-ne i calculat el nivell d'eficiència de la insta·lació, el valor 4 del nivell de protecció està dins dels marges on la instal·lació no és obligatòria.

→ *S'adjunta fitxa justificativa del DB SUA-8 "Instal·lació de protecció al llamp".**

Condicions d'accessibilitat

Les condicions que donen resposta al requisit bàsic d'accessibilitat es justifiquen a l'apartat MD 3.1.2 d'aquesta Memòria. (Condicions funcionals relatives a l'accessibilitat).

→ *S'adjunta fitxa justificativa del DB SUA.**

MD 3.5 Salubritat

L'edifici projectat dóna resposta a les exigències bàsiques de salubritat (HS) garantint la protecció contra la humitat (que afecta bàsicament al disseny dels tancaments), garantint la qualitat de l'aire interior i de l'entorn exterior, i disposant de xarxes de subministrament d'aigua i d'evacuació d'aigües residuals i pluvials.

A continuació es desenvolupen les exigències que afecten al conjunt de l'edifici.

MD 3.5.1 Protecció contra la humitat

L'edifici garanteix l'exigència bàsica HS 1 de protecció contra la humitat.

Els seus sistemes s'han dissenyat d'acord al document bàsic HS1, tenint en compte els següents paràmetres de l'edifici que condicionen la quantificació de l'exigència:

Pel que fa al disseny de les façanes:

- grau d'exposició al vent: zona eòlica B
- zona pluviomètrica III
- l'altura de coronament de l'edifici inferior a 15m, en un entorn poc ventós

El que suposa un grau d'impermeabilitat 3.

Per al disseny de murs i terres:

- el terreny té un coeficient de permeabilitat estimat inferior a $K_s=10^{-7}$ cm/s, segons la taula D.28 del DB SE-C per a terrenys de sorra i barreges de sorres.
- la presència d'aigua en el terreny és baixa

Aquests paràmetres determinen el grau d'impermeabilitat per als terres i murs en contacte amb el terreny.

El control del risc de condensacions queda recollit i justificat en la fitxa de compliment del DB HE 1.

→ *S'adjunta fitxa justificativa del DB HS-1.**

MD 3.5.2 Recollida i evacuació de residus

Es tracta d'una ampliació d'un edifici existent i, per tant, s'utilitzaran les instal·lacions existents. Per a l'espai d'emmagatzematge immediat de l'aula es preveu un espai de 225 dm^3 a l'interior.

MD 3.5.3 Protecció contra l'exposició al radó

El municipi de Freginals no està situat en zona d'aplicació de la secció HS6 del Document Bàsic de Salubritat de Protecció contra l'exposició al radó, segons l'apèndix B del DB HS 6.

MD 3.6 Protecció contra el soroll

El Document Bàsic de Protecció contra el soroll DB-HR no aplica, ja que es tracta d'una ampliació d'un edifici existent.

MD 3.7 Estalvi d'energia.

Zona climàtica: B3

Classe d'higrometria dels espais: 3

Classificació dels espais: tot l'interior de l'edifici és habitable

MD 3.7.1 Limitació del consum energètic

L'ampliació no ha de complir amb l'exigència bàsica HE-0 del CTE: *Limitació del consum energètic*, ja que la superfície útil ampliada és inferior a 50 metres quadrats.

MD 3.7.2 Control de la demanda energètica

L'ampliació compleix amb la secció HE-1 del CTE: ***Condicions per al control de la demanda energètica***, de la qual s'adjunta una fitxa resum de les exigències que estableix, en funció de la zona climàtica on s'ubica l'edifici i la seva compacitat.

Els valors del Coeficient global de transmissió de l'envolupant (K), el Paràmetre de control solar (Q_{100}) i la Relació del canvi d'aire a 50 Pa (n_{50}) de l'edifici i la comprovació que aquests són inferiors als límits establerts, s'ha calculat mitjançant l'Eina CE3X.

L'absència de condensacions intersticials es justifica mitjançant l'informe del programa CE3X que s'adjunta com a Document Annex a la Memòria.

La transmitància tèrmica dels tancaments i obertures de l'envolupant tèrmica, la permeabilitat a l'aire de les obertures, així com la transmitància tèrmica de les particions interiors s'especifica a la Memòria constructiva en la qual també es justifica que no se superen els valors límit.

→ *S'adjunta fitxa de "CTE HE 1. Condicions per al control de la demanda energètica"*

MD 3.7.3 Paràmetres més rellevants utilitzats en el càlcul de la demanda i el consum energètic

Programa de càlcul:	Eina CE3X versió 2.3, amb el complement Efinovatic.
Perfil d'ús de l'edifici:	Residencial
Renovacions d'aire:	0,63 renovacions/hora
Coeficients de pas d'energia final a primària:	Els considerats per defecte pel programa de càlcul, en la versió especificada.

MD 3.8 Altres requisits de l'edifici

Ecoeficiència

El projecte incorpora els criteris d'ecoeficiència obligatoris pel Decret 21/2006 de la Generalitat de Catalunya relatius a l'aigua, l'energia, els materials i sistemes constructius i els residus.

Cadascuna de les mesures adoptades es reflecteix en l'apartat de la Memòria Constructiva corresponent al sistema al qual es refereix (envolupant, instal·lacions, etc.) i, en alguns casos, també en els Plànols i/o els Amidaments. També s'incorpora, com a annex al projecte, el Pla de gestió dels residus de construcció que es generaran durant l'obra.

A més dels paràmetres obligatoris, s'han adoptat d'altres amb l'objecte de superar els 10 punts mínims establerts pel Decret, fent un total de 26 PUNTS. Al final d'aquest capítol s'ha incorporat una fitxa resum, justificativa del seu compliment.

→ *S'adjunta fitxa justificativa de compliment del Decret d'Ecoeficiència.*

MC 0 Treballs previs, replanteig general i adequació del terreny

El volum ampliat es situa juxtaposat a l'edifici de l'escola actual. Tot i que no es preveu cap enderroc de volums edificats, sí que es preveu la demolició del paviment de formigó en la zona de l'ampliació.

El solar és pràcticament pla. El clavegueram i la resta de xarxes de servei estan situades al carrer, a la façana principal. Es preveu l'existència d'elements enterrats de conduccions de sanejament i fonamentacions. A la zona de l'ampliació se suposa l'existència d'una arqueta sifònica de sortida. En conseqüència, durant la fase d'excavació, s'haurà de tenir en compte l'existència d'aquests elements per tal de preservar-los sense danys.

MC 1 Sustentació de l'edifici

La cota de fonamentació de l'edifici existent, sobre els plànols disponibles del projecte executiu de l'escola, és la cota 114,11, o sigui -1,25 m per sota de la cota 0,00 del projecte, situada a 115,36 metres per sobre del nivell del mar.

Aquesta cota correspon a la anomenada capa A, descrit com alternança de sorra i gres.

L'estudi geotècnic que es pren com a referència és el realitzat en la data de març de 2008, amb motiu d'una ampliació anterior de l'Escola de Freginals. Ja que el projecte es tracta d'una ampliació en la mateixa parcel·la, s'ha decidit considerar com a vàlid aquest estudi per al càlcul de la fonamentació.

Com a paràmetres de càlcul s'han utilitzat els que l'estudi geotècnic atribueix a la capa A i que són els següents:

- pressió vertical admissible de servei, q'_{bruta} = 0,18 N/mm^2 (1,8 Kg/cm^2).
- coeficient de Balast: k_{30} = 30-90 MN/m^3
- coeficient sísmic: C = 1,15
- terreny no expansiu
- terreny no agressiu al formigó armat segons taula 8.2.3 b de l'EHE
- nivell freàtic no trobat en els 10m de profunditat dels sondejos i no es preveuen variacions que puguin afectar la fonamentació projectada
- els materials travessats pels sondejos són excavables amb maquinaria ordinària

MC 2 Sistema estructural

MC 2.1 Fonamentació i contenció de terres

Descripció

A la vista del terreny excavat, un tècnic geòleg, desplaçat a l'obra, apreciarà la validesa de les dades aportades per l'estudi i comunicarà a la Direcció Facultativa qualsevol indefinició, canvi o incidència.

Segons la informació obtinguda, les recomanacions i les conclusions de l'estudi geotècnic realitzat l'any 2008, identificat anteriorment, s'ha adoptat la fonamentació directa com la solució més idònia per a aquest projecte.

La fonamentació prevista és idèntica a la fonamentació de l'escola existent. Respon a la tipologia de fonamentació directa de formigó armat, amb sabates corregudes per als murs de càrrega en tot el perímetre.

Previsió de possibles interaccions amb edificis o serveis veïns

Pel que fa als condicionants de les edificacions veïnes, l'edifici existent de l'escola al que s'adossa l'ampliació, és una construcció de l'any 1998 de planta baixa i coberta plana. Per la documentació facilitada, es pressuposa una estructura de murs de càrrega de fàbrica de maó ceràmic i forjat unidireccional de biguetes de formigó, amb un sistema de sustentació de sabates corregudes de formigó armat.

La fonamentació de l'ampliació se situa sobre la mateixa cota de fonamentació que l'escola existent.

La façana del costat llarg, a Nord-oest, està alineada al carrer de les Escoles, de trànsit de vianants. Les altres façanes donen a l'interior del recinte de l'escola, a l'entrada i al pati del darrera respectivament.

Aquestes hipòtesis es comprovaran i a l'inici de l'obra, abans de l'excavació generalitzada del solar i s'executaran les cales necessàries, supervisades per part de la Direcció Facultativa, per tal de valorar els condicionants derivats de les edificacions i serveis limítrofs a l'ampliació. De la valoració d'aquests condicionants se'n derivaran les oportunes mesures per adequar el procés constructiu i si és el cas les característiques de la fonamentació projectada.

Dimensionat

Pel dimensionat dels fonaments s'han considerat les reaccions obtingudes en els nusos corresponents segons el procés de càlcul general de l'estructura que se s'explica en aquest apartat. A més s'han tingut en compte les càrregues directament aplicades sobre les bigues de trava i les bigues centradores.

Recobriments mínims per durabilitat i resistència al foc

Atès a les característiques del terreny i de l'ambient, i segons la classificació d'exposició ambiental de l'estructura de l'EHE-08, les sabates tenen una classe general d'exposició: IIa, sense cap classe d'exposició específica.

El recobriment mínim d'una armadura s'ha de complir en qualsevol punt. Per garantir aquests valors mínims, es prescriu en projecte el recobriment nominal que és el que queda reflectit en els plànols i el que servirà per definir els separadors.

A continuació s'especifiquen els recobriments nominals en funció del període de vida útil de l'estructura de 50 anys, del tipus d'ambient i/o de la resistència al foc necessària dels diferents elements estructurals. Aquests valors dels recobriments corresponen a formigó elaborat amb ciment CEM I o amb altres tipus de ciment, o amb addicions, i per a un control d'execució estadístic.

Classe d'exposició: IIa

- Sabates de fonamentació:
  - sobre 10cm de formigó de neteja r_{nom} = 30mm
  - cares laterals en contacte amb el terreny, r_{nom} = 80mm
- Fust del mur:

- cara en contacte amb el terreny, r_{nom} = 40mm
- cara en contacte amb l'interior, r_{nom} = 30mm

Caracterització dels materials

El formigó dels elements de fonamentació i contenció, en concordança amb el tipus d'exposició a l'ambient de l'estructura i amb el càlcul estructural, serà:

- HA-25/P/30/IIa
- nivell de control: estadístic

- L'acer d'armar serà:

- barres corrugades: B500S
- malles electrosoldades: B500T

Coeficients parcials de seguretat dels materials per Estats Límit Últims (*)		
Situació de projecte	Formigó γ_c	Acer d'armar γ_s
Persistent o transitòria	1,5	1,15
Accidental	1,3	1,0

(*) Aquests valors dels coeficients parcials de seguretat del formigó i de l'acer corresponen a les desviacions geomètriques màximes definides en el punt 5.1.1 pel cas de l'acer i en el 5.3.d) pel cas de les seccions de formigó de l'Annex 11 de l'EHE-08

Per als Estats Límit de Servei els coeficients parcials de seguretat del formigó i l'acer tenen el valor igual a la unitat.

MC 2.2 Estructura

Descripció

L'estructura consta d'una sola planta baixa i forjat de coberta plana.

El perímetre de la planta es resol amb murs d'obra de fàbrica estructural de 14 cm de gruix, de maó ceràmic calat, que reben les càrregues verticals de l'estructura de coberta recolzada sobre ells.

Els murs de transmissió de les càrregues als fonaments són de 19cm de gruix, de bloc de morter de ciment foradat R-6 reblert massissat amb formigó i armat.

L'estructura de coberta és de forjat unidireccional de biguetes pretensades de formigó armat, encastades en un cèrcol perimetral de formigó armat, i revoltó corbat de morter de ciment.

Al mur de contacte amb l'edificació existent, es col·locarà una biga paredera d'acer per recolzar les biguetes sobre el cèrcol de formigó armat existent.

Tot el sistema estructural queda totalment travat:

- La fonamentació són sabates corregudes a tot el perímetre.
- Els murs estan units pels cèrcols perimetrals continus.

Les biguetes de la coberta queden arriostrades pel cèrcol perimetral de formigó armat.

Segons s'ha indicat a l'apartat MD 3.3 "Seguretat en cas d'incendi", al punt Condicions per a la Intervenció de bombers, en aquest projecte no és necessari preveure càrregues específiques per a la intervenció dels bombers.

L'estructura es troba detallada a la memòria de càlcul estructural annexa i plànols.

MC 3 Sistemes de l'envolupant i d'acabats exteriors

Es garanteixen les diferents exigències bàsiques mitjançant el compliment dels DBs del CTE.

A continuació es relacionen els subsistemes que formen part de l'envolupant exterior o de la compartimentació interior, identificats amb un codi de referència que es recull en un plànol que s'adjunta com annex a la Memòria, i agrupats segons la següent classificació:

3.1 Terres en contacte amb el terreny
3.2 Façanes
3.3 Coberta
3.4 Mitgeres
3.5 Compartimentacions interiors verticals
3.6 Elements de protecció

Per a cada subsistema s'especifica la seva composició així com les seves característiques i prestacions segons els Documents Bàsics del CTE que li siguin d'aplicació.

Com a annex a la Memòria s'adjunten les fitxes justificatives del DB HS 6 "Protecció contra l'exposició al radó", DB HR "Protecció enfront del soroll" i DB HE 1 "Condicions per al control de la demanda energètica"

MC 3.1 Terres en contacte amb el terreny

La solera de l'edifici serà armada sobre emmacat de graves i làmina de polietilè, garanteix un grau d'impermeabilitat ≤ 1 (K_s=10^{-9} cm/s) i presència d'aigua baixa.

ET1: Solera de formigó armat. Gruix total 51 cm

Composició	Gruix (cm)
Paviment de tarima flotant	2
Làmina de polietilè	-
Capa de morter amb fibra	5
Aïllament tèrmic de XPS	8
Producte líquid colmatador de porus (HS 1→C3)	-
Solera de formigó amb retracció moderada, armada amb # 20x20x5mm. Junts al tall d'acord als plànols (HS 1→C2)	15
Làmina de polietilè (HS 1→D1)	-
Emmacat de graves (HS 1→D1)	20

DB HS 1: Solera sense intervenció amb mur flexoresistent: C2+C3+D1/ grau d'impermeabilitat ≤ 1

C2: S'utilitzarà formigó de retracció moderada.

C3: Es realitzarà una hidrofugació complementària del terra mitjançant l'aplicació d'un producte líquid colmatador de porus sobre la superfície acabada del mateix.

D1: Es disposarà una capa drenant i una capa filtrant sobre el terreny situat per sota de la solera. En aquest cas, que s'utilitza com a capa drenant un emmacat, es disposarà una làmina de polietilè per sobre.

MC 3.2 Murs en contacte amb el terreny

Els murs en contacte amb el terreny seran estructurals de formigó armat, garanteixen un grau d'impermeabilitat ≤ 1 (K_s=10^{-9} cm/s) i presència d'aigua baixa ja que no s'ha detectat la presència de nivell freàtic a 12m per sota del terra de l'edifici.

ET2: (fonamentació) Mur flexoresistent de formigó armat. Gruix total 20 cm

Composició	Gruix (cm)
Mur flexoresistent de formigó armat	20

MC 3.3 Façanes

- Part cega de les façanes

Les façanes seran de doble full d'obra de fàbrica, composta per un full exterior estructural de maó ceràmic calat i un full interior de maó foradat de gran format amb doble cambra, amb aïllament tèrmic per l'interior de la cambra de planxa de poliestirè expandit de 8cm de gruix. L'acabat exterior serà majoritàriament un revestiment continu d'arrebossat amb morter monocapa de calç. Els primers 30 cm de la part baixa de la façana tindran un revestiment de rajola ceràmica. Les façanes tindran un grau d'impermeabilitat ≥ 3 (edifici en zona eòlica C , altura de l'edifici <15m i zona pluviomètrica III).

Es disposarà una barrera impermeable que cobreixi tot el gruix de la façana a més de 30cm per sobre del nivell del terra exterior per evitar l'ascens d'aigua per capil·laritat.

E1: Façana d'obra de fàbrica de doble full de maó calat exterior i supermaó, amb aïllament tèrmic per l'interior de la cambra. Gruix total 32-33 cm

Composició	Gruix (cm)
Arrebossat de morter monocapa de calç, acabat lliscat (HS 1→ R1)	2
Fàbrica de maó ceràmic calat, morter mixt de ciment i cal, junta d'1cm (HS 1→ C1)	14
Cambra d'aire sense ventilar (HS 1→ B1)	2
EPS Aïllament de poliestirè expandit (0,029 W/mK) a la cambra (HS 1→ B1)	8
Envà de maó foradat de gran format amb doble cambra (peça: 50x20x4cm) col·locat amb morter mixt 1:2:10	4
Arrebossat reglejat de morter de calç, remolinat	1,5-2

DB HE 1: Façana tipus/ U = 0,39 W/m^{2}K ≤ 0,56 (valor límit taula 3.1.1 clima D)

DB HS 1: R1+B1+C1/ grau d'impermeabilitat: 3

R1: El revestiment exterior ha de tenir com a mínim una resistència mitjana a la filtració. Es considera que proporcionen aquesta resistència els següents:

- Revestiments continus: gruix entre 10 i 15mm, que no estiguin acabats amb una capa plàstica prima; adherència al suport suficient per garantir l'estabilitat; permeabilitat al vapor suficient per evitar el deteriorament com a conseqüència d'una acumulació de vapor entre aquest i el full principal de façana; adaptació als moviments del suport i comportament acceptable front a la fissuració; compatibilitat química amb l'aïllament i disposició d'una armadura constituïda per una malla de fibra de vidre o de polièster.
- Revestiments discontinus rígids enganxats: peces menors de 300mm de costat; fixació al suport suficient per garantir l'estabilitat; disposició a la cara exterior de la fulla principal d'un enfoscat de morter; adaptació als moviments del suport.

B1: Es disposarà com a mínim una barrera de resistència mitjana a la filtració. En aquest cas:

- Cambra d'aire sense ventilar i aïllant no hidròfil disposat per l'interior del full principal, estant la cambra pel costat exterior de l'aïllament.

C1: S'utilitzarà un full principal de gruix mitjà, en aquest cas una fàbrica agafada amb morter, de:

- ½ peu de maó ceràmic perforat.

- Obertures de les façanes

Les fusteries exteriors seran de fusta amb doble envidrament amb cambra d'aire. Les obertures tenen com a protecció solar interior estors de color clar a les façanes amb orientació nord, i en el cas de la façana amb orientació sud, tenen unes persianes exteriors.

Quan la finestra estigui retranquejada respecte del parament exterior de la façana, s'ha de rematar l'ampit amb un trencaaigües de 10º com a mínim, amb un goteró a la cara inferior del sortint, separat del parament exterior de la façana com a mínim 2cm, i l'entrega lateral amb el brancal ha de ser com a mínim de 2cm.

La designació dels vidres és: (interior-cambra-exterior)

F1: (Façana Nord-Oest) Balconera de fusta de full batent i lateral practicable amb fixació inferior.

Doble vidre amb cambra (4+4-16-6) amb una capa de baixa emissivitat en cara 3 (U=1,4 W/m^{2}K) (g=0,63)
Fusteria de fusta (U= 2 W/m^{2}K)

DB HE 1: U = 1,52 W/m^{2}K ≤ 1,8 (taula 3.1.1.a HE1, zona B)

Permeabilitat a l'aire = Classe 4 (3 m^3/hm^2) ≤ 9 m^3/hm^2 (taula 3.1.3.a HE1, zona B)

D. Ecoeficiència: $F_{sud\ (reculada)}$ = 0,17 ≤ 0,35

F2: (Façana Nord-Est) Finestra de fusta de full batent i full oscil·lo-batent.

Doble vidre amb cambra (4+4-16-6) amb una capa de baixa emissivitat en cara 3 (U=1,4 W/m^{2}K) (g=0,63)
Fusteria de fusta (U= 2 W/m^{2}K)

DB HE 1: U = 1,52 W/m^{2}K ≤ 1,8 (taula 3.1.1.a HE1, zona B)

Permeabilitat a l'aire = Classe 4 (3 m^3/hm^2) ≤ 9 m^3/hm^2 (taula 3.1.3.a HE1, zona B)

D. Ecoeficiència: $F_{sud\ (reculada)}$ = 0,17 ≤ 0,35

F3: (Façana Sud-Oest) Balconera de fusta de dues fulles batents i dos laterals fixos.

Doble vidre amb cambra (4+4-16-6) amb una capa de baixa emissivitat en cara 3 (U=1,4 W/m^{2}K) (g=0,63)
Fusteria de fusta (U= 2 W/m^{2}K)

DB HE 1: U = 1,52 W/m^{2}K ≤ 1,8 (taula 3.1.1.a HE1, zona B)

Permeabilitat a l'aire = Classe 4 (3 m^3/hm^2) ≤ 9 m^3/hm^2 (taula 3.1.3.a HE1, zona B)

D. Ecoeficiència: $F_{sud\ (reculada)}$ = 0,24 ≤ 0,35

- Ponts tèrmics

Les solucions constructives dels ponts tèrmics estan detallades a la documentació gràfica del projecte.

Al tractar-se d'una ampliació d'un edifici existent, no aplica la secció HE0 del Document Bàsic d'Estalvi Energètic, en la qual es tenen en compte els valors de transmitància tèrmica lineal dels ponts tèrmics (Ψ) per al càlcul del Coeficient global de transmissió de l'envolupant (K) de l'edifici.

- Elements de protecció de les façanes

Els elements de protecció exteriors són baranes de barrots verticals d'acer pintat, d'alçada de protecció 0,90.

La tanca exterior a la zona entre el final de l'ampliació i la caseta de l'estació transformadora està conformada amb passamans de gruix 8mm col·locats a 45º, soldats sobre un perfil inferior.

MC 3.5 Coberta

- Part massissa de la coberta

La coberta de l'ampliació és una coberta plana invertida no transitable, accessible només per manteniment, amb un pendent del 2%.

E1: Coberta invertida plana no transitable amb acabat de còdols de pendent 2%. Gruix total 55 cm

Composició	Gruix (cm)
Capa d'acabament de grava	8
Capa separadora geotèxtil	-
Panell de poliestirè extruït XPS, amb resistència a la compressió >300KPa, superfície estriada i encadellat (0,034 W/mK)	8
Capa separadora geotèxtil	-
Membrana impermeabilitzant a base de poliurea pura bicomponent, adherida al suport.	-
Imprimació amb epoxi	-
Formació 2% pendent amb formigó cel·lular, mínim 4cm	9 (promig)
Forjat unidireccional entrebigat de formigó. Cantell 250 mm	30

DB HE 1: U = 0,36 W/m^2K ≤ 0,44 W/m^2K (valor límit taula 3.1.1.a-HE 1 clima D)

DB SI: Coberta, resistència al foc: ≥ R 60

MC 4 Sistemes de compartimentació i d'acabats interiors

La única compartimentació interior vertical, entre el rebedor i l'aula, està format per un sistema de construcció en sec autoportant de guix laminat amb subestructura de perfils metàl·lics.

MC 4.1 Compartimentació interior vertical i acabats

Obertures de la compartimentació interior vertical (portes)

Porta: 0,80x2,00m.
Fusta batent de fusta de faig envernissada, de 35mm de cares llises i estructura interior de fusta

MC 5 Sistema d'acabats

De forma genèrica, els paviments i els acabats de sostres i paraments seran els següents:

- Fusteria xapada en fusta natural.
- Arrimador fins a alçada 0,80m del terra amb panell contraxapat de fusta.
- Paviment de parquet, acabat amb sòcol de DM en els encontres amb la paret.

MC 6 Sistema de condicionament, instal·lacions i serveis

L'edifici existent de l'escola disposa dels sistemes de condicionament i instal·lacions d'aigua, electricitat, calefacció i clavegueram.

S'ha previst que l'ampliació de l'escola com a llar d'infants estigui equipada amb els següents serveis i instal·lacions:

- Instal·lació elèctrica interior i enllumenat

- Evacuació d'aigües pluvials de la coberta

- Instal·lacions tèrmiques: ampliació de la instal·lació existent amb l'addició de dos radiadors.

A més a més, a la coberta de l'edifici de l'escola existent es situaran els panells solars fotovoltaics.

El disseny i dimensionat de les instal·lacions permetran satisfer els requisits del CTE i de la resta de normativa d'aplicació.

MC 6.1 Evacuació d'aigües

La instal·lació d'evacuació d'aigües de la coberta es connectarà de forma soterrada a l'arqueta de sortida, des d'on es conduiran cap a la xarxa separativa municipal.

La instal·lació es dissenya de forma que garanteixi les exigències bàsiques HS-5 del CTE i d'altres reglamentacions en quant a:

- ventilació
- traçat
- dimensionat
- manteniment

en les següents condicions:

Ventilació	Es disposa de sistema de ventilació que permet l'evacuació dels gasos i garanteix el correcte funcionament dels tancaments hidràulics
Traçat	El traçat i el pendent de la instal·lació faciliten l'evacuació de les aigües residuals i dels residus evitant-ne la retenció.
Dimensionat	La instal·lació es dimensiona per a transportar els cabals previsibles en condicions segures
Manteniment	Es dissenya de forma que siguin accessible

El seu disseny, dimensionat i execució garantiran les exigències bàsiques HS-5 mitjançant el compliment del CTE (R.D. 314/2006) DB HS-5 "Evacuació d'aigües", les especificacions fixades pel D. 21/2006 d'Ecoeficiència, així com les especificacions del "Reglament dels Serveis Públics de Sanejament" (D. 130/2003).

El traçat, característiques i dimensionat s'indica als plànols.

Disseny i posada en obra

La xarxa d'evacuació d'aigües pluvials es connectarà a l'arqueta de sortida existent a l'escola.

Les aigües pluvials són les de la coberta plana, que s'evacuen per gravetat.

- Elements de la instal·lació de la xarxa d'aigües pluvials

La coberta plana de dos buneres sifòniques amb reixeta.

Els baixants recullen les aigües pluvials de la coberta fins als col·lectors soterrats, que discorren fins al sifó general de l'edifici existent, que es troba suposadament a sota de l'àrea on se situa l'ampliació.

Es col·loquen en calaixos per darrera de les dues façanes i fixats a paret ≥ 12 cm.

Es disposaran arquetes a peu de baixant, canvis de direcció i entroncaments en els col·lectors.

Materials i equips

Les canalitzacions es construiran amb un sistema de tub de coure per als baixants vistos, fins a l'arqueta a peu de baixant i tub de PVC per als col·lectors horitzontals. Les unions i elements especials es resolen amb peces de PVC del mateix sistema amb unions encolades i amb junta de goma en trams de baixants i col·lectors.

Els registres es faran amb peces especials de tub de PVC i tap roscat.

Els materials i equips compliran les condicions de l'apartat 4 "Productes de la construcció" del DB HS5.

Dimensionat

Els diàmetres de les canonades seran els adients per a transportar els cabals previsibles en condicions segures. Mai no es reduirà el diàmetre en sentit d'evacuació de les aigües.

L'ampliació no contempla instal·lacions de fontaneria ni evacuació d'aigües residuals.

Pel que fa al cabal d'aigües pluvials, la intensitat pluviomètrica, "i", del municipi de Freginals, comarca del Montsià, és de 150 mm/h (o l/h m^2) i s'ha obtingut de la Taula B1 en funció de la isohieta, "i", 70, i de la zona pluviomètrica, B, que s'extreuen del mapa de la figura B1 (Apèndix B del CTE DB HS5).

MC 6.2 Instal·lacions tèrmiques

L'escola existent disposa d'instal·lació tèrmica consistent en una caldera de biomassa per a una xarxa interior de radiadors i producció d'aigua calenta sanitària.

L'aula de l'ampliació per a la llar d'infants es connectarà a la xarxa existent, a la qual s'afegiran dos radiadors. La proximitat dels nous radiadors a l'inici de la xarxa de distribució interior assegura que no es produirà cap pèrdua de càrrega en el punt més allunyat.

El sistema de radiadors serà idèntic a l'existent. Es preveu un únic circuit. Els radiadors estaran situats segons plànols. El tipus, nombre d'elements i situació s'indica en els plànols. El circuit de radiadors estarà regulat per un termòstat ambient, ubicat a l'aula, i tots els radiadors disposaran de vàlvula termostàtica.

MC 6.3 Sistemes de ventilació

L'edifici disposa de les condicions de ventilació per tal de garantir les exigències bàsiques de qualitat interior de l'aire, HS 3, i millorar el confort i l'estalvi d'energia.

Pel que fa a la ventilació com a qualitat de l'aire interior, el volum de l'ampliació ventila als patis d'entrada i posterior de l'escola. Per a la ventilació del bany existent, es traslladarà la finestra actual a la façana amb orientació sud-oest.

L'aula i el rebedor disposen d'obertures que obren a l'exterior amb grans superfícies de ventilació natural.

En relació a la ventilació com a millora del confort i l'estalvi d'energia el disseny de l'ampliació facilita la ventilació creuada, de manera que es podran aconseguir les condicions de confort interior de forma natural en les èpoques de l'any de calor.

MC 6.4 Instal·lacions elèctriques

La instal·lació interior d'electricitat penjarà del quadre elèctric de l'escola existent i donarà servei al volum de l'ampliació i als porxos exteriors.

Disseny i posada en obra

Des de la centralització de comptadors surt la derivació individual que entra a l'ampliació a través del rebedor.

Un cop a l'interior de l'ampliació, i a la zona del rebedor, es col·locarà l'interruptor de control de potència i els dispositius generals de comandament i protecció a partir dels quals es fa la distribució interior.

La previsió d'espais per a la instal·lació elèctrica, així com pels seus elements i equips, i les característiques que cal satisfer es complimentaran d'acord el que especifica el REBT i les Normes Tècniques Particulars.

Materials i equips

Els materials i equips compliran les condicions establertes a les Instruccions corresponents del REBT i altres especificacions que li siguin d'aplicació.

Dimensionat

La previsió de càrregues s'estableix segons el que s'indica en la ITC-BT-10, considerant la càrrega de l'ampliació.

S'adjunta la fitxa on es recull la previsió de càrregues considerada per les diferents zones i la metodologia de càlcul segons el tipus d'instal·lació, així com les seccions mínimes obligatòries per a cada tram.

MC 6.5 Instal·lacions d'il·luminació

L'ampliació disposarà de les instal·lacions d'il·luminació adequades a les necessitats dels seus usuaris i a la vegada eficaces energèticament.

La instal·lació d'il·luminació s'ajustarà a les prescripcions del Reglament Electrotècnic de Baixa Tensió i les seves instruccions complementàries (REBT), les del DB SUA-4 "*Seguretat enfront el risc causat per il·luminació inadequada*", les del DB HE-3 "*Condicions de les instal·lacions d'il·luminació*", i les especificacions fixades pel D. 21/2006 d'Ecoeficiència.

Enllumenat funcional

Les zones de circulació garantiran els nivell mínims d'il·luminació següents (d'acord al DB SUA-4):

- zones de circulació interiors→ E ≥ 100 lux
- zona de circulació exteriors → E ≥ 20 lux

Disseny i posada en obra

La col·locació dels equips es realitzarà segons les especificacions del fabricant, mantenint les distàncies de seguretat i facilitant la seva reposició i manteniment.

De forma general, es preveuen tubs LED lineals per a la il·luminació interior de l'aula i llums LED per a la zona de rebedor i els porxos exteriors.

Materials i equips

Els materials i equips compliran les condicions establertes a les Instruccions corresponents del REBT i altres especificacions que li siguin d'aplicació.

El grau de protecció de les lluminàries serà d'adequat al lloc en que s'ubica.

Dimensionat

La instal·lació d'il·luminació es projecta de manera que garanteixi els valors de la il·luminància mitjana, l'eficiència energètica límit de la instal·lació (VEEI) i la potència màxima d'il·luminació instal·lada.

MN. NORMATIVA APLICABLE

MN 1 Edificació

Relació de la normativa d'edificació d'aplicació al projecte i que s'ha tingut en compte en el desenvolupament del mateix, per a la justificació dels requisits bàsics de l'edificació.

El Decret 462/1971 del Ministerio de la Vivienda (BOE: 24/3/71): "Normas sobre redacción de proyectos y dirección de obras de edificación", estableix que en la memòria i en el plec de prescripcions tècniques particulars de qualsevol projecte d'edificació es faci constar expressament l'observança de les normas de la presidencia del gobierno i les del ministerio de la vivienda sobre la construcció vigents.

És per això convenient que en la memòria figuri un paràgraf que faci al·lusió a l'esmentat decret i especifiqui que en el projecte s'han observat les normes vigents aplicables sobre construcció.

Així mateix, en el plec de prescripcions tècniques particulars s'inclourà una relació de les normes vigents aplicables sobre construcció i es remarcarà que en l'execució de l'obra s'observaran les mateixes.

El marc normatiu actual de l'edificació es basa en la Llei d'Ordenació de l'Edificació, que es desplega amb el Codi tècnic de l'Edificació, CTE, i es complementa amb la resta de reglaments i disposicions d'àmbit estatal, autonòmic i local. També, cal tenir present que, en molts casos, el text legal remet a altres normes, com UNE-EN, UNE, CEI, CEN.

Paral·lelament, per garantir les exigències de qualitat de l'edificació, les característiques tècniques dels productes, equips i sistemes que s'incorporin amb caràcter permanent als edificis, hauran de dur el marcatge CE, de conformitat amb la Directiva 89/106/CEE de productes de construcció, i els Decrets i normes harmonitzades que la despleguen.

En aquest document d'ajuda la normativa tècnica s'ha estructurat en relació als capítols del projecte per facilitar la seva aplicació. S'ordena en aspectes generals, requisits generals de l'edifici, sistemes constructius i, finalment, documentació complementària del projecte com la certificació energètica o el control de qualitat. S'identifica en color negre la normativa d'àmbit estatal, en color vermell la normativa de l'àmbit català i en color blau es preveuen les possibles ordenances i disposicions municipals.

Aquesta relació de normativa tècnica té caràcter genèric i caldrà adequar-la i completar-la en cada projecte en funció del seu abast i dels usos previstos.

Color negre: legislació d'àmbit estatal

Color granate: legislació d'àmbit autonòmic

Color blau: legislació d'àmbit municipal

Normativa tècnica general d'Edificació

Aspectes generals

Ley de Ordenación de la Edificación, LOE

Ley 38/1999 (BOE: 06/11/99),modificació: Ley 52/2002,(BOE 31/12/02). Modificada pels Pressupostos generals de l'estat per a l'any 2003. art. 105 i la Ley 8/2013 (BOE 27/6/2013)

Código Técnico de la Edificación, CTE

RD 314/2006, de 17 de març de 2006 (BOE 28/03/2006), modificat per RD 1371/2007 (BOE 23/10/2007) i per RD 1675/2008 (BOE 18/10/2008), i les seves correccions d'errades (BOE 20/12/2007 i 25/01/2008)
Orden VIV 984/2009 (BOE 23/4/2009), i la seva correcció d'errades (BOE 23/09/2009)
RD 173/2010 pel qual es modifica el Codi Tècnic de l'Edificació, en matèria d'accessibilitat i no discriminació a persones amb discapacitat (BOE 11/03/2010)
Ley 8/2013 (BOE 27/6/2013)
Orden FOM/ 1635/2013, d'actualització del DB HE (BOE 12/09/2013) amb correcció d'errades (BOE 08/11/2013)
Orden FOM/588/2017, pel la qual es modifica el DB HE i el DB HS (BOE 23/06/2017)
RD 732/2019, de 20 de desembre de 2019, pel que es modifica el Codi Tècnic de l'Edificació (BOE 27/12/2019).

Desarrollo de la Directiva 89/106/CEE de productos de la construcción

RD 1630/1992 modificat pel RD 1328/1995. *(marcatge CE dels productes, equips i sistemes)*

Normas para la redacción de proyectos y dirección de obras de edificación

D 462/1971 (BOE: 24/3/71)modificat pel RD 129/85 (BOE: 7/2/85)

Normas sobre el libro de Órdenes y asistencias en obras de edificación

O 9/6/1971 (BOE: 17/6/71) correcció d'errors (BOE: 6/7/71) modificada per l'O. 14/6/71(BOE: 24/7/91)

Certificado final de dirección de obras

D 462/1971 (BOE: 24/3/71)

REQUISITS BÀSICS DE QUALITAT DE L'EDIFICACIÓ

Ús de l'edifici

Llocs de treball

Disposiciones mínimas de seguridad y salud en los lugares de trabajo

RD 486/1997, de 14 d'abril (BOE: 24/04/97). Modifica i deroga alguns capítols de la "Ordenanza de Seguridad y Higiene en el trabajo". (O. 09/03/1971)

Protección de la salud y la seguridad de los trabajadores contra los riesgos relacionados con la exposición a campos electromagnéticos

RD 299/2016, de 22 de julio (BOE: 29/7/2016)

Altres usos

Segons reglamentacions específiques

Accessibilitat

Condiciones básicas de accesibilidad y no discriminación de las personas con discapacidad para el acceso y utilización de los espacios públicos urbanizados y edificaciones

RD 505/2007 (BOE 113 de l'11/5/2007). Desarrollo de la LIONDAU, Ley de Igualdad de oportunidades y no discriminación y acceso universal.

CTE Part I Exigències bàsiques de seguretat d'utilització i accessibilitat, SUA

CTE DB Document Bàsic SUA Seguretat d'utilització i accessibilitat

RD 314/2006 (BOE 28/03/2006) i les seves modificacions

Llei d'accessibilitat

Llei 13/2014 (DOGC 4/11/2014)

Codi d'accessibilitat de Catalunya, de desplegament de la Llei 20/91

D 135/95 (DOGC 24/3/95)

Seguretat estructural

CTE Part I Exigències bàsiques de Seguretat Estructural, SE

CTE DB SE Document Bàsic Seguretat Estructural, Bases de càlcul

CTE DB SE AE Document Bàsic Accions a l'edificació

RD 314/2006 (BOE 28/03/2006) i les seves modificacions

Seguretat en cas d'incendi

CTE Part I Exigències bàsiques de seguretat en cas d'incendi, SI

CTE DB SI Document Bàsic Seguretat en cas d'Incendi

RD 314/2006 (BOE 28/03/2006) i les seves modificacions

CTE DB SI Document Bàsic Seguretat en cas d'Incendi

Reglamento de seguridad en caso de incendios en establecimientos industriales, RSCIEI

RD 2267/2004, (BOE: 17/12/2004)

Prevenció i seguretat en matèria d'incendis en establiments, activitats, infraestructures i edificis.

Llei 3/2010 del 18 de febrer (**DOGC**: 10.03.10)

Instruccions tècniques complementàries, SPs (DOGC 26/10/2012)

Ordenança Municipal de protecció en cas d'incendi de Barcelona, OMCPI 2008 (només per projectes a Barcelona)

Seguretat d'utilització i accessibilitat

CTE Part I Exigències bàsiques de seguretat d'utilització i accessibilitat, SUA

CTE DB SUA Document Bàsic Seguretat d'Utilització i Accessibilitat

- **SUA-1 Seguretat enfront al risc de caigudes**
- **SUA-2 Seguretat enfront al risc d'impacte o enganxades**
- **SUA-3 Seguretat enfront al risc "d'aprisionament"**
- **SUA-5 Seguretat enfront al risc causat per situacions d'alta ocupació**
- **SUA-6 Seguretat enfront al risc d'ofegament**
- **SUA-7 Seguretat enfront al risc causat per vehicles en moviment**
- **SUA-8 Seguretat enfront al risc causat pel llamp**
- **SUA-9 Accessibilitat**

RD 314/2006 (BOE 28/03/2006) i les seves modificacions

Salubritat

CTE Part I Exigències bàsiques d'Habitabilitat Salubritat, HS

CTE DB HS Document Bàsic Salubritat

- **HS 1 Protecció enfront de la humitat**
- **HS 2 Recollida i evacuació de residus**
- **HS 3 Qualitat de l'aire interior**
- **HS 4 Subministrament d'aigua**
- **HS 5 Evacuació d'aigües**
- **HS 6 Protecció contra l'exposició al radó**

RD 314/2006 (BOE 28/03/2006) i les seves modificacions

Es regula l'adopció de criteris ambientals i d'ecoeficiència en els edificis

D 21/2006 (DOGC: 16/02/2006) I D 111/2009 (DOGC:16/7/2009)

Protecció enfront del soroll

CTE Part I Exigències bàsiques d'Habitabilitat Protecció davant del soroll, HR

CTE DB HR Document Bàsic Protecció davant del soroll

RD 314/2006 (BOE 28/03/2006) i les seves modificacions

Ley del ruido

Ley 37/2003 (BOE 276, 18.11.2003)

Zonificación acústica, objetivos de calidad y emisiones acústicas

RD 1367/2007 (BOE 23/10/2007)

Llei de protecció contra la contaminació acústica

Llei 16/2002 (DOGC 3675, 11.07.2002)

Reglament de la Llei 16/2002 de protecció contra la contaminació acústica

Decret 176/2009 (DOGC 5506, 16.11.2009)

Es regula l'adopció de criteris ambientals i d'ecoeficiència en els edificis

D 21/2006 (DOGC: 16/02/2006) i D 111/2009 (DOGC:16/7/2009)

Ordenances municipals

Estalvi d'energia

CTE Part I Exigències bàsiques d'estalvi d'energia, HE

CTE DB HE Document Bàsic Estalvi d'Energia

HE-0 Limitació del consum energètic

HE-1 Condicions per al control de la demanda energètica

HE-2 Condicions de les instal·lacions tèrmiques

HE-3 Condicions de les instal·lacions d'il·luminació

HE-4 Contribució mínima d'energia renovable per cobrir la demanda d'ACS

HE-5 Generació mínima d'energia elèctrica

RD 314/2006 (BOE 28/03/2006) i les seves modificacions.

Es regula l'adopció de criteris ambientals i d'ecoeficiència en els edificis

D 21/2006 (DOGC: 16/02/2006) i D 111/2009 (DOGC:16/7/2009)

NORMATIVA DELS SISTEMES CONSTRUCTIUS DE L'EDIFICI

Sistemes estructurals

CTE DB SE Document Bàsic Seguretat Estructural, Bases de càlcul

CTE DB SE AE Document Bàsic Accions a l'edificació

CTE DB SE C Document Bàsic Fonaments

CTE DB SE A Document Bàsic Acer

CTE DB SE M Document Bàsic Fusta

CTE DB SE F Document Bàsic Fàbrica

CTE DB SI 6 Resistència al foc de l'estructura i Annexes C, D, E, F

RD 314/2006 (BOE 28/03/2006) i les seves modificacions.

NCSE-02 Norma de Construcción Sismorresistente. Parte general y edificación

RD 997/2002, de 27 de setembre (BOE: 11/10/02)

EHE-08 Instrucción de hormigón estructural

RD 1247/2008 , de 18 de juliol (BOE 22/08/2008)

Instrucció d'Acer Estructural EAE

RD 751/2011 (BOE 23/6/2011)
El RD especifica que el seu àmbit d'aplicació és per a totes les estructures i elements d'acer estructural, tant d'edificació com d'enginyeria civil i que en obres d'edificació es pot fer servir indistintament aquesta Instrucció i el DB SE-A Acer del Codi Tècnic de l'Edificació.

NRE-AEOR-93 Norma reglamentària d'edificació sobre accions en l'edificació en les obres de rehabilitació estructural dels sostres d'edificis d'habitatges

O 18/1/94 (DOGC: 28/1/94)

Sistemes constructius

CTE DB HS 1 Protecció enfront de la humitat

CTE DB HS 6 Protecció contra l'exposició al radó

CTE DB HR Protecció davant del soroll

CTE DB HE 1 Condicions per al control de la demanda energètica

CTE DB SE AE Accions en l'edificació

CTE DB SE F Fàbrica i altres

CTE DB SI Seguretat en cas d'Incendi, SI 1 i SI 2, Annex F

CTE DB SUA Seguretat d'Utilització i Accessibilitat, SUA 1 i SUA 2

RD 314/2006 (BOE 28/03/2006) i les seves modificacions.

Codi d'accessibilitat de Catalunya, de desplegament de la Llei 20/91

D 135/95 (DOGC: 24/3/95)

Es regula l'adopció de criteris ambientals i d'ecoeficiència en els edificis

D 21/2006 (DOGC: 16/02/2006) i D 111/2009 (DOGC:16/7/2009)

Instal·lacions de recollida i evacuació de residus

CTE DB HS 2 Recollida i evacuació de residus
RD 314/2006 (BOE 28/03/2006) i les seves modificacions

Ordenances municipals

Instal·lacions d'aigua

CTE DB HS 4 Subministrament d'aigua
RD 314/2006 (BOE 28/03/2006) i les seves modificacions.

CTE DB HE 4 Contribució mínima d'energia renovable per cobrir la demanda d'ACS
RD 314/2006 (BOE 28/03/2006) i les seves modificacions.

Criterios sanitarios del agua de consumo humano
RD 140/2003 (BOE 21/02/2003) i RD 314/2016 (BOE 30/7/2016)

Criterios higiénico-sanitarios para la prevención y control de la legionelosis.
RD 865/2003 (BOE 18/07/2003)

Reglamento d'equips a pressió. Instruccions tècniques complementàries
RD 2060/2008 (BOE 05/02/2009)

Es regula l'adopció de criteris ambientals i d'ecoeficiència en els edificis
D 21/2006 (DOGC 16/02/2006) I D111/2009 (DOGC:16/7/2009)

Condicions higienicosanitàries per a la prevenció i el control de la legionel·losi
D 352/2004 (DOGC 29/07/2004)

Mesures de foment per a l'estalvi d'aigua en determinats edificis i habitatges (d'aplicació obligatòria als edificis destinats a serveis públics de la Generalitat de Catalunya, així com en els habitatges finançats amb ajuts atorgats o gestionats per la Generalitat de Catalunya)
D 202/98 (DOGC 06/08/98)

Ordenances municipals

Instal·lacions d'evacuació

CTE DB HS 5 Evacuació d'aigües
RD 314/2006 (BOE 28/03/2006) i les seves modificacions

Es regula l'adopció de criteris ambientals i d'ecoeficiència en els edificis
D 21/2006 (DOGC 16/02/2006) I D111/2009 (DOGC16/7/2009)

Ordenances municipals

Instal·lacions de protecció contra el radó

CTE DB HS 6 Protecció contra l'exposició al radó
RD 732/2019, de 20 de desembre de 2019, pel qual es modifica el Codi Tècnic de l'Edificació (BOE 27/12/2019).

Instal·lacions tèrmiques

CTE DB HE 2 Condicions de les instal·lacions tèrmiques (remet al RITE)
RD 314/2006 (BOE 28/03/2006) i les seves modificacions.

RITE Reglamento de Instalaciones Térmicas en los Edificios
RD 1027/2008 (BOE: 29/8/2007) i les seves posteriors correccions d'errades i modificacions

Requisitos de diseño ecológico aplicables als productes relacionados con la energia
RD 187/2011 (BOE: 3/3/2011)

Criterios higiénico-sanitarios para la prevención y control de la legionelosis
RD 865/2003 (BOE 18/07/2003)

Reglamento de equipos a presión. Instrucciones técnicas complementarias
RD 2060/2008 (BOE: 05/02/2009)

Condicions higienicosanitàries per a la prevenció i el control de la legionel·losi
D 352/2004 (DOGC 29/07/2004)

Instal·lacions de ventilació

CTE DB HS 3 Calidad del aire interior
RD 314/2006 (BOE 28/03/2006) i les seves modificacions.

RITE Reglamento de Instalaciones Térmicas en los Edificios
RD 1027/2008 (BOE: 29/8/2007 i les seves correccions d'errades (BOE 28/2/2008)

CTE DB SI 3.7 Control de humos
RD 314/2006 (BOE 28/03/2006) i les seves modificacions.

Reglamento de seguridad en caso de incendios en establecimientos industriales, RSCIEI
RD 2267/2004, (BOE: 17/12/2004)

Instal·lacions d'electricitat

REBT Reglamento electrotécnico para baja tensión. Instrucciones Técnicas Complementarias
RD 842/2002 (BOE 18/09/02)

Instrucción Técnica complementaria (ITC) BT 52 "Instalaciones con fines especiales. Infraestructura para la recarga de vehículos eléctricos", del Reglamento electrotécnico de baja tensión, y se modifican otras instrucciones técnicas complementarias del mismo.
RD 1053/2014 (BOE 31/12/2014)

CTE DB HE-5 Generació mínima d'energia elèctrica
RD 314/2006 (BOE 28/03/2006) i les seves modificacions.

Actividades de transporte, distribución, comercialización, suministro y procedimientos de autorización de instalaciones de energía eléctrica
RD 1955/2000 (BOE: 27/12/2000). Obligació de centre de transformació, distàncies línies elèctriques

Reglamento de condiciones técnicas y garantías de seguridad en líneas eléctricas de alta tensión y sus instrucciones técnicas complementarias, ITC-LAT 01 a 09
RD 223/2008 (BOE: 19/3/2008).

Reglamento sobre condiciones técnicas y garantías de seguridad en centrales eléctricas y centros de transformación
RD 337/2014 (BOE: 9/6/2014)

Normas sobre ventilación y acceso de ciertos centros de transformación
Resolució 19/6/1984 (BOE: 26/6/84)

Conexión a red de instalaciones de producción de energía eléctrica de pequeña potencia
RD 1699/2011 (BOE: 8/12/2011)

Procediment administratiu aplicable a les instal·lacions solars fotovoltaiques connectades a la xarxa elèctrica

D 352/2001, de 18 de setembre (DOGC 02.01.02)

Normes Tècniques particulars de FECSA-ENDESA relatives a les instal·lacions de xarxa i a les instal·lacions d'enllaç

Resolució ECF/4548/2006 (DOGC 22/2/2007)

Procediment a seguir en les inspeccions a realitzar pels organismes de control que afecten a les instal·lacions en ús no inscrites al Registre d'instal·lacions tècniques de seguretat industrial de Catalunya (RITSIC)

Instrucció 1/2015, de 12 de març de la Direcció General d'Energia i Mines

Certificat sobre compliment de les distàncies reglamentàries d'obres i construccions a línies elèctriques

Resolució 4/11/1988 (DOGC 30/11/1988)

Condicions i procediment a seguir per fer modificacions en instal·lacions d'enllaç elèctriques de baixa tensió

Instrucció 3/2014, de 20 de març, de la Direcció General d'Energia i Mines

Instal·lacions d'il·luminació

CTE DB HE-3 Condicions de les instal·lacions d'il·luminació

RD 314/2006 (BOE 28/03/2006) i les seves modificacions.

CTE DB SUA-4 Seguretat enfront al risc causat per il·luminació inadequada

RD 314/2006 (BOE 28/03/2006) i les seves modificacions.

REBT ITC-28 Instal·lacions en locals de pública concurrència

RD 842/2002 (BOE 18/09/02)

Llei d'ordenació ambiental de l'enllumenament per a la protecció del medi nocturn

Llei 6/2001 (DOGC 12/6/2001) i les seves modificació

Instal·lacions de protecció contra incendis

RIPCI Reglamento de Instalaciones de Protección Contra Incendios

RD 513/2017 (BOE 12/6/2017)

Normas de procedimiento y desarrollo del RD 1942/93 y es revisa el Anejo y sus apéndices

O 16.04.98 (BOE: 20.04.98)

CTE DB SI 4 Instal·lacions de protecció en cas d'incendi

RD 314/2006 (BOE 28/03/2006) i les seves modificacions.

Reglamento de seguridad en caso de incendios en establecimientos industriales, RSCIEI

RD 2267/2004, (BOE: 17/12/2004)

Instal·lacions de protecció al llamp

CTE DB SUA-8 i Annex B Seguretat enfront al risc causat per l'acció del llamp

RD 314/2006 (BOE 28/03/2006) i les seves modificacions.

Certificació energètica dels edificis

Procedimiento Básico para la certificación energética de los edificios

Real Decreto 235/2013 (BOE 13/4/2013)

Control de qualitat

Marc general

Código Técnico de la Edificación, CTE

RD 314/2006 (BOE 28/03/2006) i les seves modificacions.

EHE-08 Instrucción de hormigón estructural. Capítulo 8. Control

RD 1247/2008 , de 18 de julio (BOE 22/08/2008)

Control de qualitat en l'edificació d'habitatges

D 375/1988 (DOGC: 28/12/88) correcció d'errades (DOGC: 24/2/89) desplegament (DOGC: 24/2/89, 11/10/89, 22/6/92 i 12/9/94)

Normatives de productes, equips i sistemes (no exhaustiu)

Disposiciones para la libre circulación de los productos de construcción

RD 1630/1992, de 29 de desembre, de transposición de la Directiva 89/106/CEE, modificat pel RD 1329/1995.

Clasificación de los productos de construcción y de los elementos constructivos en función de sus propiedades de reacción y de resistencia frente al fuego

RD 842/2013 (BOE: 23/11/2013)

Actualización de las fichas de autorización de uso de sistemas de forjados

R 30/1/1997 (BOE: 6/3/97). *Sempre que no hagin de disposar de marcatge CE, segons estableix l'EHE-08.*

UC-85 recomanacions sobre l'ús de cendres volants en el formigó

O 12/4/1985 (DOGC: 3/5/85)

RC-16 Instrucción para la recepción de cementos

RD 256/2016 (BOE: 25/6/2016)

Criteris d'utilització en l'obra pública de determinats productes utilitzats en l'edificació

R 22/6/1998 (DOGC 3/8/98)

Gestió de residus de construcció i enderrocs

Text refós de la Llei reguladora dels residus

Decret Legislatiu 1/2009, de 21 de juliol (DOGC 28/7/2009)

Regulador de la producción y gestión de los residuos de construcción y demolición

RD 105/2008, d'1 de febrer (BOE 13/02/2008)

Programa de gestió de residus de la construcció de Catalunya (PROGROC), es regula la producció i gestió de residus de la construcció i demolició, i el cànon sobre la deposició controlada dels residus de la construcció.

D 89/2010, 26 juliol, (DOGC 6/07/2010)

Programa de Prevención y Gestión de Residus y Recursos de Catalunya (PRECAT 20)

RD 2010/2018, del 6 d'abril (BOE 16/4/2018)

Operaciones de valorización y eliminación de residuos y la lista europea de residuos

O MAM/304/2002, de 8 febrer (BOE 16/3/2002)

Residuos y suelos contaminados

Llei 22/2011 , de 28 de juliol (BOE 29/7/2011)

MA. ANNEXOS A LA MEMÒRIA

Fitxes justificatives del compliment de la normativa.

- Fitxa justificativa del compliment del Codi d'Accessibilitat i SUA
- Fitxa justificativa d'aplicació de la norma NCSE-02
- Fitxa justificativa DB SI "Seguretat en cas d'Incendi"
- Fitxa justificativa DB SUA-8 d' "Instal·lació de protecció al llamp"
- Fitxa justificativa DB HS1 "Protecció enfront de la humitat"
- Fitxa justificativa DB HS5 "Evacuació d'aigües"
- Fitxa justificativa "DB HE-1. Paràmetres per donar compliment a les exigències bàsiques de Limitació de la Demanda Energètica"
- Fitxa justificativa "DB HE-3. Condicions de les instal·lacions d'il·luminació"
- Fitxa de justificació del Decret 21/2006 "Adopció de criteris ambientals i d'ecoeficiència en els edificis"

MA HE 1 Justificació del compliment de les exigències bàsiques "HE 1 Condicions per al control de la demanda energètica" de l'edifici

MA MC.2 Càlculs d'estructura.
Complementa l'apartat MC 2 de la Memòria Constructiva.

	D. 135/1995 Codi d'accessibilitat	CTE DB SUA: SUA-9 Accessibilitat
ACCESSIBILITAT EXTERIOR 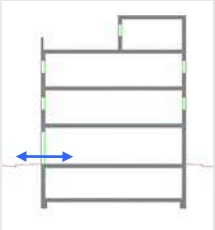 Comunicació de l'edificació amb: - via pública - zones comunes ext, elements annexos.	**EDIFICIS D'ÚS NO HABITATGE** **Edificis o establiments d'ús públic:** → **Itinerari adaptat o practicable** ☑ * segons ús de l'edifici → taula d'usos públics **Edificis o establiments d'ús privat:** → **Itinerari practicable** ☐ * edificis ≥ PB + 2PP * edificis amb obligatorietat de col·locació d'ascensor → **Itinerari adaptat** ☐ * edificis amb habitatges adaptats	**EDIFICIS D'ÚS NO HABITATGE** → **Itinerari accessible** per a **tots els edificis** ☑ (s'exclouen els habitatges unifamiliars aïllats i adossats sense elements comuns)
ACCESSIBILITAT VERTICAL Mobilitat entre plantes (**necessitat d'ascensor** o previsió del mateix) 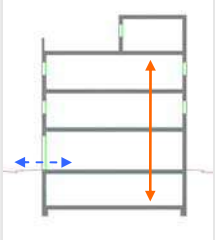 Comunicació de les entitats amb: - planta accés (via pública) - espais, instal·lacions i dependències d'ús comunitari	**EDIFICIS D'ÚS NO HABITATGE** **Edificis o establiments d'ús públic:** → **Itinerari adaptat o practicable** ☑ * segons ús de l'edifici → taula d'usos públics **Edificis o establiments d'ús privat:** ☐ → **Itinerari practicable:** * edificis ≥ PB + 2PP que no disposin d'ascensor * edificis amb obligatorietat de col·locació d'ascensor * aparcaments > 40places	**EDIFICIS D'ÚS NO HABITATGE** → **Itinerari accessible** amb **ascensor accessible** o rampa accessible, en els següents supòsits: ☑ * edificis > PB + 2PP * edificis / establiments amb Su > 200 m^2 (exclosa planta accés) * plantes amb zones d'ús públic amb Su > 100 m^2 * plantes amb elements accessibles
ACCESSIBILITAT HORITZONTAL Mobilitat **en una mateixa planta** 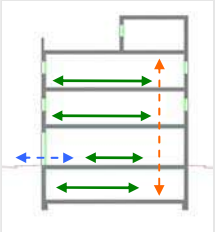 Comunicació punt d' accés a la planta amb: - les entitats o espais - instal·lacions i dependències d'ús comunitari	**EDIFICIS D'ÚS NO HABITATGE** **Edificis o establiments d'ús públic:** → **Itinerari adaptat o practicable** que comuniqui el punt d'accés de la planta amb: ☑ * elements adaptats → taula d'usos públics **Edificis o establiments d'ús privat:** → **Itinerari practicable** que comuniqui el punt d'accés de la planta amb: ☐ * entitats o espais * dependències d'ús comunitari	**EDIFICIS D'ÚS NO HABITATGE** → **Itinerari accessible** que comuniqui el punt d'accés de la planta amb: ☑ * zones d'ús públic * origen d'evacuació de les zones d'ús privat * tots els elements accessibles

DECRET 135/1995 "Codi d'accessibilitat" i CTE DB SUA "Seguretat d'utilització i accessibilitat" juliol de 2010 Oficina Consultora Tècnica. COAC

DECRET 135/1995 "Codi d'accessibilitat" i CTE DB SUA "Seguretat d'utilització i accessibilitat" juliol de 2010 Oficina Consultora Tècnica. COAC

Itineraris

	ADAPTAT (D.135/1995) ☑	ACCESSIBLE (DB SUA) ☐	PRACTICABLE (D.135/1995) ☑
PARÀMETRES GENERALS	- **Amplada:** ≥ 0,90 m - **Alçada:** ≥ 2,10 m, lliure d'obstacles en tot el seu recorregut - **Canvis de direcció**: l'amplada de pas ha de permetre inscriure un ∅1,20 m - **Espai lliure de gir** a cada planta on es pugui inscriure un cercle de ∅1,50m. - **Paviment:** és no lliscant ☑	- **Amplada:** ≥ 1,20 m ☑ S'admet estretaments puntuals: A ≥ 1,00m per a longitud ≤0,50m i separat 0,65m de canvis direcció /forats de pas - **Alçada:** ≥ 2,20 m en general (2,10m per a ús restringit) ☑ - **Canvis de direcció:** no es contempla (amplada pas 1,20 m) - **Espai de gir:** ∅ ≥ 1,50 m (lliure d'obstacles) ☑ * al vestíbul d'entrada (o portal), * al fons de passadissos de >10m, * davant ascensors accessibles o espai per a previsió - **Paviment:** grau de lliscament segons ús i ubicació (SUA-1) ☑ * no conté elements ni peces soltes (graves i sorres) pelfuts-moquetes: encastats o fixats al terra * sols resistents a la deformació (permeten circulació i arrastrada d'elements pesats, cadires roda, etc, - **Pendent:** ≤ 4% (longitudinal) ☑ ≤ 2% (transversal) - **Senyalització dels itineraris accessibles:** **mitjançant símbol internacional d'accessibilitat, SIA i fletxes direccionals,** si es fa necessari en edificis d'ús privat quan hi hagi varis recorreguts alternatius. ☑ sempre en edificis d'ús públic **amb bandes de senyalització visuals i tàctil** ☐ sempre en edificis d'ús públic per a l'itinerari accessible que comunica la via pública amb els punts d'atenció o "crida" accessibles. (característiques segons SUA-9 2.2)	- **Amplada:** ≥ 0,90 m - **Alçada:** ≥ 2,10 m, lliure d'obstacles en tot el seu recorregut - **Canvis de direcció**: l'amplada de pas ha de permetre inscriure un cercle de ∅ 1,20 m.
PORTES garantiran	- **Amplada:** ≥ 0,80 m les portes de 2 o més fulles, una d'elles serà ≥ 0,80 m - **Alçada:** ≥ 2,00 m - **Espai lliure de gir**: ☑ a les dues bandes d'una porta es pot inscriure un ∅**1,50** m. (sense ser escombrat per l'obertura de la porta). S'exceptua a l'interior de la cabina de l'ascensor - **Manetes:** s'accionen mitjançant mecanismes de pressió o palanca. - **Portes de vidre:** ☑ * tindran un sòcol inferior ≥ 0,30m d'alçada, llevat de que el vidre sigui de seguretat. * visualment tindran una franja horitzontal d'amplada ≥ 0,05 m, a 1,50 m d'alçada i amb marcat contrast de color.	- **Amplada:** ≥ 0,80 m (mesurada en el marc i aportada per 1 fulla) ☑ (en posició de màx. obertura → amplada lliure de pas reduït el gruix de la fulla ≥ 0,78 m) ☑ - **Alçada:** ≥ 2,00 m - **Espai de gir:** a les dues bandes d'una porta hi ha un espai horitzontal ∅1,20 m. (sense ser escombrat per l'obertura de la porta) ☑ - **Mecanismes d'obertura i tancament:** ☑ * altura de col·locació : 0,80m ÷ 1,20m * funcionament a pressió o palanca i maniobrables amb una sola ma, o bé són automàtics * distància del mecanisme d'obertura a cantonada ≥0,30m - **Portes de vidre:** ☑ * classificació a impacte, com a mínim, (3 - B/C - 3) * si no disposen d'elements que permetin la seva identificació (portes, marcs) es senyalitzaran segons apartat 1.4 (DB SUA-2)	- **Amplada:** ≥ 0,80 m - **Alçada:** ≥ 2,00 m - **Espai lliure de gir**, a les dues bandes d'una porta es pot inscriure un cercle de ∅ **1,20** m, sense ser escombrat per l'obertura de la porta . (S'exceptua a l'interior de la cabina de l'ascensor) - **Manetes:** s'accionen mitjançant mecanismes de pressió o palanca.
GRAONS	- No hi ha d'haver cap escala ni graó aïllat. - **Accés a l'edifici:** S'admet un desnivell **≤ 2 cm** que s'arrodonirà o s'aixamfranarà el cantell a un màxim de 45º.	- No s'admeten graons ☑	- No inclou cap tram d'escala. - A les dues bandes d'un graó hi ha un espai lliure pla amb una fondària mínima de 1,20 m. L'alçada d'aquest graó és **≤ 14 cm**. - **Accés a l'edifici:** En els **edificis amb obligatorietat d'instal·lació d'ascensor**, només s'admet l'existència d'un graó, d'alçada **≤ 12cm**, a l'entrada de l'edifici.

DECRET 135/1995 "Codi d'accessibilitat" i CTE DB SUA "Seguretat d'utilització i accessibilitat" juliol de 2010 Oficina Consultora Tècnica. COAC

Itineraris

	ADAPTAT (D.135/1995) ☑	ACCESSIBLE (DB SUA) ☑	PRACTICABLE (D.135/1995) ☑
RAMPES	**- Pendents** **- longitudinal:** ≤ 12% trams < 3m de llargada ≤ 10% trams entre 3 i 10m de llargada ≤ 8% trams > 10m de llargada **- transversal:** S'admet ≤ 2% en rampes exteriors	**- Pendents** **- longitudinal:** ≤ 10% trams < 3m de llargada ≤ 8% trams < 6m de llargada 4< p ≤ 6% trams < 9m de llargada **- transversal:** ≤ 2% ☑	**- Pendents** **- longitudinal:** ≤ 12% per a trams ≤ 10 m de llargada **- transversal:** s'admet ≤ 2% en rampes exteriors
	- Trams: - La **llargada** de cada tram és ≤ 20 m. - En la **unió de trams** de diferent pendent es col·loquen replans intermedis. - A **l'inici i al final de cada tram** de rampa hi ha un replà de 1,50 m de llargada mínima. ☑	**- Trams:** - **llargada** màxima tram ≤ 9 m. - **amplada** ≥ 1,20m - rectes o amb radi de curvatura ≥ 30m - a **l'inici i al final de cada tram** hi ha una superfície horitzontal ≥ 1,20m de long. en la direcció de la rampa ☑	**- Trams:** - En els **dos extrems d'una rampa** hi ha un espai lliure amb una fondària de 1,20 m.
	- Replans: - Els **replans intermedis** tindran una llargada mínima de 1,50 m en la direcció de circulació.	**- Replans:** - entre **trams d'una mateixa direcció**: amplada ≥ la de la rampa longitud ≥ 1,50 m (mesurada a l'eix) - entre **trams amb canvi de direcció**: l'amplada de la rampa no es reduirà - els passadissos d'amplada < 1,20m i les portes es situen a > 1,50m de l'arrencada d'un tram ☑	**- Replans:** (als dos extrems d'una rampa hi ha un espai lliure amb una fondària de 1,20 m)
	- Barreres protecció, Passamans i Elements protectors: - **Baranes:** a **ambdós costats** - **Passamans:** situats a una **alçada** entre 0,90 i 0,95m amb disseny anatòmic (permet adaptar la ma) i amb una **secció** igual o equivalent a la d'un tub rodó de ∅ entre 3 i 5 cm, separat ≥ 4 cm dels paraments verticals. - **Element de protecció lateral**: es disposa longitudinalment amb una alçària ≥ 10 cm per sobre del terra (evitar la sortida accidental de rodes i bastons)	**- Barreres de protecció, Passamans i Elements protectors:** - **Barrera protecció**: desnivell > 0,55m - **Passamans**: per a rampes amb: p ≥ 6% i desnivell > 18,5cm. * continus i als dos costats a una altura entre 0,90m - 1,10m, i * un altre a una altura entre 0,65 - 0,75m * trams de rampa de l > 3m → prolongació horitzontal dels passamans ≥ 0,30m en els extrems * seran continus, ferms i es podran agafar fàcilment, separats del parament ≥ 0,04m i el sistema de subjecció no interfereix el pas continu de la ma - **Elements de protecció lateral**: per als costats oberts de les rampes amb p ≥ 6% i desnivell > 18,5cm i amb una alçària ≥ 10 cm ☑	**- Barreres protecció, Passamans i Elements protectors:** - **Passamà:** com a mínim **a un costat** - El **passamà** està situat a una **alçada** entre 0,90 i 0,95 m.

DECRET 135/1995 "Codi d'accessibilitat" i CTE DB SUA "Seguretat d'utilització i accessibilitat" juliol de 2010 Oficina Consultora Tècnica. COAC

Itineraris

	ADAPTAT (D.135/1995) ☑	ACCESSIBLE (DB SUA) ☑	PRACTICABLE (D.135/1995)
ASCENSOR	**- Dimensions cabina** - sentit d'accés ≥ 1,40 m - sentit perpendicular ≥ 1,10 m ☑	**- Dimensions cabina:** **- Su ≤ 1000m²** (exclosa planta accés) *1 porta o 2 enfrontades → 1,00 x 1,25m *2 portes en angle → 1,40 x 1,40m **- Su > 1000m²** (exclosa planta accés) *1 porta o 2 enfrontades → 1,10 x 1,40m *2 portes en angle → 1,40 x 1,40m ☑	**- Dimensions cabina:** - sentit d'accés ≥ 1,20 m - sentit perpendicular ≥ 0,90 m - superfície ≥ 1,20 m2
	- Portes - **de la cabina:** són automàtiques - **del recinte:** són automàtiques - **amplada**: ≥ 0,80 m. - davant de les portes es pot inscriure un ∅1,50 m.	**- Paràmetres generals:** Compleix la norma UNE EN 81-70:2004 "*Accesibilidad a los ascensores de personas, incluyendo personas con discapacidad*". ☑	**- Portes:** - **de la cabina:** són automàtiques - **del recinte:** podes ser automàtiques o manuals - **amplada**: ≥ 0,80 m. - davant de les portes es pot inscriure un ∅1,20 m sense ser escombrat per l'obertura de la porta
	- Botoneres: - **Alçada de col·locació**: entre 1,00 i 1,40 m respecte al terra. - Han de tenir la numeració en Braille o en relleu.	**- Botoneres:** **- Segons** norma UNE EN 81-70:2004 "*Accesibilidad a los ascensores de personas, incluyendo personas con discapacidad*". ☑	**- Botoneres:** - **Alçada de col·locació**: entre 1,00 i 1,40 m respecte al terra
	- Passamans: - La cabina en disposa a una **alçada** entre 0,90 i 0,95 m. - Han de tenir un **disseny** anatòmic (permet adaptar la ma) amb una **secció** igual o equivalent a la d'un tub rodó de diàmetre entre 3 i 5 cm, separat, com a mínim, 4 cm dels paraments verticals.	**- Passamans:** **- Segons** norma UNE EN 81-70:2004 "*Accesibilidad a los ascensores de personas, incluyendo personas con discapacidad*". ☑	
	- Senyalització: - Indicació del nombre de cada planta amb número en alt relleu (dimensió ≥10 x 10 cm) i col·locat a una alçada d'1,40m des del terra (al costat de la porta de l'ascensor)	**- Senyalització:** - mitjançant símbol internacional d'accessibilitat, SIA - indicació del nombre de la planta en Braille i aràbic en alt relleu col·locat a una alçada entre 0,80m i 1,20m (brancal dret en el sentit de sortida de la cabina) ☑	

Escales. Configuració

	D'ÚS PÚBLIC (Adaptades) (D. 135/1995) ✔		D'ÚS PÚBLIC (DB SUA-1) ✔	
ESCALES	**- Amplada**	**≥ 1,00 m**	**- Amplada**	- en funció de l'ús i del nombre de persones, taula 4.1 SUA-1 ✔ - **≥ 1,00m si comunica amb una zona accessible**
	- Altura de pas	**≥ 2,10 m**	**- Altura de pas**	**≥ 2,20 m** ✔
	- Graons:	- frontal F ≤ 0,16m ✔ - estesa, E ≥ 0,30m (si la projecció en planta no és recta, l'estesa, E ≥ 0,30m a 0,40m de la part interior) - l'estesa no presenta discontinuïtats quan s'uneix amb l'alçària (no tenen ressalts)	**- Graons:**	- frontal 0,13 ≤ F ≤ 0,175m ✔ - estesa, E ≥ 0,28m - 0,54m ≤ 2F +E ≤ 0,70m (al llarg de tota l'escala) - la mesura de l'estesa no inclou la projecció vertical de l'estesa del graó superior - els graons no tenen ressalts (bocel) - graons amb frontal , vertical o formant un angle ≤ 15º amb la vertical, (per a edificis sense itinerari accessible alternatiu)
	- Trams:	- nombre de graons seguits ≤ 12.	**- Trams:**	- salvarà una altura ≤ 2,25m ✔ - podran ser rectes, corbats o mixtes (veure apartat 4.2.2 SUA-1, els usos pels quals només són rectes) - entre dues plantes consecutives d'una mateixa escala tots els graons tindran el mateix frontal - entre dos trams consecutius de plantes diferents el frontal podrà variar com a màxim ±10mm - tots els graons dels trams rectes tindran la mateixa estesa
	- Replans:	- Els **replans intermedis** tindran una llargada ≥ 1,20 m. ✔	**- Replans:**	- entre **trams d'una mateixa direcció**: ✔ amplada ≥ la de l'escala longitud ≥ 1,00 m (mesurada a l'eix) - entre **trams amb canvi de direcció**: l'amplada de l'escala no es reduirà - els passadissos d'amplada < 1,20m i les portes es situen a ≥ 0,40m de l'arrencada d'un tram - **replans de planta**: * senyalització visual i tàctil amb franja de paviment en l'arrencada dels trams. (0,80m de longitud en el sentit de la marxa; amplada la de l'itinerari i gravat direccional perpendicular a l'eix de l'escala) * portes i passadissos d'amplada < 1,20m, es situen a 0,40m del primer graó d'un tram.
	- Barreres de protecció, Passamans i Elements protectors:	- **Passamans:** a **ambdós costats** a una altura entre 0,90 i 0,95m ✔ * disseny anatòmic (permet adaptar la ma) i amb una **secció** igual o equivalent a la d'un tub rodó de ∅ entre 3 i 5 cm, separat ≥ 4 cm dels paraments verticals.	**- Barreres de protecció, Passamans i Elements protectors:**	- col·locació 1 costat ✔ escales amb desnivell > 0,55m i amplada ≤ 1,20m - col·locació 2 costat escales amb desnivell > 0,55m i amplada > 1,20m - passamà intermedi: trams amplada > 4m - altura de col·locació → 0,90m ÷ 1,10m - seran ferms i es podran agafar fàcilment, separats del parament ≥ 0,04m i el sistema de subjecció no interferirà el pas continu de la ma.

DECRET 135/1995 "Codi d'accessibilitat" i CTE DB SUA "Seguretat d'utilització i accessibilitat" juliol de 2010 Oficina Consultora Tècnica. COAC

FITXA D'APLICACIÓ DE LA NORMA NCSE-02
norma de construcció sismoresistent

EDIFICIS
nova construcció

IDENTIFICACIÓ DE L'EDIFICI

Situació: Carrer de les Escoles, s/n | **Municipi:** Freginals (Montsià)

Número de plantes sobre rasant: 1

CARACTERÍSTIQUES DE LA CONSTRUCCIÓ

Classificació de l'edifici en funció de la seva importància: (Article 1.2.2)	**Moderada** Edificis amb probabilitat menyspreable de què la seva destrucció per un terratrèmol pugui ocasionar víctimes, interrompre un servei primari o produir danys econòmics significatius a tercers.	**Normal** Edificis la destrucció dels quals per un terratrèmol pugui ocasionar víctimes, interrompre un servei per a la col·lectivitat, o produir importants pèrdues econòmiques, sense que en cap cas es tracti d'un servei imprescindible ni pugui donar lloc a efectes catastròfics.	**Especial** Edificis la destrucció dels quals per un terratrèmol pugui interrompre un servei imprescindible o donar lloc a efectes catastròfics. En aquest grup s'inclouen les construccions que així es considerin en el planejament urbanístic i documents públics anàlegs, així com en reglamentacions més específiques

Acceleració bàsica a_b: (1) (2) — En funció del municipi d'acord a l'annex I de l'NCSE-02 — $a_b / g < 0{,}04$ — $a_b / g =$ 0,04

Acceleració de càlcul a_c: (Només en edificis d'importància normal o especial i amb $a_b \geq 0{,}04g$)

Coeficient del tipus de sòl C: (3)
S'adoptarà com a valor de C el valor mig dels 30 primers metres sota la superfície obtingut en ponderar els coeficients C_i de cada estrat del terreny amb el seu gruix e_i, en metres.

$$C = \frac{\sum C_i \cdot e_i}{30} = 0{,}00$$

Coeficient de risc ρ
Edificis d'importància normal $\rho = 1{,}0$
Edificis d'importància especial $\rho = 1{,}3$
$\rho = 1{,}0$

Coeficient d'amplificació del terreny S
Si $\rho \cdot a_b \leq 0{,}1\ g \rightarrow$ **S = C / 1,25**
Si $0{,}1\ g < \rho \cdot a_b < 0{,}4\ g \rightarrow S = \frac{C}{1{,}25} + 3{,}33 \cdot (\rho \cdot \frac{a_b}{g} - 0{,}1) \cdot (1 - \frac{C}{1{,}25})$
Si $0{,}4\ g \leq \rho \cdot a_b \rightarrow$ **S = 1,0**
S = 0,00

(4) $a_c / g = S \cdot \rho \cdot a_b / g =$ 0,000

Tipus d'estructura: (1) (4) (5) — Murs de càrrega

CRITERIS D'APLICACIÓ DE LA NORMA

Edificis d'importància moderada	**No cal aplicar l'NCSE-02**
a_b < 0,04g	**No cal aplicar l'NCSE-02**
0,04 g ≤ a_b < 0,08g (2)	**Cal aplicar l'NCSE-02** Excepció: **No és d'aplicació l'NCSE-02** en edificis de normal importància sempre que: - Es disposi d'una estructura de pòrtics arriostrats (5), amb característiques de resistència i rigidesa similars en les dues direccions, per resistir esforços horitzontals en qualsevol direcció i - No es fonamenti l'edifici sobre terrenys potencialment inestables. En cap cas aquesta excepció serà d'aplicació en edificis de més de 7 plantes si l'acceleració sísmica de càlcul $a_c \geq 0{,}08g$
$a_b \geq$ 0,08g (1)	**Cal aplicar l'NCSE-02** sense excepcions

Per tant,

NO CAL APLICAR LA NORMA NCSE-02

ÉS D'APLICACIÓ LA NORMA NCSE-02.
En la memòria de càlcul consten les accions sísmiques considerades, les hipòtesis i les conclusions adoptades. I en els plànols es fan constar els nivells de ductilitat utilitzats en el càlcul.

Data 20/05/2021 L'arquitecte/a Inés Aquilué Junyent, Paula Catalan Gasulla

Notes:

1) Les edificacions de fàbrica de maó, de blocs de morter, o similars, si $0{,}08g \leq a_b < 0{,}12g$ tindran 4 plantes com a màxim. I si $a_b \geq 0{,}12g$ en tindran, com a màxim, 2. (art. 1.2.3)
2) Quan $a_b \geq 0{,}04g$ no s'executaran estructures de paredat, tàpia o tova.
3) **Coeficient del terreny C**: En funció del tipus de terreny:
   Terreny I (Roca compacta, sòl cimentat o granular molt dens): C= 1.
   Terreny II (Roca molt fracturada, sòls granulars densos o cohesius durs): C= 1,3.
   Terreny III (Sòl granular de compacitat mitja, o sòl cohesiu de consistència ferma o molt ferma): C= 1,6.
   Terreny IV (Sòl granular solt, o sòl cohesiu tou): C= 2.
4) Les estructures de murs de fàbrica, si $0{,}08g \leq a_c \leq 0{,}12g$, l'alçada màxima serà de 4 plantes. I si $a_c > 0{,}12g$ l'alçada màxima serà de 2 plantes. (art. 4.4.1)
5) En el cas d'estructures de pòrtics és important fer constar si estan ben arriostrats. L'existència d'una capa superior armada, monolítica i enllaçada a l'estructura en la totalitat de la superfície de cada planta permet considerar els pòrtics com ben arriostrats entre sí en totes les direccions (d'acord als comentaris de l'NCSE-02 C.1.2.3).

NORMA DE CONSTRUCCIÓ SISMORESISTENT NCSE-02 · Oficina Consultora Tècnica · Col·legi d'Arquitectes de Catalunya · Octubre 2004 · v. 1.1

Generalitat de Catalunya
Departament d'Interior
Direcció General de Prevenció, Extinció d'Incendis i Salvaments

FITXA D'APLICACIÓ CTE. Condicions de protecció contra incendis	**EDIFICIS D'ÚS DOCENT**
RD 314/2006, de 17 de març, pel qual s'aprova el Codi Tècnic de l'Edificació. RD 1371/2007, de 19 d'octubre, pel qual es modifica el RD 314/2006. BOE nº 22 de 25/01/2008 Correcció d'errors i errades del RD 314/2006. ORDEN VIV/984/2009, de 15 d'abril, per la qual es modifiquen determinats documents bàsics del Codi Tècnic de l'Edificació. RD 173/2010, de 19 de febrer, pel qual es modifica el Codi Tècnic de l'Edificació, en matèria d'accessibilitat i no discriminació de les persones amb discapacitat.	**Data 17/12/2010**

AMBIT	Edifici, establiment o zona destinada a docència, en qualsevol dels seus nivells: escoles infantils, centres d'ensenyament primari, secundari, universitari o formació professional. Els establiment docents que no tinguin la característica pròpia (activitat en aules d'elevada ocupació) s'assimilaran a altres usos.

1. ACCESSIBILITAT PER A BOMBERS (DB SI 5)		
ENTORN	Espais per a intervenció de bombers	Els edificis amb alçada d'evacuació > 9 m han de disposar d'un espai de maniobra amb les següents condicions: Amplada mínima lliure: 5 m Alçada lliure: la de l'edifici Separació màxima del vehicle a la façana de l'edifici: - Edificis fins 15 m d'alçada d'evacuació: 23 m - Edificis entre 15 i 20 m d'alçada d'evacuació: 18 m - Edificis de més de 20 m d'alçada d'evacuació: 10 m Distància màxima fins els accessos a l'edifici necessaris per poder arribar fins a totes les seves zones: 30 m Pendent màxima: 10% Resistència al punxonament : 100kN sobre 20 cm Ø
	Vials d'accés per als bombers	Els vials d'aproximació han de complir les següents condicions: Amplada mínima lliure: 3.5 m Alçada mínima lliure: 4.5 m Capacitat portant del vial: 20 kN/m^2
	Forats en façana	Condicions que han de complir els forats en façana: Facilitar l'accés en façana a cada una de les plantes de l'edifici, l'alçada d'ampit respecte el nivell de planta a la que s'accedeix ≤ 1.20 m. Dimensions horitzontals i verticals han de ser almenys 0.80 m i 1.20 m. Distància màxima entre eixos verticals de 2 forats consecutius ≤ 25 m.

2. LÍMITS A L'EXTENSIÓ DE L'INCENDI (DB SI 1, 2, 6)

2.1. Estructura: descripció i grau d'estabilitat al foc (forjats, bigues, suports i demés elements estructurals)

Requeriments a garantir en funció de: - l'alçada d'evacuació de l'edifici (**h**) - situació de plantes sobre rasant o plantes soterrani.	**Alçada d'evacuació de l'edifici (h)**			
	Plantes soterrani	**Plantes sobre rasant**		
		h ≤ 15m	**h ≤ 28m**	**h > 28m**
Estructura general	R-120	R-60	R-90	R-120
En escales protegides	▪ R-30. (no s'exigeix R a escales especialment protegides)			
Vestíbul d'independència	▪ Parets EI 120 i portes amb la quarta part de la resistència al foc de l'element compartidor i com a mínim EI_2 30-C5			
Cobertes lleugeres (G_k ≤ 1kN/m²) i els seus suports	▪ R- 30 en cobertes lleugeres no previstes per evacuació d'ocupants i amb **h** < 28 m sobre rasant			
Estructura sustentant d'elements tèxtils (carpes)	▪ R30 (excepte quan l'element s'acrediti de classe M2 i que a l'assaig es perfora).			

2.2. Resistència al foc de les parets mitgeres, consideració de mur tallafoc

Elements verticals separadors amb d'altres edificis		▪ EI-120
FAÇANES	A la trobada amb elements que compartimenten sectors d'incendi, zones de risc especial alt o escales protegides o passadissos protegits.	• EI 60 en una franja de 1.00 m d'alçada per evitar propagació vertical. • EI 60 en una distància D en projecció horitzontal, en funció de l'angle α format pel pla de les façanes (taula punt 1.2 SI 2). En edificis diferents veïns, cada edifici complirà el 50% de D. • Materials que ocupen més del 10 %, classe B s3 d2 fins a 3,5 m d'alçada com a mínim i tota la façana quan tingui més de 18 m d'alçada.
COBERTES	A la trobada amb elements que compartimenten sectors d'incendi o zones de risc especial alt	• Recrescut de 0.60 m per sobre de coberta; o bé: franja REI 60 de 0.50 m d'amplada mesurada des de el edifici adjacent i franja de 1.00 m d'amplada situada sobre la trobada amb la coberta. • Especificacions de distància entre elements amb EI < 60 en funció de la seva separació:

Horitzontal (m)	>2,5	2,00	1,75	1,50	1,25	1,00	0,75	0,50	0
Vertical (m)	0	1,00	1,50	2,00	2,50	3,00	3,50	4,00	5,00

	Materials de revestiment o acabat exterior, lluernaris, claraboies, ventilacions...	• Reacció Broof (t1) quan ocupin mes del 10% del revestiment o acabat exterior de les zones a menys de 5 m de la projecció vertical de façana la resistència al foc de la qual no sigui com a mínim EI 60, incloent la cara superior dels voladissos amb sortint superior a 1m; també lluernaris, elements d'iluminació o ventilació.

2.3. Sectors d'incendi : superfícies, *resistència al foc* del elements sectoritzadors

Sectors d'incendi	• L'establiment respecte la resta de l'edifici. • Zones d'allotjament (dormitoris) de S > 500 m^2 • Zones d'usos subsidiaris: o *Residencial Habitatge* (en tot cas) o *Administratiu i/o Comercial* > 500 m² o *Pública Concurrència* i ocupació > 500 persones o *Aparcament* > 100 m² (en tot cas si és robotitzat) • S ≤ 4000 m² (8000 m^2 amb protecció per instal·lació automàtica d'extinció).
	Excepcions: • Establiment ≤ 500 m² : NO cal sector independent en edificis d'ús *Residencial Habitatge.* • Sense limitació de superfície en una sola planta i/o en *sectors de risc mínim*.

Requeriments a garantir en funció de: – l'alçada d'evacuació de l'edifici (**h**) – situació de plantes sobre rasant o plantes soterrani.	**Alçada d'evacuació de l'edifici (h)**			
	Plantes soterrani	**Plantes sobre rasant**		
		h ≤ 15m	**15 < h ≤ 28m**	**h > 28m**
Elements separadors de sectors [1]	EI 120	EI 60	EI 90	EI 120
Sector de risc mínim [2]	no s'admet	EI 120		

Portes de pas entre sectors	▪ EI_2 *t* - C5, *t* es la meitat del temps de *resistència al foc* demanat a la paret a la que es trobi, o be la quarta part quan el pas es realitzi a través d'un vestíbul previ i de dues portes
Elements d'evacuació protegits	Escala protegida i especialment protegida: Compartiment EI 120; portes EI_2 60-C5; tapes EI 60.
	Vestíbul d'independència: Compartiment EI 120 i portes amb la quarta part de la resistència al foc de l'element compartidor i com a mínim EI_2 30-C5.
	Ventilació o control de fums: - Finestres o forats oberts a l'exterior de s ≥ 1 m^2 a cada planta - Per un sistema de pressió diferencial - Per conductes
	Finestres o forats en façana: Distància d'elements EI < 60 en funció de l'angle α de façanes:

α (°)	0	45	60	90	135	180
D (m)	3,00	2,75	2,50	2,00	1,25	0,50

Ascensors que comuniquen plantes de sectors diferents i no estan continguts en escales protegides.	Tots els accessos seran per portes E 30, o per *vestíbuls d'independència* amb una porta EI_2 30-C5, exceptuant quan es considerin dos sectors i l'inferior sigui de risc mínim o disposi de portes E 30 o vestíbul d'independència amb una porta EI_2 30-C5, el sector superior s'eximeix de les esmentades mesures. Obligat *vestíbul d'independència* en accessos a recintes de risc especial.
Cambres, patis o conductes que travessen elements de compartimentació	Tancament o barrera interior d'almenys la mateixa *resistència al foc* exigible a l'element travessat. Tapes de registre amb el 50% de la *resistència al foc* del tancament. Els conductes no estancs es limiten a 3 plantes i 10 m de desenvolupament vertical on els elements no siguin B-s3,d2; B_L-s3,d2 o millor. Cal garantir la EI en els passos d'instal·lacions, excepte quan la secció de pas < 50 cm^2.

2.4. Locals de risc especial (*) : condicions d'aplicació

LOCALS DE RISC ESPECIAL	RISC BAIX	RISC MIG	RISC ALT
Elements estructurals	R 90	R 120	R 180
Parets i sostres	EI 90	EI 120	EI 180
Vestíbul d'independència	-	SI	SI
Portes d'entrada	EI_2 45-C5	EI_2 30-C5 (les dues)	EI_2 45-C5 (les dues)
Revestiment parets i sostres	B-s1,d0	B-s1,d0	B-s1,d0
Revestiment terres	B_{FL}-s1	B_{FL}-s1	B_{FL}-s1

FITXA D'APLICACIÓ CTE. Condicions de protecció contra incendis RD 314/2006, de 17 de març, pel qual s'aprova el Codi Tècnic de l'Edificació. RD 1371/2007, de 19 d'octubre, pel qual es modifica el RD 314/2006. BOE nº 22 de 25/01/2008 Correcció d'errors i errades del RD 314/2006. ORDEN VIV/984/2009, de 15 d'abril, per la qual es modifiquen determinats documents bàsics del Codi Tècnic de l'Edificació. RD 173/2010, de 19 de febrer, pel qual es modifica el Codi Tècnic de l'Edificació, en matèria d'accessibilitat i no discriminació de les persones amb discapacitat.	**EDIFICIS D'ÚS DOCENT** **Data 17/12/2010**

2.5. Reacció al foc dels materials				
MATERIALS DE REVESTIMENT	En recintes protegits	Terres	C_{FL}-s1	
		Parets i sostres	B-s1, d0	
	En recorreguts normals	Terres	E_{FL}	
		Parets i sostres	C-s2, d0 Tancaments formats per elements tèxtils (carpes i/o lones): M2 conforme a UNE 23727:1990	
	En falsos sostres o terres elevats o aquells que, sent estancs, continguin instal·lacions susceptibles d'iniciar o propagar un incendi	Terres	B_{FL}-s2	
		Parets i sostres	B-s3, d0	
COMPONENTS ELÈCTRICS		Segons reglament específic		
3. CONDICIONS D'EVACUACIÓ D'OCUPANTS (DB SI 3, DB SUA 1 a 5)				
OCUPACIÓ	Densitat d'ocupació (persones per unitat de superfície útil)	▪ 1 persona / 1,5 m^2 en aules (excepte escoles infantils). ▪ 1 persona / 2 m^2 en aules d'escoles infantils i sales lectura de biblioteques. ▪ 1 persona / 3 m^2 en lavabos de planta ▪ 1 persona / 5 m² en locals diferents a l'aula (laboratori, taller, gimnàs, sala de dibuix, etc.) ▪ 1 persona / 10 m² en el conjunt de la planta o de l'edifici. ▪ 1 persona / 40 m² en arxius i magatzems.		
	Zones d'ocupació nul·la	▪ Zones d'ocupació ocasional i zones accessibles únicament a efectes de manteniment (sala de màquines, locals per material de neteja).		
ESPAI EXTERIOR SEGUR		▪ S > 0,50 m^2 / persona, en un radi de 0,1 P m (P = número d'ocupants previstos per la sortida; no necessari si P<50). ▪ A més de 15 m de la façana en espais no comunicats amb la xarxa viària o altres espais oberts. ▪ Permet la dissipació de calor i fums; accessible per bombers. ▪ Pot ser la coberta d'edifici estructuralment independent del edifici que hi surt sempre que l'incendi no pugi afectar ambdós edificis.		
3.1. Elements d'evacuació				
PORTES PASSOS	Dimensionat	▪ Capacitat: A ≥ P / 200 ▪ Amplada ≥ 0.80m (tota fulla de porta no pot ser menor que 0.60m, ni superar 1.23m).		
	Característiques	▪ Abatibles d'eix vertical i fàcilment operables si P>50 persones. ▪ Obertura en sentit d'evacuació si P>100 persones o bé és en un recinte d'ocupació > 50. ▪ Les portes giratòries han de tenir portes abatibles d'obertura manual al seu costat. ▪ Les portes automàtiques han d'assegurar que en cas de fallada resten obertes.		
PASSADISSOS I RAMPES		▪ Capacitat: A ≥ P / 200 ▪ Amplada ≥ 1 m (0.80 m si P ≤ 10 persones habituals)	Passadís protegit ▪ P ≤ 3 S + 200 A ▪ Amplada mínima 1,00 m (1,20 m en escoles infantils i centres de primària) (0.80 m si P ≤ 10 persones, usuaris habituals)	
		▪ Rampes per més de 10 persones: longitud ≤ 15 m i pendent ≤ 12% Excepcions per a itineraris accessibles:		
		Longitud rampa	< 3 m	< 6 m / En la resta de casos
		Pendent rampa	≤ 10%	≤ 8% / ≤ 6%
ESCALES	Tipologia	**No protegides**	**Protegides**	**Especialment protegides**
	Evacuació descendent	Per **h** ≤ 14 m	Per **h** ≤ 28 m	S'admet en tot cas
		A ≥ P / 160	E ≤ 3 S + 160 A_s	
		Amplada mínima segons nº de persones:	0,80 si P ≤25 persones 0,90 si P ≤50 persones 1,00 si P ≤100 persones 1,10 si P >100 persones	
	Evacuació ascendent	Per **h** ≤ 2.80 m Per P ≤ 100 fins **h** ≤ 6 m	S'admet en tot cas	

		A ≥ P / (160 – 10 **h**)	E ≤ 3 S + 160 A_s	
		Amplada mínima segons nº de persones:	0,80 si P ≤25 persones 0,90 si P ≤50 persones 1,00 si P ≤100 persones 1,10 si P >100 persones	
	Vestíbul d'independència	No es demana	No es demana	Des de zones de circulació. Espai lliure ≥ 0,5 m
	Tramades	▪ Altura salvada ≤ 3.20 m (≤ 2,10 m en escoles infantils i centres de primària). ▪ ≥ 3 esglaons (excepte en zones d'ús restringit). ▪ En escoles infantils i centres de primària o secundària no es permeten tramades corbes.		
	Esglaons H = petjada C = altura	540 mm ≤ 2C + H ≤ 700 mm H ≥ 280 mm; C en tramades rectes o corbes compresa entre 130 y 185 mm (170 mm en infantil, primària i secundària) Per evacuació ascendent: amb davanter i sense volada. (Tramades corbes i escales d'accés restringit a SU 1)		
	Passamans	▪ A un costat per alçada > 555 mm. ▪ Als 2 costats si amplada lliure d'escala ≥ 1.20 m. ▪ Ha de tenir passamà intermedi si amplada lliure > 4,00 m.		
ELEMENTS A L'AIRE LLIURE		PASSOS i RAMPES	Capacitat: A ≥ P / 600	-Quan aquests elements condueixin a espais interiors, es dimensionaran com elements interiors, excepte: -Quan siguin escales o passadissos protegits que només serveixin per evacuar les zones a l'aire lliure i condueixin directament a sortides d'edifici -Quan discorrin per un espai amb seguretat equivalent a la d'un sector de risc mínim
		ESCALES	Capacitat: A ≥ P / 480	
3.2. Recorreguts d'evacuació				
COMPATIBILITAT Per establiments de S >1500m² integrats en edifici d'altre ús		▪ sortides i recorreguts (no d'emergència) fins a un espai exterior segur independents de la resta de l'edifici. ▪ Sortides d'emergència compatibles però accessibles per *vestíbul d'independència*.		
Altura ascendent màxima		▪ 1m per escola infantil i ensenyament primari fins a sortida de planta ▪ 2m per escola infantil i ensenyament primari fins espai exterior segur ▪ Per altres, 4m fins sortida de planta i 6m fins espai exterior segur Excepcions: ▪ Zones d'ocupació nul·la ▪ Zones ocupades únicament per personal de manteniment o control de serveis.		
Nombre de sortides i recorreguts* màxims (* Els recorreguts es poden augmentar un 25 % si el sector disposa d'extinció automàtica)		1 sortida	- Ocupació ≤ 100 persones (en escoles infantils, primària i secundaria < 50 alumnes) - Recorreguts ≤ 25 m (*31,2m) o bé ≤ 50 m (*62,5m) si ocupació < 25 persones i sortida directa a espai exterior segur o espai a l'aire lliure amb risc d'incendi irrellevant (terrassa, coberta edifici...) - Altura d'evacuació descendent < 28 m - Altura d'evacuació ascendent < 10 m - No hi ha recorreguts per mes de 50 persones on l'evacuació ascendent sigui > 2 m	
		Més d'una sortida	Recorreguts d'evacuació: - En plantes d'infantil i primària <35 m (*43,7m). - En espais a l'aire lliure sense risc d'incendi (terrasses, cobertes...)< 75 m. - En altres: < 50m (* 62,5m). - Longitud sense alternativa: longitud màxima admissible en cas d'una única sortida	
		Més d'una sortida d'edifici	- Quan calgui per l'ocupació de planta o bé per tenir més d'una escala descendent o més d'una escala ascendent.	
		Locals de risc especial	- Recorreguts evacuació ≤ 25m (* 31,2m)	

FITXA D'APLICACIÓ CTE. Condicions de protecció contra incendis RD 314/2006, de 17 de març, pel qual s'aprova el Codi Tècnic de l'Edificació. RD 1371/2007, de 19 d'octubre, pel qual es modifica el RD 314/2006. BOE nº 22 de 25/01/2008 Correcció d'errors i errades del RD 314/2006. ORDEN VIV/984/2009, de 15 d'abril, per la qual es modifiquen determinats documents bàsics del Codi Tècnic de l'Edificació. RD 173/2010, de 19 de febrer, pel qual es modifica el Codi Tècnic de l'Edificació, en matèria d'accessibilitat i no discriminació de les persones amb discapacitat.	**EDIFICIS D'ÚS DOCENT** **Data 17/12/2010**

Desembarcament d'escales a planta baixa	- Ocupació afegida d'escala: Persones ≤ 160A - En escales protegides: recorregut <15m fins *sortida d'edifici* (no s'aplica en zona de risc mínim)	
3.3. Senyalització i enllumenat d'emergència		
Senyalització	- **SORTIDA**: En recintes > 50 m^2 - **SORTIDA D'EMERGÈNCIA**: totes - **RECORREGUTS**: davant la sortida de recintes > 100 persones i en tot canvi de direcció.	
Característiques dels senyals UNE 23-034	Visibles amb fallada del subministrament d'il·luminació normal	Per fotoluminescència, segons UNE 23-035-4:2003 1:2003, UNE 23035-2:2003 i UNE 23035-4:2003 i el seu manteniment segons UNE 23035-3:2003
Enllumenat d'emergència	- En tots els recorreguts d'evacuació - En tots els recintes d'ocupació > 100 persones	
Senyalització itineraris accessibles	- La senyalització dels mitjans d'evacuació anirà acompanyada del SIA (Símbol Internacional d'Accessibilitat per a la mobilitat). - Els itineraris que condueixin a una zona de refugi o a un sector d'incendi alternatiu previst per a l'evacuació de persones amb discapacitat s'acompanyaran, a més a més, del rètol "ZONA DE REFUGI".	
3.4. Evacuació de persones amb discapacitat en cas d'incendi		
Evacuació	- En edificis amb **h>14 m,** tota planta (excepte ocupació nul·la) que no disposi de sortida d'edifici accessible, caldrà: ▪ un pas cap a un **sector d'incendi alternatiu** mitjançant sortida de planta accessible, o bé ▪ una **zona de refugi** amb: - 1 plaça per a usuari amb cadira de rodes per cada 100 ocupants. - 1 plaça per a usuari amb mobilitat reduïda per cada 33 ocupants.	
Itineraris accessibles	La comunicació entre una **zona accessible** i una **sortida d'edifici**, una **zona de refugi** o un **sector d'incendi alternatiu** s'efectuarà a través d'un itinerari accessible.	
4. RECURSOS PER A LA LLUITA CONTRA INCENDIS (DB SI 4)		
4.1. Detecció i alarma		
Detecció d'incendi	- Per Sc > 5000 m^2. - Per Sc>2.000 m^2 en locals de RISC ALT.	
Alarma [3]	Per Sc > 1000 m^2.	
4.2. Mitjans d'extinció		
Hidrants exteriors [4]	1 hidrant per Sc compresa entre 5000 m^2 i 10000 m^2 . 1 hidrant més per cada 10000 m^2 més o fracció.	
	Sempre hidrants per **h** descendent > 28 m o **h** ascendent > 6 m.	
Extintors	**Capacitat** 21A-113B	- En cada planta: a 15 m de recorregut, - En zones de risc especial [5]
Columna seca	Per **h** > 24 m.	
Boques d'incendi equipades	- Per Sc > 2000 m^2 (BIE-25) - En zones de RISC ALT per combustibles sòlids (BIE-45)	
Instal·lació automàtica d'extinció	- Per **h** > 80 m. - En cuines amb potència instal·lada ≥ 50kW - En centres de transformació de RISC ALT	
Control de fums d'incendi	En atris d'ocupació i/o sortida per > 500 persones	
Ascensor d'emergència [6]	Per **h** > 28 m. (1 ascensor accessible per cada 1.000 ocupants o fracció)	
Senyalització de mitjans manuals p.c.i. UNE 23-033-1	Visibles permanentment; característiques com a 3.3	

Notes:

(1) Considerant l'acció del foc a l'interior del sector excepte en els sectors de risc mínim.
(2) Sector de risc mínim: a) estar destinat exclusivament a circulació i no constitueix sector sota rasant; b) Q≤40MJ/m² en el conjunt del sector i Q≤50 MJ/m² en qualsevol dels recintes continguts en el sector, considerant la càrrega de foc aportada, tan pels elements constructius com pel contingut propi de l'activitat; c) estar separat de qualsevol altra zona de l'edifici que no tingui la consideració de sector de risc mínim mitjançant elements EI 120 i la comunicació amb aquestes zones es fa a través de vestíbuls d'independència; d) tenir resolta l'evacuació, des de tots els punts, mitjançant sortides directes a espai exterior segur.

(3) El sistema d'alarma transmetrà senyals visuals a més de les acústiques.
(4) L'hidrant en via pública ha d'estar a<100m de la façana accessible i pot estar connectat a la xarxa pública d'abastament d'aigua.
(5) Un extintor a l'exterior del local o zona i pròxim a la porta d'accés (pot servir a diversos locals). Dins el local o zona s'instal·laran els que calgui per cobrir en recorregut real (inclòs el de l'exterior): a) <15m en risc mig o baix; b) <10m en risc alt.
(6) Les característiques de l'ascensor d'emergència s'inclouen a l'annex SI A de terminologia.

(*) Classificació dels locals i zones de risc especial integrats en edificis (s'exclouen els equips situats a la coberta)			
	RISC BAIX	RISC MIG	RISC ALT
Tallers de manteniment, Magatzems d'elements combustibles (mobiliari, teles, neteja, etc.) Arxius de documents, dipòsits de llibres, etc.	100<V ≤200 m^3	200<V ≤400 m^3	V>400 m^3
Magatzem de residus	5<S ≤15 m²	15<S ≤30 m²	S>30 m²
Aparcament de vehicles d'una viv. unif. o bé la S no superi els 100 m²	En tot cas	-------	-------
Cuines* segons potència instal·lada (1 kW/litre d'oli) Veure condicions particulars de campanes, conductes, filtres i ventiladors	20<P ≤30 kW	30<P ≤50 kW	P>50 kW
Bugaderies. Vestuaris de personal. Camerinos (excepte sup.WC)	20<S ≤100 m²	100<S ≤200 m²	S>200 m²
Sales de calderes segons potència útil nominal (P)	70<P ≤200 kW	200<P ≤600 kW	P>600 kW
Sales de màquines en instal·lacions de clima (segons RITE)	En tot cas	-------	-------
Sales de maquinària frigorífica a base d'amoníac	-------	En tot cas	-------
Sales de maquinària frigorífica a base d'halogenats	P ≤400 kW	P>400 kW	-------
Magatzem per combustible sòlid de calefacció	S ≤3 m²	S>3 m²	-------
Local de comptadors d'electricitat i de quadre generals de distribució	En tot cas	-------	-------
Centre de transformació amb aïllament dielèctric sec o de líquid amb punt d'inflamació > 300 °C	En tot cas	-------	-------
Centre de transformació amb dielèctric de punt d'inflamació ≤300 °C - per potència instal·lada P total: - per potència instal·lada en cada transformador:	P ≤2520 kVA P ≤630 kVA	2520<P ≤4000 kVA 630<P ≤1000 kVA	P>4000 kVA P>1000 kVA
Sala de màquines d'ascensor	En tot cas	-------	-------
Sala de grups electrògens	En tot cas	-------	-------

* Les cuines no tindran la consideració de local de risc especial en cas que disposin d'un sistema d'extinció automàtica, sigui quina sigui la potència instal·lada.

Cal omplir la fitxa si es vol adjuntar al projecte

Ref. del projecte 2105_FRE

NECESSITAT DE LA INSTAL·LACIÓ

NO és necessària doncs:	* La freqüència esperada d'impactes (Ne) és inferior o igual al risc admissible de l'edifici (Na) → **Ne ≤ Na**		**Ne** = 0,003066	**Na** = 0,001833
SÍ és necessària doncs:	* La freqüència esperada d'impactes (Ne) és superior al risc admissible de l'edifici (Na) → **Ne > Na** *	✔		
	* Edificis amb **altura > 43m** *			
	* Edificis en els que es **manipulin substàncies** tòxiques, radioactives, altament inflamables o explosives. *			

PROCEDIMENT DE VERIFICACIÓ Activat

N_e **FREQÜÈNCIA ESPERADA D'IMPACTES DE L'EDIFICI**	**N_g :** (núm. impactes / any km²) Densitat d'impactes sobre el terreny	**Municipi:**	**Freginals**	
		N_g impactes / any km² :	3,00	mapa 3,00
	A_e : (m²) Superfície de captura equivalent de l'edifici aïllat	es delimita per una línia traçada a una distància 3H de cada un dels punts del perímetre de l'edifici, sent H l'alçada de l'edifici en el punt del perímetre considerat	**2.044,00**	m²
	C_1 : Coeficient relacionat amb l'entorn	* edifici proper a altres edificis o arbres de la mateixa alçada o més alts →	C_1 = 0,50	✔
		* edifici rodejat d'altres edificis més baixos →	C_1 = 0,75	
		* edifici aïllat →	C_1 = 1,00	
		* edifici situat a dalt d'un turó →	C_1 = 2,00	
	▪ $N_e = N_g \times A_e \times C_1 \times 10^{-6}$ = 3,00 x 2.044,00 x 0,50 x 10^{-6}		**N_e = 0,003066** impactes / any	

N_a **RISC ADMISSIBLE DE L'EDIFICI**	**C_2 :** coeficient segons tipus de **construcció**	**Estructura metàl·lica i coberta:**		**Estructura formigó i coberta:**		**Estructura fusta i coberta:**		
		metàl·lica	C_2 = 0,50	metàl·lica	C_2 = 1,00	metàl·lica	C_2 = 2,00	
		formigó	C_2 = 1,00	formigó	C_2 = 1,00 ✔	formigó	C_2 = 2,50	
		fusta	C_2 = 2,00	fusta	C_2 = 2,50	fusta	C_2 = 3,00	
	C_3 : coeficient segons el **contingut** de l'edifici	* edifici amb contingut inflamable →					C_3 = 3,00	
		* edifici amb altres continguts →					C_3 = 1,00	✔
	C_4 : coeficient segons l'**ús** de l'edifici	* edifici no ocupat normalment →					C_4 = 0,5	
		* edifici de pública concurrència, sanitari, comercial, docent					C_4 = 3,00	✔
		* resta d'edificis →					C_4 = 1,00	
	C_5 : necessitats de **continuïtat de les activitats** que es desenvolupen en l'edifici	* edificis en els que els seu deteriorament pugui interrompre algun servei imprescindible (hospitals, bombers,...) →					C_5 = 5,00	
		* edificis en els que els seu deteriorament ocasiona impactes ambientals greus →					C_5 = 5,00	
		* resta d'edificis →					C_5 = 1,00	✔
	▪ $N_a = \frac{5,5}{C_2 \times C_3 \times C_4 \times C_5} 10^{-3} = \frac{5,5}{1,00 \times 1,00 \times 3,00 \times 1,00} 10^{-3}$						**N_a = 0,001833**	

Determinació de l'Eficiència, E, de la instal·lació de protecció al llamp:

INSTAL·LACIÓ DE PROTECCIÓ AL LLAMP	▪ **EFICIÈNCIA DE LA INSTAL·LACIÓ, E**	$E \geq 1 - \frac{N_a}{N_e} = 1 - \frac{0,001833}{0,003066}$		**E ≥ 0,40**
	▪ **NIVEL DE PROTECCIÓ DE LA INSTAL·LACIÓ** segons el valor de la eficiència mínima de la instal·lació, E	4	**0 ≤ E < 0,80** ✔	→ la instal·lació de protecció contra el llamp **no és obligatòria**
		3	**0,80 ≤ E < 0,95**	→ la instal·lació de protecció contra el llamp **és obligatòria**
		2	**0,95 ≤ E < 0,98**	
		1	**E ≥ 0,98**	
	El valor del nivell de protecció de la instal·lació condiciona les característiques dels sistemes externs de protecció contra el llamp.		* Edificis amb **altura > 43m**	
			* Edificis en els que es **manipulin substàncies** tòxiques, radioactives, altament inflamables o explosives.	

L'edifici **disposarà d'un sistema de protecció al llamp**

Codi Tècnic de l'Edificació RD 314/2006 , RD 1371/2007 i les seves correccions d'errades (BOEs 20/12/2007 i 25/1/2008) Oficina Consultora Tècnica · Col·legi d'Arquitectes de Catalunya v.3 juliol 2011

FITXA DB HS 1 PROTECCIÓ ENFRONT DE LA HUMITAT
Disseny de façanes

Aquesta fitxa s'ha de descarregar abans de la seva utilització ja que si s'emplena via web pot donar errors

ÀMBIT D'APLICACIÓ (art. 2 de la Part I del CTE)

Façanes	✔
Mitgeres descobertes	

DEFINICIÓ DEL GRAU D'IMPERMEABILITAT DE LES FAÇANES

Zona Pluviomètrica Taula 5	II		III	✔	IV		V		**Grau d'impermeabilitat**
Zona eòlica					Tot Catalunya és zona eòlica C			✔	
Altura de coronació de la façana sobre el terreny (m)			≤ 15	✔	16-40		41-100		3
Classe d'entorn Taula 6					E0		E1	✔	

CONDICIONS DE LES SOLUCIONS CONSTRUCTIVES

FAÇANA CARA VISTA	**Amb cambra d'aire**	Ventilada		**Grau ≤ 5**	B3+C1				
		No ventilada		**Grau ≤ 2**	B1+C1+J1+N1		C1+H1+J2+N2		
				Grau ≤ 3	B1+C1+H1+J2+N2		B2+C1+J1+N1		
				Grau ≤ 4	B2+C1+H1+J2+N2				
				Grau ≤ 5	B3+C1				
	Sense cambra d'aire			**Grau ≤ 2**	B1+C1+J1+N1		C1+H1+J2+N2		
				Grau ≤ 3	B1+C1+H1+J2+N2				
				Grau ≤ 5	B3+C1				
FAÇANA AMB REVESTIMENT CONTINU	**Amb cambra d'aire**	Ventilada		**Grau ≤ 5**	B3+C1				
		No ventilada	aïllament no hidròfil a l'exterior del full principal	**Grau ≤ 4**	R1+B2+C1				
				Grau ≤ 5	B3+C1				
			aïllament situat a la cambra d'aire	**Grau ≤ 4**	R1+B2+C1			✔	
				Grau ≤ 5	B3+C1				
	Sense cambra d'aire		aïllament no hidròfil a l'exterior del full principal	**Grau ≤ 4**	R1+B2+C1				
				Grau ≤ 5	R3+C1				
			aïllament a l'interior del full principal	**Grau ≤ 2**	R1+C1				
				Grau ≤ 3	R1+B1+C1				
				Grau ≤ 5	R3+C1		B3+C1		
FAÇANA AMB REVESTIMENT DISCONTINU	**Amb cambra d'aire**	Ventilada	aïllament no hidròfil a l'exterior del full principal	**Grau ≤ 5**	B3+C1				
			aïllament situat a la cambra d'aire	**Grau ≤ 4**	R2+C1				
				Grau ≤ 5	R3+C1		R2+B1+C1	✔	B3+C1
		No ventilada		**Grau ≤ 4**	R1+B2+C1				
				Grau ≤ 5	R2+B1+C1				
	Sense cambra d'aire			**Grau ≤ 5**	R3+C1		R2+B1+C1		B3+C1

CONDICIONS DELS PUNTS SINGULARS

Les característiques dels punts singulars de les façanes es correspondran amb les especificacions de l'apartat 2.3.3 del DB HS 1 i es reflecteixen als plànols, amidaments o plec de condicions segons correspongui.	✔

Façana amb revestiment continu amb cambra d'aire no ventilada aïllament situat a l'interior del full principal	R1+B2+C1	Grau d'impermeabilització ≤ 4



R1 **Revestiment exterior de resistència mitja a la filtració**

- Revestiment continu: ✔

  Gruix entre 10-15mm o acabat amb una capa plàstica prima

  Adherència al suport suficient per garantir la seva estabilitat

  Permeabilitat al vapor suficient per evitar el seu deteriorament com a conseqüència d'una acumulació de vapor entre ell i el full principal

  Adaptació als moviments del suport i comportament acceptable enfront a la fissuració

C1 **Full principal**: fàbrica presa amb morter. La fàbrica pot ser dels tipus següents:

- Fàbrica de mig peu de maó ceràmic ✔

  La succió del maó ha de ser ≤ 0,45 g/(cm^2 · min)

- Fàbrica de bloc ceràmic de 12 cm de gruix. ☐
- Fàbrica de bloc de formigó de 12 cm de gruix mínim ☐

  El bloc de formigó ha de ser tractat a l'autoclau o tenir una absorció ≤ 0,32 g/cm^3. En el cas de blocs de formigó vistos, el valor mig del coeficient de succió dels blocs ha de ser≤ 5 g/(cm^2 · min) per a un temps de 10 min i el valor individual del coeficient ha de ser ≤ 7 g/(cm^2 · min)

- Fàbrica de pedra natural de 12 cm de gruix mínim. ☐

B2 **Barrera contra la penetració d'aigua de resistència alta a la filtració**

- Cambra d'aire sense ventilar i aïllament no hidròfil col·locat a la cara interior del full principal, situant-se la cambra per l'exterior de l'aïllament ☐
- Aïllament no hidròfil col·locat a la cara interior de la cambra d'aire ✔

Full interior envà ✔

Full interior guix laminat ☐

Façana amb revestiment discontinu amb cambra d'aire ventilada aïllament situat a l'interior del full principal	R2+B1+C1	Grau d'impermeabilització ≤ 5

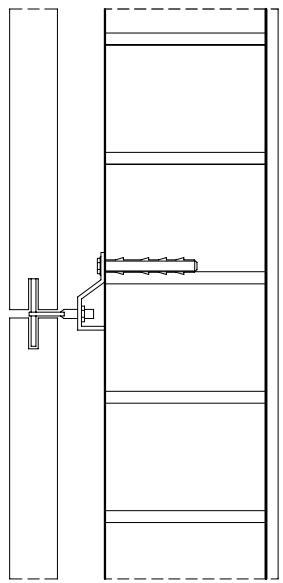

R2 **Revestiment exterior de resistència alta a la filtració**

- Revestiment discontinu rígid fixat mecànicament de les següents característiques: ✔
  - Fixació al suport suficient per garantir la seva estabilitat
  - Disposició a la cara exterior del full principal d'un arrebossat de morter
  - Adaptació als moviments del suport

C1 **Full principal**: fàbrica presa amb morter. La fàbrica pot ser dels tipus següents:

- Fàbrica de mig peu de maó ceràmic ✔
  La succió del maó ha de ser ≤ 0,45 g/(cm^2 · min)
- Fàbrica de bloc ceràmic de 12 cm de gruix. ☐
- Fàbrica de bloc de formigó de 12 cm de gruix mínim ☐
  El bloc de formigó ha de ser tractat a l'autoclau o tenir una absorció ≤ 0,32 g/cm^3. En el cas de blocs de formigó vistos, el valor mig del coeficient de succió dels blocs ha de ser≤ 5 g/(cm^2 · min) per a un temps de 10 min i el valor individual del coeficient ha de ser ≤ 7 g/(cm^2 · min)
- Fàbrica de pedra natural de 12 cm de gruix mínim. ☐

B1 **Barrera contra la penetració d'aigua de resistència mitja a la filtració**

- Aïllament no hidròfil ✔

Full interior envà ✔

Full interior guix laminat ☐

Ref. del projecte: 2105_FRE

Codi Tècnic de l'Edificació RD 314/2006 , RD 1371/2007 i les seves correccions d'errades (BOEs 20/12/2007 i 25/1/2008) Oficina Consultora Tècnica · Col·legi d'Arquitectes de Catalunya v.3 abril 2008

HS 5 EVACUACIÓ D'AIGÜES

Exigències bàsiques HS 5 Evacuació d'aigües *(art.13.5 Part I CTE)*

"Els edificis disposaran de mitjans adequats per a extreure les aigües residuals generades en ells de forma independent o conjunta amb les precipitacions atmosfèriques i amb els escorrentius".

PROPIETATS DE LA INSTAL·LACIÓ	**Objecte**	→ La instal·lació evacuarà únicament les aigües residuals i pluvials, no podent-se utilitzar per a l'evacuació d'altre tipus de residus. → S'evitarà el pas d'aires mefítics als locals ocupats mitjançant la utilització de tancaments hidràulics.	✔
	Ventilació	→ Es disposarà de sistema de ventilació que permeti l'evacuació dels gasos mefítics i garanteixi el correcte funcionament dels tancaments hidràulics.	✔
	Traçat	→ El traçat de les canonades serà el més senzill possible, amb distàncies i pendents que facilitin l'evacuació dels residus i seran autonetejables. S'evitarà la retenció d'aigües en el seu interior.	✔
	Dimensionat	→ Els diàmetres de les canonades seran els adients per a transportar els cabals previsibles en condicions segures.	✔
	Manteniment	→ Les xarxes de canonades es dissenyaran de forma que siguin accessibles per al seu manteniment i reparació, per a la qual cosa han de disposar-se a la vista o allotjades en forats o "patinets" registrables, o bé disposaran arquetes o registres.	✔

Obra nova i ampliació
Ús diferent al d'habitatge

Referència de projecte: 2105_FRE

Aquesta fitxa s'ha de descarregar abans d'utilitzar-la, ja que si s'emplena via web pot donar errors de càlcul.

DADES

Tipus d'intervenció: ☐ **Obra nova** ☑ **Ampliació**

Ús de l'edifici: Docent

Compacitat[1] : 0,93 m³/m²

Zona climàtica hivern: ☐ A ☑ B ☐ C ☐ D ☐ E

EXIGÈNCIES

Condicions de l'envolupant tèrmica

Verificació de l'exigència mitjançant: CE3X, mitjançant un complement

☑ Transmitància tèrmica dels elements de l'envolupant (**U**)

Transmitància tèrmica dels elements:	**U** element W/m²K		**Transmitància tèrmica màxima,** W/m²K — Zona climàtica d'hivern: ☐ A	☑ B	☐ C	☐ D	☐ E
- Murs i terres en contacte amb l'aire exterior (U_M, U_S)	0,46	≤	0,70	0,56	0,49	0,41	0,37
- Cobertes en contacte amb l'aire exterior (U_C)	0,36	≤	0,50	0,44	0,40	0,35	0,33
- Murs, terres i cobertes en contacte amb espais no habitables o amb el terreny (U_T) Mitgeres o particions interiors que pertanyin a l'envolupant tèrmica (U_{MD})	0,62	≤	0,80	0,75	0,70	0,65	0,59
- Obertures (U_H)* (conjunt de marc, vidre i, si escau, caixa de persiana)	1,66	≤	2,70	2,30	2,10	1,80	1,80
- Portes amb superfície semitransparent ≤ 50%		≤			5,70		

* Els buits amb ús d'aparador en activitats comercials poden incrementar el valor d'U_H en un 50%.

☐ Coeficient global de transmissió de calor de l'envolupant (**K**) [2] [3]

Coeficient global de transmissió de l'envolupant:	**K** envolupant W/m²K		**Coeficient global de transmissió màxim*,** W/m²K — Zona climàtica d'hivern: ☐ A	☑ B	☐ C	☐ D	☐ E
- Envolupant tèrmica		≤					

* Els valors límit per compacitats intermèdies (1< V/A< 4) s'obtenen per interpolació.

☑ Control solar de l'envolupant ($q_{sol;jul}$) [4]

El paràmetre de control solar ($q_{sol;jul}$) de:

l'ampliació = 2,72 kWh/m²·mes **≤** al valor límit $q_{sol;jul,lim}$ = **4** kWh/m²·mes.

CTE RD 314/2006 i posteriors modificacions (inclou RD 732/2019)
© Col·legi d' Arquitectes de Catalunya 2020. Aquest document és per a ús exclusiu dels arquitectes col·legiats autoritzats pel COAC. Qualsevol reproducció, transformació, difusió, comunicació o utilització no autoritzada expressament, serà objecte de les accions legals escaients, d' acord amb la legislació sobre propietat intel·lectual.

EXIGÈNCIES

✔ Permeabilitat a l'aire de les obertures de l'envolupant (Q_{100})

Permeabilitat a l'aire de les obertures:	Q_{100} obertures m³/h·m²		Permeabilitat a l'aire màxima, m³/h·m² — Zona climàtica d'hivern: ☐ A	✔ B	☐ C	☐ D	☐ E
- Obertures de l'envolupant	9	≤	27	27	9	9	9

La permeabilitat del buit s'obtindrà tenint en compte, si escau, el calaix de persiana.

✔ Limitació de descompensacions

Transmitància tèrmica de les particions interiors:		U element W/m²K		Transmitància tèrmica màxima, W/m²K — Zona climàtica d'hivern: ☐ A	✔ B	☐ C	☐ D	☐ E
- Particions entre unitats del mateix ús	horitzontals	0,00	≤	1,80	1,55	1,35	1,20	1,00
	verticals	0,70	≤	1,40	1,20	1,20	1,20	1,00
- Particions entre unitats de diferent ús, i entre unitats d'ús i zones comunes	horitzontals i verticals	0,00	≤	1,25	1,10	0,95	0,85	0,70

✔ Limitació de condensacions

Verificació de l'exigència mitjançant: CE3X, mitjançant un complement

Per a la justificació completa de l'exigència, es recorda que cal incloure en el projecte l'informe de verificació generat pels programes de certificació energètica o altres documents específics de justificació.

(1) *Compacitat* (V/A), en m³/m²: relació entre el volum tancat per l'envolupant tèrmica i la suma de les superfícies d'intercanvi tèrmic amb l'aire exterior o el terreny. (veure Annex A: Terminologia DB HE)

(2) *Coeficient global de transmissió de calor de l'envolupant* (**K**), en W/m²·K: valor mitjà del coeficient de transmissió de calor per a la superfície d'intercanvi tèrmic de l'envolupant. Té en consideració els elements en contacte amb el terreny i amb l'ambient exterior, inclosos el seus ponts tèrmics. (veure Annex A: Terminologia DB HE)

(3) En el cas d'ampliacions, només s'aplicarà el valor límit K_{lim} si la superfície o el volum construït s'incrementa > 10%.

(4) *Control solar de l'envolupant* ($q_{sol;jul}$), en kWh/m²·mes: relació entre els guanys solars durant el mes de juliol a través de les obertures de l'envolupant amb les proteccions solars mòbils activades, i la superfície útil habitable dels espais inclosos dins l'envolupant tèrmica. Per a edificis d'ús diferent al d'habitatge el valor límit $q_{sol;jul,lim}$ = 4 kWh/m²·mes. (veure Annex A: Terminologia DB HE)

CTE RD 314/2006 i posteriors modificacions (inclou RD 732/2019)
© Col·legi d' Arquitectes de Catalunya 2020. Aquest document és per a ús exclusiu dels arquitectes col·legiats autoritzats pel COAC. Qualsevol reproducció, transformació, difusió, comunicació o utilització no autoritzada expressament, serà objecte de les accions legals escaients, d' acord amb la legislació sobre propietat intel·lectual.

Referència de projecte: 2105_FRE

Aquesta fitxa s'ha de descarregar abans d'utilitzar-la, ja que si s'emplena via web pot donar errors de càlcul.

TIPUS D'INTERVENCIÓ [a]

☐ Edifici de nova construcció

☑ Intervenció en edificis existents

- ☐ Canvi d'ús característic de l'edifici: → Les condicions del DB HE-3 s'apliquen a les instal·lacions d'il·luminació interiors de tot l'edifici.
- ☐ Intervencions amb una superfície útil total final > 1.000m² (incloses les parts ampliades, si s'escau), en les que es renovi més del 25% de la sup. il·luminada: → Les condicions del DB HE-3 s'apliquen a les instal·lacions d'il·luminació interiors de tot l'edifici.
- ☑ Renovacions o ampliacions d'una part de la instal·lació: → S'adequarà la part de la instal·lació renovada o ampliada perquè es compleixin els valors d'eficiència energètica límit ($VEEI_{lim}$), en funció de l'activitat. Es disposaran sistemes de regulació i control quan la renovació afecti a zones de l'edifici on el DB les prescriu.
- ☐ Canvis d'activitat en una zona de l'edifici: → S'adequarà la instal·lació d'aquesta zona quan la nova activitat suposi un valor més baix del valor VEEI límit, respecte al de l'activitat inicial.

CARACTERITZACIÓ DE L'EXIGÈNCIA

Els edificis disposaran d'instal·lacions d'il·luminació adequades a les necessitats dels seus usuaris i eficaces energèticament. Aquestes instal·lacions disposaran d'un sistema de control que permeti ajustar l'encesa a la ocupació real de la zona i d'un sistema de regulació que optimitzi l'aprofitament de la llum natural, en les zones que es reuneixin unes determinades condicions.

QUANTIFICACIÓ DE LES EXIGÈNCIES

☑ Eficiència energètica de la instal·lació

El valor límit d'eficiència energètica de la instal·lació (**VEEI**) no superarà el valor límit establert ($VEEI_{lim}$):

$VEEI_{lim}$: valor límit d'eficiència energètica de la instal·lació (W/m² · 100 lux) (Taula 3.1 HE3)

☐ administratiu en general		☐ estacions de transport [6]	
☐ andanes d'estacions de transport	3	☐ supermercats, hipermercats i grans magatzems	5
☐ pavellons d'exposicions o fires		☐ biblioteques, museus i galeries d'art	
☐ sales de diagnòstic [1]		☐ zones comunes en edificis no residencials	
☑ aules i laboratoris [2]	3,5	☐ centres comercials (s'exclou les botigues) [7]	6
☐ habitacions d'hospital [3]		☐ hostaleria i restauració [8]	
☐ recintes interiors no descrits en aquest llistat		☐ religiós en general	
☐ zones comunes [4]		☐ sales d'actes, auditoris i sales d'ús múltiple i convencions; sales d'oci o espectacle, sales de reunions i sales de conferències [9]	8
☐ magatzems, arxius, sales tècniques i cuines	4		
☐ aparcaments			
☐ espais esportius [5]		☐ botigues i petit comerç	
		☐ habitacions d'hotels, hostals, etc.	10
		☐ locals amb nivell d'il·luminació > 600 lux	2,5

Notes

(a) **S'exclouen de l'àmbit d'aplicació general**: **interiors dels habitatges**; construccions provisionals amb un període d'utilització previst ≤ 2 anys; edificis industrials, de la defensa i agrícoles o parts dels mateixos; edificis aïllats amb sup. útil total <50m²; edificis històrics protegits; enllumenats d'emergència

CTE RD 314/2006 i posteriors modificacions (inclou RD 732/2019)
© Col·legi d' Arquitectes de Catalunya 2020. Aquest document és per a ús exclusiu dels arquitectes col·legiats autoritzats pel COAC. Qualsevol reproducció, transformació, difusió, comunicació o utilització no autoritzada expressament, serà objecte de les accions legals escaients, d' acord amb la legislació sobre propietat intel·lectual.

CTE RD 314/2006 i posteriors modificacions (inclou RD 732/2019)
© Col·legi d' Arquitectes de Catalunya 2020. Aquest document és per a ús exclusiu dels arquitectes col·legiats autoritzats pel COAC. Qualsevol reproducció, transformació, difusió, comunicació o utilització no autoritzada expressament, serà objecte de les accions legals escaients, d' acord amb la legislació sobre propietat intel·lectual.

✔ Potència instal·lada

La potència total de les làmpades i equips auxiliars (P_{TOT}) per superfície il·luminada (S_{TOT}) no superarà els següents valors màxims:

Potència màxima per superfície il·luminada (W/m^2) (Taula 3.2 HE3)	Usos	Il·luminància mitja al pla horitzontal (lux)	P_{TOT}/S_{TOT} (W/m^2)
	☐ aparcament	-	**5**
	✔ altres usos	✔ ≤ 600	**10**
		✔ > 600	**25**

✔ Sistemes de control i regulació

Les instal·lacions d'il·luminació de cada zona disposaran de:

- un sistema d'encesa i apagada manual extern al quadre elèctric, **i**
- un sistema d'enceses per horari centralitzat en cada quadre elèctric

Per a **zones d'ús esporàdic** [(b)] aquests sistemes es podran substituir per:

- un control d'encesa i apagada per sistema de detecció de presència temporitzat, **o bé**
- un sistema de polsador temporitzat

✔ Sistemes d'aprofitament de la llum natural [(c)] [(d)]

S'instal·laran sistemes que regulin el nivell d'il·luminació automàticament i de forma proporcional a l'aportació de llum natural:

- en les lluminàries situades sota una lluerna
- en les lluminàries situades a menys de 5m d'una finestra

Notes

Les notes numèriques que a continuació es relacionen, es corresponen a les mateixes de la taula 3.1 del DB-HE-3. S'ha optat per no modificar la numeració per facilitar-ne la identificació en el DB.

(1) Inclou la instal·lació d'il·luminació de sales de examen general, sales d'emergència, sales d'escàner i radiologia, sales d'examen ocular i auditiu i sales de tractament. Queden exclosos locals tals com sales d'operació, quiròfans, unitats de cures intensives, dentista, sales de descontaminació, sales d'autòpsies i mortuoris i altres sales que, per la seva activitat, es puguin considerar com a sales especials.

(2) Inclou la instal·lació d'il·luminació de l'aula i les pissarres de les aules d'ensenyament, aules de pràctica d'ordinador, música, laboratoris de llenguatge, aules de dibuix tècnic, aules de pràctiques i laboratoris, manualitats, tallers d'ensenyament i aules d'art, aules de preparació i tallers, aules comuns d'estudi i aules de reunió, aules de classes nocturnes i educació d'adults, sales de lectura, llars d'infants, sales de joc de llars d'infants i sala de manualitats.

(3) Inclou la instal·lació d'il·luminació interior de l'habitació i el bany, formada per la il·luminació general, il·luminació de lectura i il·luminació per a exàmens simples.

(4) Espais utilitzats per qualsevol persona o usuari tals com rebedors, vestíbuls, passadissos, escales, espais de trànsit de persones, lavabos públics, etc.

(5) Inclou les instal·lacions d'il·luminació del terreny de joc i de les grades d'espais esportius, tant per a activitats d'entrenament com de competició, però no inclou les instal·lacions d'il·luminació necessàries per a les retransmissions televisades. Les grades seran assimilables a zones comunes.

(6) Espais destinats al trànsit de viatgers tals com rebedors de terminals, sales d'arribades i sortides de passatgers, sales de recollida d'equipatges, àrees de connexió, d'ascensors, "áreas de mostradores de taquillas", facturació i informació, àrees d'espera, sales de consigna, etc.

(7) Inclou els espais de rebedor, recepció, passadissos, escales, vestuaris i lavabos dels centres comercials.

(8) Inclou els espais destinats a les activitats pròpies dels serveis al públic tals com rebedor, recepció, restaurant, bar, menjador, auto-servei, passadissos, escales, vestuaris, serveis, lavabos, etc.

(9) En el cas de cinemes, teatres, sales de concerts, etc. s'exclou la il·luminació amb finalitats d'espectacle, incloent la representació i l'escenari.

(b) Es consideren zones d'ús esporàdic els lavabos, passadissos, zones de trànsit, aparcaments, etc.

(c) **S'exclouen de l'aplicació d'aquesta exigència** les zones comunes en edificis residencials, habitacions d'hospital, habitacions d'hotels, hostals, etc., així com botigues i petit comerç.

(d) Serà d'aplicació en zones amb tancaments de vidre a l'exterior, a patis o a atris, siguin coberts o descoberts quan a més de complir la relació **T (Aw/A) > 0,11** també es donin determinades condicions entre l'edifici projectat, l'obstacle exterior, la superfície vidrada d'entrada de llum i les superfícies interiors del local; condicions recollides en l'apartat 3.4 del DB.

T (Aw/A): on **T** és el coeficient de transmissió lluminosa del vidre de la finestra, **Tc** el coeficient de transmissió lluminosa del tancament del pati, **Aw** l'àrea del vidre de la finestra i **A** l'àrea total de la façana de la zona (veure DB HE-3 ap. 2.3b)

ADOPCIÓ DE CRITERIS AMBIENTALS I D'ECOEFICIÈNCIA EN ELS EDIFICIS.

DECRET 21/2006

ECOEFICIÈNCIA
PROJECTE BÀSIC
(ESPECIFICACIÓ DE LES DISPOSICIONS ADOPTADES)

DADES DE L'EDIFICI:

Situació:

Comarca:		***Municipi:***	

Nova edificació	X	**Reconversió d'antiga edificació**		**Gran rehabilitació**	

						Usuaris		Usuaris
USOS DE L'EDIFICI:						15		
Habitatge	**Unifamiliar, núm. Hab:**					**Docent** (escoles infantils i centres de formació primària, secundària, universitària i professional)		X
	Plurifamiliar, núm. Hab:							
Residencial col·lectiu (hotels, pensions, residències, albergs)						**Sanitari** (hospitals, clíniques, ambulatoris i centres de salut)		
Administratiu (centres de l'Administració pública, bancs,oficines)						**Esportiu** (polisportius, piscines i gimnasos)		

PARÀMETRES D'ECOEFICIÈNCIA D'OBLIGAT COMPLIMENT — PROJECTE

AIGUA tots els usos

SANEJAMENT	**xarxa de sanejament separada** per aigües residuals i pluvials fins arqueta fora propietat o límit més proper	S
AIXETES	**aixetes** de lavabos, bidets, aigüeres i equips de dutxa: cabal **Q [12 l/min; Q ≥ 9 l/min a 1 bar**	S
	cisternes de vàters amb mecanismes de **doble descàrrega o** descàrrega **interrompible**	S
	ús docent, sanitari o esportiu: aixetes **lavabos i dutxes** : **temporitzadors o detectors** de presència	S

ENERGIA tots els usos

AILLAMENT TÈRMIC	**parts massisses** de tots els **tancaments verticals exteriors**, ponts tèrmics inclosos : **Km [0,70 W/m²K** (1)(2)	S
	obertures de cobertes i **façanes** d'espais habitables amb vidres dobles o similar : **Km [3,30 W/m²K** (1)(2)	S
PROTECCIÓ SOLAR	**obertures de cobertes i façanes orientades a sud-oest (± 90⁰)**, disposen d'element o tractament **a l'exterior o entre els dos vidres** tal que : **factor solar** de la part envidrada **S[35%**	S

PRODUCCIÓ D'AIGUA CALENTA SANITÀRIA AMB ENERGIA SOLAR

USUARIS DE L'EDIFICI	15	**demanda ACS a 60⁰**	60 l/dia
edificis amb **demanda d'aigua calenta sanitària ≥ 50 l/dia a 60⁰** han de disposar de sistema de producció **d'ACS amb energia solar tèrmica**		**zona climàtica**	B2
		contribució mínima d'energia solar en producció d'ACS	0% % (3)
no és d'aplicació quan : cal justificar-ho adequadament a la memòria		**l'aportació energètica solar** és cobreix amb **altres fonts d'energies renovables**	S
		l'edifici **no** compta amb **suficient assolellament**	
		en edificis de **nova planta** per **limitacions de la normativa urbanística** que impossibilita la superfície de captació	
		en **rehabilitació** per la **configuració prèvia de l'edifici o de la normativa urbanística**	
		per **protecció patrimoni cultural català**	
si per la **producció d'ACS** s'utilitzen **resistències elèctriques amb efecte Joule;** a qualsevol zona climàtica:		**contribució mínima d'energia solar** en producció d'ACS	%
		la zona **no té servei de gas canalitzat** o **l'aportació energètica és cobreix amb altres fonts d'energies renovables**	0% % (4)

		N
		S
		S
RENTAVAIXELLES	si es **preveu la instal·lació d'aparell rentavaixelles**: a l'espai previst, hi haurà una **presa d'aigua freda** i **una d'aigua calenta**	S

MATERIALS I SISTEMES CONSTRUCTIUS tots els usos

PRODUCTES	**al menys una família de productes de la construcció de l'edifici** (productes destinats al mateix ús), **haurà de disposar d'un** dels següents :	distintiu de garantia de qualitat ambiental de la Generalitat de Catalunya	
		etiqueta ecològica de la Unió Europea	
		marca AENOR Medioambiente	
		etiqueta ecològica tipus I (UNE-EN ISO 14024/2001)	
		etiqueta ecològica tipus III (UNE 150.025/2005 IN)	S

RESIDUS. DOMÈSTICS tots els usos

HABITATGES (adaptant-se a les ordenances municipals)	preveu un **espai fàcilment accessible** de **150 dm³** per separar les fraccions següents:	envasos lleugers, matèria orgànica, vidre, paper/cartró i rebuig	
ALTRES USOS (sense perjudici d'altres normatives)	les diferents unitats privatives **disposen** segons el seu ús un **sistema d'emmagatzematge** per separat **dels diferents tipus de residu** :	al'interior de les unitats privatives	S
		a un espai comunitari	S

Decret 21/2006 - Adopció de criteris ambientals i d'ecoeficiència en els edificis. Oficina Consultora Tècnica .Col·legi d'Arquitectes de Catalunya . Departament de Medi Ambient i Habitatge. Generalitat de Catalunya. v 2.0.5- Maig 2007

ADOPCIÓ DE CRITERIS AMBIENTALS I D'ECOEFICIÈNCIA EN ELS EDIFICIS. DECRET 21/2006	ECOEFICIÈNCIA PROJECTE BÀSIC (ESPECIFICACIÓ DE LES DISPOSICIONS ADOPTADES)

PARÀMETRES AMBIENTALS D'OBLIGAT COMPLIMENT		PROJECTE
EDIFICIS D'HABITATGES exclusivament		
AILLAMENT ACÚSTIC	**elements horitzontals i parets separadores entre propietaris o usuaris diferents: aïllament mínim a so aeri R de 48 dBA**	
	entre interior d'habitatges i espais comunitaris: aïllament mínim a so aeri R de 48 dBA	

PARÀMETRES D'ECOEFICIÈNCIA D'OBLIGAT COMPLIMENT		PROJECTE
MATERIALS I SISTEMES CONSTRUCTIUS tots els usos		

en la construcció de l'edifici **cal obtenir** un mínim de 10 punts**, utilitzant algunes de les** solucions constructives següents**:**		PUNTS	
DISSENY DE L'EDIFICI	façana ventilada a orientació sud-oest (± 90º)	5	
	coberta ventilada	5	
	coberta enjardinada	5	
	en edificis d'habitatges que el 80% d'aquests rebin a l'obertura de la sala una hora d'assolellament directe entres les 10 i les 12 hores solars, el solstici d'hivern	5	S
	que les diferents entitats privatives de l'edifici disposin de ventilació creuada natural	6	S
CONSTRUCCIÓ	sistemes preindustrialitzats, com a mínim al 80% de la superfície de l'estructura	6	
	sistemes preindustrialitzats, com a mínim al 80% de la superfície dels tancaments exteriors	5	
AILLAMENT TÈRMIC	reduir el coeficient mitjà de transmitància tèrmica Km dels tancaments verticals exteriors en un 10% de 0,70 W/m²K ; Km [0,63 W/m²K	4	
	reduir el coeficient mitjà de transmitància tèrmica Km dels tancaments verticals exteriors en un 20% de 0,70 W/m²K ; Km [0,56 W/m²K	6	
	reduir el coeficient mitjà de transmitància tèrmica Km dels tancaments verticals exteriors en un 30% de 0,70 W/m²K ; Km [0,49 W/m²K	8	S
AILLAMENT ACÚSTIC	en edificis d'habitatges, les obertures dels tancaments exteriors sobreexposats o exposats (NRE-AT/87), disposen de solucions de finestra, doble finestra o balconada, on el conjunt de bastiment i envidrament tenen aïllament a so aeri R de ≥ 28 dBA	4	
	en els edificis d'habitatges, els elements horitzontals de separació entre propietats i usuaris diferents, i també les cobertes transitables, tenen solucions constructives en les que el nivell d'impacte Ln en l'espai inferior sigui [74 dBA	5	
MATERIALS	utilitzar al menys un producte obtingut del reciclatge de productes (de la construcció, pneumàtics, residus d'escumes, etc)	4	
	en cas de demolició prèvia, reutilitzar els residus petris generats en la construcció del nou edifici	4	
INSTAL·LACIONS	disposar d'un sistema de reaprofitament de les aigües pluvials de l'edifici	5	
	disposar d'un sistema de reaprofitament de les aigües grises i pluvials de l'edifici	8	
	utilització d'energies renovables per obtenir la climatització (calefacció i/o refrigeració) de l'edifici	7	S
	enllumenat d'espais comunitaris o d'accés amb detectors de presència, sense que afecti negativament al sistema d'enllumenat	3	
			26

(1) Per algunes zones climàtiques, els requeriments del CTE, son més restrictius que els del decret de ecoeficiència

(2) Per tal de no entrar en contradicció amb el Codi Tècnic de l'Edificació, a partir de la data d'aplicació obligatòria del Document Bàsic HE (29/09/2006) la Km s'assimilarà a la U_{Mlim}, és a dir, a la Transmitància límit mitjana dels murs de l'edifici (taules 2.2 del CTE)

(3) Contribució solar mínima d'energia solar en la producció d'ACS

(4) Cal fer constar el mateix percentatge de contribució solar que a (3)

ADOPCIÓ DE CRITERIS AMBIENTALS I D'ECOEFICIÈNCIA EN ELS EDIFICIS. DECRET 21/2006	ECOEFICIÈNCIA PROJECTE D'EXECUCIÓ (JUSTIFICACIÓ DE LES DISPOSICIONS ADOPTADES)

DADES DE L'EDIFICI:

Situació:

Comarca:	0	*Municipi:*	0

Nova edificació	X	Reconversió d'antiga edificació		Gran rehabilitació	

	Usuaris		Usuaris
USOS DE L'EDIFICI:	15		

Habitatge	Unifamiliar, núm. Hab: Plurifamiliar, núm. Hab:			Docent (escoles infantils i centres de formació primària, secundària, universitària i professional)	X
Residencial col·lectiu (hotels, pensions, residències, albergs)				Sanitari (hospitals, clíniques, ambulatoris i centres de salut)	
Administratiu (centres de l'Administració pública, bancs,oficines)				Esportiu (polisportius, piscines i gimnasos)	

PARÀMETRES D'ECOEFICIÈNCIA D'OBLIGAT COMPLIMENT — PROJECTE (1)

AIGUA tots els usos			M	P	A
SANEJAMENT	**xarxa de sanejament separada** per aigües residuals i pluvials fins arqueta fora propietat o limit més proper	S			
AIXETES	**aixetes** de lavabos, bidets, aigüeres i equips de dutxa: cabal **Q [12 l/min; Q ≥ 9 l/min a 1 bar**	S			
	cisternes de vàters amb mecanismes de **doble descàrrega o** descàrrega **interrompible**	S			
	ús docent, sanitari o esportiu: aixetes **lavabos i dutxes** : **temporitzadors o detectors** de presència	S			

ENERGIA tots els usos					
AILLAMENT TÈRMIC	**parts massisses** de tots els **tancaments verticals exteriors**, ponts tèrmics inclosos: **Km [0,70 W/m²K** (2)(3)	S			
	obertures de cobertes i **façanes** d'espais habitables amb vidres dobles o similar: **Km [3,30 W/m²K**	S			
PROTECCIÓ SOLAR	**obertures de cobertes i façanes orientades a sud-oest (± 90º)**, disposen d'element o tractament **a l'exterior o entre els dos vidres** tal que : **factor solar** de la part envidrada **S[35%**	S			
PRODUCCIÓ D'AIGUA CALENTA SANITÀRIA AMB ENERGIA SOLAR	**USUARIS DE L'EDIFICI** 15 — **demanda ACS a 60º**	60 l/dia			
	edificis amb **demanda d'aigua calenta sanitària ≥ 50 l/dia a 60º** han de disposar de sistema de producció **d'ACS amb energia solar tèrmica** — **zona climàtica**	B2			
	contribució mínima d'energia solar en producció d'ACS	0% (4) N			
	no és d'aplicació quan : cal justificar-ho adequadament a la memòria — **l'aportació energètica solar** és cobreix amb **altres fonts d'energies renovables**	S			
	l'edifici **no** compta amb **suficient assolellament**				
	en edificis de **nova planta** per **limitacions de la normativa urbanística** que impossibilita la superfície de captació				
	en **rehabilitació** per la **configuració prèvia de l'edifici o de la normativa urbanística**	S			
	per **protecció patrimoni cultural català**				
	si per la **producció d'ACS** s'utilitzen **resistències elèctriques amb efecte Joule;** a qualsevol zona climàtica: — **contribució mínima d'energia solar** en producció d'ACS	70%			
	la zona **no té servei de gas canalitzat** o **l'aportació energètica és cobreix amb altres fonts d'energies renovables**	0% (5)			
RENTAVAIXELLES	si es **preveu la instal·lació d'aparell rentavaixelles**: a l'espai previst, hi haurà una **presa d'aigua freda** i **una d'aigua calenta**	S			

MATERIALS I SISTEMES CONSTRUCTIUS tots els usos					
PRODUCTES	**al menys una família de productes de la construcció de l'edifici** (productes destinats al mateix ús), **haurà de disposar d'un** dels següents :	distintiu de garantia de qualitat ambiental de la Generalitat de Catalunya etiqueta ecològica de la Unió Europea marca AENOR Medioambiente etiqueta ecològica tipus I (UNE-EN ISO 14024/2001) etiqueta ecològica tipus III (UNE 150.025/2005 IN)	S		

RESIDUS. DOMÈSTICS tots els usos					
HABITATGES (adaptant-se a les ordenances municipals)	preveu un **espai fàcilment accessible** de **150 dm³** per separar les fraccions següents:	envasos lleugers, matèria orgànica, vidre, paper/cartró i rebuig			
ALTRES USOS (sense perjudici d'altres	les diferents unitats privatives **disposen** segons el seu ús un **sistema d'emmagatzematge** per	al'interior de les unitats privatives	S		

perjudici d'altres normatives)	el seu ús un **sistema d'emmagatzematge** per separat **dels diferents tipus de residu** :	a un espai comunitari		**S**			

ADOPCIÓ DE CRITERIS AMBIENTALS I D'ECOEFICIÈNCIA EN ELS EDIFICIS. DECRET 21/2006	ECOEFICIÈNCIA PROJECTE D'EXECUCIÓ (JUSTIFICACIÓ DE LES DISPOSICIONS ADOPTADES)

PARÀMETRES AMBIENTALS D'OBLIGAT COMPLIMENT			PROJECTE		
EDIFICIS D'HABITATGES exclusivament			M	P	A
AILLAMENT ACÚSTIC	elements horitzontals i parets separadores entre propietaris o usuaris diferents: aïllament mínim a so aeri R de 48 dBA				
	entre interior d'habitatges i espais comunitaris: aïllament mínim a so aeri R de 48 dBA				

PARÀMETRES D'ECOEFICIÈNCIA D'OBLIGAT COMPLIMENT			PROJECTE		
MATERIALS I SISTEMES CONSTRUCTIUS tots els usos					
en la construcció de l'edifici **cal obtenir** un mínim de 10 punts**, utilitzant algunes de les** solucions constructives següents:		PUNTS		M	P	A
DISSENY DE L'EDIFICI	façana ventilada a orientació sud-oest (± 90º)	5				
	coberta ventilada	5				
	coberta enjardinada	5				
	en edificis d'habitatges que el 80% d'aquests rebin a l'obertura de la sala una hora d'assolellament directe entres les 10 i les 12 hores solars, el solstici d'hivern	5	S			
	que les diferents entitats privatives de l'edifici disposin de ventilació creuada natural	6	S			
CONSTRUCCIÓ	sistemes preindustrialitzats, com a mínim al 80% de la superfície de l'estructura	6				
	sistemes preindustrialitzats, com a mínim al 80% de la superfície dels tancaments exteriors	5				
AILLAMENT TÈRMIC	reduir el coeficient mitjà de transmitància tèrmica Km dels tancaments verticals exteriors en un 10% de 0,70 W/m²K ; Km [0,63 W/m²K	4				
	reduir el coeficient mitjà de transmitància tèrmica Km dels tancaments verticals exteriors en un 20% de 0,70 W/m²K ; Km [0,56 W/m²K	6				
	reduir el coeficient mitjà de transmitància tèrmica Km dels tancaments verticals exteriors en un 30% de 0,70 W/m²K ; Km [0,49 W/m²K	8	S			
AILLAMENT ACÚSTIC	en edificis d'habitatges, les obertures dels tancaments exteriors sobreexposats o exposats (NRE-AT/87), disposen de solucions de finestra, doble finestra o balconada, on el conjunt de bastiment i envidrament tenen aïllament a so aeri R de ≥ 28 dBA	4				
	en els edificis d'habitatges, els elements horitzontals de separació entre propietats i usuaris diferents, i també les cobertes transitables, tenen solucions constructives en les que el nivell d'impacte Ln en l'espai inferior sigui [74 dBA	5				
MATERIALS	utilitzar al menys un producte obtingut del reciclatge de productes (de la construcció, pneumàtics, residus d'escumes, etc)	4				
	en cas de demolició prèvia, reutilitzar els residus petris generats en la construcció del nou edifici	4				
INSTAL·LACIONS	disposar d'un sistema de reaprofitament de les aigües pluvials de l'edifici	5				
	disposar d'un sistema de reaprofitament de les aigües grises i pluvials de l'edifici	8				
	utilització d'energies renovables per obtenir la climatització (calefacció i/o refrigeració) de l'edifici	7	S			
	enllumenat d'espais comunitaris o d'accés amb detectors de presència, sense que afecti negativament al sistema d'enllumenat	3				
			26			

RESIDUS D'OBRA tots els usos	PROJECTE
El projecte d'execució incorpora un **pla de residus de la construcció**, quantificant els residus generats per **tipòlogies** i **fases d'obra.** Defineix les operacions de destriament o recollida selectiva que es preveuen realitzar a obra, especificant la reutilització in situ i/o identificant els gestors de residus autoritzats	

(1) Cal especificar a quin dels documents: memòria **M**, planols **P** o/i amidaments **A** es justifiquen les solucions adoptades
(2) Per algunes zones climàtiques, els requeriments del CTE, son més restrictius que els del decret de ecoeficiencia
(3) Per tal de no entrar en contradicció amb el Codi Tècnic de l'Edificació, a partir de la data d'aplicació obligatòria del Document Bàsic HE (29/09/2006) la Km s'assimilarà a la U_{Mlim}, és a dir, a la Transmitància límit mitjana dels murs de l'edifici (taule
(4) Contribució solar mínima d'energia solar en la producció d'ACS
(5) Cal fer constar el mateix percentatge de contribució solar que a (4)

0

MA HE 1 JUSTIFICACIÓ DEL COMPLIMENT DE LES EXIGÈNCIES BÀSIQUES “HE 1 CONDICIONS PER AL CONTROL DE LA DEMANDA ENERGÈTICA” DE L'EDIFICI

CERTIFICAT D'EFICIÈNCIA ENERGÈTICA D'EDIFICIS

IDENTIFICACIÓ DE L'EDIFICI O DE LA PART QUE ES CERTIFICA

Nom de l'edifici	Ampliació del CEIP per a llar d'infants		
Adreça	Carrer de les Escoles		
Municipi	Freginals	**Codi Postal**	43558
Província	Tarragona	**Comunitat Autònoma**	Catalunya
Zona climàtica	C3	**Any construcció**	2022
Normativa vigent (construcció / rehabilitació)	CTE 2013		
Referència/es cadastral/s	0452411BF9005D0001SQ		

Tipus d'edifici o part de l'edifici que es certifica:	
● Edifici de nova construcció	○ Edifici Existent
○ Habitatge ○ Unifamiliar ○ Bloc ○ Bloc complet ○ Habitatge individual	● Terciari ● Edifici complet ○ Local

DADES DEL TÈCNIC CERTIFICADOR:

Nom i cognoms	Paula Catalan Gasulla	**NIF(NIE)**	19012245P
Raó Social	Paula Catalan Gasulla	**NIF**	19012245P
Domicili	Rector Triadó 61-63		
Municipi	Barcelona	**Codi Postal**	08014
Província	Barcelona	**Comunitat Autònoma**	Catalunya
e-mail	paula.catalan@coac.net	**Telèfon**	652913167
Titulació habilitant segons normativa vigent	Arquitecta		
Procediment reconegut de qualificació energètica utilitzat i versió:	CEXv2.3 + ComplementoEdificiosNuevosv2.3.0.5		

QUALIFICACIÓ ENERGÈTICA OBTINGUDA:

CONSUM D'ENERGIA PRIMÀRIA NO RENOVABLE [kWh/m²any]	EMISSIONS DE DIÒXID DE CARBONI CARBONI [kgCO2/m²any]
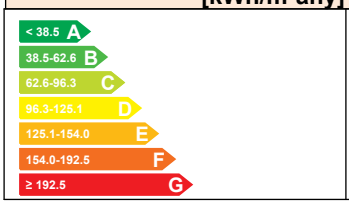	

El tècnic certificador sotasignant certifica que ha realitzat la qualificació energètica de l'edifici o de la part que es certifica d'acord amb el procediment establert per la normativa vigent i que són certes les dades que consten al present document i els seus annexes:

Data:15/05/2021

Signatura del tècnic certificador

Annex I. *Descripció de les característiques energètiques de l'edifici.*
Annex II. *Qualificació energètica de l'edifici.*
Annex III. *Recomanacions per a la millora de l'eficiència energètica.*
Annex IV. *Proves, comprovacions i inspecciones realitzades pel tècnic certificador.*

Registre de l'Òrgan Territorial Competent:

ANNEX I
DESCRIPCIÓ DE LES CARACTERÍSTIQUES ENERGÈTIQUES DE L'EDIFICI

En aquest apartat es descriuen les característiques energètiques de l'edifici, envolupant tèrmica, instal·lacions, condicions de funcionament i ocupació i demés dades emprades per obtenir la qualificació energètica de l'edifici.

1. SUPERFÍCIE, IMATGE I SITUACIÓ

Superfície habitable [m²]	34.16

Imatge de l'edifici	Plànol de situació

2. ENVOLUPANT TÈRMICA

Tancaments opacs

Nom	Tipus	Superfície [m²]	Transmitància [W/m²·K]	Mode d'obtenció
Façana_NO	Façana	17.25	0.46	Conegudes
Mitgera_Escola	Façana	22.0	0.00	
Solera	Sòl	34.16	0.62	Estimades
Façana_SO	Façana	2.2	0.39	Conegudes
Façana_NO_porxo	Façana	0.98	0.39	Conegudes
Façana_NE_porxo	Façana	3.35	0.39	Conegudes
Coberta_invertida	Coberta	34.04	0.38	Conegudes

Buits i lluernaris

Nom	Tipus	Superfície [m²]	Transmitància [W/m²·K]	Factor solar	Mode d'obtenció. Transmitància	Mode d'obtenció. Factor solar
Balconera_SO	Hueco	8.8	1.66	0.18	Conegut	Conegut
Finestra_NE_porxo	Hueco	2.4	1.66	0.25	Conegut	Conegut
Balconera_NO_porxo	Hueco	3.52	1.66	0.25	Conegut	Conegut

3. INSTAL·LACIONS TÈRMIQUES

Generadors de calefacció

Nom	Tipus	Potència nominal [kW]	Rendiment Estacional [%]	Tipus d'energia	Mode d'obtenció
TOTALS	Calefacció				

Generadors de refrigeració

Nom	Tipus	Potència nominal [kW]	Rendiment Estacional [%]	Tipus d'energia	Mode d'obtenció
TOTALS	Refrigeració				

Instal·lacions d'Aigua Calenta Sanitària

Demanda diària d'ACS a 60° (litres / dia)	0.0

Nom	Tipus	Potència nominal [kW]	Rendiment Estacional [%]	Tipus d'energia	Mode d'obtenció
TOTALS	ACS				

5. CONDICIONS DE FUNCIONAMENT I OCUPACIÓ (només edificis terciaris)

Espai	Superfície [m²]	Perfil d'ús
Edifici	34.16	Intensitat Baixa - 8h

ANNEX II
QUALIFICACIÓ ENERGÈTICA DE L'EDIFICI

Zona climàtica	C3	Ús	Intensitat Baixa - 8h

1. QUALIFICACIÓ ENERGÈTICA DE L'EDIFICI EN EMISSIONS

INDICADOR GLOBAL		INDICADORS PARCIALS			
< 9.3 A 9.3-15.2 B 15.2-23.3 C 23.3-30.3 D 30.3-37.3 E 37.3-46.6 F ≥ 46.6 G	14.3 B	CALEFACCIÓ		ACS	
		Emissions calefacció [kgCO2/m²any]	C	Emissions ACS *[kgCO2/m²any]*	-
		14.27		0.00	
		REFRIGERACIÓ		ENLLUMENAT	
Emisions globals [kgCO2/m² any]		*Emissions de refrigeració [kgCO2/m² any]*	A	*Emissions d'enllumenat [kgCO2/m² any]*	-
		0.00		0.00	

La qualificació global de l'edifici s'expressa en termes de diòxid de carboni alliberat a l'atmosfera com a conseqüència del consum energètic del mateix

	kgCO2/m²any	kgCO2/any
Emissions CO2 per consum elèctric	0.00	0.00
Emissions CO2 per combustibles fòssils	14.27	487.45

2. QUALIFICACIÓ ENERGÈTICA DE L'EDIFICI EN CONSUM D'ENERGIA PRIMÀRIA NO RENOVABLE

Per energia primària no renovable s'entén l'energia consumida per l'edifici procedent de fonts renovables i no renovables que no han patit cap procés de conversió o transformació.

INDICADOR GLOBAL		INDICADORS PARCIALS			
< 38.5 A 38.5-62.6 B 62.6-96.3 C 96.3-125.1 D 125.1-154.0 E 154.0-192.5 F ≥ 192.5 G	67.4 C	CALEFACCIÓ		ACS	
		Energia primària de calefacció [kWh/m²any]	C	*Energia primària ACS [kWh/m²any]*	-
		67.38		0.00	
		REFRIGERACIÓ		ENLLUMENAT	
Consum global d'energia primaria no renovable [kWh/m²any]		*Energia primària refrigeració [kWh/m²any]*	A	*Energia primària d'enllumenat [kWh/m²any]*	-
		0.00		0.00	

2. QUALIFICACIÓ PARCIAL DE LA DEMANDA ENERGÈTICA DE CALEFACCIÓ I REFRIGERACIÓ

La demanda energètica de calefacció i refrigeració és l'energia necessària per mantenir les condicions internes de confort de l'edifici.

DEMANDA DE CALEFACCIÓ		DEMANDA DE REFRIGERACIÓ	
< 17.7 A 17.7-28.7 B 28.7-44.1 C 44.1-57.4 D 57.4-70.6 E 70.6-88.3 F ≥ 88.3 G	52.1 D	< 7.6 A 7.6-12.4 B 12.4-19.1 C 19.1-24.8 D 24.8-30.5 E 30.5-38.2 F ≥ 38.2 G	0.0 A
Demanda global de calefacció [kWh/m²any]		*Demanda global de refrigeració [kWh/m²any]*	

L'indicador global és el resutat de la suma dels indicadors parcials més el valor de l'indicador per consums auxiliars, si aquests existisin (només ed. terciaris, ventilació, bombament, etc...). L'energia elèctrica autoconsumida es descompte sòlament de l'indicador global, no així dels valors parcials

ANNEX III
RECOMANACIONS PER A LA MILLLORA DE L'EFICIÈNCIA ENERGÈTICA

Apartat no definit

ANNEX IV
PROVES, COMPROVACIONS I INSPECCIONS REALITZADES PEL TÈCNIC CERTIFICADOR

Es descriuen a continuació les proves, comprovacions i inspeccions portades a terme pel tècnic certificador durant el procés de presa de dades i de qualificació de l'eficiència energètica de l'edifici, amb la finalitat d'establir la conformitat de la informació de partida continguda al certificat d'eficiència energètica.

Data de realització de la visita del tècnic certificador	

COMENTARIS DEL TÈCNIC CERTIFICADOR

VERIFICACIÓN DE REQUISITOS DE CTE-HE0 Y HE1

Edificio de nueva construcción o ampliación de edificio existente

IDENTIFICACIÓN DEL EDIFICIO O DE LA PARTE OBJETO DEL PROYECTO:

Nombre del edificio	Ampliació del CEIP per a llar d'infants		
Dirección	Carrer de les Escoles		
Municipio	Freginals	**Código Postal**	43558
Provincia	Tarragona	**Comunidad Autónoma**	Catalunya
Zona climática	C3	**Año construcción**	2022
Normativa vigente (construcción / rehabilitación)	CTE 2013		
Referencia/s catastral/es	0452411BF9005D0001SQ		

Tipo de edificio o parte del edificio que se certifica:	
○ Edificio de nueva construcción	● Edificio Existente
○ Vivienda ○ Unifamiliar ○ Bloque ○ Bloque completo ○ Vivienda individual	● Terciario ● Edificio completo ○ Local

Edificio Existente
● Ampliación ○ Ampliación de más del 10% de la superficie ● Ampliación de menos del 10% de la superficie ○ Cambio de uso caractéristico ○ Reforma ○ Reforma de las instalaciones térmicas ○ Reforma de la envolvente térmica ○ Reforma de más del 25% de la envolvente ○ Reforma de menos del 25% de la envolvente

Características del edificio o parte del edificio que se certifica:	
¿Existen persianas?	No

DATOS DEL TÉCNICO VERIFICADOR:

Nombre y Apellidos	Paula Catalan Gasulla	**NIF(NIE)**	19012245P
Razón social	Paula Catalan Gasulla	**NIF**	19012245P
Domicilio	Rector Triadó 61-63		
Municipio	Barcelona	**Código Postal**	08014
Provincia	Barcelona	**Comunidad Autónoma**	Catalunya
e-mail:	paula.catalan@coac.net	**Teléfono**	652913167
Titulación habilitante según normativa vigente	Arquitecta		
Procedimiento de cálculo utilizado y versión:	CEXv2.3		

El técnico abajo firmante declara responsablemente que ha realizado el cálculo de la comprobación de los aspectos recogidos en este informe según lo indicado en las secciones HE0 y HE1 del CTE y en los 'Documentos de apoyo para la aplicación del DB HE' en función de los datos ciertos que ha definido del edificio o parte del mismo objeto de este análisis.

Fecha: 24/5/2021

Firma del técnico verificador

ANEXO I

Comprobación de la sección HE0: LIMITACIÓN DEL CONSUMO ENERGÉTICO

Edificio excluído del ámbito de aplicación de la sección HE0

ANEXO II

Comprobación de la sección HE1: CONDICIONES PARA EL CONTROL DE LA DEMANDA ENERGÉTICA

1. CUANTIFICACIÓN DE LA EXIGENCIA

1.1 Transmitancia de la envolvente térmica

La transmitancia térmica (U) de cada elemento perteneciente a la envolvete térmica no superará el valor límite (U_{lim}) de la tabla 3.1.1.a de la sección HE1 del CTE.

Cerramientos opacos

	U(W/m^{2}K)	$U_{límite}$(W/m^{2}K)	Cumple
Façana_NO	0.46	0.49	Sí
Mitgera_Escola	0.0	0.7	Sí
Solera	0.62	0.7	Sí
Façana_SO	0.39	0.49	Sí
Façana_NO_porxo	0.39	0.49	Sí
Façana_NE_porxo	0.39	0.49	Sí

Huecos

	U(W/m^{2}K)	$U_{límite}$(W/m^{2}K)	Cumple
Balconera_SO	1.66	2.1	Sí
Finestra_NE_porxo	1.66	2.1	Sí
Balconera_NO_porxo	1.66	2.1	Sí

1.3 Control solar

En el caso de edificios nuevos y ampliaciones, cambios de uso o reformas en las que se renueve más del 25% de la superficie total de la envolvente térmica final del edificio, el parámetro de control solar ($q_{sol;jul}$) no superará el valor límite de la tabla 3.1.2-HE1.

Este parámetro cuantifica una prestación del edificio que consisye e su capacidad para bloquear la radiación solar y presupone la activación completa de los dispositivos de sombra móviles. Sin embargo. debe tenerse en cuenta que para el cálculo del consumo energético del edificio, el valor efectivo del control solar dependerá en menor medida de la eficacia de las protecciones solares móviles, debido al régimen efectivo de activación y desactivación de las mismas y más del resto de elementos que intervienen en el control solar (sombras fijas, características de los huecos...) que deben, por tanto proyectare adecuadamente.



qsol;jul: 2.72 kWh/m²mes

qsol;jul lim 4.0 kWh/m²mes

Cumple

Siendo:

$q_{sol;jul}$: parámetro de control solar

$q_{sol;jul}$ valor límite del parámetro de control solar expresado en kWh/m²mes.

1.4 Permeabilidad al aire

Las soluciones constructivas y condiciones de ejecución de los elementos de la envolvente térmica asegurarán una adecuada estanqueidad al aire. Se cuidarán los encuentros entre huecos y opacos, puntos de paso a través de la envolvente térmica y puertas de paso a espacios no acondicionados.

La permeabilidad al aire (Q_{100}) de los huecos que pertenezcan a ala envolvente térmica no superará el valor límite de la tabla 3.1.3.a-HE1

Huecos

	Permeabilidad(m^3/hm^2)	Permeabilidad límite(m^3/hm^2)	Cumple
Balconera_SO	9.0	9.0	Sí
Finestra_NE_porxo	9.0	9.0	Sí
Balconera_NO_porxo	9.0	9.0	Sí

2. JUSTIFICACIÓN DEL CUMPLIMIENTO DE LA EXIGENCIA

En este apartado se describen las características energéticas del edificio, envolvente térmica, instalaciones, condiciones de funcionamiento y ocupación y demás datos utilizados para la comprobación del cumplimiento del edificio según el CTE 2019.

2.a. Definición de la zona climática de la localidad en la que se ubica el edificio, de acuerdo a la zonificación establecida en la sección HE 1

Localidad	Freginals
Zona climática según el DB HE1	C3

2.b. Descripción geométrica, constructiva y de usos del edificio: orientación, definición de la envolvente térmica, otros elementos afectados por la comprobación de la limitación de descompensaciones en edificios de uso residencial privado, distribución y usos de los espacios

Superficie habitable [m^2]	34.16

Imagen del edificio	Plano de situación

Cerramientos opacos

Nombre	Tipo	Superficie (m^2)	U (W/m^2K)
Façana_NO	Fachada	17.25	0.46
Mitgera_Escola	Fachada	22.0	0.0
Solera	Suelo	34.16	0.62
Façana_SO	Fachada	11.0	0.39
Façana_NO_porxo	Fachada	4.5	0.39
Façana_NE_porxo	Fachada	5.75	0.39
Coberta_invertida	Cubierta	34.04	0.38

Huecos y lucernarios

Nombre	Tipo	Superficie (m^2)	U (W/m^2K)	Factor solar
Balconera_SO	Conocido	8.8	1.4	0.29
Finestra_NE_porxo	Conocido	2.4	1.4	0.29
Balconera_NO_porxo	Conocido	3.52	1.4	0.29

2.c. Condiciones de funcionamiento y ocupación

Superficie (m^2)	Perfil de uso
34.16	Intensidad Baja - 8h

2.d. Procedimiento empleado para el cálculo de la demanda energética y el consumo energético

Procedimiento utilizado y versión	CEXv2.3

2.e. Demanda energética

Nombre	kWh/m^2año
Demanda de calefacción	52.1
Demanda de refrigeración	0.0
Demanda de ACS	0.0

3. DATOS PARA EL CÁLCULO DE LA DEMANDA

3.1 SOLICITACIONES EXTERIORES

Se consideran solicitaciones exteriores las acciones del clima sobre el edificio, tomando como zona climática la de referencia a la localidad según el CTE 2019.

3.2 SOLICITACIONES INTERIORES Y CONDICIONES OPERACIONALES

Las solicitaciones interiores son las cargas térmicas generadas en el interior del edificio debido a los aportes de energía de los ocupantes, equipos e iluminación.

Las condiciones operacionales se definen por los siguientes parámetros que se recogen en los perfiles de uso del Apéndice C de la sección HE1 del CTE 2019.

a) Temperatura de consigna de calefacción

b) Temperatura de consigna de refrigeración

c) Carga interna debida a la ocupación

d) Carga interna debida a la iluminación

e) Carga interna debida a los equipos.

Se especifica el nivel de ventilación de cálculo para los espacios habitables y no habitables.

4. PROCEDIMIENTO DE CÁLCULO DE LA DEMANDA

El procedimiento de cálculo utilizado ha sido CEXv2.3

El procedimiento de cálculo permite determinar la demanda energética de calefacción y refrigeración necesaria para mantener el edificio por periodo de un año en las condiciones operacionales definidas en el apartado 4.2 de la sección HE1 del CTE cuando este se somete a las solicitaciones interiores y exteriores descritas en los apartados 4.1 y 4.2 del mismo documento. El procedimiento de cálculo puede emplear simulación mediante un modelo térmico del edificio o métodos simplificados equivalentes.

El procedimiento de cálculo permite obtener separadamente la demanda energética de calefacción y de refrigeración.

4.1 CARACTERÍSTICAS DEL PROCEDIMIENTO DE CÁLCULO

El procedimiento de cálculo considera los siguientes aspectos:

a) El diseño, emplazamiento y orientación del edificio

b) La evolución hora a hora en régimen transitorio del proceso térmico

c) El acoplamiento térmico entre zonas adyacentes del edificio a distintas temperaturas

d) Las solicitaciones interiores, solicitaciones exteriores y condiciones operacionales especificadas en los apartados 4.1 y 4.2 de la sección HE1 del CTE.

e) Las ganancias y pérdidas de energía por conducción a través de la envolvente térmica del edificio, compuesta por los cerramientos opacos, los huecos y los puentes térmicos, con consideración de la inercia térmica de los materiales

f) Las ganancias y pérdidas producidas por la radiación solar al atravesar los elementos transparentes o semitranparentes y las relacionadas con el calentamiento de los elementos opacos de la envolvente térmica considerando las propiedades de los elementos, su orientación e inclinación y las sombras propias del edificio u otros obstáculos que puedan bloquear dicha radiación.

g) Las ganancias y pérdidas producidas por el intercambio de aire con el exterior debido a ventilación e infiltraciones teniendo en cuenta las exigencias de calidad del aire de los distintos espacios y las estrategias de control empleadas.

4.2 MODELO DEL EDIFICIO

4.2.1 Envolvente térmica del edificio

Son todos los cerramientos que delimitan los espacios habitables con el aire exterior, el terreno u otro edificio, y por todas las particiones interiores que delimitan los espacios habitables con espacios no habitables en contacto con el ambiente exterior.

4.2.2 Cerramientos opacos

Se han definido las características geométricas de los cerramientos de espacios habitables y no habitables, así como de particiones interiores que estén en contacto con el aire o el terreno o se consideren adiabáticos a efectos de cálculo.

Se han definido los parámetros de los cerramientos, definiendo sus prestaciones térmicas, espesor, densidad, conductividad y calor específico de las capas.

Se han tenido en cuenta las sombras que pueden arrojar los obstáculos en los cerramientos exteriores.

4.2.3 Huecos

Se han definido características geométricas de huecos y protecciones solares, sean fijas o móviles y otros elementos que puedan producir sombras o disminuir la captación solar de los huecos.

Se ha definido transmitancia térmica del vidrio y el marco, la superficie de ambos, el factor solar del vidrio y la absortividad de la cara exterior del marco.

Se ha considerado la permeabilidad al aire de los huecos para el conjunto de marco vidrio.

Se ha tenido en cuenta las sombras que pueden arrojar los obstáculos de fachada, incluyendo retranqueos, voladizos, toldos, salientes laterales o cualquier elemento de control solar.

4.2.4 Puentes térmicos

Se han considerado los puentes térmicos lineales del edificio, caracterizados mediante su tipo, la transmitancia térmica lineal, obtenida en relación con los cerramientos contiguos y su longitud.

El presente documento, tiene naturaleza meramente informativa, el contenido que aparece en el mismo, es consecuencia de los datos proporcionados por el usuario, la información contenida en el mismo tiene carácter meramente orientativo y en ningún caso es de naturaleza vinculante, por ello SAINT- GOBAIN ISOVER IBÉRICA S.L. así como cualquiera de las restantes empresas que formen parte del mismo grupo empresarial de aquella, declinan cualquier responsabilidad, en particular por daños indirectos, lucro cesante, salvo en casos de fraude o dolo imputable, y no garantizan el contenido de este documento en cuanto a su exactitud, fiabilidad exhaustividad. Cualquier uso que pueda hacerse de dicha información es responsabilidad exclusiva del usuario.

ANNEX. MEMÒRIA DE CÀLCUL ESTRUCTURAL

1. Programa de necessitats 2
1.1 Descripció de l'estructura 2
1.2 Descripció de la fonamentació 2
1.2.1. Descripció de la fonamentació 2
1.2.1. Descripció del terreny 2
1.3 Usos previstos al projecte 2
2. Bases de càlcul 3
2.1 Característiques dels materials 3
2.1.1. Formigó 3
2.1.2. Acer per armadures passives 4
2.2. Hipòtesi i combinacions de càlcul 5
2.2.1. Accions considerades 5
2.2.1. Accions permanents 5
2.2.2. Accions variables 6
2.3 Hipòtesis de càlcul 8
2.3.1 Estructures de formigó 8
2.3.3. Combinacions de càlcul 9
2.4 Coeficients de seguretat 10
2.4.1 Coeficients de minoració de resistències dels materials 10
2.4.2. Coeficients de majoració d'accions 10
2.5. Mètodes de càlcul 11
2.5.1. Armat de seccions de formigó armat 11
3. Normativa utilitzada 12
4. Càlcul de la fonamentació 13
4.1. Comprovació del comportament 13
4.1.1. Comprovació de la capacitat portant 13
4.1.2. Comprovació de l'aptitud al servei 14
4.2. Situacions de dimensionat 15
Fonaments directes 15
5. Càlcul dels murs de càrrega 17
5.1.- Bases de Càlcul 18
5.1.1.- Deformabilitat 18
5.1.2.- Secció de càlcul: 19
5.2.- Càrregues verticals: resistència de la fàbrica, càlcul de sol·licitacions, comprovació de la capacitat portant. 19
5.2.1.- Resistència de la fàbrica 19
5.2.2.- Murs sotmesos a càrregues verticals. Càlcul de sol·licitacions: art. 20
5.2.3.- Murs sotmesos a càrregues verticals. Comprovació de la capacitat portant: art. 5.2.3 a 5.2.7 21
5.3.- Resistència característica de la fàbrica al tall: 21
5.4.- Resistència característica de la fàbrica a la tracció 21
5.5.- Accions laterals locals 22
5.5.1.- Accions laterals locals que mobilitzen flexió 22
6. Càlcul del forjat unidireccional de biguetes 23
Components del forjat 23
Predimensionat del forjat 23
Recolzaments 25
7. Annex de resultats de dimensionat 26

1. Programa de necessitats

1.1 Descripció de l'estructura

El present document té per objecte la descripció i justificació dels diferents elements que configuren l'estructura del projecte executiu de l'ampliació del CEIP Josep Roncero i Pallarès al C/ de les Escoles s/n al municipi de Freginals.

El projecte consisteix en una sala en un únic volum d'aproximadament 34 m2 distribuït en una única planta baixa.

La seva estructura vertical està resolta amb parets de càrrega ceràmiques i dos pilars ceràmics a la zona dels porxos. La coberta plana està resolta amb elements estructurals de biguetes pretensades de formigó embegudes en un cèrcol de formigó armat.

Quant al foc, en tractar-se d'un edifici públic, els elements estructurals han de complir una resistència a foc de R60. Aquesta consideració s'ha tingut en compte en el dimensionat dels elements.

1.2 Descripció de la fonamentació

1.2.1. Descripció de la fonamentació

A nivell de fonamentació el projecte es resol amb una llosa de fonamentació de 50cm de cantell, de formigó armat, seguint les recomanacions de l'estudi geotècnic que es pren com a referència.

1.2.1. Descripció del terreny

L'estudi geotècnic que es pren com a referència és l'estudi amb nº d'expedient 105.547, realitzat per la geòloga Elena Fernández Tajadura, amb nº de col·legiada 5806. Aquest estudi es va realitzar en la data de març de 2008, amb motiu d'una ampliació anterior de l'Escola de Freginals. Ja que el projecte es tracta d'una ampliació en la mateixa parcel·la, s'ha decidit considerar com a vàlid aquest estudi per al càlcul de la fonamentació.

Les característiques que s'enuncien a continuació s'extreuen del citat estudi.

En base a l'estudi geotècnic anteriorment citat, la descripció del terreny del solar que ocupa el present document respon a les següents característiques:

- Nivell 1: Unitat de reblert d'un espessor variable de 0.60m des de la rasant actual del solar, no apte pel recolzament de cap tipus de fonamentació.
- Nivell 2: Unitat d'alternança de llims i sorra.

Amb la finalitat de determinar l'agressivitat del nivell de recolzament de la fonamentació, s'ha realitzat un assaig de contingut en sulfats, segons l'annex 5 de la EHE, obtenint una qualificació de No agressiu front al formigó.

Els fenòmens d'expansivitat es produeixen en sòls de naturalesa cohesiva, formats per argiles o margues amb límits i índexs de plasticitat elevats, sotmesos a importants canvis d'humitat. Els materials presents en el solar estan formats per argiles de baixa plasticitat i, per tant, NO es preveu que puguin produir-se fenòmens d'expansivitat que puguin ocasionar cap dany a l'estructura de l'edifici.

La tensió admissible és de:

Q_a = 1.80 Kp/cm^2 amb un factor de seguretat de F=3.

1.3 Usos previstos al projecte

Els usos previstos per a l'estructura del projecte objecte del present document són els propis i específics d'equipament educatiu, en aquest cas, una aula.

2. Bases de càlcul

2.1 Característiques dels materials

2.1.1. Formigó

Denominació i tipificació

ZONA		Fonamentació
Tipificació		HA-25/P/20/IIa
F_{ck}	N/mm2	25
Consistència		Tova
TMA	mm	20
Tipus d'ambient		IIa
Contingut mínim de ciment	kg/m^3	275
Màxima relació A/C		0.60
Resistència als 7 dies	N/mm^2	17.5

Característiques mecàniques. Diagrama σ-ε de càlcul

Per a la determinació del comportament de les peces de formigó i per a la seva comprovació ulterior s'ha adoptat el diagrama paràbola - rectangle, establert per la Instrucció EHE-08 en l'article 39º, apartat 5è.

D'aquest diagrama, cal destacar el tram elàstic no lineal constituït per la rama parabòlica, d'equació que per un formigó amb fck≤50N/mm2:

$$\sigma_c = f_{cd}\left[1-\left(1-\frac{\varepsilon_c}{\varepsilon_{c0}}\right)^2\right]; \quad 0 \le \varepsilon \le 0.002$$

On:

σ_c és la tensió,

f_{cd} és la resistència de càlcul a compressió del formigó, obtinguda després de l'aplicació sobre la resistència característica, f_{ck}, el coeficient de minoració de resistències, γf, detallat en l'apartat 2.5 de la present memòria,

ε_c és la deformació conseqüent,

ε_{c0} és la deformació a trencament en compressió simple si $f_{ck} \le 50 N/mm^2$

així com el tram rectilini de la seva fase plàstica per un formigó amb $f_{ck} \le 50 N/mm^2$, l'equació de la qual és:

$\sigma = f_{cd}$; $0.002 < \varepsilon \le 0.0035$

Característiques mecàniques. Mòdul de deformació longitudinal

A nivell de deformacions han estat considerats els següents mòduls de deformació:

- Mòdul de deformació longitudinal secant, E_{cm} :

$$E_{cm} = 8.500 \sqrt[3]{f_{cm,j}}$$

- Per a càrregues instantànies o ràpidament variables, E_c:

$$E_c = \beta_E \cdot E_{cm}$$
$$\beta_E = 1.30 - \frac{f_{ck}}{400} \le 1.175$$

on $f_{cm,j}$ es la resistència mitja del formigó a l'edat de j dies, obtinguda mitjançant l'expressió:

$f_{cm,j} = f_{ck} + 8$, en N/mm^2

Coeficient de Poisson

S'ha considerat el valor 0.2.

Coeficient de dilatació tèrmica

S'ha considerat el valor 10^{-5} (ºC)$^{-1}$.

Coeficient de retracció

Segons les indicacions de l'article 39.7 de la EHE-08.

Coeficient de fluència

Segons les indicacions de l'article 39.8 de la EHE-08.

Assaigs i control

Les característiques del material que es detalla, en totes les seves variants, així com els assajos als que ha d'ésser sotmès resten especificats en els Plec de Condicions per l'Execució i la Posta en Obra del Formigó Armat i el Pla de Control adjunt.

Aspecte extern

L'aspecte extern que hauran de presentar els formigons col·locats en obra es detalla explícitament en el Plec de Condicions per l'Execució i la Posta en Obra del Formigó Armat, adjunt a la present. A grans trets, cal esmentar que no s'acceptaran formigons amb fissures, no homogenis en color o textura o bruts, tant de fluorescències com de taques d'òxid o greix.

2.1.2. Acer per armadures passives

S'utilitza per a la confecció del formigó armat i per a l'execució de tots els espàrrecs d'ancoratge dels elements d'estructura metàl·lica contra el formigó. La seva tipificació, segons la EHE-08, és B-500-SD, acceptant-se també l'acer B-500S, que implica:

B-500SD		Soldabilitat, alta ductilitat
B-500S		Soldabilitat
Límit elàstic f_{yk}	N/mm^2	≥500
Mòdul d'elasticitat, E	N/mm^2	200.000

Diagrama σ-ε de càlcul N/mm2

El diagrama tensió-deformació considerat es el corresponent als acers de duresa natural que estableix la norma EHE-08, en l'article 38.4. En el diagrama indicat s'observa una llei trilineal, en la que el seu tram inclinat te un pendent que es el mòdul de deformació longitudinal, de valor E=200.000 N/mm^2, vàlid per a intervals de tensió compresos entre $-f_{yd} < \sigma < f_{yd}$, essent f_{yd} la resistència de càlcul del material, obtinguda després d'aplicar sobre el seu límit elàstic els coeficients de minoració de resistència, γ_s.

Característiques del material i assaigs

Les característiques del material que es detalla, així com els assajos als que s'haurà de sotmetre, queden especificats en els Plecs de condicions per a l'Execució i la Posta en Obra del Formigó Armat i en el Pla de Control adjunt.

2.2. Hipòtesi i combinacions de càlcul

2.2.1. Accions considerades

La determinació de les accions sobre l'edifici i sobre la seva estructura s'ha realitzat tenint en consideració l'aplicació de les normatives que es relacionen a l'apartat corresponent del present informe.

Segons el DB SE-AE "Acciones en la edificación", les accions i les forces que actuen sobre un edifici es poden agrupar en 3 categories: accions permanents, accions variables i accions accidentals.

La consideració particular de cadascuna d'elles es detalla en els següents subapartats, i respon a l'estipulat als apartats 2, 3 i 4 del DB SE-AE.

2.2.1. Accions permanents

S'inclouen dins d'aquesta categoria totes les accions la magnitud de les quals tingui una variació amb el temps menyspreable, o sigui monòtona fins a arribar a un valor límit. Es consideren 3 grups d'accions permanents que es detallen a continuació.

2.2.1.1. Pes propi

S'inclouen en aquest grup el pes propi dels elements estructurals, tancaments i elements separadors, envans, tot tipus de fusteria, revestiments, reblerts i equips fixos.

El valor característic del pes propi dels elements constructius s'ha determinat com el seu valor mitja obtingut a partir de les dimensions nominals i dels pesos específics mitjos. A la taula següent s'inclouen els pesos dels materials, productes i elements constructius habituals.

Materials:	kN/m3
Formigó armat	25,0
Formigó en massa	23,0
Morter de ciment	19,0
Morter de pendents d'àrids lleugers	9,0
Totxo calat	15,0
Totxana	12,0
Acer estructural	78,5

Revestiments:	kN/m2
Enguixat	0,15

Elements constructius superficials	kN/m2
Forjat reticular, cassetó de formigó, 25+5cm de cantell	5,50
Llosa d'escala de 18cm	4,50
Llosa voladís de 20cm	5,00
Llosa massissa de 20cm (coberta)	5,00
Teulada de teula ceràmica	0,70
Paviment de gres extruït col·locat amb morter adhesiu	0,60
Cel ras de guix	0,20
Envans de maó fins a 7cm de gruix	1,00

Elements constructius lineals (alçada 2,50m)	kN/ml
Façana (totxo calat de 14 + aïllament + envà de 4, arrebossat exterior i interior)	7,00

Paviments	Pes (kN/m2)
Hidràulic/ceràmic (5cm gruix total)	0,80
Parquet	0,40

Materials de coberta	Densitat (kN/m3)
Formigó alleugerit	15,00
Grava	20,00
Forjat unidireccional amb entrebigat de formigó	12,40

2.2.1.2. Accions del terreny

Son les accions derivades de l'empenta del terreny, tant les procedents del seu pes com d'altres accions que actuen sobre ell, o les accions degudes als seus desplaçaments i deformacions. En general les accions del terreny repercutiran sobre la fonamentació i sobre els elements de contenció de terres.

La determinació de les accions del terreny sobre els diferents elements afectats s'ha fet a partir de l'estipulat en el DB SE-C. Tal com descriu l'apartat 2.3.2.3, s'han determinat les accions del terreny sobre la fonamentació segons 3 tipus d'accions:

- Accions que actuen directament sobre el terreny i que per raons de proximitat poden afectar al comportament de la fonamentació.
- Càrregues i embranzides degudes al pes propi del terra.
- Accions de l'aigua existent a l'interior del terreny

El sistema que es proposa és de fonamentació superficial.

No es preveuen elements de contenció en l'ampliació.

Es tindrà en compte per a l'execució la presència de l'edificació veïna.

Per a la consideració d'altres estats de sobrecarrega diferents de la uniforme repartida s'ha utilitzat la formulació proposada a l'apartat 6.2.7 del DB ES-C.

L'efecte de l'aigua intersticial s'ha considerat mitjançant el mètode de les pressions efectives.

2.2.2. Accions variables

Son les accions que compleixen que la seva variació en el temps, no es monòtona ni menyspreable respecte el valor mitja. Es contemplen dins d'aquesta categoria les sobrecarregues d'us, les accions sobre les baranes i elements divisoris, l'acció del vent, les accions tèrmiques i l'acció que produeix l'acumulació de neu.

2.3.2.1. Sobrecàrregues d'ús

La sobrecarrega d'ús es el pes de tot el que pot gravitar sobre l'edifici a causa del seu ús.

S'ha considerat, pel càlcul dels esforços en els elements estructurals, l'aplicació d'una càrrega distribuïda uniformement, adoptant els valors característics de la taula 3.1 del DB SE-AE. Per les comprovacions locals de capacitat portant s'ha considerat una càrrega concentrada actuant a qualsevol punt de la zona afectada. Aquesta càrrega concentrada s'ha considerat actuant simultàniament amb la carrega uniformement repartida en les zones d'ús de trànsit i aparcament de vehicles lleugers, i de manera independent i no simultània amb ella a la resta de casos descrits a la taula anterior.

S'ha realitzat la comprovació amb alternança de càrregues en elements crítics tals com vols importants o zones d'aglomeració.

2.3.2.2. Vent

Les càrregues de vent son les produïdes per la incidència del vent sobre els elements exposats a ell. Per a la seva determinació es considera que aquest actua perpendicularment a la superfície exposada amb una pressió estàtica q_e que es pot expressar com a:

q_e q_b • c_e • c_p, essent:

q_b Pressió dinàmica del vent.

c_e Coeficient d'exposició, en funció de l'altura de l'edifici i del grau d'aspresa de l'entorn.

c_p Coeficient eòlic o de pressió, en funció de la forma.

Per a la determinació de la pressió dinàmica del vent (q_b) s'utilitza la simplificació proposada pel DB SE-AE per tot el territori espanyol, adoptant el valor de 0.5kN/m2.

Per a la determinació del coeficient d'exposició s'ha considerat el grau d'aspresa de l'entorn i l'altura en cada punt segons la taula 3.4 del DB SE-AE.

Per a la determinació del coeficient eòlic o de pressió s'ha considerat l'esveltesa en el pla paral·lel al vent segons la taula 3.5 del DB SE-AE.

En el cas que es detalla, els paràmetres considerats han estat els que s'expliciten tot seguit:

L'edifici està ubicat en una zona urbana, amb una grau d'aspresa IV.

Alçada topogràfica de l'emplaçament: 115,36 m

Alçada de l'edifici (h): 3,36 m

Dimensió x: 10,80m | Dimensió y: 4,80m

Esveltesa h/x: 0,31 | Esveltesa h/y: 0,7

Pressió estàtica considerada: $q_e = q_b \times c_e \times c_p$; on:

Càrrega bàsica de vent: q_b = 0,50 kN/m2

Coeficient d'exposició: c_e = 1,3

Coeficient eòlic: c_{px} = 0,7; c_{py} = 0,8; c_{sx} = -0,3; c_{sy} = -0,4

Per tant:

	Pressió (kN/m2)	Succió (kN/m2)
Vent direcció x	0,46	-0,20
Vent direcció y	0,52	-0,26

2.3.2.2. Neu

Segons el DB SE-AE, el valor de la carrega de neu per unitat de superfície pot determinar-se amb la formula:

qn = μ·sk

essent μ el coeficient de forma la coberta, i sk el valor característic de la carrega de neu sobre un terreny horitzontal.

En cobertes planes i terreny horitzontal el coeficient de forma pren el valor μ=1. A la localitat de Freginals, el valor característic de la carrega de neu pren el valor sk=0.20 kN/m2.

Amb aquests valors s'ha considerat una sobrecarrega de neu en les zones desprotegides de valor 0.20 kN/m2.

2.3.2.4. Incendi

Les carregues de foc s'han analitzat considerant els ELU en la hipòtesi accidental. A les zones de transit destinades als serveis de protecció contra incendis s'ha considerat una acció de 20 kN/m2 disposats en una superfície de 3m d'ample

per 8m de llarg, en qualsevol de les posicions d'una banda de 5m d'ample i a les zones de maniobra on es preveu el pas d'aquest tipus de vehicles.

Per a comprovacions locals de resistència s'ha considerat una carrega independent de l'anterior, de 100 kN actuant sobre un diàmetre de 20cm sobre el paviment acabat, en el punt mes desfavorable.

A continuació es resumeixen els estats de carrega considerats en cada sostre o zona de sostre sobre la base dels accions establertes en l'apartat anterior.

Càrrega	Descripció	Valor
Pes Propi [PP]	Pes propi dels elements de l'estructura	Segons dimensions dels elements i densitat dels materials
Càrregues permanents [CP]	Coberta plana	5,50 kN/mm^2
Accions variables [US]	Sobrecàrrega d'ús	1,00 kN/m^2
Vent [V(+)] [V(-)]	Zona: C; Entorn: IV Valors de pressió/succió per a: V_x V_y	 0,46 kN/m^2 0,52 kN/m^2
Accions terreny [Ep]	Són les accions derivades de l'empenta del terreny	

2.3 Hipòtesis de càlcul

Les hipòtesis de càlcul contemplades per a l'anàlisi de l'estructura que es presenta han estat diverses, en funció del material constituent d'un element o part de l'estructura, principalment.

D'aquest mode es tenen els següents quadres d'hipòtesis considerades per a Estats Límit Últims (ELU) i Estats Límit de Servei (ELS).

2.3.1 Estructures de formigó

Han estat considerades les que tipifica la EHE en l'article 13, segons el detall:

• Per a Estats Límit Últims. Les situacions de projecte s'han abordat a partir dels següents criteris:

Situacions persistents o transitòries:

$$\sum_{j\geq 1} \gamma_{G,j} G_{k,j} + \sum_{j\geq 1} \gamma_{G^*,j} G^*_{k,j} + \gamma_P P_k + \gamma_{Q,1} Q_{k,1} + \sum_{i>1} \gamma_{Q,i} \psi_{0,i} Q_{k,i}$$

Situacions accidentals:

$$\sum_{j\geq 1} \gamma_{G,j} G_{k,j} + \sum_{j\geq 1} \gamma_{G^*,j} G^*_{k,j} + \gamma_P P_k + \gamma_A A_k + \gamma_{Q,1} \psi_{1,1} Q_{k,1} + \sum_{i>1} \gamma_{Q,i} \psi_{2,i} Q_{k,i}$$

Situacions sísmiques:

$$\sum_{j\geq 1} \gamma_{G,j} G_{k,j} + \sum_{j\geq 1} \gamma_{G^*,j} G^*_{k,j} + \gamma_P P_k + \gamma_A A_{E,k} + \sum_{i\geq 1} \gamma_{Q,i} \psi_{2,i} Q_{k,i}$$

Per a Estats Límit de Servei. Les diferents situacions de projecte en general s'han abordat amb els següents criteris:

Combinació poc probable o característica:

$$\sum_{j\geq 1} \gamma_{G,j} G_{k,j} + \sum_{j\geq 1} \gamma_{G^*,j} G^*_{k,j} + \gamma_P P_k + \gamma_{Q,1} Q_{k,1} + \sum_{i>1} \gamma_{Q,i} \psi_{0,1} Q_{k,i}$$

Combinació freqüent:

$$\sum_{j\geq 1}\gamma_{G,j}G_{k,j}+\sum_{j\geq 1}\gamma_{G^*,j}G^*_{k,j}+\gamma_P P_k+\gamma_{Q,1}\Psi_{1,1}Q_{k,1}+\sum_{i>1}\gamma_{Q,i}\Psi_{2,i}Q_{k,i}$$

Combinació quasi-permanent:

$$\sum_{j\geq 1}\gamma_{G,j}G_{k,j}+\sum_{j\geq 1}\gamma_{G^*,j}G^*_{k,j}+\gamma_P P_k+\sum_{i>1}\gamma_{Q,i}\Psi_{2,i}Q_{k,i}$$

on:

$G_{k,j}$ Valor característic de les accions permanents

$G^*_{k,j}$ Valor característic de les accions permanents de valor no constant

P_k Valor característic de l'acció del pretesat

$Q_{k,1}$ Valor característic de l'acció variable determinant

$\psi_{o,i}\,Q_{k,i}$ Valor representatiu de combinació de les accions variables concomitants

$\psi_{1,1}\,Q_{k,1}$ Valor representatiu freqüent de l'acció variable determinant

$\psi_{2,i}\,Q_{k,i}$ Valors representatius quasi permanents de les accions variables amb l'acció determinant o amb l'acció accidental

A_k Valor característic de l'acció accidental

$A_{E,k}$ Valor característic de l'acció sísmica

2.3.3. Combinacions de càlcul

A continuació es resumeixen les hipòtesis de càlcul contemplades per a l'anàlisi de l'estructura del projecte en base a les consideracions establertes en l'apartat anterior.

#	Nom		
1	PP	Permanent (G)	Pes propi dels elements d'estructura
10	CP	Permanent (G)	Pes propi dels paraments
20	ÚS	Ús (Q)	Sobrecàrrega d'ús
30	NEU	Neu (N)	Càrrega de vent
40	Vx	Vent (W)	Vent direcció X
42	Vy	Vent (W)	Vent direcció Y

				PP (G)		CP (G)		US (Q)		NEU (N)		VENT (W)	
#	Nom	Tipus d'anàlisi	Tipus comb	#	γ	#	γ	#	γ	#	γ	#	γ
101	ELU-SV	lineal	ELU	1	1,35	10	1,35	20	1,50	30	0,75	-	-
102	ELU-US+V(x)	lineal	ELU	1	1,35	10	1,35	20	1,50	30	0,75	40	0,90
111	ELU-US+V(y)	lineal	ELU	1	1,35	10	1,35	20	1,50	30	0,75	42	0,90
112	ELU-V(x)+US	lineal	ELU	1	1,35	10	1,35	20	1,05	30	0,75	40	1,50
121	ELU-V(y)+US	lineal	ELU	1	1,35	10	1,35	20	1,05	30	0,75	42	1,50
200	ELS-SV	lineal	ELS	1	1,00	10	1,00	20	1,00	30	0,50	-	-
210	ELS-US+V(x)	lineal	ELS	1	1,00	10	1,00	20	1,00	30	0,50	40	0,60
212	ELS-US+V(y)	lineal	ELS	1	1,00	10	1,00	20	1,00	30	0,50	42	0,60
220	ELS-V(x)+US	lineal	ELS	1	1,00	10	1,00	20	0,70	30	0,50	40	1,00
212	ELS-V(y)+US	lineal	ELS	1	1,00	10	1,00	20	0,70	30	0,50	42	1,00

2.4 Coeficients de seguretat

Els coeficients de seguretat adoptats afecten tant a les característiques mecàniques dels materials, com a les accions que sol·liciten a l'estructura. Ambdues tipologies es detallen a continuació.

2.4.1 Coeficients de minoració de resistències dels materials

Els coeficients de minoració de resistència graven de forma diferent als elements en funció de diversos paràmetres, el mes rellevant dels quals es el tipus de material que els constitueix.

S'han adoptat els següents valors:

Situació de projecte	Formigó γc	Acer γs
Persistent o transitòria	1.50	1.15
Accidental	1.30	1.00

2.4.2. Coeficients de majoració d'accions

Paral·lelament als anteriors, els de majoració d'accions depenen del material. Amb aquest criteri s'observen els coeficients que a continuació es detallen.

2.4.2.1. Acer

En relació als coeficients _c que graven en les estructures d'acer, es consideren els que estableix el Documento Básico SE Seguridad estructural, a la taula 4.1 del capítol 4.

Tipus de verificació	Tipus d' acció	Situació persistent/transitòria	
		desfavorable	favorable
Resistència	Permanent:		
	Pes propi, pes del terreny	1,35	0,80
	Empentes del terreny	1,35	0,70
	Pressió aigua	1,20	0,90
	Variable	1,50	0
Estabilitat	Permanent:		
	Pes propi, pes del terreny	1,10	0,90
	Empentes del terreny	1,35	0,80
	Pressió aigua	1,05	0,95
	Variable	1,50	0

Taula 3: Coeficients parcials γ de seguretat per a accions.

2.4.2.2. Formigó

Segons tipifica la EHE-08 en el seu article 12, apartats 1 i 2, els coeficients de majoració considerats per a un nivell d'execució normal son els que es relacionen en la taula 1 per als Estats Límit Últim (ELU) i en la taula 2 per als Estats Límit de Servei (ELS).

Tipus d'Acció	Situació Persistent o Transitòria		Situació Accidental	
	Efecte Favorable	Efecte Desfav.	Efecte Favorable	Efecte Desfav.
Permanent	γ_G=1.00	γ_G=1.35	γ_G=1.00	γ_G=1.00
Pretesat	γ_P=1.00	γ_P=1.00	γ_P=1.00	γ_P=1.00
Permanent de valor no constant	γ_{G^*}=1.00	γ_{G^*}=1.50	γ_{G^*}=1.00	γ_{G^*}=1.00
Variable	γ_Q=0.00	γ_Q=1.50	γ_Q=0.00	γ_Q=1.00
Accidental	-	-	γ_A=1.00	γ_A=1.00

Taula 1: Coeficients de majoració de càrregues en elements de formigó armat i pretesat. Estats Límits Últims.

Tipus d'Acció		Efecte favorable	Efecte desfavorable
Permanent		γ_G=1.00	γ_G=1.00
Pretesat	Armadura pretesa	γ_P=0.95	γ_P=1.05
	Armadura posttesa	γ_P=0.90	γ_P=1.10
Permanent de valor no constant		γ_{G^*}=1.00	γ_{G^*}=1.00
Variable		γ_Q=0.00	γ_Q=1.00

Taula 1: Coeficients de majoració de càrregues en elements de formigó armat i pretesat. Estats Límits de Servei

2.5. Mètodes de càlcul

Per a la determinació dels esforços en els elements estructurals s'han utilitzat, genèricament, els postulats bàsics de l'elasticitat i la resistència de materials, aplicant-los de forma diversa i a través de diferents metodologies, en funció de l'element o conjunt a analitzar, tal com es detalla a continuació.

D'altra banda, per a la comprovació de les seccions de formigó, s'han utilitzat les bases del càlcul en trencament, considerant que el material treballa en regim plàstic, contemplant, d'aquesta manera, les fissures per tracció i l'elasto-plasticitat en compressió, segons s'ha especificat en l'apartat segon d'aquesta Memòria. Per a la comprovació de les seccions d'acer, en general s'utilitzen les bases del càlcul elàstic, encara que en algunes unions es contemplen puntualment les consideracions del càlcul elastoplàstic.

L'especificació de les metodologies utilitzades per a les anàlisis dels diversos tipus estructurals es detalla a continuació.

2.5.1. Armat de seccions de formigó armat

L'armat de les seccions de formigó armat s'ha realitzat a ruptura, considerant el diagrama σ-ε.

Mitjançant aquesta metodologia s'han analitzat els casos de flexió simple recta i esbiaixada, flexo-compressió recta i esbiaixada, compressió composta recta i esbiaixada i tracció composta recta i esbiaixada, segons la determinació del pla de deformacions a partir del plantejament de les equacions d'equilibri intern a nivell de secció, compatibles amb les equacions constitutives dels materials.

Per a la comprovació a esforços rasants, tipus tallant o moment torsor, s'han utilitzat les consideracions referent a la Normativa EHE-08, Instruccion de Hormigon Estructural.

3. Normativa utilitzada

S'ha utilitzat la següent normativa:

CTE "Código Técnico de la Edificación". Real Decreto 314/2006, (BOE: 28/03/06) (modificación BOE: 25/01/08)

_ DB-SE, "Documento Básico SE Seguridad estructural"

_ DB-SE-AE, "Documento Básico SE Seguridad estructural Acciones en la edificación"

_ DB-SE-C, "Documento Básico SE Seguridad estructural Cimientos"

_ DB-SE-A, "Documento Básico SE Seguridad estructural Acero"

_ DB-SE-F, "Documento Básico SE Seguridad estructural Fabrica"

_ DB-SE-M, "Documento Básico SE Seguridad estructural Madera"

_ DB-SI, "Documento Básico Seguridad en caso de Incendio"

EHE-08, "Instrucción de hormigón estructural". Real Decreto 1247/2008 (BOE: 22/08/2008) (modificació BOE: 24/12/08)

NCSE-02, "Norma de construcción sismorresistente: Parte general y edificación". Real Decreto 997/2002 (BOE: 11/10/02).

4. Càlcul de la fonamentació

La fonamentació és del tipus directa a base de sabates corregudes, que serveixen de fonamentació per alineacions de pilars i murs.

4.1. Comprovació del comportament

El càlcul dels fonaments i sistemes de contenció consisteix en comprovar:

1. La capacitat portant, o sigui la resistència i estabilitat.
2. L'aptitud al servei

Els valors a considerar són:

- Accions de l'edifici sobre la fonamentació (article 3.3.2. del CTE DB SE)
- Sol·licitacions de l'edifici sobre la fonamentació (article 4.2.2. del CTE DB SE) assignant el valor 1 als coeficients parcials de les accions permanents i variables desfavorables i 0 per a les accions variables favorables.
- Accions geotècniques: que actuen sobre el terreny i afecten al fonament o sistema de contenció, càrregues i empentes degudes al pes propi del terreny i accions de l'aigua.
- Paràmetres del comportament mecànic del terreny tal com es defineixen a l'article 2.3.3.
- Paràmetres del comportament mecànic dels materials utilitzats en la construcció dels fonaments o sistema de contenció (article 3.3.4. del CTE DB SE)
- Dades geomètriques del terreny i la fonamentació, afegint-hi la tolerància si influeix de manera significativa.
- Influències ambientals.

4.1.1. Comprovació de la capacitat portant

La capacitat portant és la que proporciona resistència i estabilitat i evita el col·lapse total o parcial del terreny o la fallada estructural de la fonamentació. És acceptable quan no es superen els estats límit últims, que són els que inutilitzen una obra, estructura o element com a conseqüència de la trencadura, enfonsament, inestabilitat o altres fallides.

Els estats límit últims genèrics de l'edificació estan recollits a l'article 3.2.1. del CTE DB SE. Per a la fonamentació i els sistemes de contenció cal afegir-hi els següents:

a) enfonsament: article 4.2.2.1.1
b) lliscament: article 4.2.2.1.2
c) bolcada: article 2.2.2.1.3
d) pèrdua de l'estabilitat global: article 4.2.2.1.4
e) pèrdua de la capacitat resistent del fonament per fallida estructural: article 4.2.2.1.5
f) durabilitat del material, o fatiga del terreny

Per a verificar els estats límit últims s'utilitzen els valors de càlcul dels efectes de les accions per a cada situació de dimensionat i el valor de càlcul de la resistència del terreny (article 2.4.2.) amb els coeficients de seguretat de la taula 2.1. (El coeficient de seguretat és la relació entre el valor característic d'una propietat o magnitud i el valor de càlcul).

4.1.2. Comprovació de l'aptitud al servei

L'aptitud al servei és la que permet utilitzar l'edifici en bones condicions sense que es superin els estats límit de servei, que són els que comporten l'incompliment dels requeriments de qualitat (funcionals, estètics, de durabilitat, etc.) encara que no impliquin l'enfonsament, trencament, fallida o inestabilitat.

Els estats límit de servei genèrics de l'edificació estan recollits a l'article 3.2.2. del CTE DB SE. Per a la fonamentació i els sistemes de contenció cal afegir-hi els següents:

a) moviments excessius, tenint en compte els aspectes següents:

- fiabilitat de l'estimació dels moviments, si s'utilitzen mètodes alternatius als indicats en el DB SE-C.
- moviments del terreny i la seva evolució
- tipus d'estructura i materials de l'edifici
- tipus de fonament i característiques del terreny
- distribució de les càrregues en l'edifici
- procés constructiu de l'edifici
- ús

Els valors límit dels moviments estan basats en la distorsió angular. S'adoptaran els de les taules següents:

Tipus d'estructura	Límit
Valors límit basats en la distorsió angular	
Parets de càrrega sense armar amb flexió còncava cap amunt	1/1000
Parets de càrrega sense armar amb flexió còncava cap avall	1/2000
Valors límit basats en la distorsió horitzontal	
Parets de càrrega	1/2000

b) vibracions. Els valors límit estan indicats a les taules 2.4 i 2.5.

Tabla 2.4. Valores de referencia para el valor pico de la vibración del terreno en su mayor componente frente a vibraciones de corta duración (UNE 22381:1993~~UNE 22 381 93~~)

Clase de edificio	Frecuencia principal (Hz)		
	2-15	15-75	>75
	Velocidad [mm/s]	Desplazamiento[1] [mm]	Velocidad [mm/s]
Edificios y naves industriales ligeras con estructuras de hormigón armado o metálicas.	20	0,212	100
Edificios de viviendas y otros similares en su construcción y/o en su utilización.	9	0,095	45
Edificios especialmente sensibles a las vibraciones.	4	0,042	20

Tabla 2.5. Valores de referencia para la velocidad de vibración (mm/s) de las cimentaciones frente a vibraciones de corta duración

Clase de edificio	Cimientos			Nivel del techo del piso mas alto habitable	Forjados o Techos
	Valor máximo de las 3 componentes del vector velocidad			Vibraciones horizontales en dos direcciones	Vibración vertical en el centro
	Frecuencias			Todas las frecuencias	Todas las frecuencias
	< 10 Hz	10 a 15 Hz	50 a 100(1) Hz		
Edificios utilizados para actividades industriales y edificios industriales	20	20 a 40	40 a 50	40	
Edificios de viviendas y otros similares en su construcción y/o su utilización. Edificios con enlucidos	5	5 a 15	15 a 20	15	20
Edificios especialmente sensibles a las vibraciones	3	3 a 8	8 a 10	8	

c) danys i deterioraments que afectin negativament a l'aspecte, durabilitat o funcionalitat

Per a verificar l'aptitud al servei s'utilitza el valor de càlcul dels efectes de les accions per a cada situació de dimensionat i el valor mig representatiu del mòdul de deformació del terreny (article 2.4.3).

4.2. Situacions de dimensionat

a) persistents: condicions d'ús normals
b) transitòries: condicions aplicables durant un temps limitat, com les situacions sens drenatge o a curt termini durant la construcció
c) extraordinàries: excepcionals com l'incendi, impacte, explosió i sisme.

També es consideraran els efectes que depenen del temps i poden afectar a la capacitat portant o l'aptitud al servei durant la vida útil de l'edifici:

a) accions físiques o químiques que puguin produir deteriorament
b) càrregues variables repetides que puguin produir fatiga del terreny

Fonaments directes

Les comprovacions per verificar que una fonamentació superficial compleix els requisits necessaris es basaran en el mètode dels estats límit.

<u>Comprovació a ESTATS LÍMIT ÚLTIMS:</u>

- Enfonsament:

L'enfonsament es produirà quan la pressió actuant sobre el terreny sota la fonamentació superi la resistència característica del terreny front a aquesta pressió d'enfonsament.

$$R_d = \frac{R_K}{\gamma_R}$$; on

- R_k: valor característic de la pressió d'enfonsament
- γ_R: coeficient parcial de resistència = 3

- Capacitat estructural:

La verificació

<u>Pressions d'enfonsament i admissible:</u>

Si el terreny és uniforme (de pes específic aparent aproximat γ' = 18 kN/m^3 i si la fonamentació es troba per sobre del nivell freàtic, es pot utilitzar la taula següent:

Tabla 4.3. Presiones de hundimiento para zapatas 1≤ B* ≤3, (kN/m²)

		B* / L* = 1			B* / L* = 0,5			B* / L* = 0,25			B* / L* = 0		
		D (m)			D (m)			D (m)			D (m)		
ϕ (°)	c_k (kN/m²)	0	1	2	0	1	2	0	1	2	0	1	2
0°	50	310	385	450	280	355	420	270	340	400	255	325	385
	100	615	750	860	565	690	790	540	660	755	515	630	720
	150	925	1120	1265	850	1025	1160	810	980	1110	770	935	1060
15°	10	145	255	375	140	245	360	135	240	355	130	235	350
	20	280	410	545	260	390	520	250	375	510	240	365	495
20°	10	215	385	570	210	375	560	205	370	555	200	365	550
	20	395	595	805	370	570	775	360	555	760	350	540	745
25°	10	335	605	915	330	600	905	330	595	900	330	595	895
	20	580	900	1240	560	870	1205	550	855	1185	535	840	1165
30°	0	190	580	1055	230	620	1095	250	640	1115	270	660	1135
	10	550	1010	1530	560	1015	1530	565	1015	1530	570	1020	1530
35°	0	425	1135	1990	520	1225	2085	565	1270	2130	610	1320	2175

siendo

D la profundidad definida en el Anejo F

La interacció sòl-fonament:

- rigidesa relativa: art. 4.2.1.2 i E.1
- rigidesa estructural: art. 4.1.1.4
- models de interacció: art. 4.2.1.3
- estimació de la rigidesa relativa: art. E.2
- rigidesa de fonaments directes: art. E.3
- coeficient de balast: art. E.5.1 a E.5.3
- valors orientatius del coeficient de balast: taula D.29
- altres factors de la interacció: art. E.4

5. Càlcul dels murs de càrrega

El model estructural de referència és el de murs estructurals en dues direccions: en primer lloc, tenim els murs de càrrega que suporten el forjat, i en segon lloc, tenim els murs d'arriostrament. Els forjats estan encadenats als murs amb cèrcols de formigó armat resistents a la tracció, flexió i tall. També són monolítics a partir de la xapa de compressió superior de formigó armat abocat en obra.

Hi ha diferents tipus de murs. En el cas de l'ampliació de l'escola, s'ha utilitzat el model de mur de càrrega d'un full, tal i com està definit a l'annex A9 del DB SE-F.

Els valors i fórmules contemplats pel DB SE-F requereixen que l'aparell respecti les condicions següents:

- el gruix dels junts verticals i horitzontals de morter ordinari o de lleuger ha d'estar comprès entre 8 i 15 mm.
- el gruix dels junts verticals i horitzontals de junt prim ha d'estar comprès entre 1 i 3 mm.

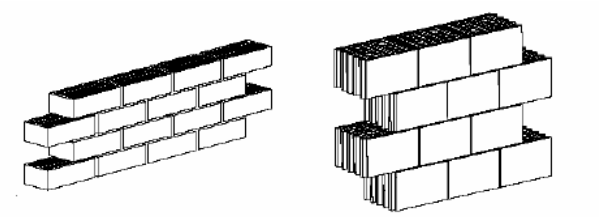

Exemples d'aparell amb peces alleugerides i foradades

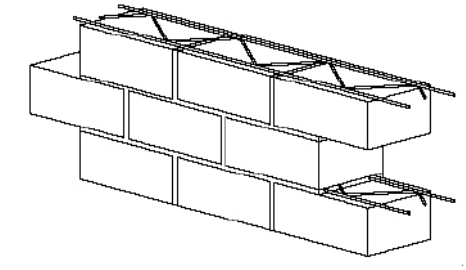

Condicions de l'arriostrament.

Un mur es pot considerar arriostrat en una vora vertical si:

a) no es fissura la unió,
b) ambdós es construeixen simultàniament,
c) amb materials de deformabilitat semblant,
d) estan sotmesos a càrregues semblants
e) no són previsibles moviments diferencials entre ells deguts a retracció, càrregues, etc.
f) i la unió resisteix els esforços previsibles amb l'ajut de traves, claus o d'altres dispositius.

Un mur es pot considerar d'arriostrament d'una vora vertical si:

a) té una longitud ≥ 1/5 de l'alçada lliure del mur arriostrat.
b) té un gruix ≥ 0,3 del gruix eficaç del mur arriostrat i ≥ 85 mm.
c) la distància entre forats és ≥ 1/5 de l'alçada mitja dels forats.
d) la distància entre un forat i la vora és de ≥ 1/5 de l'alçada lliure de la planta.

També serveixen per arriostrar altres elements que tinguin la rigidesa equivalent a la d'un mur de fàbrica que compleixi les condicions de mur d'arriostrament i les unions resistents als esforços previsibles, com ara pilastres o contraforts.

Limitació de deformacions

La deformació vertical entre dos punts d'un mur ha de ser ≤ 1/1000 de la distància que els separa.

Junts de moviment

Un mur de fàbrica experimenta moviments per dilatacions tèrmiques i per humitat, fluència, retracció, deformacions per flexió i tensions internes produïdes per les càrregues. Les distàncies màximes entre junts de moviment en fàbriques sustentades, depenen del tipus de fàbrica. En el cas de fàbrica de maó ceràmic, les distàncies entre junts s'han de tenir en compte a partir dels 8 metres. En el cas de l'ampliació, no hi ha cap mur que arribi a aquesta distància i, per tant, no es preveuen junts de moviment.

El DB HS fixa unes distàncies màximes entre junts verticals de dilatació de la fulla de façana, que tampoc apliquen en aquest cas.

Classes generals d'exposició

A l'ampliació, la classe d'exposició dels murs de fàbrica és la IIb per als murs exteriors no protegits de la pluja, IIa per als protegits per la pluja, i I per als murs interiors.

Classe i designació			Tipus de procés	Descripció	Exemples
Interior	No agressiva	I	Cap	Interiors d'edificis no sotmesos a condensacions.	Interiors d'edificis, protegits de la intempèrie.
Exterior	Humitat mitja	II a	Carbonatació del conglomerat. Principi de sabulització dels maons i expansió dels nuclis de calç.	Exteriors sotmesos a l'acció de l'aigua en zones amb precipitació mitja anual inferior a 600 mm.	Exteriors protegits de la pluja.
	Humitat alta	II b	Carbonatació ràpida del conglomerant. Sabulització dels maons i expansió dels nuclis de calç.	Interiors amb humitats relatives > 65% o condensacions, o amb precipitació mitja anual superior a 600 mm.	Exteriors no protegits de la pluja. Soterranis no ventilats. Fonamentacions.

Disposicions relatives al càlcul

5.1.- Bases de Càlcul

5.1.1.- Deformabilitat

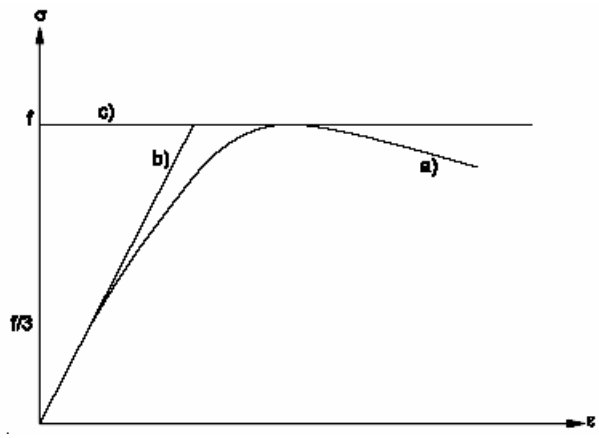

a) Diagrama tensió – deformació
b) Diagrama simplificat
c) Diagrama de càlcul

Les peces alleugerides i foradades sense branca horitzontal presenten trencadura fràgil

- Mòdul d'elasticitat secant: E = 1000 · fk

- Per a estats límit de servei: mòdul d'elasticitat = 0,6 · E
- Per a deformacions diferides: E · $\phi\infty$ (amb $\phi\infty$ coeficient de fluència)
- Mòdul d'elasticitat transversal G = 0,4 · E

Deformabilitat de la fàbrica			
Tipus de peça	Coeficient final de fluència ϕ_∞	Retracció o expansió final per humitat (mm/m)	Coeficient de dilatació tèrmica (10-6 m/mºC)
Ceràmica	1	0,2 – 1,0	6

Es prescindirà del càlcul dels efectes deguts a la retracció, fluència i variacions tèrmiques en fàbriques sustentants, ja que es disposen els junts de dilatació indicats anteriorment.

L'amplada dels junts de dilatació permetrà el moviment màxim previst.

Es prescindeix del càlcul dels efectes derivats dels assentaments diferencials o de les deformacions dels suports, ja que la diferència de deformació vertical entre els elements de suport no supera els valors de 1/1000 de la distància que els separa - es tracta de fonamentació correguda.

5.1.2.- Secció de càlcul:

En el gruix del mur es poden incloure els revestiments que tinguin caràcter permanent i que s'hagin definits com a tals en el projecte i en el pla de manteniment.

En fàbrica de peces calades, les regates que respectin les limitacions indicades al plec de condicions relatives a l'execució, no reduiran el gruix de càlcul per a avaluar la capacitat resistent. Si una regata o rebaix no causa una pèrdua superior al 25% de la secció transversal real, es podrà considerar que la capacitat resistent és proporcional a l'esmentada pèrdua.

En d'altres cassos, s'utilitzarà com a gruix de càlcul el gruix residual, descomptant el de la regata o rebaix i sempre el dels reenfonsats del junt horitzontal si n'hi ha.

5.2.- Càrregues verticals: resistència de la fàbrica, càlcul de sol·licitacions, comprovació de la capacitat portant.

5.2.1.- Resistència de la fàbrica

La resistència característica de la fàbrica en la direcció de l'esforç es pot determinar per la taula de valors orientatius, de resistències característiques a la compressió de la fàbrica fk en direcció perpendicular als junts horitzontals:

Resistència normalitzada de les peces, f_b (N/mm^2)	10		15		20		25
Resistència del morter, f_m (N/mm^2)	5	7,5	7,5	10	10	15	15
Maó massís amb junt prim	5	5	7	7	9	10	11
Maó massís	4	4	6	6	8	8	10
Maó calat	4	4	5	6	7	8	9
Bloc alleugerit	3	4	5	5	6	7	8
Bloc foradat	2	3	4	4	5	6	6
La resistència normalitzada a compressió de les peces és la resistència a compressió de les peces per assimilació a la resistència a compressió de una peça equivalent secada a l'aire, de 100 mm d'amplada x 100 mm d'alçada.							

La resistència de càlcul s'obtindrà dividint la resistència característica pel coeficient de seguretat de la fàbrica γ_M, que s'obtindrà de la següent taula, en funció de la categoria de control de fabricació i d'execució.

Tabla 4.8 Coeficientes parciales de seguridad (γ_M)

Situaciones persistentes y transitorias [1]			Categoría de la ejecución A	B	C
Resistencia de la fábrica	Categoría del control de fabricación [2]	I	1,7	2,2	2,7
		II	2,0	2,5	3,0
Resistencia de llaves y amarres			2,5	2,5	2,5
Anclaje del acero de armar.			1,7	2,2	
Acero (armadura activa y armadura pasiva)			1,15	1,15	

[1] Para las comprobaciones en situación extraordinaria, los coeficientes de llaves y amarres son los mismos; de las fábricas los coeficientes son 1,2 1,5 y 1,8 respectivamente para las categorías A B y C.
[2] Categorías según 8.1.1

Resistència de càlcul de la fàbrica

La resistència de càlcul de la fàbrica és la resultant de dividir la resistència característica de la fàbrica pel coeficient de minoració γM que depèn de la categoria del control de fabricació i de la categoria d'execució, segons la taula següent:

Coeficients parcials de seguretat (γ_M)					
Situacions persistents i transitòries [1]			Categoria de l'execució A	B	C
Resistència de la fàbrica	Categoria del control de fabricació [2]	I	1,7	2,2	2,7
		II	2,0	2,5	3
Resistència de claus i subjeccions			2,5	2,5	2,5
Ancoratge de les armadures			1,7	2,2	
Armadures			1,15	1,15	

[1] Per a comprovacions en situació extraordinària, els coeficients de claus i subjeccions són els mateixos; de les fàbriques els coeficients són 1,2; 1,5 i 1,8 respectivament per a les categories A, B i C.
[2] Les categories del control de fabricació de les peces estan descrites en l'apartat dedicat a les prescripcions tècniques relatives als materials d'aquest manual.

Resistència de càlcul

$F_d = f_b/\gamma_M$ Resistència de càlcul; on $f_k = 2{,}22$

f_b : Resistència característica 6

γ_M : Coeficient de seguretat de la fàbrica 2,7

Resistència a la compressió de la fàbrica

$$f_k = K \cdot f_b^{0,65} \cdot f_m^{0,25}$$

Resistència de càlcul; on $f_k = 5{,}69$

f_b resistència de la peça 15

f_m resistència del morter ≤ 20 N/mm^2 i ≤ 0,75 · f_b 10

K, : valor de la taula: 0,55

Valors de K	Peces massisses	Peces calades	Peces alleugerides	Peces foradades
Sense sutures contínues	0,6	0,55	O,5	0,4

5.2.2.- Murs sotmesos a càrregues verticals. Càlcul de sol·licitacions: art. 5.2.1

Es considera una llesca de profunditat unitària i s'analitzen els nusos per separat. En aquest cas, no tenim forjats intermedis, així que només tindrem el nus entre el mur i el forjat de coberta.

Excentricitat: $e = 0{,}25 \cdot t + 0{,}25 \cdot a$; on:

t : gruix del mur, t = 14 cm

a : diferència entre el cantell del mur i del forjat, a = 0

5.2.3.- Murs sotmesos a càrregues verticals. Comprovació de la capacitat portant: art. 5.2.3 a 5.2.7

$N_{Sd} \leq N_{Rd} = \Phi \cdot t \cdot f_d$; on:

N_{Sd}: compressió vertical de càlcul per unitat de longitud

N_{Rd}: resistència vertical de càlcul per unitat de longitud

Φ : factor de reducció per efecte de l'esveltesa i/o l'excentricitat

En la part superior del mur $\Phi = 1 - 2 \cdot e / t$

En la part inferior del mur $\Phi = 1 - 2 \cdot e / t - 2 \cdot a / t$

t : gruix del mur

f_d: resistència de càlcul a compressió de la fàbrica

Comprovació de la capacitat portant

$N_{Sd} \leq N_{Rd} = \Phi \cdot t \cdot f_d$; on:

N_{Sd}: compressió vertical de càlcul per unitat de longitud	0,31	≤ 22,11
N_{Rd}: resistència vertical de càlcul per unitat de longitud	22,11	
Φ : factor de reducció per efecte de l'esveltesa i/o l'excentricitat		
En la part superior del mur $\Phi = 1 - 2 \cdot e / t$	1,0	
En la part inferior del mur $\Phi = 1 - 2 \cdot e / t - 2 \cdot a / t$	0,3	
t : gruix del mur	0,14	

5.3.- Resistència característica de la fàbrica al tall:

- morter ordinari i junts plens: $f_{vk} = f_{vk0} + 0{,}36 \cdot \sigma_k \leq 0{,}065 \cdot f_b$; on:

f_{vk0}: resistència al tallant sense compressió

σ_k: compressió perpendicular al pla deguda a les càrregues permanents

g/t: en fàbrica de junts horitzontals buits (parcialment), relació del gruix total de les dues faixes de morter (cada una d'amplada ≥ 30 mm) en les vores exteriors, al gruix total del mur.

	f_{vk0} (N/mm^2)			Límit de f_{vk} (N/mm^2)		
Peces	Morter M1	Morter M2,5	Morter M10	Morter M1	Morter M2,5	Morter M10
Maó calat	0,1	0,2	0,3	1,4	1,2	1,0
Bloc alleugerit	0,1	0,15	0,2	1,4	1,2	1,0

Observacions:

La resistència al tall de la fàbrica f_{vk0} amb barreres anti-humitat es determina com si fos amb junts horitzontals (parcialment) buits.

5.4.- Resistència característica de la fàbrica a la tracció

Amb disposicions especials relatives al morter (facilitat de col·locació i penetració), es pot arribar a comptar amb una resistència característica a la tracció igual a $0,1 \cdot f_k$

5.5.- Accions laterals locals

5.5.1.- Accions laterals locals que mobilitzen flexió

Resistència característica de la fàbrica a flexió (accions laterals locals perpendiculars al plànol del mur): art. 5.4.1 a 5.4.3 i annex G. Només es considerarà la resistència a la flexió vertical sota càrregues variables normals a la superfície de la fàbrica (com per exemple el vent) .

	Morters ordinaris				Morters de junt prim		Morters lleugers	
	$f_m < 5$ N/mm^2		$f_m \geq 5$ N/mm^2					
Tipus de peça	f_{xk1}	f_{xk2}	f_{xk1}	f_{xk2}	f_{xk1}	f_{xk2}	f_{xk1}	f_{xk2}
Ceràmica	0,10	0,20	0,10	0,40	0,15	0,15	0,10	0,10
Silico-calcària	0,05	0,20	0,10	0,40	0,20	0,30	-	-
De formigó ordinari	0,05	0,20	0,10	0,40	0,20	0,30	-	-
De formigó cel·lular curat en autoclau	0,05	0,40	0,10	0,40	0,15	0,20	0,10	0,15
Pedra artrificial	0,05	0,40	0,10	0,40	-	-	-	-
Pedra natural	0,05	0,20	0,10	0,40	0,15	0,15	-	-

6. Càlcul del forjat unidireccional de biguetes

La Instrucció EHE-08 permet el càlcul simplificat dels forjats amb les característiques següents:

Dimensió	Màxim	Projecte
Cantell	≤ 50 cm	25 cm
Llum de cada tram	≤ 10 m	4,80 m
Intereix	≤ 100 cm	70 cm

Components del forjat

El forjat de biguetes és un sistema constructiu constituït per:

- Biguetes pretesades prefabricades de formigó: han de ser prefabricades per un industrial autoritzat i produïdes en una instal·lació fixa exterior a l'obra.
- Peces d'entrebigat de morter de ciment.
- Armadures passives. Es col·loquen a la cara superior del forjat com reforç de les biguetes a moment negatiu per donar continuïtat als trams i per a la formació de les xapes de compressió.
- Armadures actives: es col·loquen per al pretesat.
- Formigó abocat en obra per al reblert dels nervis i la formació de la llosa superior del forjat. Com a mínim, s'emprarà el formigó HA-25 per al formigonat dels forjats i per a la fabricació de qualsevol element resistent de formigó prefabricat. Ha de complir les prescripcions següents:
    - La consistència ha de ser fluida o tova.
    - L'àrid ha de tenir un diàmetre 0,4 vegades menor que el gruix de la xapa de compressió, amb un màxim de 20mm.

Predimensionat del forjat

La xapa de compressió del forjat serà com a mínim de 40mm, ja que es compleixen les condicions següents:

a/ les peces d'entrebigat seran de formigó, i

b/ la zona té una acceleració de càlcul de 0,04g < 0,16g

El cantell del forjat ha de complir les limitacions de deformacions de fletxa (15.2):

- Fletxa total a temps infinit no major que el menor dels valors* L/250 i L/500 + 1cm.

Al forjat de biguetes s'haurà de tenir en comptes les càrregues superficials de pes propi del forjat, càrregues permanents de coberta (cobertura, aïllament), sobrecàrrega d'ús, ja que en aquest cas és més desfavorable. També, en el seu cas, la sobrecàrrega de neu.

FORJAT COBERTA	kN/m2	coef.	kN/m2
Q permanent			
Forjat unidireccional	3,00	1,35	4,05
Coberta invertida	2,50	1,35	3,38
Sobrecàrrega de neu	0,20	0,75	0,15
Sobrecàrrega d'ús	1,00	1,50	1,50
	6,70		9,08

El cantell mínim necessari es pot determinar en funció del tipus de forjat, la càrrega i la continuïtat estructural entre trams.

Cantell mínim: $h_{min} = \delta_1 \delta_2 L/C$; on:

$\delta_1 = \sqrt{q/7}$; on q és la càrrega total en kN/m^2

$\delta_2 = \sqrt[4]{L/6}$;

L = llum de càlcul del forjat en metres

C = coeficient de la taula següent:

Taula de coeficiente C

Elemento resistente	Tipo de forjado	Coeficiente C		
		Aislado	extremo	interior
Viguetas armadas	Con tabiques o muros	17	21	24
	Cubiertas	20	24	27
Viguetas pretensadas	Con tabiques o muros	19	23	26
	Cubiertas	22	26	29
Losas alveolares pretensadas	Con tabiques o muros	36	--	--
	Cubiertas	45	--	--

S'utilitzaran per al predimensionat del forjat la taula d'obtenció de cantells mínims següent:

Tabla de canto mínimo para forjado de vigueta pretensada

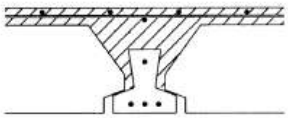

Carga total (kN/m²)	Tipo de tramo	Uso del tramo	Luz de cálculo (m)						
			4,0	4,5	5,0	5,5	6,0	6,5	7,0
6,0	Aislado	Normal	18	20	23	26	29	32	35
		Cubierta	15	18	20	22	25	28	30
	Continuo	Normal	14	17	19	21	24	26	29
		Cubierta	13	15	17	19	21	23	26
6,2	Aislado	Normal	18	21	24	26	30	33	36
		Cubierta	15	18	20	23	26	28	31
	Continuo	Normal	15	17	19	22	25	27	29
		Cubierta	13	15	17	19	22	24	26
6,4	Aislado	Normal	18	21	24	27	30	33	36
		Cubierta	16	18	21	23	26	29	31
	Continuo	Normal	15	17	20	22	25	27	30
		Cubierta	13	15	17	20	22	24	27
6,6	Aislado	Normal	18	21	24	27	31	34	37
		Cubierta	16	18	21	24	26	29	32
	Continuo	Normal	15	18	20	22	25	28	30
		Cubierta	13	16	18	20	22	24	27
6,8	Aislado	Normal	19	22	25	28	31	34	37
		Cubierta	16	19	21	24	27	29	32
	Continuo	Normal	15	18	20	23	26	28	31
		Cubierta	14	16	18	20	23	25	27
7,0	Aislado	Normal	19	22	25	28	32	35	38
		Cubierta	16	19	22	24	27	30	33
	Continuo	Normal	16	18	21	23	26	29	31
		Cubierta	14	16	18	21	23	25	28

Canto mínimo de forjado en cm.
Los cantos inferiores a 17 cm no son recomendables ni construibles.

El forjat del cantell serà de 20+5.

L'armadura de la xapa de compressió no serà inferior a 1Ø4 c/35cm en les dues direccions. Ha de complir amb la limitació establerta. Aplicant la formulació de la Instrucció, es poden obtenir els mínims d'armat necessaris en cada direcció, segons el tipus de diàmetres.

Grosor de la chapa de compresión h_c (mm)	B 400 S F_{yd} = 347 N/mm² γ_s=1,15		B 500 S F_{yd} = 434 N/mm² γ_s=1,15	
40	=	1Ø4c/35 cm 1Ø5c/35 cm	=	1Ø4c/35 cm 1Ø5c/35 cm
	⊥	1Ø4c/20 cm 1Ø5c/30 cm	⊥	1Ø4c/25 cm 1Ø5c/30 cm
50	=	1Ø4c/30 cm 1Ø5c/35 cm	=	1Ø4c/35 cm 1Ø5c/35 cm
	⊥	1Ø4c/15 cm 1Ø5c/25 cm	⊥	1Ø4c/20 cm 1Ø5c/30 cm

S'utilitzarà una malla electrosoldada de comercialització habitual: ME 15x15/5-5 B500T

Recolzaments

Recolzaments directes són els que es realitzen quan s'enllacen els nervis d'un forjat a la cadena de lligat d'un mur o a una biga de cantell netament major que el del forjat, mentre que quan s'enllacen a una biga plana, o cap de biga mixta, s'anomenen recolzaments indirectes.

La longitud de recolzament de la bigueta sobre el mur de càrrega ha de ser: l=100mm.

La figura 12.7.1.d de la EHE-08 mostra l'esquema de recolzament senzill de forjat de biguetes sobre mur de càrrega, per entrega. En el cas que, per algun error d'execució, les biguetes quedin curtes, s'aplicarà la solució d'enllaç per solapament de l'armadura d'enllaç de la figura 12.7.1.f

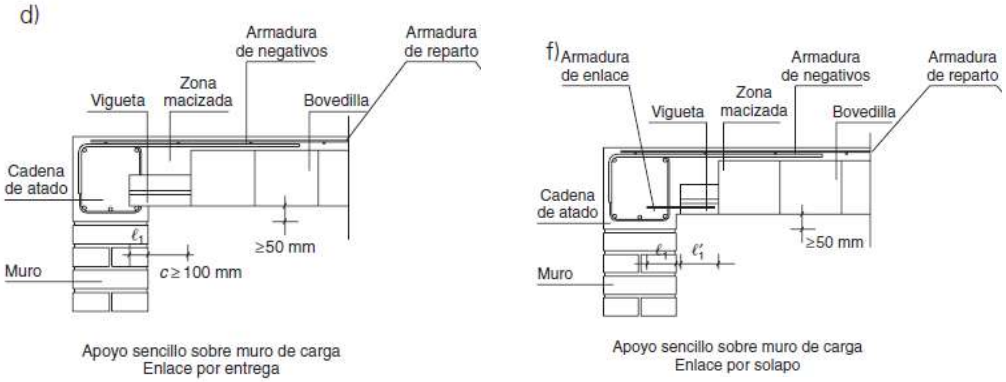

7. Annex de resultats de dimensionat

S'ha realitzat un model de càlcul amb el programa CYPE-CAD per al dimensionat de les seccions i el disseny de les armadures. S'adjunten els següents informes:

- Llistat de combinacions i coeficients.

- Comprovacions Estats Límits Últims.

- Esforços i armats.

Combinaciones

Nombre Obra: 21-044_CYPE2016_2021.05.31_cantell 22cm

- **Nombres de las hipótesis**

PP	Peso propio
CM	Cargas muertas
Qa	Sobrecarga de uso
V(+X exc.+)	Viento +X exc.+
V(+X exc.-)	Viento +X exc.-
V(-X exc.+)	Viento -X exc.+
V(-X exc.-)	Viento -X exc.-
V(+Y exc.+)	Viento +Y exc.+
V(+Y exc.-)	Viento +Y exc.-
V(-Y exc.+)	Viento -Y exc.+
V(-Y exc.-)	Viento -Y exc.-
N 1	N 1

- **Categoría de uso**
  A. Zonas residenciales

- **E.L.U. de rotura. Hormigón**
  CTE
  Cota de nieve: Altitud inferior o igual a 1000 m
- **E.L.U. de rotura. Pilares mixtos de hormigón y acero**
  CTE
  Cota de nieve: Altitud inferior o igual a 1000 m
- **E.L.U. de rotura. Aluminio**
  EC
  Nieve: Altitud inferior o igual a 1000 m

Combinaciones

Nombre Obra: 21-044_CYPE2016_2021.05.31_cantell 22cm

Comb.	PP	CM	Qa	V(+X exc.+)	V(+X exc.-)	V(-X exc.+)	V(-X exc.-)	V(+Y exc.+)	V(+Y exc.-)	V(-Y exc.+)	V(-Y exc.-)	N 1
1	1.000	1.000										
2	1.350	1.350										
3	1.000	1.000	1.500									
4	1.350	1.350	1.500									
5	1.000	1.000		1.500								
6	1.350	1.350		1.500								
7	1.000	1.000	1.050	1.500								
8	1.350	1.350	1.050	1.500								
9	1.000	1.000	1.500	0.900								
10	1.350	1.350	1.500	0.900								
11	1.000	1.000			1.500							
12	1.350	1.350			1.500							
13	1.000	1.000	1.050		1.500							
14	1.350	1.350	1.050		1.500							
15	1.000	1.000	1.500		0.900							
16	1.350	1.350	1.500		0.900							
17	1.000	1.000				1.500						
18	1.350	1.350				1.500						
19	1.000	1.000	1.050			1.500						
20	1.350	1.350	1.050			1.500						
21	1.000	1.000	1.500			0.900						
22	1.350	1.350	1.500			0.900						
23	1.000	1.000					1.500					
24	1.350	1.350					1.500					
25	1.000	1.000	1.050				1.500					
26	1.350	1.350	1.050				1.500					
27	1.000	1.000	1.500				0.900					
28	1.350	1.350	1.500				0.900					
29	1.000	1.000						1.500				
30	1.350	1.350						1.500				
31	1.000	1.000	1.050					1.500				
32	1.350	1.350	1.050					1.500				
33	1.000	1.000	1.500					0.900				
34	1.350	1.350	1.500					0.900				
35	1.000	1.000							1.500			
36	1.350	1.350							1.500			
37	1.000	1.000	1.050						1.500			
38	1.350	1.350	1.050						1.500			
39	1.000	1.000	1.500						0.900			
40	1.350	1.350	1.500						0.900			
41	1.000	1.000								1.500		
42	1.350	1.350								1.500		
43	1.000	1.000	1.050							1.500		
44	1.350	1.350	1.050							1.500		
45	1.000	1.000	1.500							0.900		
46	1.350	1.350	1.500							0.900		
47	1.000	1.000									1.500	
48	1.350	1.350									1.500	
49	1.000	1.000	1.050								1.500	
50	1.350	1.350	1.050								1.500	
51	1.000	1.000	1.500								0.900	
52	1.350	1.350	1.500								0.900	
53	1.000	1.000										1.500
54	1.350	1.350										1.500
55	1.000	1.000	1.050									1.500
56	1.350	1.350	1.050									1.500
57	1.000	1.000		0.900								1.500
58	1.350	1.350		0.900								1.500
59	1.000	1.000	1.050	0.900								1.500
60	1.350	1.350	1.050	0.900								1.500
61	1.000	1.000			0.900							1.500
62	1.350	1.350			0.900							1.500
63	1.000	1.000	1.050		0.900							1.500
64	1.350	1.350	1.050		0.900							1.500
65	1.000	1.000				0.900						1.500
66	1.350	1.350				0.900						1.500
67	1.000	1.000	1.050			0.900						1.500
68	1.350	1.350	1.050			0.900						1.500
69	1.000	1.000					0.900					1.500
70	1.350	1.350					0.900					1.500
71	1.000	1.000	1.050				0.900					1.500
72	1.350	1.350	1.050				0.900					1.500
73	1.000	1.000						0.900				1.500
74	1.350	1.350						0.900				1.500
75	1.000	1.000	1.050					0.900				1.500
76	1.350	1.350	1.050					0.900				1.500

Combinaciones

Nombre Obra: 21-044_CYPE2016_2021.05.31_cantell 22cm

Comb.	PP	CM	Qa	V(+X exc.+)	V(+X exc.-)	V(-X exc.+)	V(-X exc.-)	V(+Y exc.+)	V(+Y exc.-)	V(-Y exc.+)	V(-Y exc.-)	N 1
77	1.000	1.000							0.900			1.500
78	1.350	1.350							0.900			1.500
79	1.000	1.000	1.050						0.900			1.500
80	1.350	1.350	1.050						0.900			1.500
81	1.000	1.000								0.900		1.500
82	1.350	1.350								0.900		1.500
83	1.000	1.000	1.050							0.900		1.500
84	1.350	1.350	1.050							0.900		1.500
85	1.000	1.000									0.900	1.500
86	1.350	1.350									0.900	1.500
87	1.000	1.000	1.050								0.900	1.500
88	1.350	1.350	1.050								0.900	1.500
89	1.000	1.000	1.500									0.750
90	1.350	1.350	1.500									0.750
91	1.000	1.000		1.500								0.750
92	1.350	1.350		1.500								0.750
93	1.000	1.000	1.050	1.500								0.750
94	1.350	1.350	1.050	1.500								0.750
95	1.000	1.000	1.500	0.900								0.750
96	1.350	1.350	1.500	0.900								0.750
97	1.000	1.000			1.500							0.750
98	1.350	1.350			1.500							0.750
99	1.000	1.000	1.050		1.500							0.750
100	1.350	1.350	1.050		1.500							0.750
101	1.000	1.000	1.500		0.900							0.750
102	1.350	1.350	1.500		0.900							0.750
103	1.000	1.000				1.500						0.750
104	1.350	1.350				1.500						0.750
105	1.000	1.000	1.050			1.500						0.750
106	1.350	1.350	1.050			1.500						0.750
107	1.000	1.000	1.500			0.900						0.750
108	1.350	1.350	1.500			0.900						0.750
109	1.000	1.000					1.500					0.750
110	1.350	1.350					1.500					0.750
111	1.000	1.000	1.050				1.500					0.750
112	1.350	1.350	1.050				1.500					0.750
113	1.000	1.000	1.500				0.900					0.750
114	1.350	1.350	1.500				0.900					0.750
115	1.000	1.000						1.500				0.750
116	1.350	1.350						1.500				0.750
117	1.000	1.000	1.050					1.500				0.750
118	1.350	1.350	1.050					1.500				0.750
119	1.000	1.000	1.500					0.900				0.750
120	1.350	1.350	1.500					0.900				0.750
121	1.000	1.000							1.500			0.750
122	1.350	1.350							1.500			0.750
123	1.000	1.000	1.050						1.500			0.750
124	1.350	1.350	1.050						1.500			0.750
125	1.000	1.000	1.500						0.900			0.750
126	1.350	1.350	1.500						0.900			0.750
127	1.000	1.000								1.500		0.750
128	1.350	1.350								1.500		0.750
129	1.000	1.000	1.050							1.500		0.750
130	1.350	1.350	1.050							1.500		0.750
131	1.000	1.000	1.500							0.900		0.750
132	1.350	1.350	1.500							0.900		0.750
133	1.000	1.000									1.500	0.750
134	1.350	1.350									1.500	0.750
135	1.000	1.000	1.050								1.500	0.750
136	1.350	1.350	1.050								1.500	0.750
137	1.000	1.000	1.500								0.900	0.750
138	1.350	1.350	1.500								0.900	0.750

Combinaciones

Nombre Obra: 21-044_CYPE2016_2021.05.31_cantell 22cm

- **E.L.U. de rotura. Hormigón en cimentaciones**
  CTE
  Cota de nieve: Altitud inferior o igual a 1000 m

Combinaciones

Nombre Obra: 21-044_CYPE2016_2021.05.31_cantell 22cm

Comb.	PP	CM	Qa	V(+X exc.+)	V(+X exc.-)	V(-X exc.+)	V(-X exc.-)	V(+Y exc.+)	V(+Y exc.-)	V(-Y exc.+)	V(-Y exc.-)	N 1
1	1.000	1.000										
2	1.600	1.600										
3	1.000	1.000	1.600									
4	1.600	1.600	1.600									
5	1.000	1.000		1.600								
6	1.600	1.600		1.600								
7	1.000	1.000	1.120	1.600								
8	1.600	1.600	1.120	1.600								
9	1.000	1.000	1.600	0.960								
10	1.600	1.600	1.600	0.960								
11	1.000	1.000			1.600							
12	1.600	1.600			1.600							
13	1.000	1.000	1.120		1.600							
14	1.600	1.600	1.120		1.600							
15	1.000	1.000	1.600		0.960							
16	1.600	1.600	1.600		0.960							
17	1.000	1.000				1.600						
18	1.600	1.600				1.600						
19	1.000	1.000	1.120			1.600						
20	1.600	1.600	1.120			1.600						
21	1.000	1.000	1.600			0.960						
22	1.600	1.600	1.600			0.960						
23	1.000	1.000					1.600					
24	1.600	1.600					1.600					
25	1.000	1.000	1.120				1.600					
26	1.600	1.600	1.120				1.600					
27	1.000	1.000	1.600				0.960					
28	1.600	1.600	1.600				0.960					
29	1.000	1.000						1.600				
30	1.600	1.600						1.600				
31	1.000	1.000	1.120					1.600				
32	1.600	1.600	1.120					1.600				
33	1.000	1.000	1.600					0.960				
34	1.600	1.600	1.600					0.960				
35	1.000	1.000							1.600			
36	1.600	1.600							1.600			
37	1.000	1.000	1.120						1.600			
38	1.600	1.600	1.120						1.600			
39	1.000	1.000	1.600						0.960			
40	1.600	1.600	1.600						0.960			
41	1.000	1.000								1.600		
42	1.600	1.600								1.600		
43	1.000	1.000	1.120							1.600		
44	1.600	1.600	1.120							1.600		
45	1.000	1.000	1.600							0.960		
46	1.600	1.600	1.600							0.960		
47	1.000	1.000									1.600	
48	1.600	1.600									1.600	
49	1.000	1.000	1.120								1.600	
50	1.600	1.600	1.120								1.600	
51	1.000	1.000	1.600								0.960	
52	1.600	1.600	1.600								0.960	
53	1.000	1.000										1.600
54	1.600	1.600										1.600
55	1.000	1.000	1.120									1.600
56	1.600	1.600	1.120									1.600
57	1.000	1.000		0.960								1.600
58	1.600	1.600		0.960								1.600
59	1.000	1.000	1.120	0.960								1.600
60	1.600	1.600	1.120	0.960								1.600
61	1.000	1.000			0.960							1.600
62	1.600	1.600			0.960							1.600
63	1.000	1.000	1.120		0.960							1.600
64	1.600	1.600	1.120		0.960							1.600
65	1.000	1.000				0.960						1.600
66	1.600	1.600				0.960						1.600
67	1.000	1.000	1.120			0.960						1.600
68	1.600	1.600	1.120			0.960						1.600
69	1.000	1.000					0.960					1.600
70	1.600	1.600					0.960					1.600
71	1.000	1.000	1.120				0.960					1.600
72	1.600	1.600	1.120				0.960					1.600
73	1.000	1.000						0.960				1.600
74	1.600	1.600						0.960				1.600
75	1.000	1.000	1.120					0.960				1.600
76	1.600	1.600	1.120					0.960				1.600

Combinaciones

Nombre Obra: 21-044_CYPE2016_2021.05.31_cantell 22cm

Comb.	PP	CM	Qa	V(+X exc.+)	V(+X exc.-)	V(-X exc.+)	V(-X exc.-)	V(+Y exc.+)	V(+Y exc.-)	V(-Y exc.+)	V(-Y exc.-)	N 1
77	1.000	1.000							0.960			1.600
78	1.600	1.600							0.960			1.600
79	1.000	1.000	1.120						0.960			1.600
80	1.600	1.600	1.120						0.960			1.600
81	1.000	1.000								0.960		1.600
82	1.600	1.600								0.960		1.600
83	1.000	1.000	1.120							0.960		1.600
84	1.600	1.600	1.120							0.960		1.600
85	1.000	1.000									0.960	1.600
86	1.600	1.600									0.960	1.600
87	1.000	1.000	1.120								0.960	1.600
88	1.600	1.600	1.120								0.960	1.600
89	1.000	1.000	1.600									0.800
90	1.600	1.600	1.600									0.800
91	1.000	1.000		1.600								0.800
92	1.600	1.600		1.600								0.800
93	1.000	1.000	1.120	1.600								0.800
94	1.600	1.600	1.120	1.600								0.800
95	1.000	1.000	1.600	0.960								0.800
96	1.600	1.600	1.600	0.960								0.800
97	1.000	1.000			1.600							0.800
98	1.600	1.600			1.600							0.800
99	1.000	1.000	1.120		1.600							0.800
100	1.600	1.600	1.120		1.600							0.800
101	1.000	1.000	1.600		0.960							0.800
102	1.600	1.600	1.600		0.960							0.800
103	1.000	1.000				1.600						0.800
104	1.600	1.600				1.600						0.800
105	1.000	1.000	1.120			1.600						0.800
106	1.600	1.600	1.120			1.600						0.800
107	1.000	1.000	1.600			0.960						0.800
108	1.600	1.600	1.600			0.960						0.800
109	1.000	1.000					1.600					0.800
110	1.600	1.600					1.600					0.800
111	1.000	1.000	1.120				1.600					0.800
112	1.600	1.600	1.120				1.600					0.800
113	1.000	1.000	1.600				0.960					0.800
114	1.600	1.600	1.600				0.960					0.800
115	1.000	1.000						1.600				0.800
116	1.600	1.600						1.600				0.800
117	1.000	1.000	1.120					1.600				0.800
118	1.600	1.600	1.120					1.600				0.800
119	1.000	1.000	1.600					0.960				0.800
120	1.600	1.600	1.600					0.960				0.800
121	1.000	1.000							1.600			0.800
122	1.600	1.600							1.600			0.800
123	1.000	1.000	1.120						1.600			0.800
124	1.600	1.600	1.120						1.600			0.800
125	1.000	1.000	1.600						0.960			0.800
126	1.600	1.600	1.600						0.960			0.800
127	1.000	1.000								1.600		0.800
128	1.600	1.600								1.600		0.800
129	1.000	1.000	1.120							1.600		0.800
130	1.600	1.600	1.120							1.600		0.800
131	1.000	1.000	1.600							0.960		0.800
132	1.600	1.600	1.600							0.960		0.800
133	1.000	1.000									1.600	0.800
134	1.600	1.600									1.600	0.800
135	1.000	1.000	1.120								1.600	0.800
136	1.600	1.600	1.120								1.600	0.800
137	1.000	1.000	1.600								0.960	0.800
138	1.600	1.600	1.600								0.960	0.800

Combinaciones

Nombre Obra: 21-044_CYPE2016_2021.05.31_cantell 22cm

- E.L.U. de rotura. Acero conformado
  CTE
  Cota de nieve: Altitud inferior o igual a 1000 m
- E.L.U. de rotura. Acero laminado
  CTE
  Cota de nieve: Altitud inferior o igual a 1000 m
- E.L.U. de rotura. Madera
  CTE
  Cota de nieve: Altitud inferior o igual a 1000 m

Combinaciones

Nombre Obra: 21-044_CYPE2016_2021.05.31_cantell 22cm

1. Coeficientes para situaciones persistentes o transitorias

Comb.	PP	CM	Qa	V(+X exc.+)	V(+X exc.-)	V(-X exc.+)	V(-X exc.-)	V(+Y exc.+)	V(+Y exc.-)	V(-Y exc.+)	V(-Y exc.-)	N 1
1	0.800	0.800										
2	1.350	1.350										
3	0.800	0.800	1.500									
4	1.350	1.350	1.500									
5	0.800	0.800		1.500								
6	1.350	1.350		1.500								
7	0.800	0.800	1.050	1.500								
8	1.350	1.350	1.050	1.500								
9	0.800	0.800	1.500	0.900								
10	1.350	1.350	1.500	0.900								
11	0.800	0.800			1.500							
12	1.350	1.350			1.500							
13	0.800	0.800	1.050		1.500							
14	1.350	1.350	1.050		1.500							
15	0.800	0.800	1.500		0.900							
16	1.350	1.350	1.500		0.900							
17	0.800	0.800				1.500						
18	1.350	1.350				1.500						
19	0.800	0.800	1.050			1.500						
20	1.350	1.350	1.050			1.500						
21	0.800	0.800	1.500			0.900						
22	1.350	1.350	1.500			0.900						
23	0.800	0.800					1.500					
24	1.350	1.350					1.500					
25	0.800	0.800	1.050				1.500					
26	1.350	1.350	1.050				1.500					
27	0.800	0.800	1.500				0.900					
28	1.350	1.350	1.500				0.900					
29	0.800	0.800						1.500				
30	1.350	1.350						1.500				
31	0.800	0.800	1.050					1.500				
32	1.350	1.350	1.050					1.500				
33	0.800	0.800	1.500					0.900				
34	1.350	1.350	1.500					0.900				
35	0.800	0.800							1.500			
36	1.350	1.350							1.500			
37	0.800	0.800	1.050						1.500			
38	1.350	1.350	1.050						1.500			
39	0.800	0.800	1.500						0.900			
40	1.350	1.350	1.500						0.900			
41	0.800	0.800								1.500		
42	1.350	1.350								1.500		
43	0.800	0.800	1.050							1.500		
44	1.350	1.350	1.050							1.500		
45	0.800	0.800	1.500							0.900		
46	1.350	1.350	1.500							0.900		
47	0.800	0.800									1.500	
48	1.350	1.350									1.500	
49	0.800	0.800	1.050								1.500	
50	1.350	1.350	1.050								1.500	
51	0.800	0.800	1.500								0.900	
52	1.350	1.350	1.500								0.900	
53	0.800	0.800										1.500
54	1.350	1.350										1.500
55	0.800	0.800	1.050									1.500
56	1.350	1.350	1.050									1.500
57	0.800	0.800		0.900								1.500
58	1.350	1.350		0.900								1.500
59	0.800	0.800	1.050	0.900								1.500
60	1.350	1.350	1.050	0.900								1.500
61	0.800	0.800			0.900							1.500
62	1.350	1.350			0.900							1.500
63	0.800	0.800	1.050		0.900							1.500
64	1.350	1.350	1.050		0.900							1.500
65	0.800	0.800				0.900						1.500
66	1.350	1.350				0.900						1.500
67	0.800	0.800	1.050			0.900						1.500
68	1.350	1.350	1.050			0.900						1.500
69	0.800	0.800					0.900					1.500
70	1.350	1.350					0.900					1.500
71	0.800	0.800	1.050				0.900					1.500
72	1.350	1.350	1.050				0.900					1.500
73	0.800	0.800						0.900				1.500
74	1.350	1.350						0.900				1.500

Combinaciones

Nombre Obra: 21-044_CYPE2016_2021.05.31_cantell 22cm

Comb.	PP	CM	Qa	V(+X exc.+)	V(+X exc.-)	V(-X exc.+)	V(-X exc.-)	V(+Y exc.+)	V(+Y exc.-)	V(-Y exc.+)	V(-Y exc.-)	N 1
75	0.800	0.800	1.050					0.900				1.500
76	1.350	1.350	1.050					0.900				1.500
77	0.800	0.800							0.900			1.500
78	1.350	1.350							0.900			1.500
79	0.800	0.800	1.050						0.900			1.500
80	1.350	1.350	1.050						0.900			1.500
81	0.800	0.800								0.900		1.500
82	1.350	1.350								0.900		1.500
83	0.800	0.800	1.050							0.900		1.500
84	1.350	1.350	1.050							0.900		1.500
85	0.800	0.800									0.900	1.500
86	1.350	1.350									0.900	1.500
87	0.800	0.800	1.050								0.900	1.500
88	1.350	1.350	1.050								0.900	1.500
89	0.800	0.800	1.500									0.750
90	1.350	1.350	1.500									0.750
91	0.800	0.800		1.500								0.750
92	1.350	1.350		1.500								0.750
93	0.800	0.800	1.050	1.500								0.750
94	1.350	1.350	1.050	1.500								0.750
95	0.800	0.800	1.500	0.900								0.750
96	1.350	1.350	1.500	0.900								0.750
97	0.800	0.800			1.500							0.750
98	1.350	1.350			1.500							0.750
99	0.800	0.800	1.050		1.500							0.750
100	1.350	1.350	1.050		1.500							0.750
101	0.800	0.800	1.500		0.900							0.750
102	1.350	1.350	1.500		0.900							0.750
103	0.800	0.800				1.500						0.750
104	1.350	1.350				1.500						0.750
105	0.800	0.800	1.050			1.500						0.750
106	1.350	1.350	1.050			1.500						0.750
107	0.800	0.800	1.500			0.900						0.750
108	1.350	1.350	1.500			0.900						0.750
109	0.800	0.800					1.500					0.750
110	1.350	1.350					1.500					0.750
111	0.800	0.800	1.050				1.500					0.750
112	1.350	1.350	1.050				1.500					0.750
113	0.800	0.800	1.500				0.900					0.750
114	1.350	1.350	1.500				0.900					0.750
115	0.800	0.800						1.500				0.750
116	1.350	1.350						1.500				0.750
117	0.800	0.800	1.050					1.500				0.750
118	1.350	1.350	1.050					1.500				0.750
119	0.800	0.800	1.500					0.900				0.750
120	1.350	1.350	1.500					0.900				0.750
121	0.800	0.800							1.500			0.750
122	1.350	1.350							1.500			0.750
123	0.800	0.800	1.050						1.500			0.750
124	1.350	1.350	1.050						1.500			0.750
125	0.800	0.800	1.500						0.900			0.750
126	1.350	1.350	1.500						0.900			0.750
127	0.800	0.800								1.500		0.750
128	1.350	1.350								1.500		0.750
129	0.800	0.800	1.050							1.500		0.750
130	1.350	1.350	1.050							1.500		0.750
131	0.800	0.800	1.500							0.900		0.750
132	1.350	1.350	1.500							0.900		0.750
133	0.800	0.800									1.500	0.750
134	1.350	1.350									1.500	0.750
135	0.800	0.800	1.050								1.500	0.750
136	1.350	1.350	1.050								1.500	0.750
137	0.800	0.800	1.500								0.900	0.750
138	1.350	1.350	1.500								0.900	0.750

Combinaciones

Nombre Obra: 21-044_CYPE2016_2021.05.31_cantell 22cm

2. Coeficientes para situaciones accidentales de incendio

Comb.	PP	CM	Qa	V(+X exc.+)	V(+X exc.-)	V(-X exc.+)	V(-X exc.-)	V(+Y exc.+)	V(+Y exc.-)	V(-Y exc.+)	V(-Y exc.-)	N 1
1	1.000	1.000										
2	1.000	1.000	0.500									
3	1.000	1.000		0.500								
4	1.000	1.000	0.300	0.500								
5	1.000	1.000			0.500							
6	1.000	1.000	0.300		0.500							
7	1.000	1.000				0.500						
8	1.000	1.000	0.300			0.500						
9	1.000	1.000					0.500					
10	1.000	1.000	0.300				0.500					
11	1.000	1.000						0.500				
12	1.000	1.000	0.300					0.500				
13	1.000	1.000							0.500			
14	1.000	1.000	0.300						0.500			
15	1.000	1.000								0.500		
16	1.000	1.000	0.300							0.500		
17	1.000	1.000									0.500	
18	1.000	1.000	0.300								0.500	
19	1.000	1.000										0.200
20	1.000	1.000	0.300									0.200

- Tensiones sobre el terreno
  Acciones características
- Desplazamientos
  Acciones características

Comb.	PP	CM	Qa	V(+X exc.+)	V(+X exc.-)	V(-X exc.+)	V(-X exc.-)	V(+Y exc.+)	V(+Y exc.-)	V(-Y exc.+)	V(-Y exc.-)	N 1
1	1.000	1.000										
2	1.000	1.000	1.000									
3	1.000	1.000		1.000								
4	1.000	1.000	1.000	1.000								
5	1.000	1.000			1.000							
6	1.000	1.000	1.000		1.000							
7	1.000	1.000				1.000						
8	1.000	1.000	1.000			1.000						
9	1.000	1.000					1.000					
10	1.000	1.000	1.000				1.000					
11	1.000	1.000						1.000				
12	1.000	1.000	1.000					1.000				
13	1.000	1.000							1.000			
14	1.000	1.000	1.000						1.000			
15	1.000	1.000								1.000		
16	1.000	1.000	1.000							1.000		
17	1.000	1.000									1.000	
18	1.000	1.000	1.000								1.000	
19	1.000	1.000										1.000
20	1.000	1.000	1.000									1.000
21	1.000	1.000		1.000								1.000
22	1.000	1.000	1.000	1.000								1.000
23	1.000	1.000			1.000							1.000
24	1.000	1.000	1.000		1.000							1.000
25	1.000	1.000				1.000						1.000
26	1.000	1.000	1.000			1.000						1.000
27	1.000	1.000					1.000					1.000
28	1.000	1.000	1.000				1.000					1.000
29	1.000	1.000						1.000				1.000
30	1.000	1.000	1.000					1.000				1.000
31	1.000	1.000							1.000			1.000
32	1.000	1.000	1.000						1.000			1.000
33	1.000	1.000								1.000		1.000
34	1.000	1.000	1.000							1.000		1.000
35	1.000	1.000									1.000	1.000
36	1.000	1.000	1.000								1.000	1.000

Comprobaciones E.L.U.

1.- PILARES

1.1.- P1

Sección de hormigón															
Tramo	Dimensión (cm)	Posición	Comprobaciones					Esfuerzos pésimos							Estado
			Disp.	Arm.	Q (%)	N,M (%)	Aprov. (%)	Naturaleza	Comp.	N (kN)	Mxx (kN·m)	Myy (kN·m)	Qx (kN)	Qy (kN)	
Forjado 1 (0 - 3 m)	30x30	Cabeza	Cumple	Cumple	10.6	12.6	12.6	G, Q, V, N[2]	Q,N,M	28.2	0.0	-6.1	5.3	2.0	Cumple
		2.28 m	Cumple	Cumple	10.4	23.1	23.1	G, Q, V, N[2]	Q,N,M	36.5	-5.6	8.7	5.3	2.0	Cumple
		0.6 m	Cumple	Cumple	10.4	23.1	23.1	G, Q, V, N[2]	Q,N,M	36.5	-5.6	8.7	5.3	2.0	Cumple
		Pie	Cumple	Cumple	10.4	23.1	23.1	G, Q, V, N[2]	Q,N,M	36.5	-5.6	8.7	5.3	2.0	Cumple
Cimentación	30x30	Arranque	N.P.[1]	N.P.[1]	1.5	23.1	23.1	G, Q, V, N[2]	Q,N,M	36.5	-5.6	8.7	5.3	2.0	Cumple

Notas:
[1] La comprobación no procede
[2] 1.35·PP+1.35·CM+1.05·Qa+1.5·V(-Yexc.+)+0.75·N1

1.2.- P2

Sección de hormigón															
Tramo	Dimensión (cm)	Posición	Comprobaciones					Esfuerzos pésimos							Estado
			Disp.	Arm.	Q (%)	N,M (%)	Aprov. (%)	Naturaleza	Comp.	N (kN)	Mxx (kN·m)	Myy (kN·m)	Qx (kN)	Qy (kN)	
Forjado 1 (0 - 3 m)	30x30	Cabeza	Cumple	Cumple	5.9	8.3	8.3	G, Q, V, N[2]	Q,N,M	14.0	3.1	2.2	-1.4	2.7	Cumple
		2.28 m	Cumple	Cumple	5.7	9.6	9.6	G, Q, V, N[2]	Q,N,M	22.2	-4.4	-1.7	-1.4	2.7	Cumple
		0.6 m	Cumple	Cumple	5.7	9.6	9.6	G, Q, V, N[2]	Q,N,M	22.2	-4.4	-1.7	-1.4	2.7	Cumple
		Pie	Cumple	Cumple	5.7	9.6	9.6	G, Q, V, N[2]	Q,N,M	22.2	-4.4	-1.7	-1.4	2.7	Cumple
Cimentación	30x30	Arranque	N.P.[1]	N.P.[1]	0.8	9.6	9.6	G, Q, V, N[2]	Q,N,M	22.2	-4.4	-1.7	-1.4	2.7	Cumple

Notas:
[1] La comprobación no procede
[2] 1.35·PP+1.35·CM+1.05·Qa+1.5·V(-Yexc.-)+0.75·N1

1.3.- P3

Sección de hormigón															
Tramo	Dimensión (cm)	Posición	Comprobaciones					Esfuerzos pésimos							Estado
			Disp.	Arm.	Q (%)	N,M (%)	Aprov. (%)	Naturaleza	Comp.	N (kN)	Mxx (kN·m)	Myy (kN·m)	Qx (kN)	Qy (kN)	
Forjado 1 (0 - 3 m)	30x30	Cabeza	Cumple	Cumple	18.8	32.7	32.7	G, Q, V, N[2]	Q,N,M	13.1	-9.4	1.8	-2.8	-9.3	Cumple
		2.28 m	Cumple	Cumple	18.5	79.3	79.3	G, Q, V, N[2]	Q	21.4	16.5	-5.9	-2.8	-9.3	Cumple
								G, Q, V, N[3]	N,M	27.3	-21.2	12.2	6.0	6.4	
		0.6 m	Cumple	Cumple	18.5	79.3	79.3	G, Q, V, N[2]	Q	21.4	16.5	-5.9	-2.8	-9.3	Cumple
								G, Q, V, N[3]	N,M	27.3	-21.2	12.2	6.0	6.4	
		Pie	Cumple	Cumple	18.5	79.3	79.3	G, Q, V, N[2]	Q	21.4	16.5	-5.9	-2.8	-9.3	Cumple
								G, Q, V, N[3]	N,M	27.3	-21.2	12.2	6.0	6.4	
Cimentación	30x30	Arranque	N.P.[1]	N.P.[1]	2.5	79.3	79.3	G, Q, V, N[2]	Q	21.4	16.5	-5.9	-2.8	-9.3	Cumple
								G, Q, V, N[3]	N,M	27.3	-21.2	12.2	6.0	6.4	

Notas:
[1] La comprobación no procede
[2] 1.35·PP+1.35·CM+1.05·Qa+1.5·V(+Yexc.+)+0.75·N1
[3] 1.35·PP+1.35·CM+1.05·Qa+1.5·V(-Yexc.+)+0.75·N1

2.- VIGAS

2.1.- Forjado 1

Vigas	COMPROBACIONES DE RESISTENCIA (INSTRUCCIÓN DE HORMIGÓN ESTRUCTURAL EHE-08)																Estado
	Disp.	Arm.	Q	N,M	T_c	T_{st}	T_{sl}	TNM_x	TV_x	TV_y	TV_xS_t	TV_yS_t	T,Geom.	T,Disp.$_{sl}$	T,Disp.$_{st}$	-	
P2 - B1	Cumple	'0.000 m' Cumple	'0.178 m' η = 9.4	'0.857 m' η = 12.2	N.P.[1]	N.P.[1]	N.P.[1]	N.P.[2]	N.P.[1]	N.P.[1]	N.P.[1]	N.P.[1]	N.P.[1]	N.P.[1]	N.P.[1]	N.P.[3]	**CUMPLE η = 12.2**
B1 -	Cumple	'0.000 m' Cumple	'0.076 m' η = 7.0	'0.509 m' η = 8.2	N.P.[1]	N.P.[1]	N.P.[1]	N.P.[2]	N.P.[1]	N.P.[1]	N.P.[1]	N.P.[1]	N.P.[1]	N.P.[1]	N.P.[1]	N.P.[3]	**CUMPLE η = 8.2**
B2 - P1	Cumple	Cumple	'1.257 m' η = 33.0	'0.543 m' η = 43.4	N.P.[1]	N.P.[1]	N.P.[1]	N.P.[2]	N.P.[1]	N.P.[1]	N.P.[1]	N.P.[1]	N.P.[1]	N.P.[1]	N.P.[1]	N.P.[3]	**CUMPLE η = 43.4**
B2 - B0	Cumple	'0.000 m' Cumple	'0.000 m' η = 7.1	'B2' η = 19.1	N.P.[1]	N.P.[1]	N.P.[1]	N.P.[2]	N.P.[1]	N.P.[1]	N.P.[1]	N.P.[1]	N.P.[1]	N.P.[1]	N.P.[1]	N.P.[3]	**CUMPLE η = 19.1**
B3 - P1	Cumple	'0.178 m' Cumple	'1.957 m' η = 5.9	'1.068 m' η = 17.2	N.P.[1]	N.P.[1]	N.P.[1]	N.P.[2]	N.P.[1]	N.P.[1]	N.P.[1]	N.P.[1]	N.P.[1]	N.P.[1]	N.P.[1]	N.P.[3]	**CUMPLE η = 17.2**

Comprobaciones E.L.U.

21-044

Vigas	COMPROBACIONES DE RESISTENCIA (INSTRUCCIÓN DE HORMIGÓN ESTRUCTURAL EHE-08)															Estado
	Disp.	Arm.	Q	N,M	T_c	T_{st}	T_{sl}	TNM_x	TV_x	TV_y	TV_xS_t	TV_YS_t	T,Geom.	$T,Disp._{sl}$	$T,Disp._{st}$	
B4 - P3	Cumple	Cumple	'0.000 m' η = 20.0	'B4' η = 42.8	N.P.(1)	N.P.(1)	N.P.(1)	N.P.(2)	N.P.(1)	N.P.(1)	N.P.(1)	N.P.(1)	N.P.(1)	N.P.(1)	N.P.(1)	**CUMPLE η = 42.8**
P2 - B2	Cumple	'0.000 m' Cumple	'0.178 m' η = 7.5	'B2' η = 18.7	N.P.(1)	N.P.(1)	N.P.(1)	N.P.(2)	N.P.(1)	N.P.(1)	N.P.(1)	N.P.(1)	N.P.(1)	N.P.(1)	N.P.(1)	**CUMPLE η = 18.7**
B5 - P3	Cumple	Cumple	'4.337 m' η = 14.4	'2.258 m' η = 65.4	N.P.(1)	N.P.(1)	N.P.(1)	N.P.(2)	N.P.(1)	N.P.(1)	N.P.(1)	N.P.(1)	N.P.(1)	N.P.(1)	N.P.(1)	**CUMPLE η = 65.4**

Notación:
Disp.: Disposiciones relativas a las armaduras
Arm.: Armadura mínima y máxima
Q: Estado límite de agotamiento frente a cortante (combinaciones no sísmicas)
N,M: Estado límite de agotamiento frente a solicitaciones normales (combinaciones no sísmicas)
T_c: Estado límite de agotamiento por torsión. Compresión oblicua.
T_{st}: Estado límite de agotamiento por torsión. Tracción en el alma.
T_{sl}: Estado límite de agotamiento por torsión. Tracción en las armaduras longitudinales.
TNM_x: Estado límite de agotamiento por torsión. Interacción entre torsión y esfuerzos normales. Flexión alrededor del eje X.
TV_x: Estado límite de agotamiento por torsión. Interacción entre torsión y cortante en el eje X. Compresión oblicua
TV_y: Estado límite de agotamiento por torsión. Interacción entre torsión y cortante en el eje Y. Compresión oblicua
TV_xS_t: Estado límite de agotamiento por torsión. Interacción entre torsión y cortante en el eje X. Tracción en el alma.
TV_YS_t: Estado límite de agotamiento por torsión. Interacción entre torsión y cortante en el eje Y. Tracción en el alma.
T,Geom.: Estado límite de agotamiento por torsión. Relación entre las dimensiones de la sección.
$T,Disp._{sl}$: Estado límite de agotamiento por torsión. Separación entre las barras de la armadura longitudinal.
$T,Disp._{st}$: Estado límite de agotamiento por torsión. Separación entre las barras de la armadura transversal.
-: -
x: Distancia al origen de la barra
η: Coeficiente de aprovechamiento (%)
N.P.: No procede

Comprobaciones que no proceden (N.P.):
(1) La comprobación del estado límite de agotamiento por torsión no procede, ya que no hay momento torsor.
(2) La comprobación no procede, ya que no hay interacción entre torsión y esfuerzos normales.
(3) No hay esfuerzos que produzcan tensiones normales para ninguna combinación. Por lo tanto, la comprobación no procede.

Vigas	COMPROBACIONES DE FISURACIÓN (INSTRUCCIÓN DE HORMIGÓN ESTRUCTURAL EHE-08)								Estado
	σ_c	$W_{k,C,sup.}$	$W_{k,C,Lat.Der.}$	$W_{k,C,inf.}$	$W_{k,C,Lat.Izq.}$	σ_{sr}	V_{fis}	-	
P2 - B1	x: 0.857 m Cumple	N.P.(1)	N.P.(1)	N.P.(1)	N.P.(1)	N.P.(1)	Cumple	N.P.(2)	**CUMPLE**
B1 -	x: 0.509 m Cumple	N.P.(1)	N.P.(1)	N.P.(1)	N.P.(1)	N.P.(1)	Cumple	N.P.(2)	**CUMPLE**
B2 - B0	x: 2.075 m Cumple	N.P.(1)	N.P.(1)	N.P.(1)	N.P.(1)	N.P.(1)	Cumple	N.P.(2)	**CUMPLE**

Vigas	COMPROBACIONES DE FISURACIÓN (INSTRUCCIÓN DE HORMIGÓN ESTRUCTURAL EHE-08)							Estado
	σ_c	$W_{k,C,sup.}$	$W_{k,C,Lat.Der.}$	$W_{k,C,inf.}$	$W_{k,C,Lat.Izq.}$	σ_{sr}	V_{fis}	
B2 - P1	x: 0.543 m Cumple	N.P.(1)	N.P.(1)	N.P.(1)	N.P.(1)	N.P.(1)	Cumple	**CUMPLE**
B4 - P3	x: 0 m Cumple	N.P.(1)	N.P.(1)	N.P.(1)	N.P.(1)	N.P.(1)	Cumple	**CUMPLE**
P2 - B2	x: 1.392 m Cumple	N.P.(1)	N.P.(1)	N.P.(1)	N.P.(1)	N.P.(1)	Cumple	**CUMPLE**
B3 - P1	x: 1.067 m Cumple	N.P.(1)	N.P.(1)	N.P.(1)	N.P.(1)	N.P.(1)	Cumple	**CUMPLE**
B5 - P3	x: 1.935 m Cumple	N.P.(1)	N.P.(1)	N.P.(1)	N.P.(1)	N.P.(1)	Cumple	**CUMPLE**

Notación:
σ_c: Fisuración por compresión
$W_{k,C,sup.}$: Fisuración por tracción: Cara superior
$W_{k,C,Lat.Der.}$: Fisuración por tracción: Cara lateral derecha
$W_{k,C,inf.}$: Fisuración por tracción: Cara inferior
$W_{k,C,Lat.Izq.}$: Fisuración por tracción: Cara lateral izquierda
σ_{sr}: Área mínima de armadura
V_{fis}: Fisuración por cortante
-: -
x: Distancia al origen de la barra
η: Coeficiente de aprovechamiento (%)
N.P.: No procede

Comprobaciones E.L.U.

Comprobaciones que no proceden (N.P.):
(1) La comprobación no procede, ya que la tensión de tracción máxima en el hormigón no supera la resistencia a tracción del mismo.
(2) No hay esfuerzos que produzcan tensiones normales para ninguna combinación. Por lo tanto, la comprobación no procede.

Comprobaciones de flecha				
Vigas	**Sobrecarga (Característica)** $f_{i,Q} \leq f_{i,Q,lim}$ $f_{i,Q,lim}$= L/350	**A plazo infinito (Cuasipermanente)** $f_{T,max} \leq f_{T,lim}$ $f_{T,lim}$= Mín.(L/300, L/500+10.00)	**Activa (Característica)** $f_{A,max} \leq f_{A,lim}$ $f_{A,lim}$= L/400	Estado
P2 - B1	$f_{i,Q}$: 0.05 mm $f_{i,Q,lim}$: 60.61 mm	$f_{T,max}$: 0.61 mm $f_{T,lim}$: 52.43 mm	$f_{A,max}$: 0.43 mm $f_{A,lim}$: 53.03 mm	**CUMPLE**
B1 -	$f_{i,Q}$: 0.24 mm $f_{i,Q,lim}$: 60.61 mm	$f_{T,max}$: 2.92 mm $f_{T,lim}$: 52.43 mm	$f_{A,max}$: 2.04 mm $f_{A,lim}$: 53.03 mm	**CUMPLE**
B2 - P1	$f_{i,Q}$: 0.02 mm $f_{i,Q,lim}$: 4.10 mm	$f_{T,max}$: 0.23 mm $f_{T,lim}$: 4.78 mm	$f_{A,max}$: 0.21 mm $f_{A,lim}$: 3.59 mm	**CUMPLE**
B4 - P3	$f_{i,Q}$: 0.00 mm $f_{i,Q,lim}$: 3.82 mm	$f_{T,max}$: 0.02 mm $f_{T,lim}$: 2.96 mm	$f_{A,max}$: 0.04 mm $f_{A,lim}$: 2.43 mm	**CUMPLE**
P2 - B2	$f_{i,Q}$: 0.02 mm $f_{i,Q,lim}$: 12.61 mm	$f_{T,max}$: 0.44 mm $f_{T,lim}$: 14.71 mm	$f_{A,max}$: 0.33 mm $f_{A,lim}$: 11.03 mm	**CUMPLE**
B2 - B0	$f_{i,Q}$: 0.02 mm $f_{i,Q,lim}$: 12.61 mm	$f_{T,max}$: 0.36 mm $f_{T,lim}$: 14.71 mm	$f_{A,max}$: 0.28 mm $f_{A,lim}$: 11.03 mm	**CUMPLE**
B3 - P1	$f_{i,Q}$: 0.00 mm $f_{i,Q,lim}$: 6.10 mm	$f_{T,max}$: 0.20 mm $f_{T,lim}$: 7.12 mm	$f_{A,max}$: 0.18 mm $f_{A,lim}$: 5.34 mm	**CUMPLE**
B5 - P3	$f_{i,Q}$: 0.14 mm $f_{i,Q,lim}$: 12.90 mm	$f_{T,max}$: 3.33 mm $f_{T,lim}$: 15.05 mm	$f_{A,max}$: 2.80 mm $f_{A,lim}$: 11.29 mm	**CUMPLE**

1.- ARRANQUES DE PILARES, PANTALLAS Y MUROS POR HIPÓTESIS

- Nota:

Los esfuerzos están referidos a ejes locales del pilar.

Los esfuerzos de pantallas y muros son en ejes generales y referidos al centro de gravedad de la pantalla o muro en la planta.

Soporte	Hipótesis	Esfuerzos en arranques					
		N (kN)	Mx (kN·m)	My (kN·m)	Qx (kN)	Qy (kN)	T (kN·m)
P1	Peso propio	16.7	-1.8	0.7	-1.3	0.1	0.0
	Cargas muertas	6.6	-0.9	0.2	-0.7	-0.0	0.0
	Sobrecarga de uso	3.3	-0.4	0.1	-0.3	-0.0	0.0
	Viento +X exc.+	0.1	-0.7	0.3	-0.3	0.1	0.0
	Viento +X exc.-	0.1	-0.6	0.2	-0.3	0.1	0.0
	Viento -X exc.+	-0.1	0.7	-0.3	0.3	-0.1	-0.0
	Viento -X exc.-	-0.1	0.6	-0.2	0.3	-0.1	-0.0
	Viento +Y exc.+	-0.4	3.0	-2.9	1.4	-1.3	-0.1
	Viento +Y exc.-	-0.3	2.4	-2.6	1.1	-1.2	-0.1
	Viento -Y exc.+	0.4	-3.0	2.9	-1.4	1.3	0.1
	Viento -Y exc.-	0.3	-2.4	2.6	-1.1	1.2	0.1
	N 1	1.4	-0.2	0.1	-0.2	0.0	0.0
P2	Peso propio	12.2	0.6	1.3	0.5	0.9	0.0
	Cargas muertas	2.4	0.3	0.4	0.3	0.3	0.0
	Sobrecarga de uso	1.2	0.2	0.2	0.1	0.1	0.0
	Viento +X exc.+	-0.2	-0.1	-0.2	-0.1	-0.1	0.0
	Viento +X exc.-	-0.2	-0.1	-0.1	-0.1	-0.1	0.0
	Viento -X exc.+	0.2	0.1	0.2	0.1	0.1	-0.0
	Viento -X exc.-	0.2	0.1	0.1	0.1	0.1	-0.0
	Viento +Y exc.+	-0.5	-0.1	-1.0	-0.1	-0.5	-0.1
	Viento +Y exc.-	-0.6	-0.1	-1.2	-0.1	-0.6	-0.1
	Viento -Y exc.+	0.5	0.1	1.0	0.1	0.5	0.1
	Viento -Y exc.-	0.6	0.1	1.2	0.1	0.6	0.1
	N 1	0.5	0.1	0.1	0.0	0.1	0.0
P3	Peso propio	14.0	-1.6	1.3	-0.8	-0.7	0.0
	Cargas muertas	2.6	-0.4	0.3	-0.2	-0.3	0.0
	Sobrecarga de uso	1.3	-0.2	0.1	-0.1	-0.1	0.0
	Viento +X exc.+	0.5	-1.4	2.3	-0.7	1.0	0.0
	Viento +X exc.-	0.4	-1.2	1.9	-0.6	0.8	0.0
	Viento -X exc.+	-0.5	1.4	-2.3	0.7	-1.0	-0.0
	Viento -X exc.-	-0.4	1.2	-1.9	0.6	-0.8	-0.0
	Viento +Y exc.+	-2.0	6.0	-12.6	2.9	-5.2	-0.1
	Viento +Y exc.-	-1.5	4.8	-10.3	2.3	-4.3	-0.1
	Viento -Y exc.+	2.0	-6.0	12.6	-2.9	5.2	0.1
	Viento -Y exc.-	1.5	-4.8	10.3	-2.3	4.3	0.1
	N 1	0.8	-0.2	0.1	-0.1	-0.1	0.0
M1	Peso propio	163.2	-14.0	-0.0	-1.6	-0.0	-0.0
	Cargas muertas	44.6	-14.6	-0.0	-0.7	-0.0	-0.0
	Sobrecarga de uso	22.3	-7.3	-0.0	-0.3	-0.0	-0.0
	Viento +X exc.+	0.3	13.2	-0.0	4.4	-0.0	-0.0
	Viento +X exc.-	0.2	13.6	-0.0	4.6	-0.0	-0.0
	Viento -X exc.+	-0.3	-13.2	0.0	-4.4	0.0	0.0
	Viento -X exc.-	-0.2	-13.6	0.0	-4.6	0.0	0.0
	Viento +Y exc.+	-1.0	10.9	0.0	4.3	0.0	0.0
	Viento +Y exc.-	-0.8	8.8	0.0	3.4	0.0	0.0
	Viento -Y exc.+	1.0	-10.9	-0.0	-4.3	-0.0	-0.0
	Viento -Y exc.-	0.8	-8.8	-0.0	-3.4	-0.0	-0.0
	N 1	9.5	-2.0	-0.0	-0.2	-0.0	-0.0

Soporte	Hipótesis	Esfuerzos en arranques					
		N (kN)	Mx (kN·m)	My (kN·m)	Qx (kN)	Qy (kN)	T (kN·m)
M2	Peso propio	31.3	0.0	-6.7	0.0	0.3	-0.0
	Cargas muertas	4.7	-0.0	-2.3	-0.0	0.0	-0.0
	Sobrecarga de uso	2.3	-0.0	-1.1	-0.0	0.0	-0.0
	Viento +X exc.+	-0.9	0.0	1.9	0.0	1.0	-0.0
	Viento +X exc.-	-0.7	0.0	1.5	0.0	0.8	-0.0
	Viento -X exc.+	0.9	-0.0	-1.9	-0.0	-1.0	0.0
	Viento -X exc.-	0.7	-0.0	-1.5	-0.0	-0.8	0.0
	Viento +Y exc.+	-3.4	-0.0	10.0	-0.0	5.8	0.0
	Viento +Y exc.-	-4.3	-0.0	11.9	-0.0	6.8	0.0
	Viento -Y exc.+	3.4	0.0	-10.0	0.0	-5.8	-0.0
	Viento -Y exc.-	4.3	0.0	-11.9	0.0	-6.8	-0.0
	N 1	1.1	0.0	-0.5	0.0	-0.0	-0.0

II. DOCUMENTACIÓ GRÀFICA

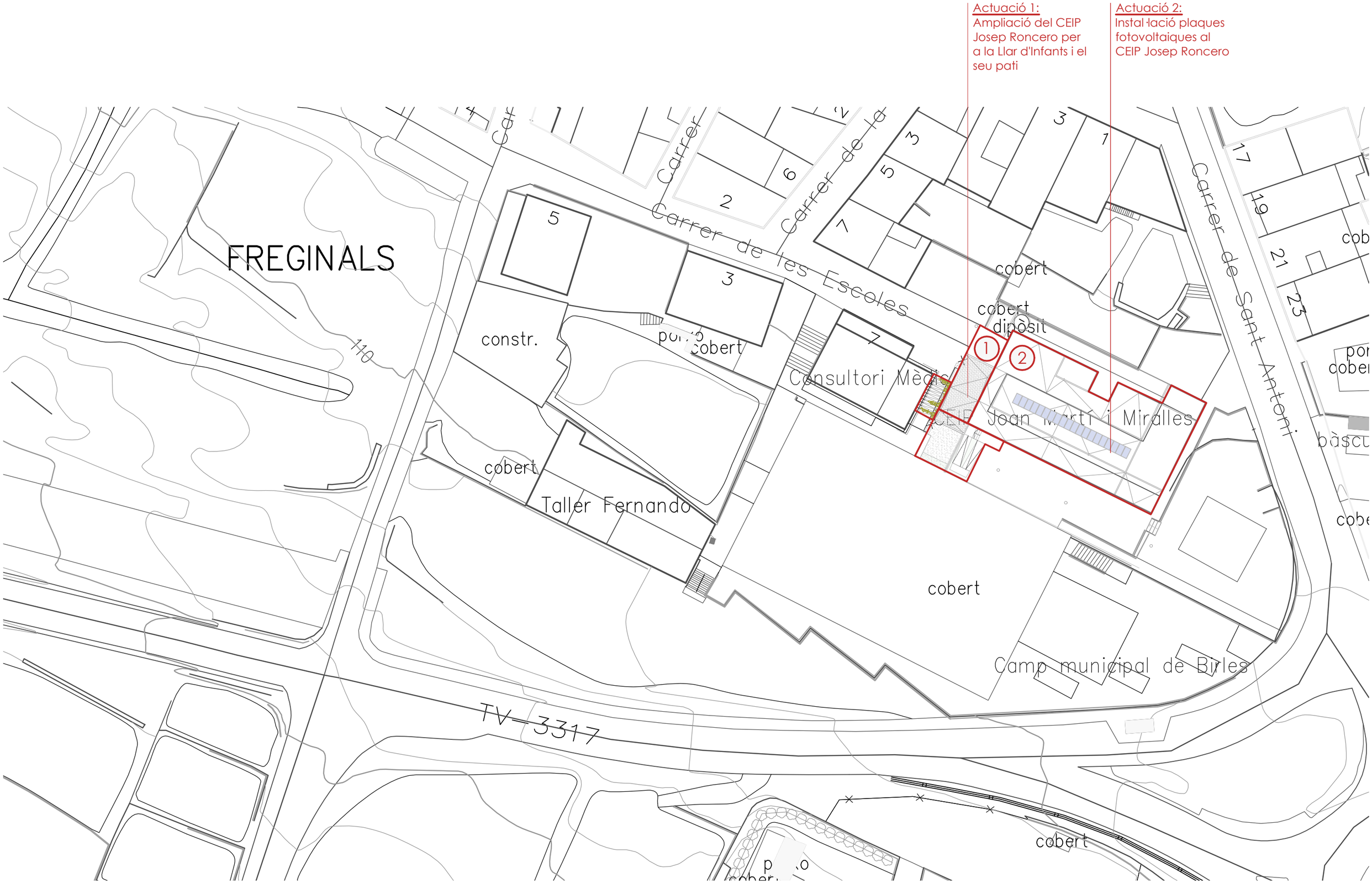

PROJECTE BÀSIC	PROMOTORA	ARQUITECTES		PLÀNOL	ESCALA	DATA	NUM.
ADEQUACIÓ I MILLORA ENERGÈTICA DE LA ZONA ESCOLAR, ESPORTIVA I SANITÀRIA DE **FREGINALS** (MONTSIÀ)	AJUNTAMENT DE FREGINALS	PAULA CATALAN COAC n. 65854-5	INÉS AQUILUÉ COAC n. 61313-4	EMPLAÇAMENT | LLAR D'INFANTS DE FREGINALS	1:500 | A3	Maig 2021	00

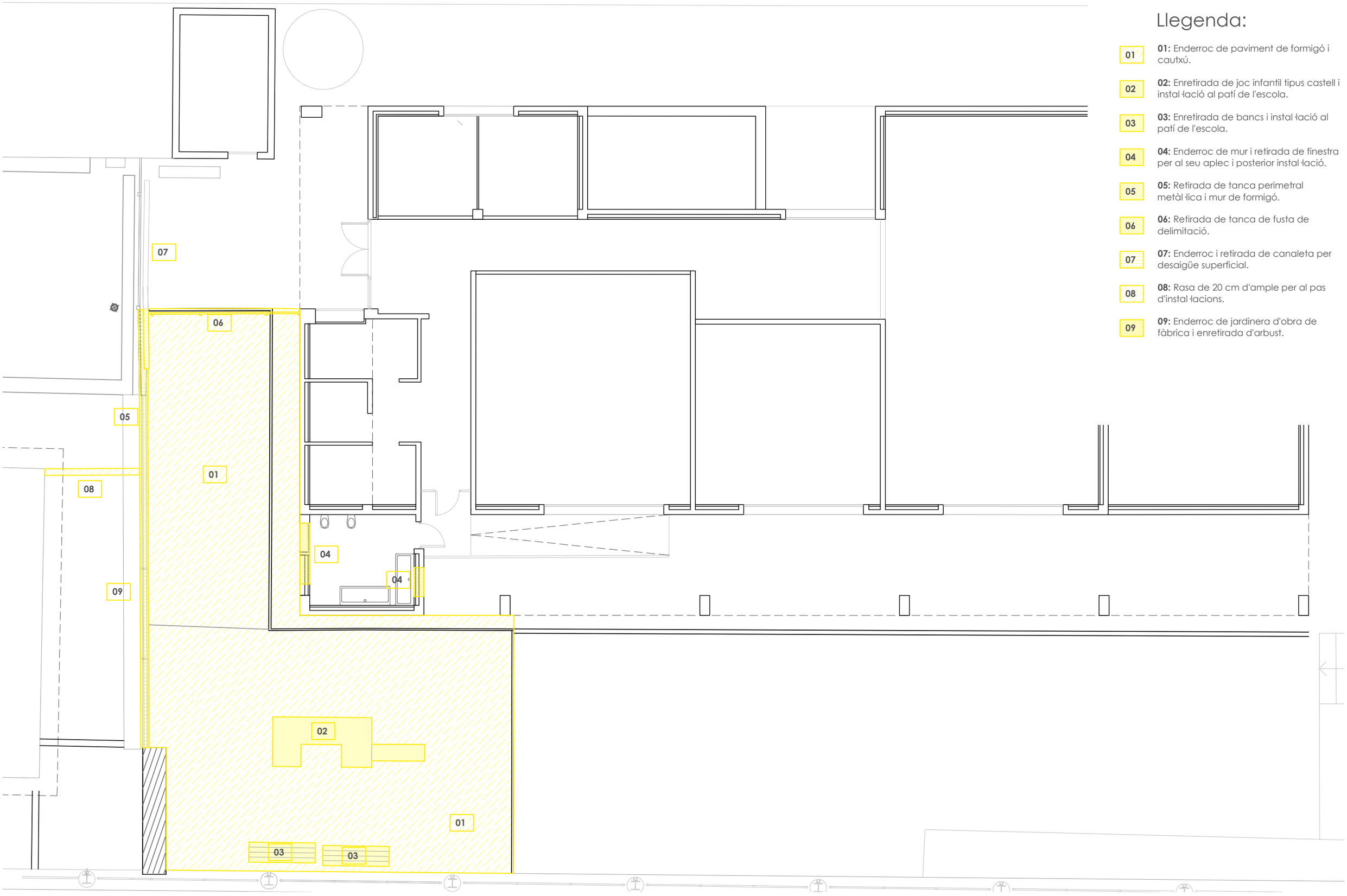

Llegenda:

- 01 — **01:** Enderroc de paviment de formigó i cautxú.
- 02 — **02:** Enretirada de joc infantil tipus castell i instal·lació al patí de l'escola.
- 03 — **03:** Enretirada de bancs i instal·lació al patí de l'escola.
- 04 — **04:** Enderroc de mur i retirada de finestra per al seu aplec i posterior instal·lació.
- 05 — **05:** Retirada de tanca perimetral metàl·lica i mur de formigó.
- 06 — **06:** Retirada de tanca de fusta de delimitació.
- 07 — **07:** Enderroc i retirada de canaleta per desaigüe superficial.
- 08 — **08:** Rasa de 20 cm d'ample per al pas d'instal·lacions.
- 09 — **09:** Enderroc de jardinera d'obra de fàbrica i enretirada d'arbust.

PROJECTE BÀSIC	PROMOTORA	ARQUITECTES		PLÀNOL	ESCALA	DATA	NUM.
ADEQUACIÓ I MILLORA ENERGÈTICA DE LA ZONA ESCOLAR, ESPORTIVA I SANITÀRIA DE **FREGINALS** (MONTSIÀ)	AJUNTAMENT DE FREGINALS	PAULA CATALAN COAC n. 65854-5	INÉS AQUILUÉ COAC n. 61313-4	PLANTA ENDERROC	1:100 | A3	Maig 2021	01

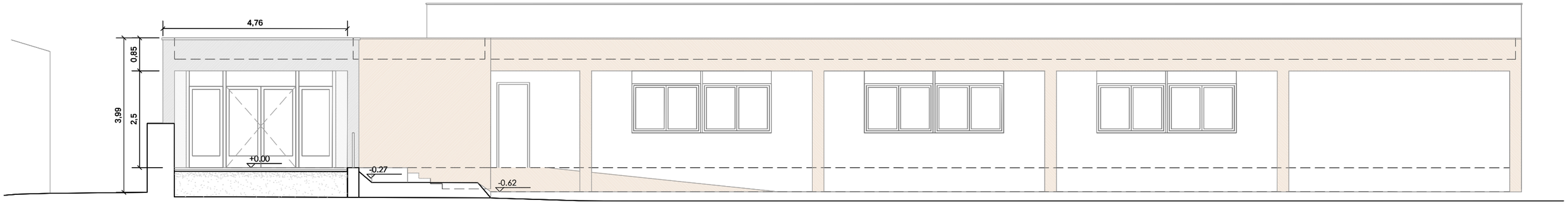

Alçat Sud | Llar d'infants de Freginals

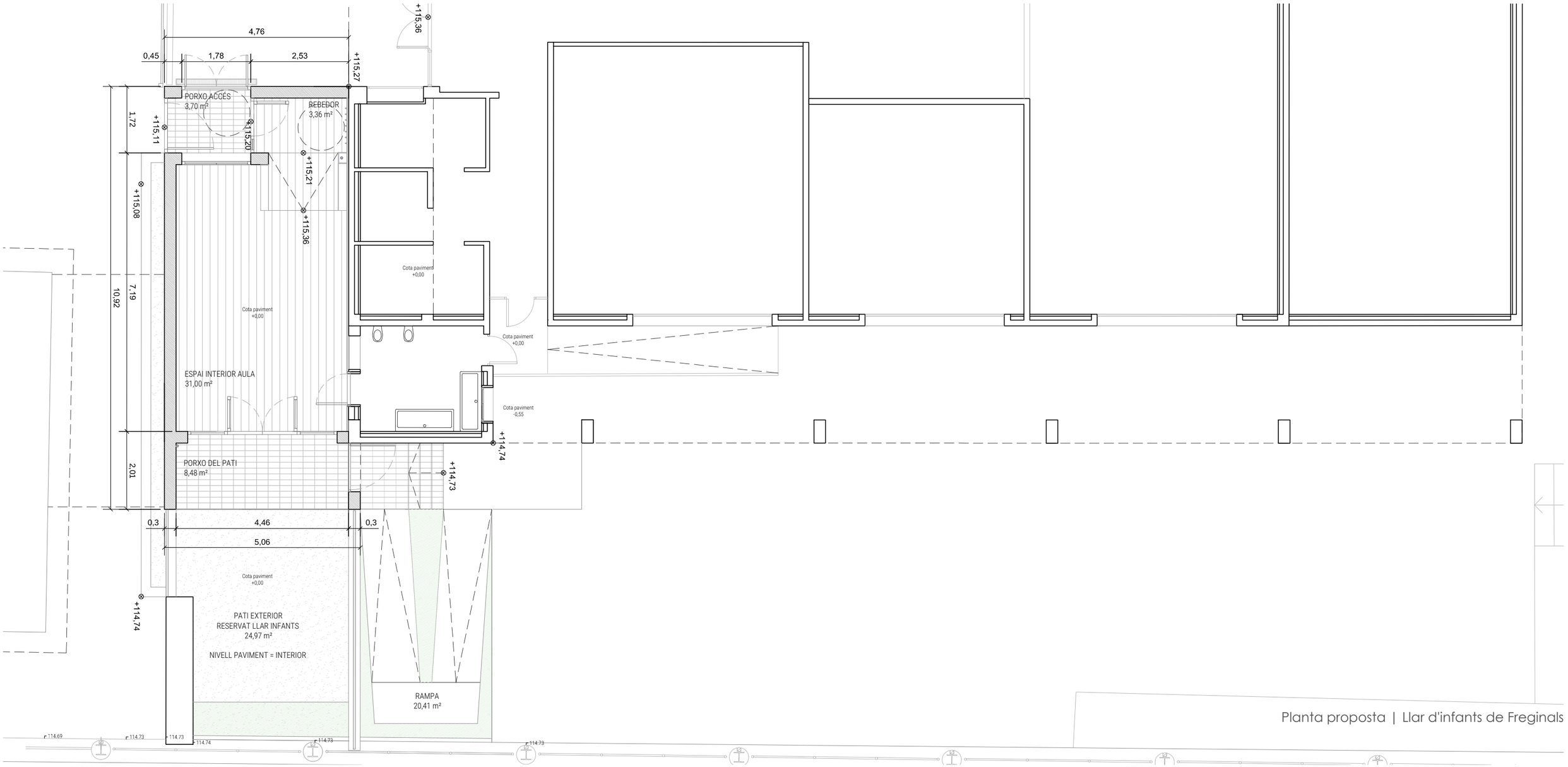

Planta proposta | Llar d'infants de Freginals

PROJECTE BÀSIC	PROMOTORA	ARQUITECTES		PLÀNOL	ESCALA	DATA	NUM.
ADEQUACIÓ I MILLORA ENERGÈTICA DE LA ZONA ESCOLAR, ESPORTIVA I SANITÀRIA DE **FREGINALS** (MONTSIÀ)	AJUNTAMENT DE FREGINALS	PAULA CATALAN COAC n. 65854-5	INÉS AQUILUÉ COAC n. 61313-4	PLANTA PROPOSTA: ESCOLA I LLAR D'INFANTS	1:100 | A3	Maig 2021	02

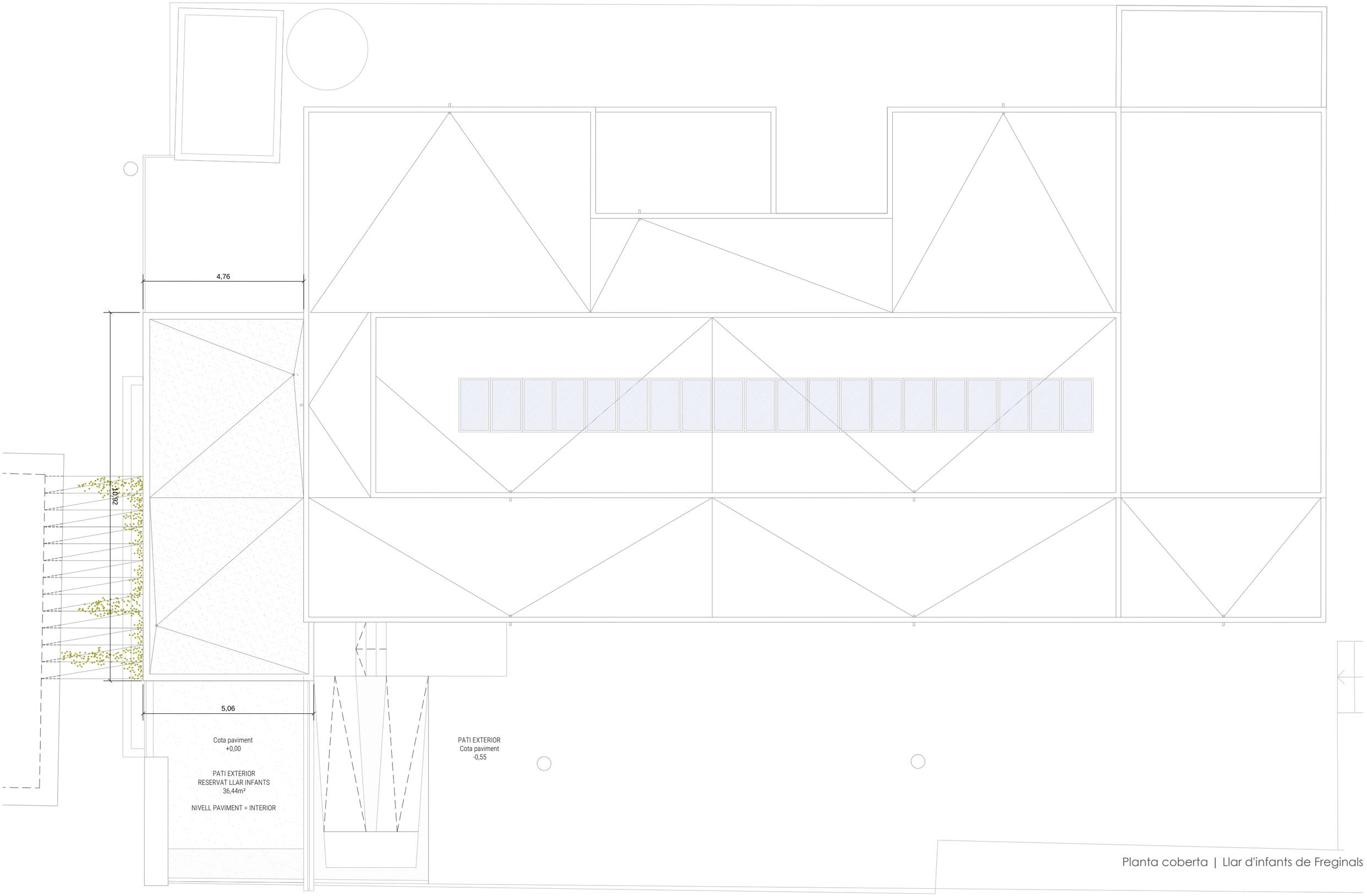

Planta coberta | Llar d'infants de Freginals

PROJECTE BÀSIC	PROMOTORA	ARQUITECTES		PLÀNOL	ESCALA	DATA	NUM.
ADEQUACIÓ I MILLORA ENERGÈTICA DE LA ZONA ESCOLAR, ESPORTIVA I SANITÀRIA DE **FREGINALS** (MONTSIÀ)	AJUNTAMENT DE FREGINALS	PAULA CATALAN COAC n. 65854-5	INÉS AQUILUÉ COAC n. 61313-4	PLANTA COBERTA	1:100 | A3	Maig 2021	03

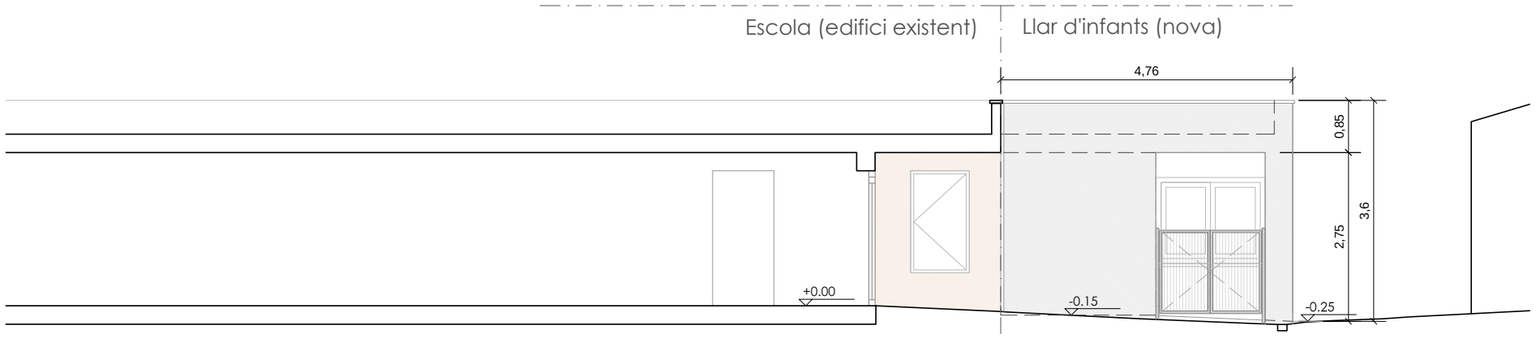

Alçat Nord | Llar d'infants de Freginals

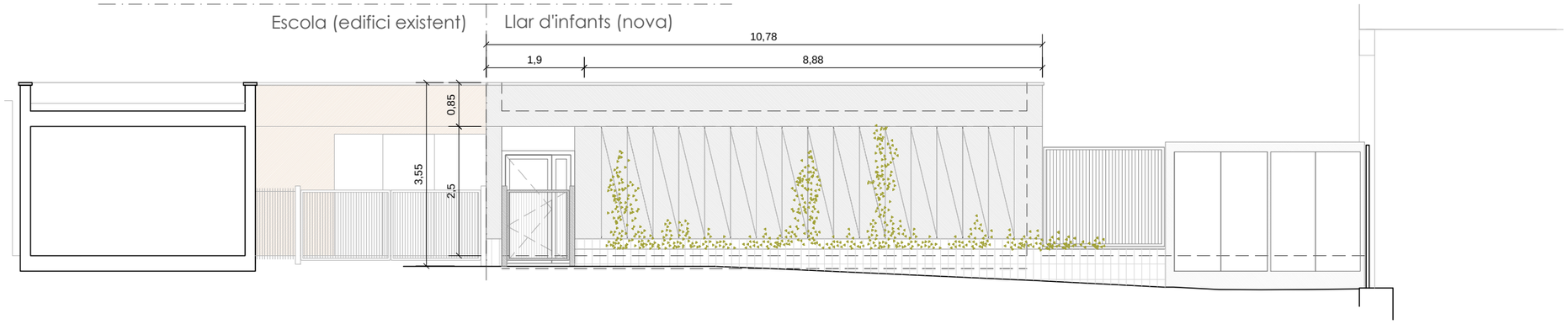

Alçat Oest | Llar d'infants de Freginals

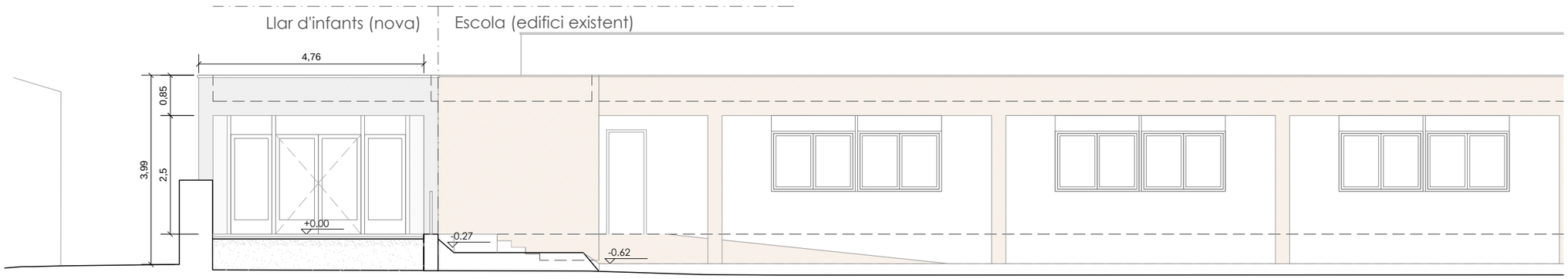

Alçat Sud | Llar d'infants de Freginals

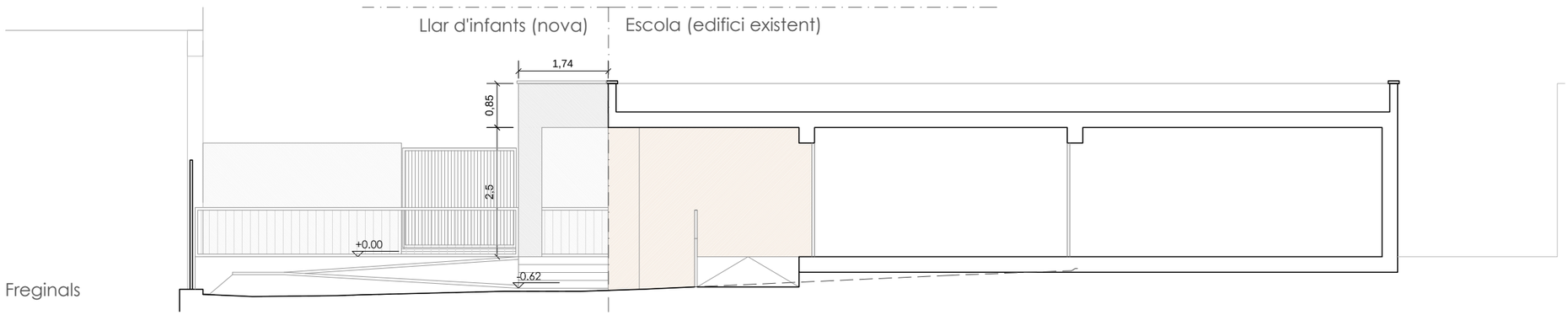

Alçat Est | Llar d'infants de Freginals

PROJECTE BÀSIC	PROMOTORA	ARQUITECTES		PLÀNOL	ESCALA	DATA	NUM.
ADEQUACIÓ I MILLORA ENERGÈTICA DE LA ZONA ESCOLAR, ESPORTIVA I SANITÀRIA DE **FREGINALS** (MONTSIÀ)	AJUNTAMENT DE FREGINALS	PAULA CATALAN COAC n. 65854-5	INÉS AQUILUÉ COAC n. 61313-4	ALÇATS NORD, OEST, SUD i EST	1:100 | A3	Maig 2021	04

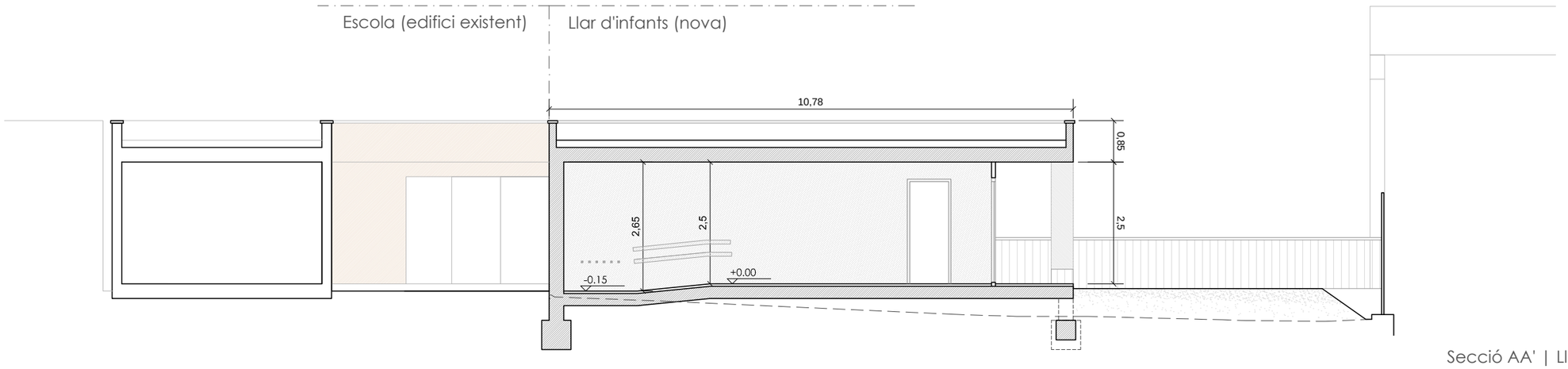

Secció AA' | Llar d'infants de Freginals

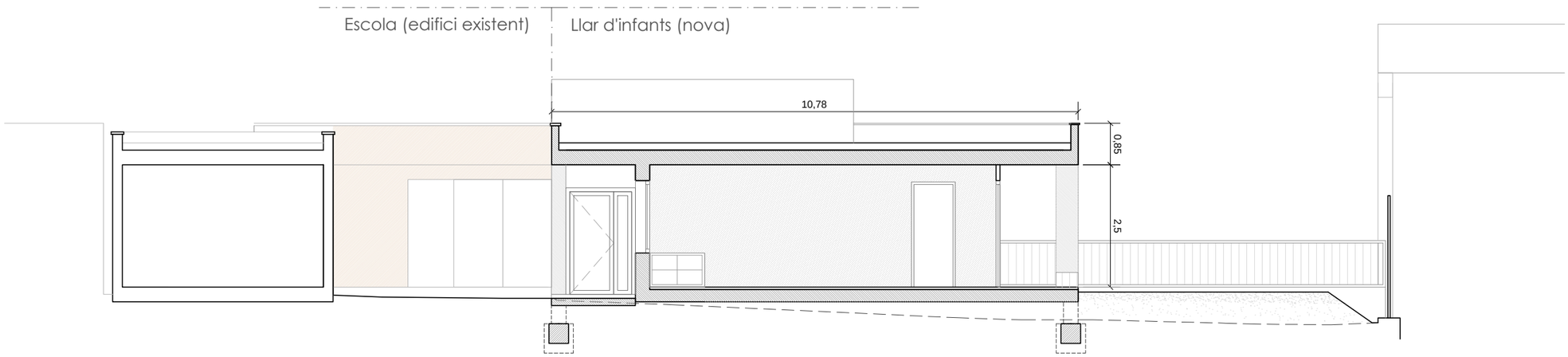

Secció BB'| Llar d'infants de Freginals

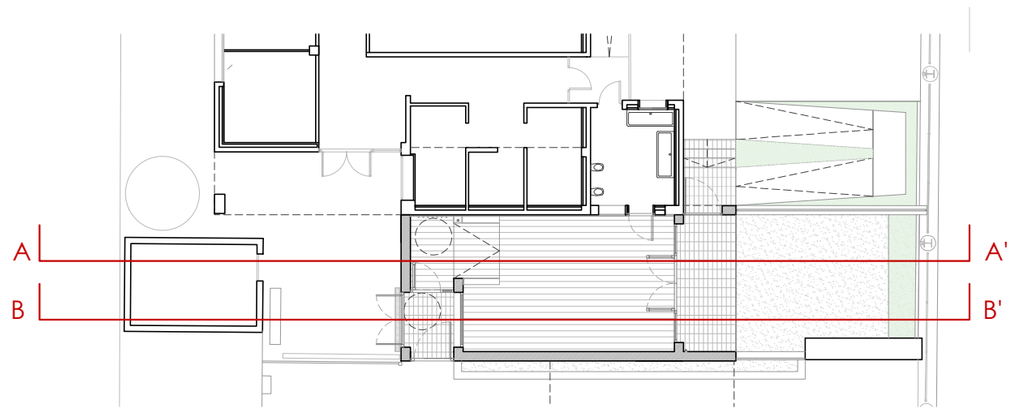

PROJECTE BÀSIC	PROMOTORA	ARQUITECTES		PLÀNOL	ESCALA	DATA	NUM.
ADEQUACIÓ I MILLORA ENERGÈTICA DE LA ZONA ESCOLAR, ESPORTIVA I SANITÀRIA DE **FREGINALS** (MONTSIÀ)	AJUNTAMENT DE FREGINALS	PAULA CATALAN COAC n. 65854-5	INÉS AQUILUÉ COAC n. 61313-4	SECCIONS AA', BB'	1:100 | A3	Maig 2021	05.1



Referència: Escola Bressol a Vilanova del Vallès /
David Sebastian + Gerard Puig Arquitectes

Secció CC' | Llar d'infants de Freginals

Secció DD' | Llar d'infants de Freginals

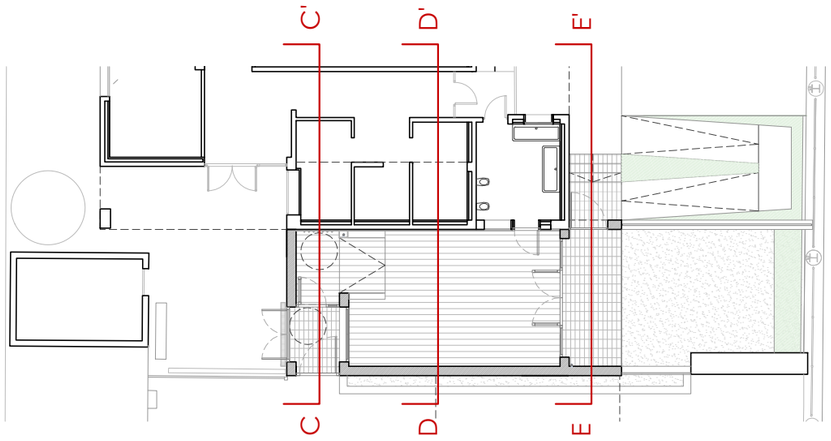

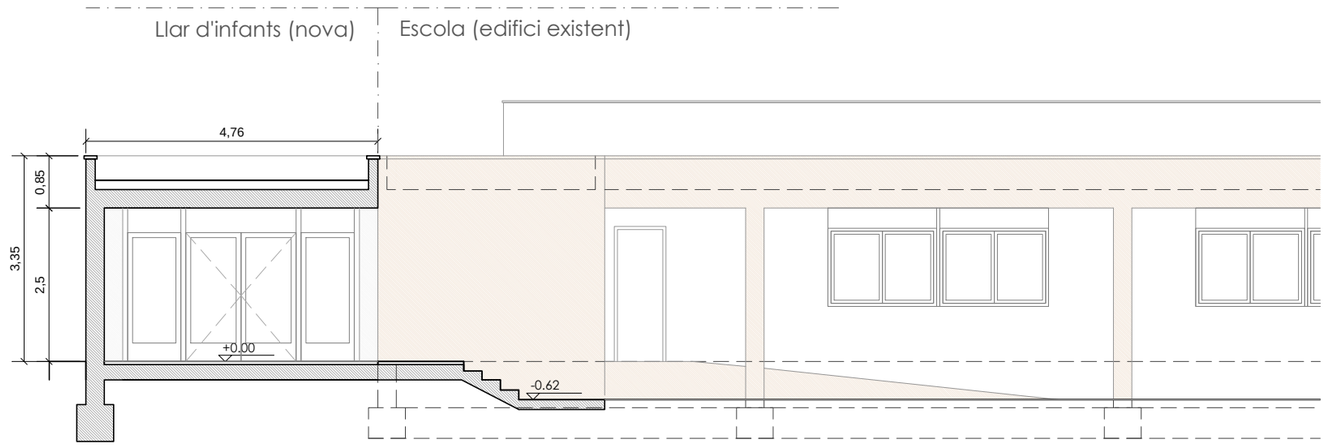

Secció EE' | Llar d'infants de Freginals

PROJECTE BÀSIC	PROMOTORA	ARQUITECTES		PLÀNOL	ESCALA	DATA	NUM.
ADEQUACIÓ I MILLORA ENERGÈTICA DE LA ZONA ESCOLAR, ESPORTIVA I SANITÀRIA DE **FREGINALS** (MONTSIÀ)	AJUNTAMENT DE FREGINALS	PAULA CATALAN COAC n. 65854-5	INÉS AQUILUÉ COAC n. 61313-4	SECCIONS CC', DD', EE'	1:100 | A3	Maig 2021	05.2

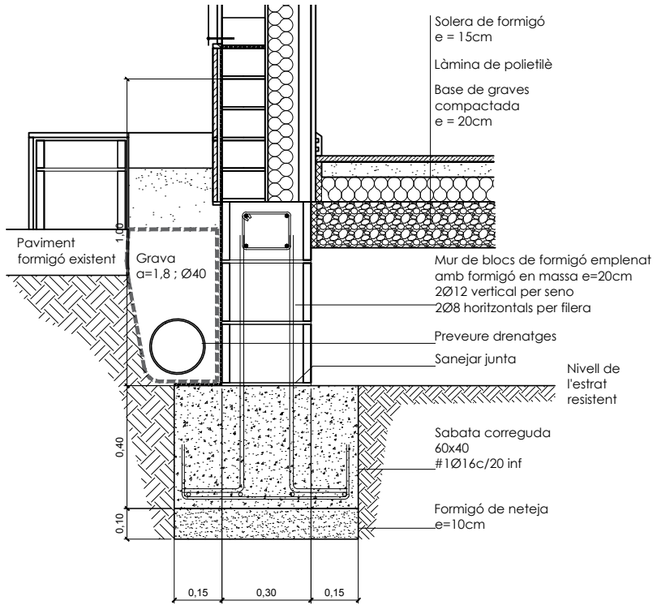

Detall de fonamentació e: 1/20

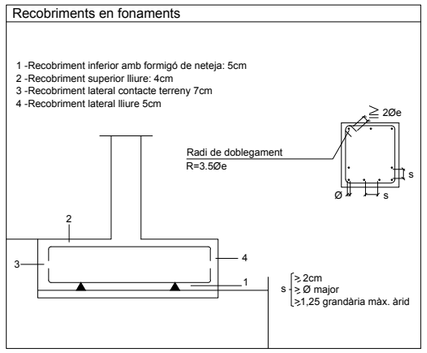

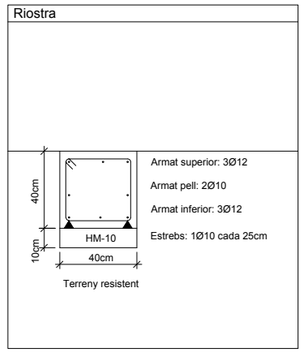

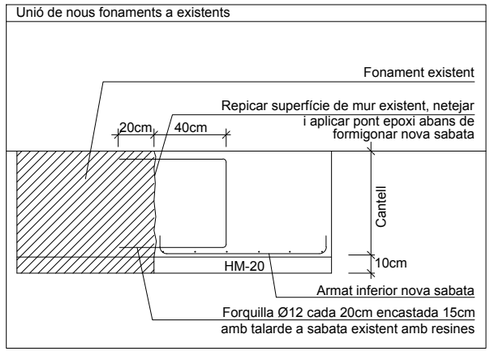

CARACTERÍSTIQUES I ESPECIFICACIONS DEL FORMIGÓ (EHE)

ZONA Fonamentació	RESISTÈNCIA CARACTERÍSTICA Als 7 dies 17.5 N/mm² Als 28 dies 25.0 N/mm²
FORMIGÓ HA-25-B-20-IIa+Qb	
Ciment: CEM I, classe 42,5 Mínim contingut de ciment 275 Kg/m³ Màxim contingut en ciment 375 Kg/m³ Àrid, tamany màxim: 20 mm Àrid, classe Matxacat Màxima relació A/C 0.60 Només es modificarà la consistència amb aditius ADITIUS A justificar	ASSAJOS DE CONTROL Nivell Normal Classe de proveta Cilíndrica Temps de ruptura 7 i 28 dies Consultar la freqüència dels assajos (unitat d'obra per assaig) i el nombre de sèries de provetes per assaig. Nombre de provetes per cada sèrie: 6 1 a 7 dies 3 a 28 dies 2 de reserva Altres assajos segons la EHE
DOCILITAT Consistència Tova Compactació Vibració mecànica Assentament en el con d'Abrams 6-9 cm	VEURE PLECS DE CONDICIONS

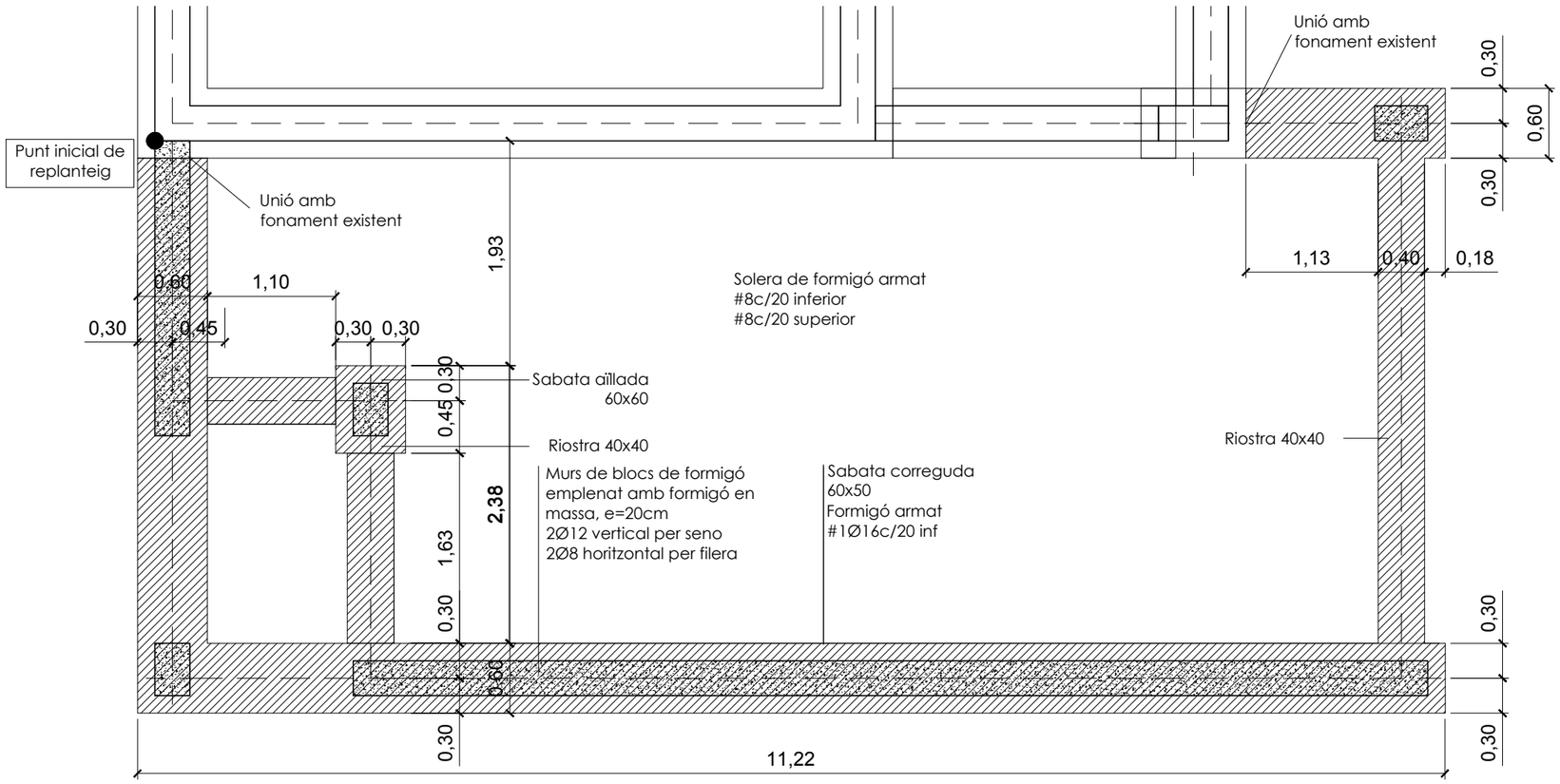

Planta fonamentació e: 1/50

NOTES GENERALES D'ARMAT

-En planta només es grafien el reforços, veure descripció de l'armat bàsic amb quadres adjunts.
-L'armat bàsic ha d'acabar sempre amb pota.
-P* es l'armat de pell a disposar en el cas de que el lateral de la jàssera sigui lliure.
-Els congrenys i nervis dobles tindran un ample mínim 30cm, excepte indicació expressa en planta.
-L'armat en dos nivells de jàsseres, nervis y congrenys tindra continuitat a l'interior de les zones massissades.
-Les mides de les jàsseres grafiades corresponen a la base per l'alçada de la biga sense considerar els recobriments, veure esquema adjunt. Les mides que en el plànol es donen entre parèntesi corresponen a la longitud del tram recte de la barra, no inclouen patilles.
-Grafisme: Les patilles dibuixades segons A tan sols denoten posició de les barres, (Armadura superior o inferior), les del tipus B denoten posició y són potes d'ancoratge.

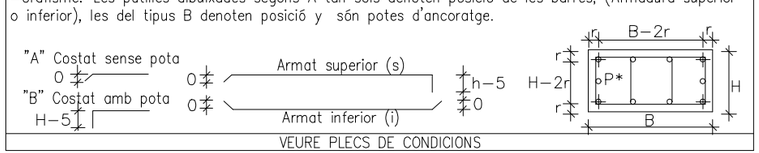

VEURE PLECS DE CONDICIONS

LONGITUDS D'ANCORATGE LB

Aplicable a formigó: HA 25 Sisme: No

DIÀMETRE (ø)	LONGITUD (LBI)	LONGITUD (LBII)
6 mm	15 cm	25 cm
8 mm	20 cm	30 cm
10 mm	25 cm	40 cm
12 mm	40 cm	45 cm
16 mm	40 cm	60 cm
20 mm	60 cm	85 cm
25 mm	95 cm	135 cm
32 mm	155 cm	220 cm

L'armadura que arribi a les vores del forjat (límits y forats) sempre s'acabaran amb pota.
Realització dels cavalcaments en:
-armadures inferiors: pròximes als pilars.
-armadures superiors: al centre de la llum.
-Aquest últim criteri s'inverteix en fonamentació.

VEURE PLECS DE CONDICIONS

DETALL SOLERA

Disposar en pilars Poliestirè e=20mm

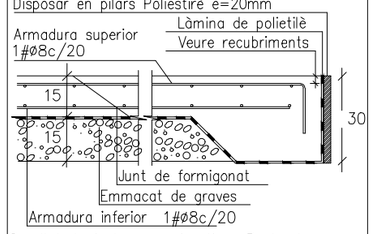

Segellat de junta expansiva tipus Bentorub o similar.
Si es té constància d'humitats en el terreny preveure juntes d'estanquietat en els perímetres.

PROJECTE BÀSIC	PROMOTORA	ARQUITECTES		PLÀNOL	ESCALA	DATA	NUM.
ADEQUACIÓ I MILLORA ENERGÈTICA DE LA ZONA ESCOLAR, ESPORTIVA I SANITÀRIA DE **FREGINALS** (MONTSIÀ)	AJUNTAMENT DE FREGINALS	PAULA CATALAN COAC n. 65854-5	INÉS AQUILUÉ COAC n. 61313-4	FONAMENTACIÓ	1:50-1:20 | A3	Maig 2021	06.1

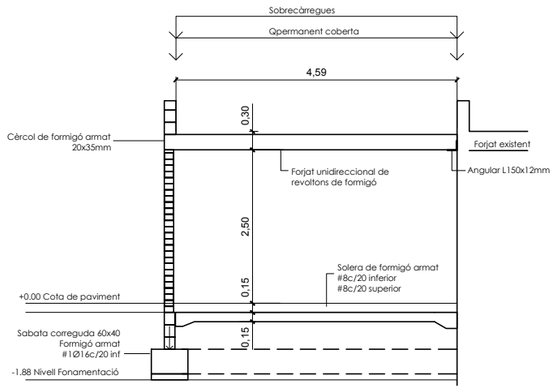

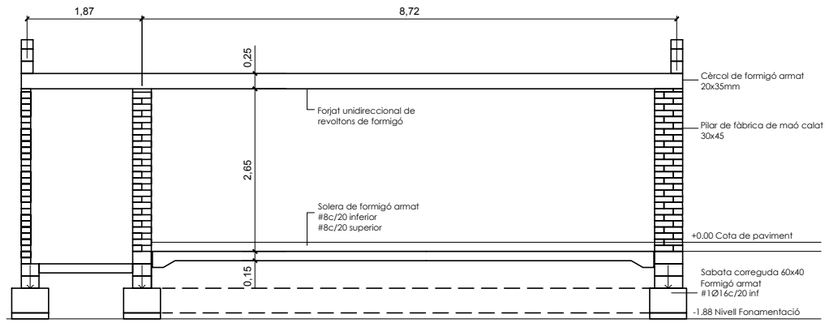

Esquemes en secció e: 1/100

Secció tipus forjat

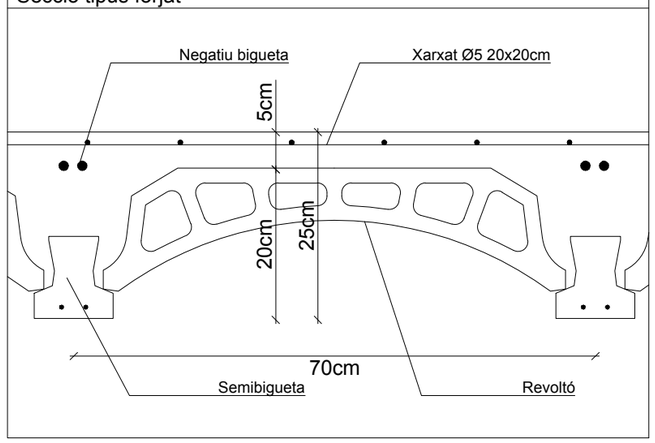

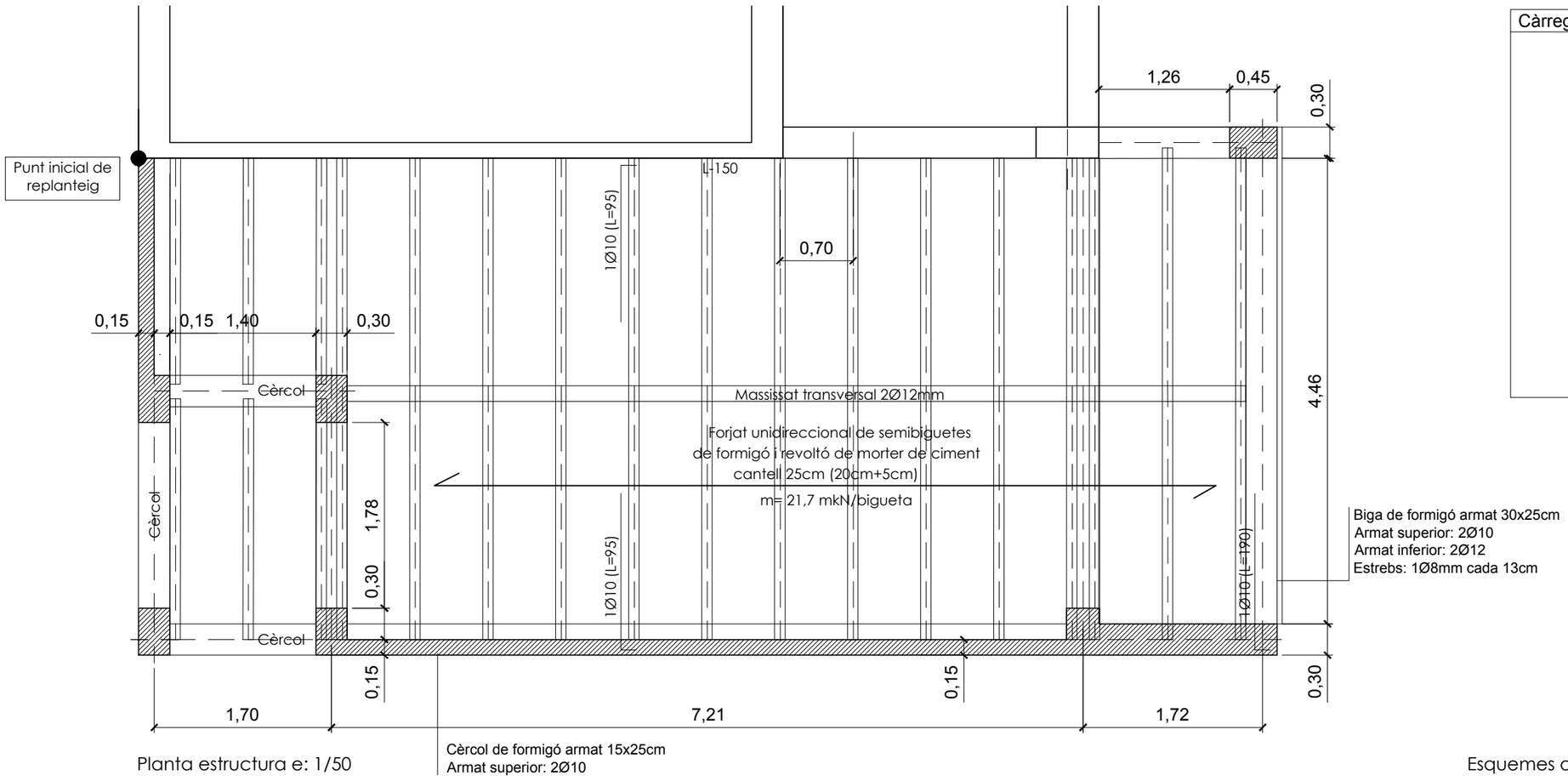

Planta estructura e: 1/50

Càrregues en forjat

Pes propi	2.50 KN/m²
Formació de coberta	2.00 KN/m²
Sobrecàrrega de neu	0.45 KN/m²
Sobrecàrrega d'ús	1.00 KN/m²
Càrrega total	5.95 KN/m²

Esquemes del forjat e: 1/20

PROJECTE BÀSIC	PROMOTORA	ARQUITECTES		PLÀNOL	ESCALA	DATA	NUM.
ADEQUACIÓ I MILLORA ENERGÈTICA DE LA ZONA ESCOLAR, ESPORTIVA I SANITÀRIA DE **FREGINALS** (MONTSIÀ)	AJUNTAMENT DE FREGINALS	PAULA CATALAN COAC n. 65854-5	INÉS AQUILUÉ COAC n. 61313-4	ESTRUCTURA VERTICAL I FORJAT	1:50-1:100 | A3	Maig 2021	06.2

Recolzament de forjat a jàssera

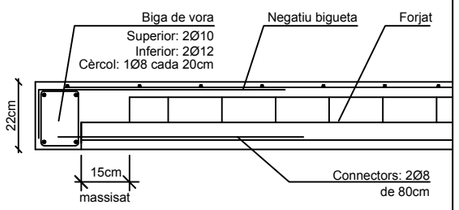

Recolzament extrem sobre paret de blocs

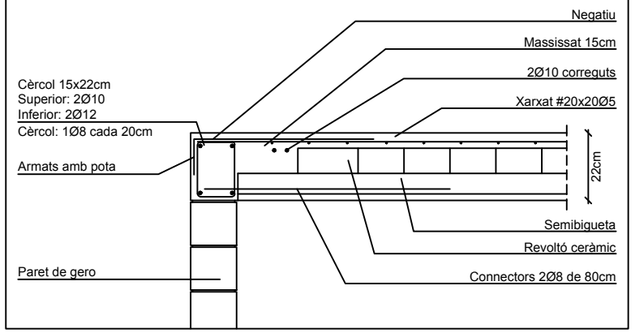

Recolzament extrem sobre angular

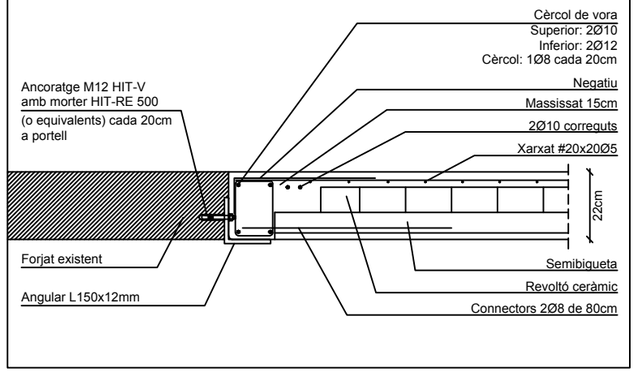

Massissat intermig en forjat

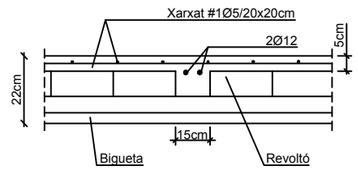

Formigó segons EHE-08

Element	Control	Ponderació	Tipus	Consistència	Assentament en con	Tamany màxim d'àrid	Ambient	fck a 7 dies	fck a 28 dies	Relació màxima a/c	Tipus ciment
Estructura protegida	Normal	$\gamma c = 1.50$	HA-25	Tova	Entre 6 i 9cm	12mm(rodat)	I	17N/mm^2	25N/mm^2	0,5	CEM-I
Pilars	Normal	$\gamma c = 1.50$	HA-25	Tova	Entre 6 i 9cm	12mm(rodat)	I	17N/mm^2	25N/mm^2	0,5	CEM-I
Fonaments / soleres	Normal	$\gamma c = 1.50$	HA-25	Tova	Entre 6 i 9cm	20mm(rodat)	IIa	17N/mm^2	25N/mm^2	0,5	CEM-I
Execució	Normal	$\gamma f = 1.60$	Provetes en formigó segons pla de control o en el seu defecte, segons EHE-08								

Recobriments d'armadures

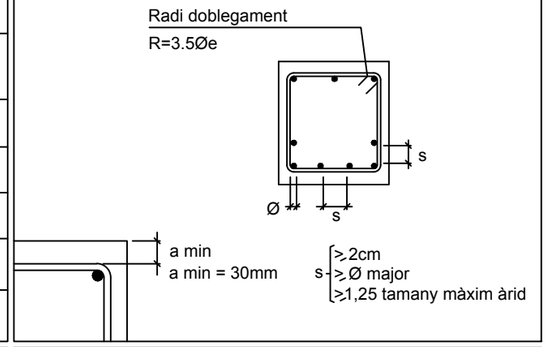

Acer en armadures

Nivell de control: normal

Coeficient de ponderació $\gamma s = 1.15$

Tipus d'acer: B-500-S Límit elàstic 510N/mm²

Protecció al foc estructura

Protecció al foc segons CTE-SE Seguretat en cas d'incendi

Resistència al foc per a elements estructurals:

-R60: Docente

Protecció al foc de perfils d'acer amb morter de perlita-vermiculita o panells de guix especials per a protecció al foc.

Solapaments de barres d'armadura

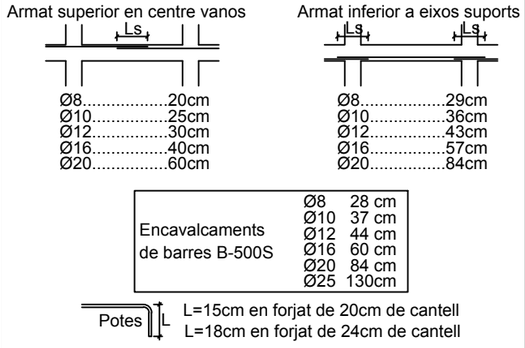

Parets de gero

Tipus: Totxo ceràmic perforat, tipus gero

Resistència característica totxo: fk=200 Kp/cm

Morter M-40: Plasticitat sograssa

Resistència minorada del conjunt: fd=25 Kp/cm^2

Coeficient de seguretat: $\gamma f=2.5$

PROJECTE BÀSIC	PROMOTORA	ARQUITECTES		PLÀNOL	ESCALA	DATA	NUM.
ADEQUACIÓ I MILLORA ENERGÈTICA DE LA ZONA ESCOLAR, ESPORTIVA I SANITÀRIA DE **FREGINALS** (MONTSIÀ)	AJUNTAMENT DE FREGINALS	PAULA CATALAN COAC n. 65854-5	INÉS AQUILUÉ COAC n. 61313-4	DETALLS DE FORJAT	1:20 | A3	Maig 2021	06.3

Llegenda:

Re1: Enrajolat de parament vertical exterior amb rajola ceràmica comuna d'elaboració manual de 28x14 cm, col·locat amb morter de ciment.
Re2: Arrebossat amb morter monocapa (OC) de calç, de designació CSI-W2, segons la norma UNE-EN 998-1, col·locat manualment i acabat raspat [exterior].
Re3: Revestiment vertical amb tauler contraxapat de plaques de fusta de 10 mm de gruix, acabat revestit amb planxa de fusta de conífera, treballat al taller, col·locat adherit sobre enllatat de fusta.
Re4: Arrebossat reglejat sobre parament vertical amb morter de calç elaborat a l'obra lliscat, sobre base d'arrebossat de morter mixt, remolinat [interior].

Pa1: Paviment de rajola ceràmica comuna, de forma rectangular, de 27x13x1,6 cm, col·locada a truc de maceta amb morter mixt.
Pa2: Parquet flotant de posts multicapa de fusta de faig natural superior envernissat, de llargària > 1900 mm, d'amplària de 180 a 200 mm, i de gruix total 14 mm, amb 2 llistons per post, amb unió a pressió, col·locat sobre làmina de polietilè expandit de 3 mm de gruix.
Pa3: Escopidor de 25 cm d'amplària, amb rajola ceràmica vidriada amb trencaaigües.
Pa4: Paviment de terra-ciment, amb terra adequada d'aportació i un 4 % de ciment pòrtland amb filler calcari.
Pa5: Paviment per a zona infantil de sorra garbellada de 3 a 5 mm cantell rodo.

ıtació de planta enfiladissa tipus Bougainvillea a 50 cm de aproximadament en terra vegetal de jardineria.
ıtació de planta entapissant en terra vegetal de jardineria.

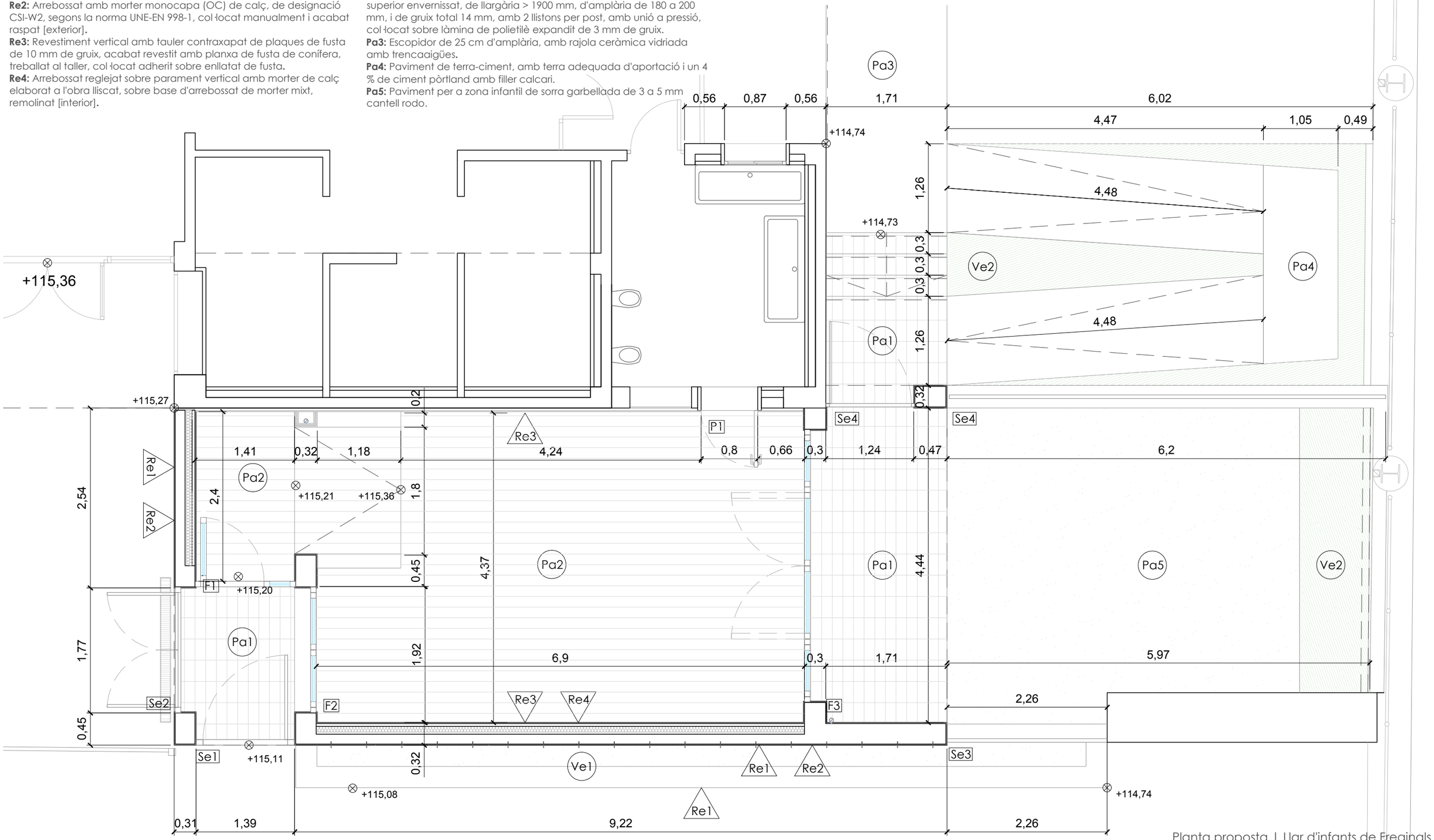

Planta proposta | Llar d'infants de Freginals

PROJECTE BÀSIC	PROMOTORA	ARQUITECTES		PLÀNOL	ESCALA	DATA	NUM.
ADEQUACIÓ I MILLORA ENERGÈTICA DE LA ZONA ESCOLAR, ESPORTIVA I SANITÀRIA DE **FREGINALS** (MONTSIÀ)	AJUNTAMENT DE FREGINALS	PAULA CATALAN COAC n. 65854-5	INÉS AQUILUÉ COAC n. 61313-4	PLANTA PROPOSTA [constructiva]	1:50 | A3	Maig 2021	07.1

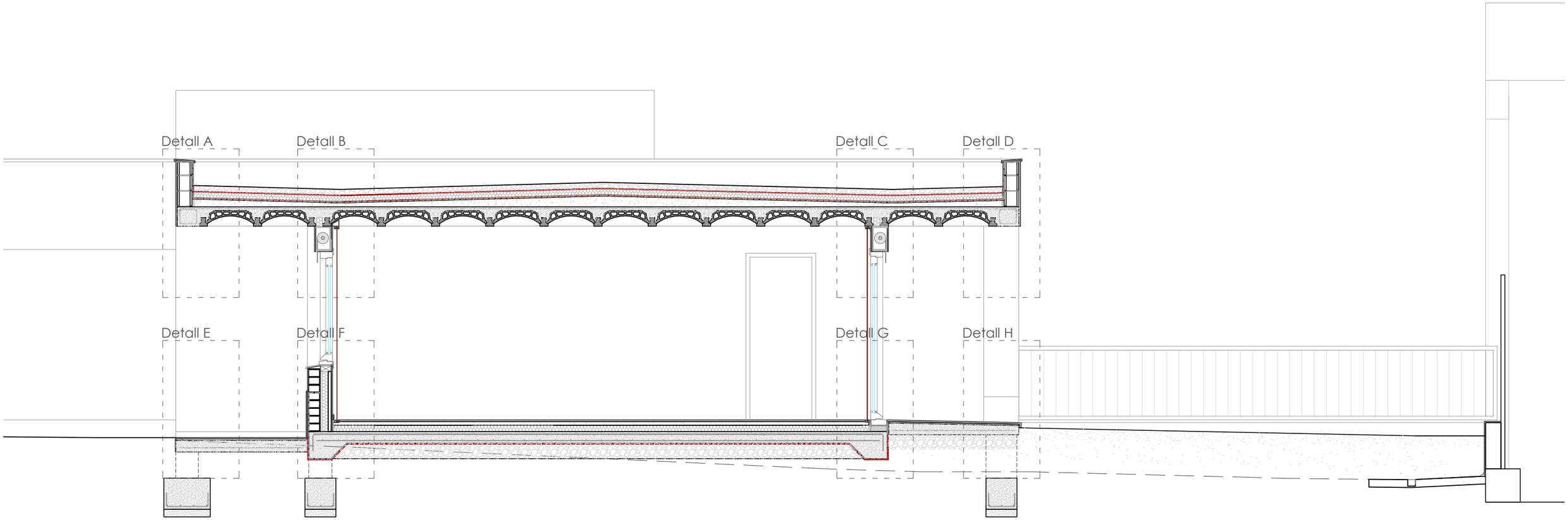

Secció BB' | Llar d'infants de Freginals

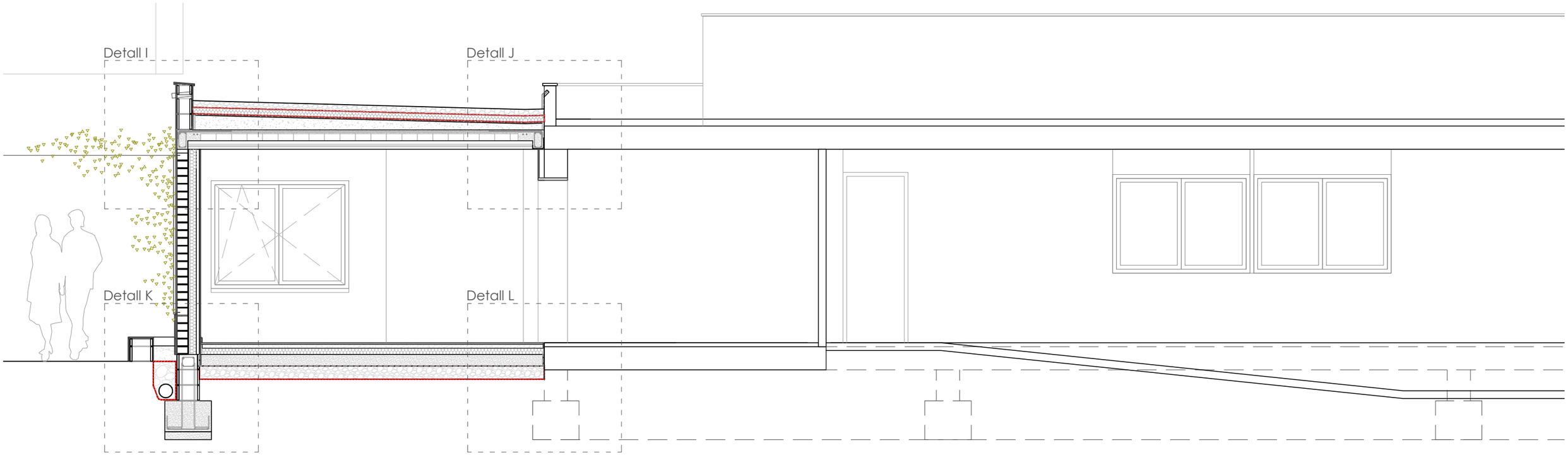

Secció DD' | Llar d'infants de Freginals

PROJECTE BÀSIC	PROMOTORA	ARQUITECTES		PLÀNOL	ESCALA	DATA	NUM.
ADEQUACIÓ I MILLORA ENERGÈTICA DE LA ZONA ESCOLAR, ESPORTIVA I SANITÀRIA DE **FREGINALS** (MONTSIÀ)	AJUNTAMENT DE FREGINALS	PAULA CATALAN COAC n. 65854-5	INÉS AQUILUÉ COAC n. 61313-4	SECCIÓ BB' i DD' [constructives]	1:50 | A3	Maig 2021	07.2

Llegenda:

01: Coronament de mur amb rajola ceràmica vidriada amb trencaaigües.
02: Membrana per a impermeabilització de cobertes segons UNE 104402 de dues làmines de betum asfàltic modificat LBM (SBS)/G-40-FP125+FV125 amb armadura de feltre de polièster i de fibra de vidre, no adherides
03: Paret de gruix 20 cm i alçària <= 1 m, de bloc de morter de ciment foradat llis de 400x200x200 mm, per a revestir, col·locat amb morter mixt de ciment pòrtland.
04: Arrebossat amb morter monocapa (OC) de calç, de designació CSI-W2, segons la norma UNE-EN 998-1, col·locat manualment i acabat raspat [exterior].
05: Acabat de terrat amb capa de protecció de palet de riera de 16 a 32 mm de diàmetre, de 7 cm de gruix.
06: Geotèxtil format per feltre de polièster no teixit.
07: Aïllament de planxa de poliestirè extruït (XPS), de 80 mm de gruix.
08: Junt perimetral de dilatació de coberta transitable amb minvell de rajola ceràmica fina, reforç lineal de membrana bituminosa i placa de poliestirè expandit.
09: Formació de pendents amb formigó cel·lular i part proporcional de mestres en pendent, de 10 cm de gruix mitjà.
10: Cèrcol de formigó armat, per ser vist, amb formigó HA-25/B/10/I abocat i armadura AP500 S d'acer en barres corrugades.
11: Sostre de 20+5 cm amb revoltó de morter de ciment i semibiguetes de formigó pretesat, intereixos 0,7 m, llum < 5 m, amb armadura AP500 S d'acer en barres corrugades, malla electrosoldada AP500 T i formigó HA-25/B/20/I.
12: Persiana enrotllable d'accionament manual.
13: Finestra de fusta de melis per a envernissar amb barretes, col·locada sobre bastiment de base, amb una fulla batent i una fulla oscil·lobatent, amb bastiment amb caixa de persiana i guies.
14: Vidre aïllant de lluna de baixa emissivitat de 6 mm de gruix, cambra d'aire de 12 mm i lluna de 4+4 mm de gruix amb 2 butiral transparent de lluna reflector de control solar.
15: Bastiment base de fusta per fusteria.
16: Tarja superior de panell de fusta amb aïllament interior
17: Balconera de fusta de melis per a envernissar amb barretes, col·locada sobre bastiment de base, amb una fulla batent amb bastiment sense persiana.
18: Matarracó de radi 6 cm, fet amb morter de ciment.

Detall A

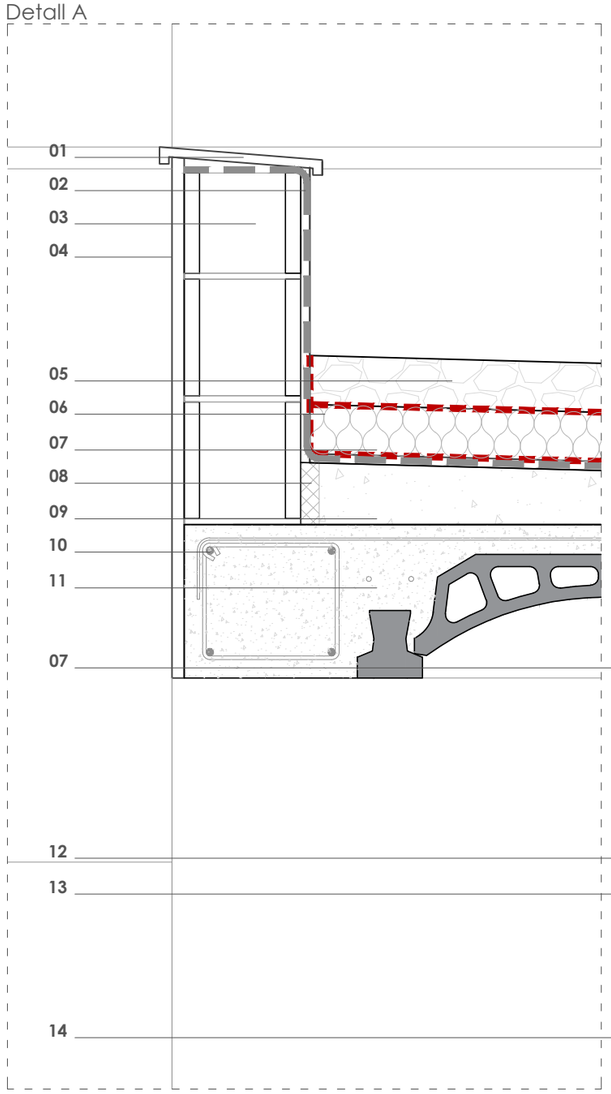

Detall B

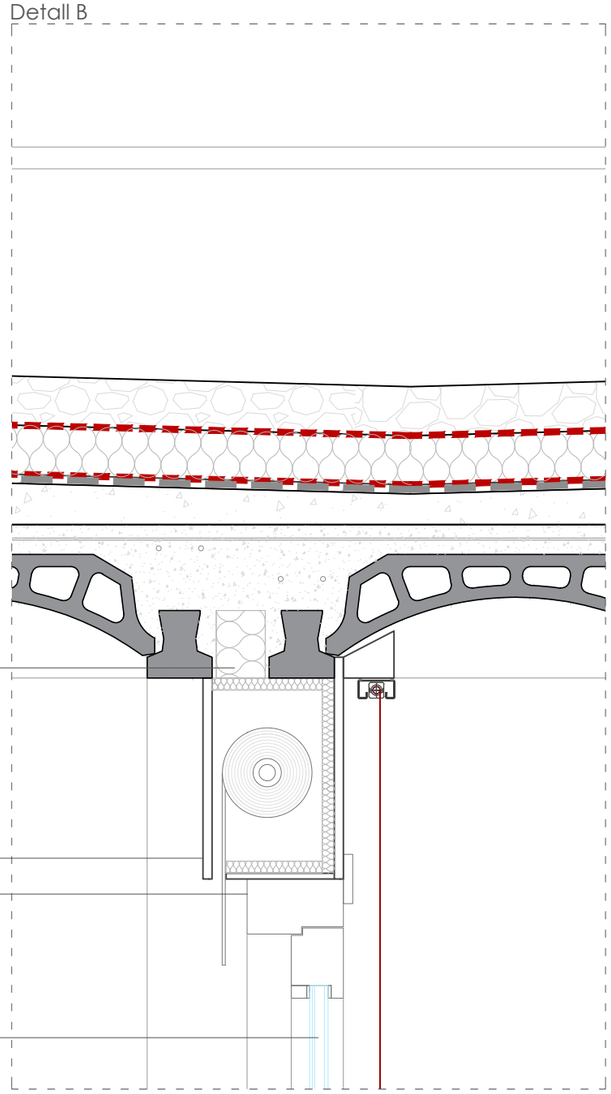

Detall C

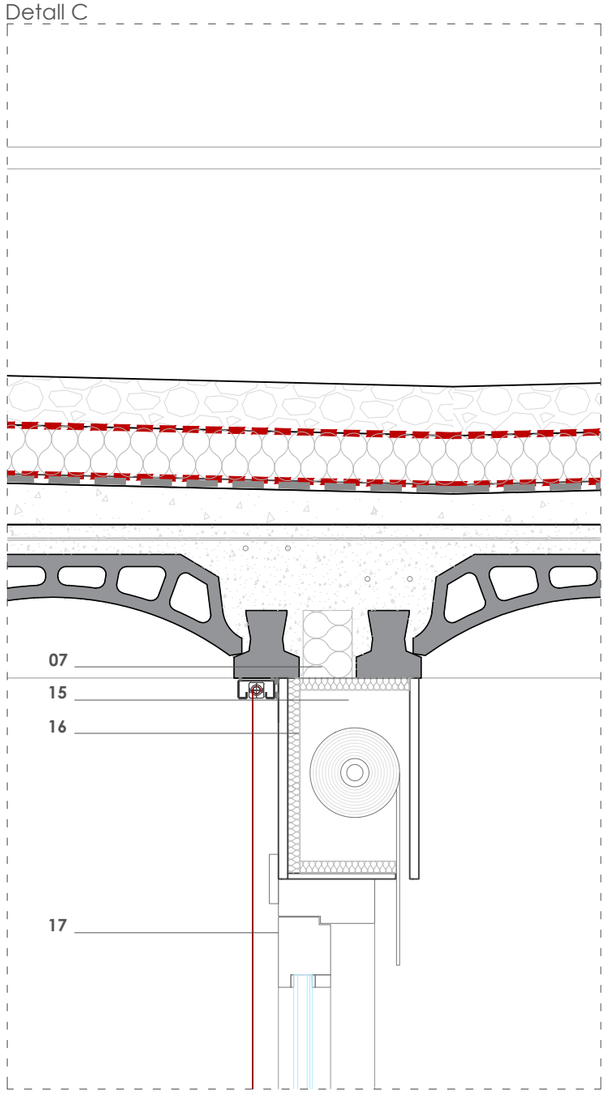

Detall D

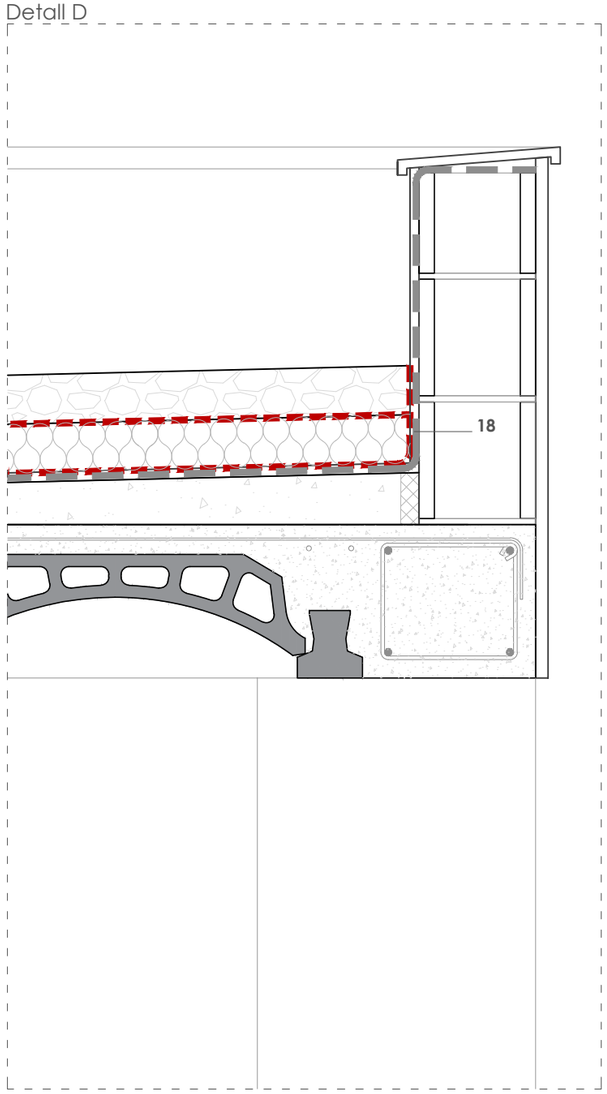

Planta proposta | Llar d'infants de Freginals

PROJECTE BÀSIC	PROMOTORA	ARQUITECTES		PLÀNOL	ESCALA	DATA	NUM.
ADEQUACIÓ I MILLORA ENERGÈTICA DE LA ZONA ESCOLAR, ESPORTIVA I SANITÀRIA DE **FREGINALS** (MONTSIÀ)	AJUNTAMENT DE FREGINALS	PAULA CATALAN COAC n. 65854-5	INÉS AQUILUÉ COAC n. 61313-4	DETALLS COBERTA BB'	1:10 | A3	Maig 2021	07.3

Llegenda:

01: Finestra de fusta de melis per a envernissar amb barretes, col·locada sobre bastiment de base, amb una fulla batent i una fulla oscil·lobatent, amb bastiment amb caixa de persiana i guies.
02: Escopidor de 25 cm d'amplària, amb rajola ceràmica vidriada preu alt, amb trencaaigües, col·locada amb morter mixt.
03: Bastiment de fusta per a fixació de fusteria batent.
04: Arrebossat amb morter monocapa (OC) de calç, de designació CSI-W2, segons la norma UNE-EN 998-1, col·locat manualment i acabat raspat [exterior].
05: Envà recolzat de tancament de 4 cm de gruix, supermaó de 500x250x40 mm per a revestir, col·locat amb morter mixt.
06: Aïllament amb planxes de poliestirè expandit EPS de 80 mm de gruix amb cares de superfície llisa.
07: Paret estructural per a revestir de 14 cm de gruix, de maó calat de 290x140x100 mm, per a revestir, col·locat amb morter de ciment.
08: Peça de rajola ceràmica de remat de parament de sòcol vertical per a exterior.
09: Enrajolat de parament vertical exterior amb rajola ceràmica comuna d'elaboració manual de 28x14 cm, col·locat amb morter de ciment i rejuntat amb beurada.
10: Paviment de rajola ceràmica comuna, de forma rectangular, de 27x13x1,6 cm, col·locada a truc de maceta amb morter mixt.
11: Solera de formigó HA-25/P/20/I, de consistència plàstica i grandària màxima del granulat 20 mm amb additiu hidròfug, de gruix 15 cm, abocat des de camió.
12: Element de separació de poliestirè expandit.
13: Sòcol perimetral.
14: Parquet flotant de posts multicapa, amb capa d'acabat de fusta de faig natural superior envernissat i de gruix total 14 mm, amb 2 llistons per post, amb unió a pressió, col·locat sobre làmina de polietilè expandit de 3 mm de gruix.
15: Base de morter per a col·locació de paviment.
16: Aïllament de planxa de poliestirè extruït (XPS), de 60 mm de gruix amb la superfície llisa i cantell encadellat, col·locada sense adherir.
17: Solera de formigó HA-25/P/20/I, de consistència plàstica i grandària màxima del granulat 20 mm amb additiu hidròfug, de gruix 15 cm, abocat des de camió.
18: Làmina separadora de polietilè, col·locada no adherida.
19: Geotèxtil format per feltre de polièster no teixit.
20: Subbase de grava de pedrera de pedra calcària de 20 cm de gruix i, grandària màxima de 50 a 70 mm, amb estesa i piconatge del material.
21: Premarc per a fusteria i recrescut per a fixació de balconera de fusta.
22: Vidre aïllant de lluna de baixa emissivitat de 6 mm de gruix, cambra d'aire de 12 mm i lluna de 4+4 mm de gruix amb 2 butiral transparent de lluna reflector de control solar.
23: Balconera de fusta de melis per a envernissar amb barretes, col·locada sobre bastiment de base, amb una fulla batent amb bastiment sense persiana.

Detall E

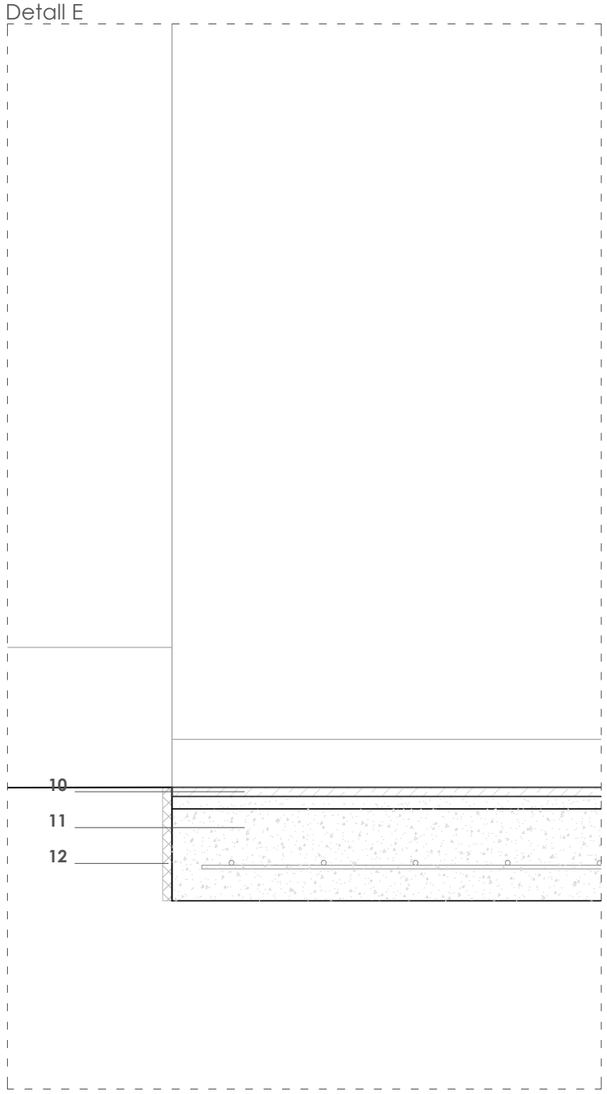

Detall F

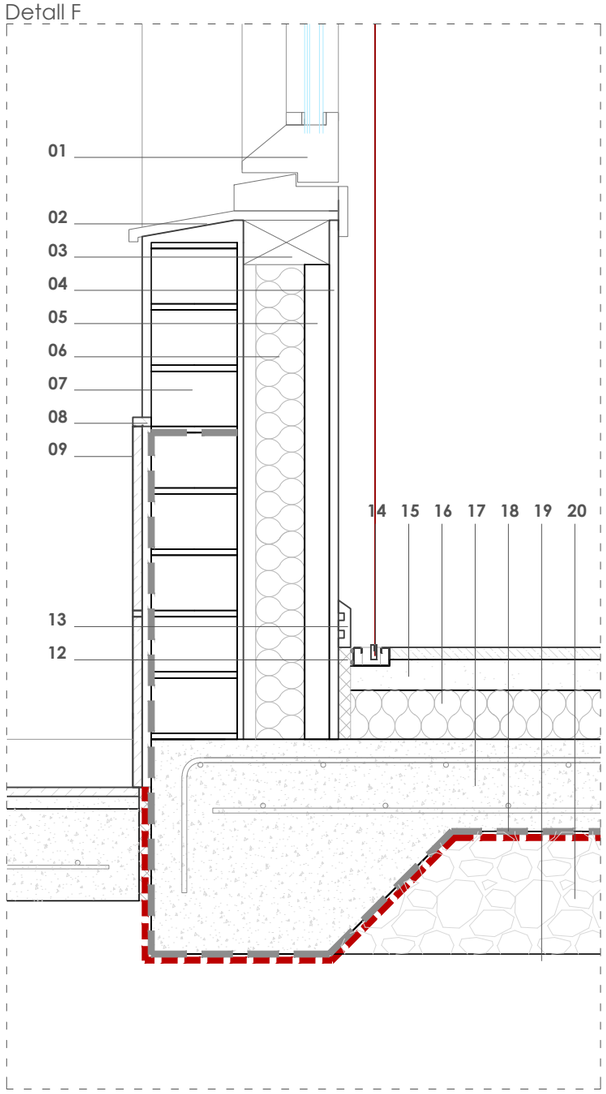

Detall G

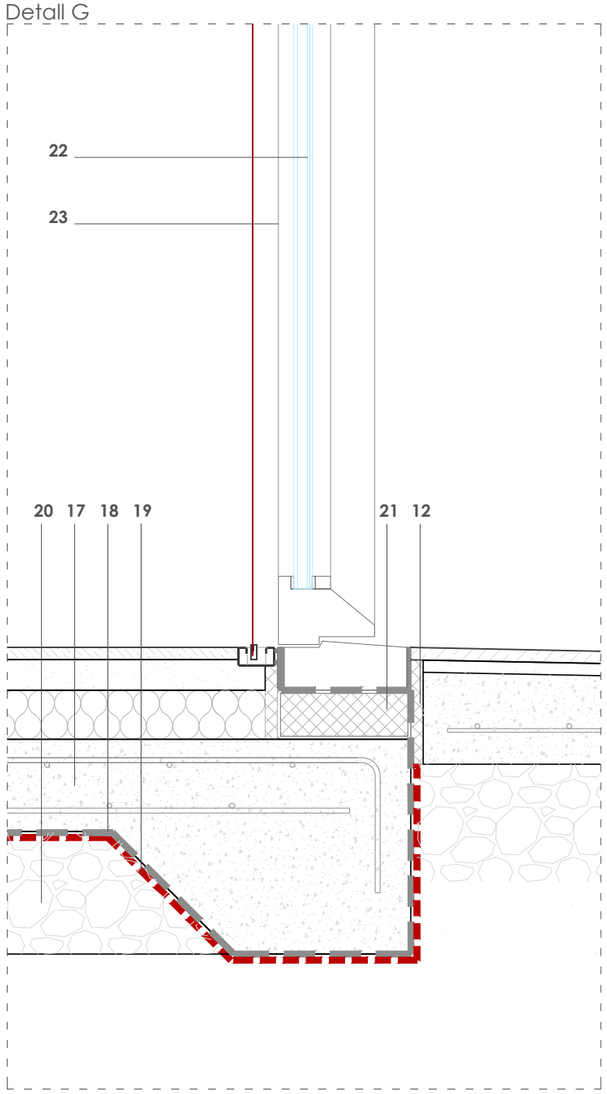

Detall H

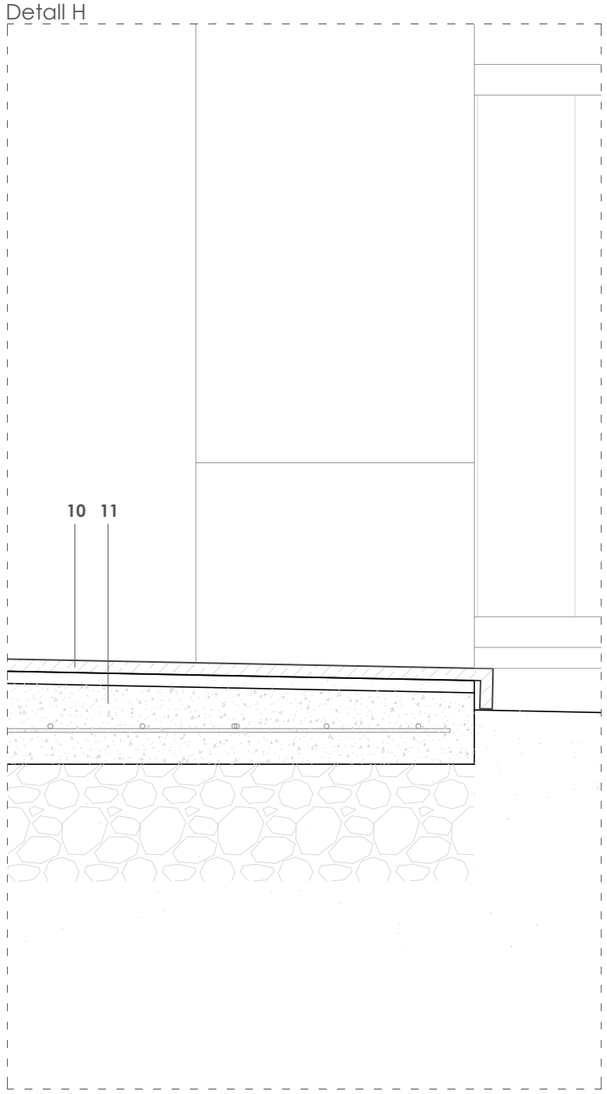

Planta proposta | Llar d'infants de Freginals

PROJECTE BÀSIC	PROMOTORA	ARQUITECTES		PLÀNOL	ESCALA	DATA	NUM.
ADEQUACIÓ I MILLORA ENERGÈTICA DE LA ZONA ESCOLAR, ESPORTIVA I SANITÀRIA DE **FREGINALS** (MONTSIÀ)	AJUNTAMENT DE FREGINALS	PAULA CATALAN COAC n. 65854-5	INÉS AQUILUÉ COAC n. 61313-4	DETALLS SOLERA-TERRENY BB'	1:10 | A3	Maig 2021	07.4

Llegenda:

01: Escopidor de 25 cm d'amplària, amb rajola ceràmica vidriada amb trencaaigües.
02: Membrana per a impermeabilització de cobertes segons UNE 104402 de dues làmines de betum asfàltic modificat LBM (SBS)/G-40-FP125+FV125 amb armadura de feltre de polièster i de fibra de vidre, no adherides
03: Paret de gruix 20 cm i alçària <= 1 m, de bloc de morter de ciment foradat llis de 400x200x200 mm, per a revestir, col·locat amb morter mixt de ciment pòrtland.
04: Arrebossat amb morter monocapa (OC) de calç, de designació CSI-W2, segons la norma UNE-EN 998-1, col·locat manualment i acabat raspat [exterior].
05: Acabat de terrat amb capa de protecció de palet de riera de 16 a 32 mm de diàmetre, de 7 cm de gruix.
06: Geotèxtil format per feltre de polièster no teixit.
07: Aïllament de planxa de poliestirè extruït (XPS), de 80 mm de gruix.
08: Junt perimetral de dilatació de coberta transitable amb minvell de rajola ceràmica fina, reforç lineal de membrana bituminosa i placa de poliestirè expandit.
9: Formació de pendents amb formigó cel·lular i part proporcional de mestres en pendent, de 10 cm de gruix mitjà.
10: Cèrcol de formigó armat, per ser vist, amb formigó HA-25/B/10/I abocat i armadura AP500 S d'acer en barres corrugades.
11: Sostre de 25+4 cm amb revoltó de morter de ciment i semibiguetes de formigó pretesat, intereixos 0,7 m, llum 5 a 7 m, amb armadura AP500 S d'acer en barres corrugades, malla electrosoldada AP500 T i formigó HA-25/P/20/I.
12: Sistema de subjacció per a plantes enfiladisses d'acer galvanitzat, composat per un filferro de 1,8 mm de diàmetre i ancoratges de paret.
13: Paret estructural per a revestir de 14 cm de gruix, de maó calat de 290x140x100 mm, per a revestir, col·locat amb morter de ciment.
14: Aïllament amb planxes de poliestirè expandit EPS de 80 mm de gruix amb cares de superfície llisa.
15: Envà recolzat de tancament de 4 cm de gruix, supermaó de 500x250x40 mm per a revestir, col·locat amb morter mixt.
16: Arrebossat reglejat sobre parament vertical, a 3,00 m d'alçària amb morter de calç .
18: Matarracó de radi 6 cm, fet amb morter de ciment.
19: Cèrcol per a recolzament de sostre en paret, format per perfil d'acer per a estructures laminats en calent S275JR, amb una capa d'imprimació antioxidant, col·locat amb fixació mecànica mitjançant tac mecànic metàl·lic i cargol, volandera i femella d'acer inoxidable.
20: Cèrcol per a recolzament de sostre en paret, format per perfil L150 d'acer laminat en calent S275JR amb una quantia de 13,4 kg, amb una capa d'imprimació antioxidant, col·locat amb fixació mecànica mitjançant tac mecànic metàl·lic i cargol, volandera i femella d'acer inoxidable.
21: Element de separació de poliestirè expandit.

Detall I

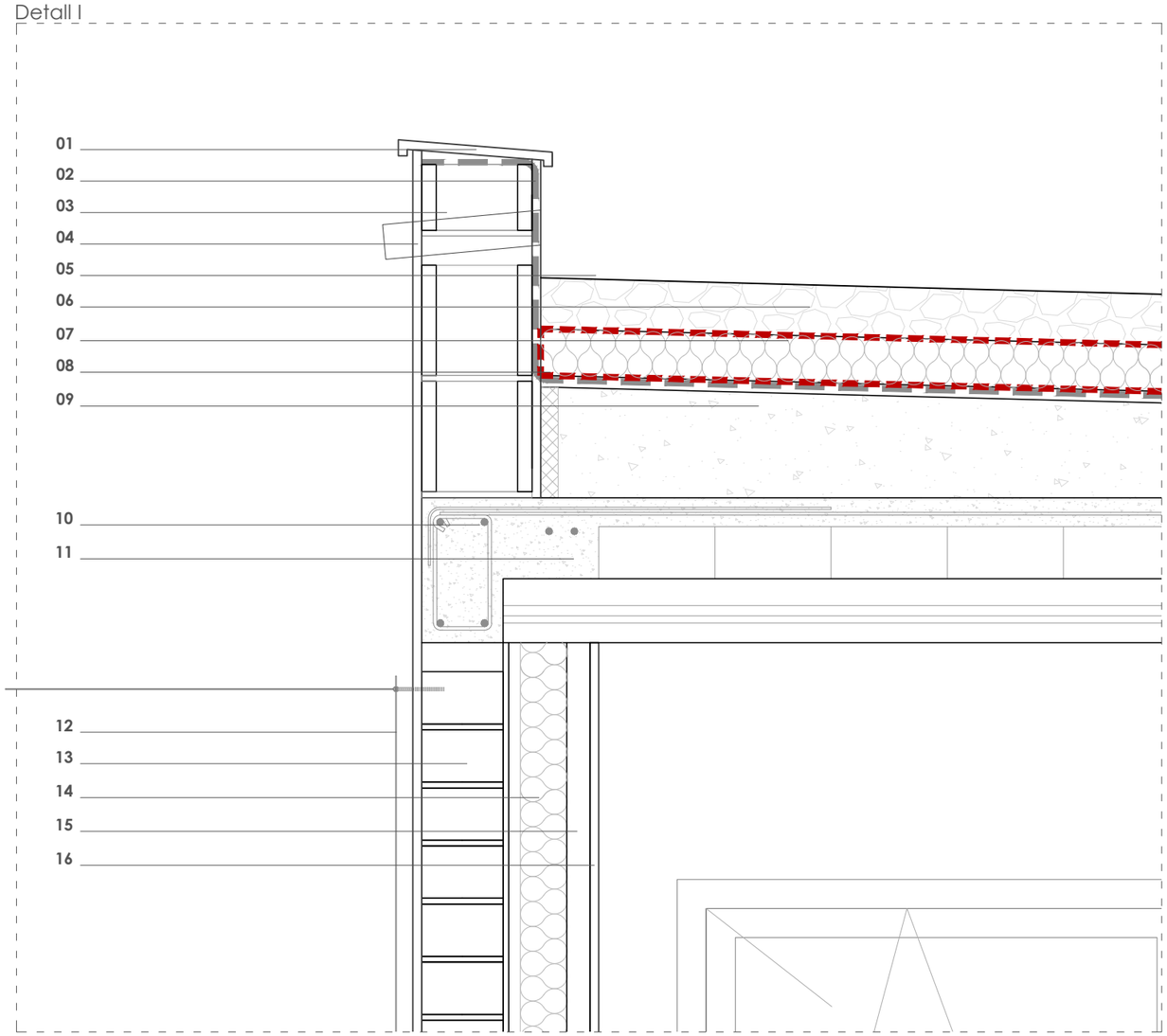

Detall J

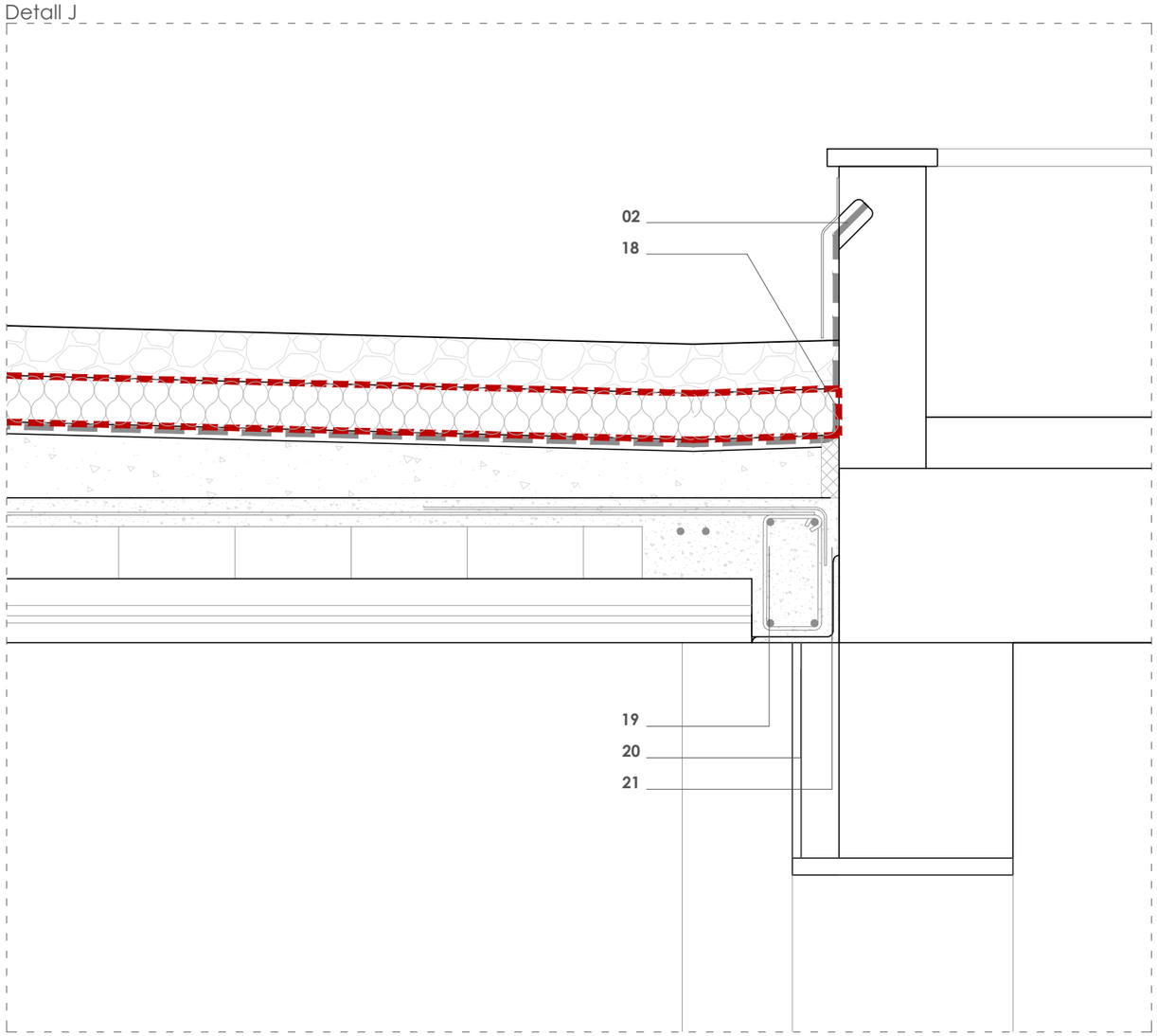

PROJECTE BÀSIC	PROMOTORA	ARQUITECTES		PLÀNOL	ESCALA	DATA	NUM.
ADEQUACIÓ I MILLORA ENERGÈTICA DE LA ZONA ESCOLAR, ESPORTIVA I SANITÀRIA DE **FREGINALS** (MONTSIÀ)	AJUNTAMENT DE FREGINALS	PAULA CATALAN COAC n. 65854-5	INÉS AQUILUÉ COAC n. 61313-4	DETALLS COBERTA DD'	1:50 | A3	Maig 2021	07.5

Llegenda:

01: Arrebossat amb morter monocapa (OC) de calç, de designació CSI-W2, segons la norma UNE-EN 998-1, col·locat manualment i acabat raspat [exterior].
02: Enrajolat de parament vertical exterior amb rajola ceràmica comuna d'elaboració manual de 28x14 cm, col·locat amb morter de ciment i rejuntat amb beurada.
03: Barrera d'estanquitat amb vel de polietilè de 300 µm i 281 g/m2, col·locada no adherida
04: Banc-jardinera de bloc de formigó de morter revestit de rajola ceràmica comuna, de forma rectangular, de 27x13x1,6 cm, col·locada a truc de maceta amb morter mixt.
05: Cèrcol perimetral de coronament de paret de bloc de morter de 20 cm en barres d'acer corrugades B500S.
06: Paret estructural per a revestir, de 20 cm de gruix, de bloc de morter de ciment foradat de 400x300x200 mm, col·locat amb morter de ciment pòrtland amb filler calcari amb traves i brancals massissats amb formigó per a fàbrica de blocs de morter de ciment, amb ciment pòrtland amb filler calcari i granulat de pedra calcària de grandària màxima 20 mm, col·locat manualment i armat amb acer en barres corrugades elaborat a l'obra B500S per a l'armadura de parets de blocs de morter de ciment.
07: Barrera de vapor/estanquitat amb làmina autoadhesiva de betum modificat LBA (SBS) 15-FV amb armadura de feltre de fibra de vidre, col·locada sobre parament vertical
08: Geotèxtil format per feltre de polièster no teixit.
09: Reblert de rasa o pou amb graves per a drenatge de pedra calcària, en tongades de 25 cm com a màxim.
10: Drenatge amb tub circular perforat de polietilè d'alta densitat de 150 mm de diàmetre.
11: Sabata correguda de 60x40 cm de formigó per a rases i pous de fonaments, HA-25/P/20/IIa, de consistència plàstica i grandària màxima del granulat 20 mm, amb armadura de rases i pous AP500 S d'acer en barres corrugades B500S.
12: Base per a fonamentació de formigó de neteja per a rases i pous de fonaments, HA-25/P/20/IIa, de consistència plàstica i grandària màxima del granulat 20 mm.
13: Paret estructural per a revestir de 14 cm de gruix, de maó calat de 290x140x100 mm, per a revestir, col·locat amb morter de ciment.
14: Aïllament amb planxes de poliestirè expandit EPS de 80 mm de gruix amb cares de superfície llisa.
15: Envà recolzat de tancament de 4 cm de gruix, supermaó de 500x250x40 mm per a revestir, col·locat amb morter mixt.
16: Arrebossat reglejat sobre parament vertical amb morter de calç elaborat a l'obra lliscat, sobre base d'arrebossat de morter mixt, remolinat [interior].
17: Sòcol perimetral.
18: Element de separació de poliestirè expandit.
19: Parquet flotant de posts multicapa, amb capa d'acabat de fusta de faig natural superior envernissat i de gruix total 14 mm, amb 2 llistons per post, amb unió a pressió, col·locat sobre làmina de polietilè expandit de 3 mm de gruix.
20: Base de morter per a col·locació de paviment.
21: Aïllament de planxa de poliestirè extruït (XPS), de 60 mm de gruix amb la superfície llisa i cantell encadellat, col·locada sense adherir.
22: Solera de formigó HA-25/P/20/I, de consistència plàstica i grandària màxima del granulat 20 mm amb additiu hidròfug, de gruix 15 cm, abocat des de camió.
23: Làmina separadora de polietilè, col·locada no adherida. Geotèxtil format per feltre de polièster no teixit.
24: Subbase de grava de pedrera de pedra calcària de 20 cm de gruix i, grandària màxima de 50 a 70 mm, amb estesa i piconatge del material.

Detall K

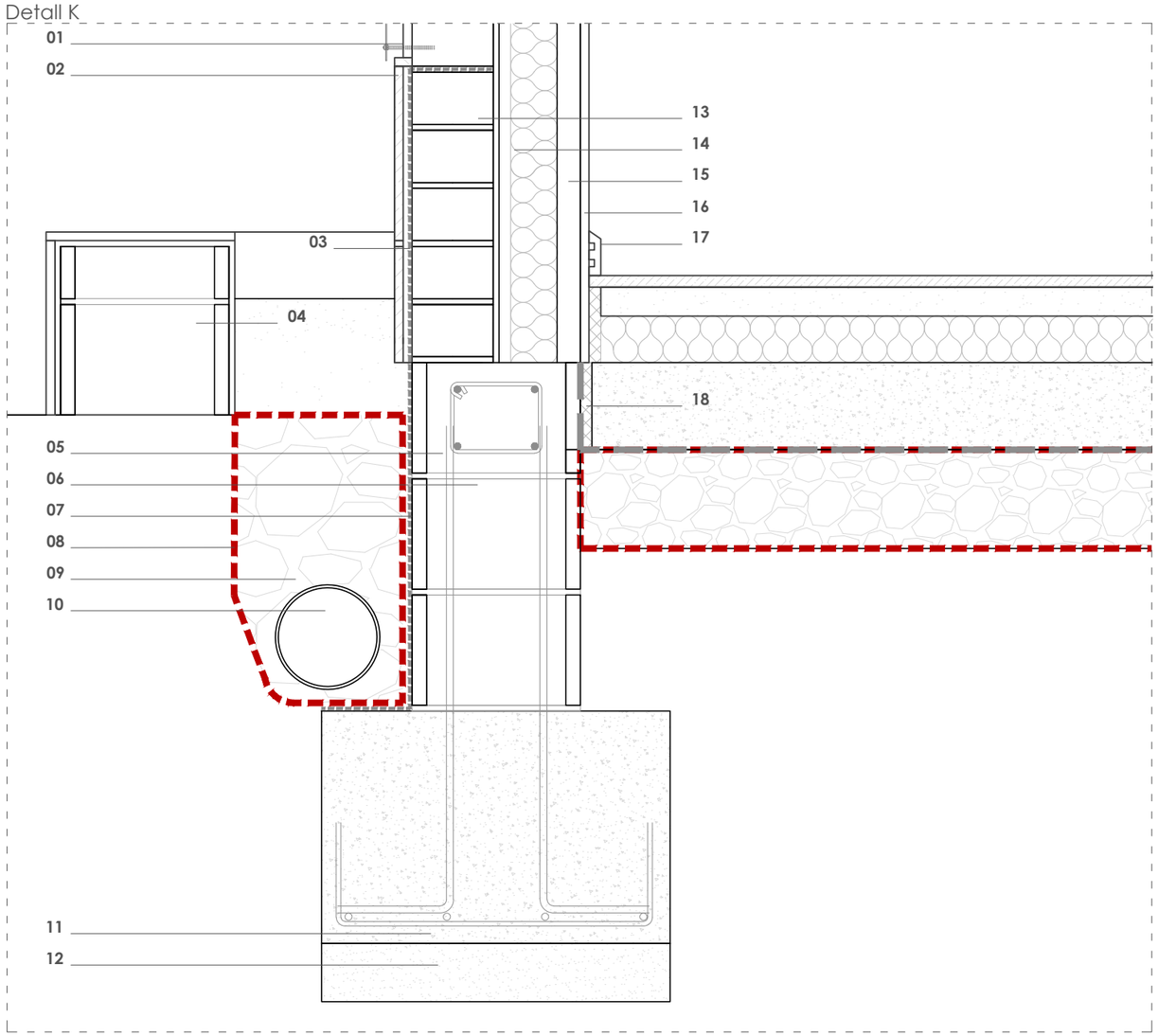

Detall L

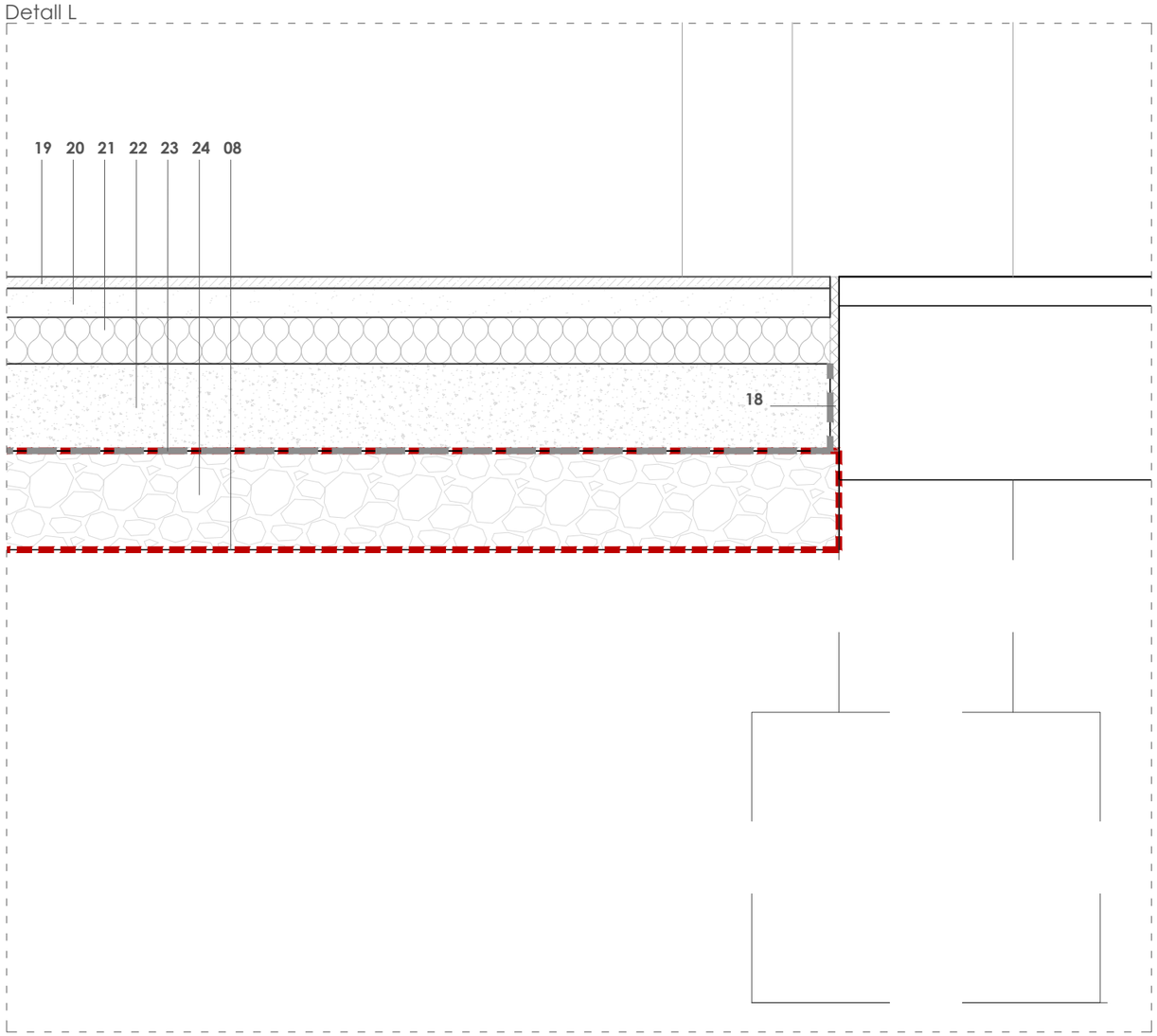

PROJECTE BÀSIC	PROMOTORA	ARQUITECTES		PLÀNOL	ESCALA	DATA	NUM.
ADEQUACIÓ I MILLORA ENERGÈTICA DE LA ZONA ESCOLAR, ESPORTIVA I SANITÀRIA DE **FREGINALS** (MONTSIÀ)	AJUNTAMENT DE FREGINALS	PAULA CATALAN COAC n. 65854-5	INÉS AQUILUÉ COAC n. 61313-4	DETALLS SOLERA-TERRENY DD'	1:50 | A3	Maig 2021	07.6

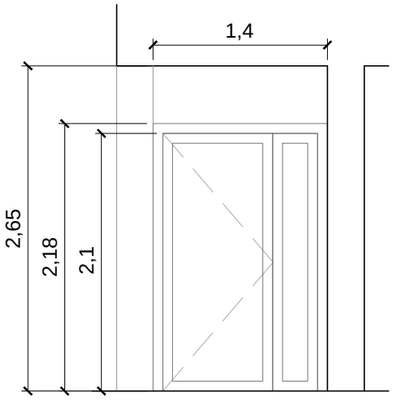

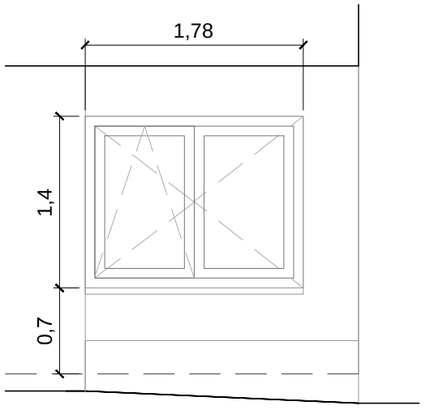

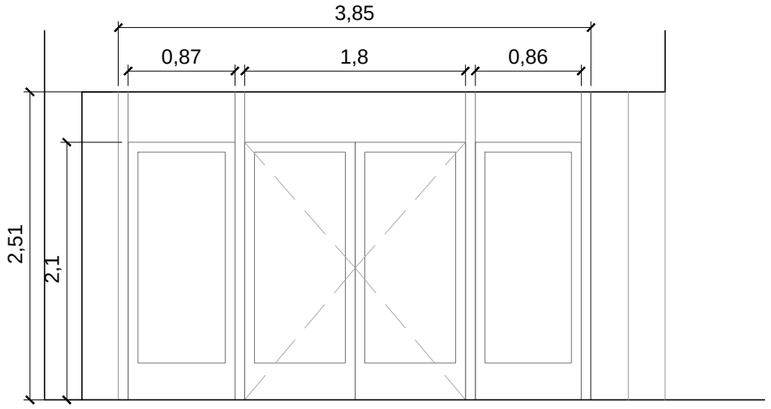

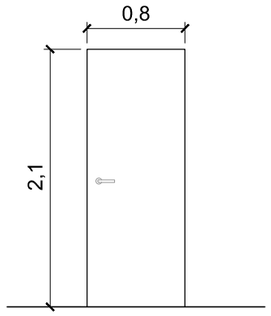

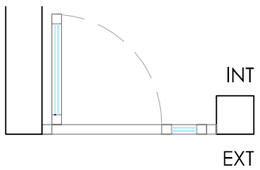

F1

Balconera de fusta de melis per a envernissar amb barretes, col·locada sobre bastiment de base, amb una fulla batent, per a un buit aproximat de 90x220 cm.

Fulla fixa de fusta de melis per a envernissar amb barretes, col·locada sobre bastiment de base, per a un buit d'obra aproximat de 120x220 cm.

Vidre aïllant de lluna de baixa emissivitat de 6 mm de gruix, cambra d'aire de 12 mm i lluna de 4+4 mm de gruix amb 3 butiral transparent de lluna incolor.

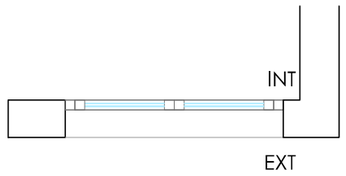

F2

Finestra de fusta de melis per a envernissar amb barretes, col·locada sobre bastiment de base, amb una fulla batent i una fulla oscil·lobatent, per a un buit d'obra aproximat de 150x120 cm amb bastiment amb caixa de persiana i guies.

Vidre aïllant de lluna de baixa emissivitat de 6 mm de gruix, cambra d'aire de 12 mm i lluna de 4+4 mm de gruix amb 3 butiral transparent de lluna incolor.

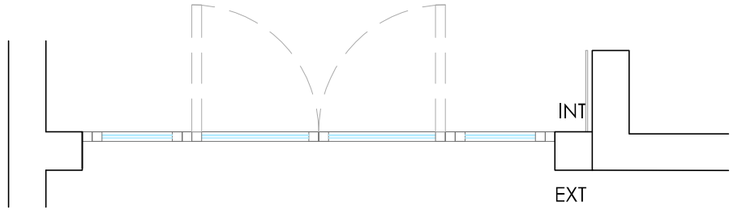

F3

Balconera de fusta de melis per a envernissar amb barretes, col·locada sobre bastiment de base, amb dues fulles batents, per a un buit aproximat de 180x220 cm.

Fulla fixa de fusta de melis per a envernissar amb barretes, col·locada sobre bastiment de base, per a un buit d'obra aproximat de 120x220 cm amb bastiment sense persiana.

Vidre aïllant de lluna de baixa emissivitat de 6 mm de gruix, cambra d'aire de 16 mm i lluna de 4+4 mm de gruix amb 2 butiral transparent de lluna reflector de control solar.

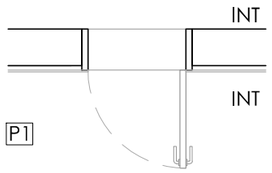

P1

Porta interior de fusta, envernissada, amb porta de fulles batents fusta de sapel·li, d'una llum de bastiment aproximada de 80x200 cm, amb bastiment de base d'envà per a porta de fusta, folrat de bastiment, fulla batent i tapajunts de fusta.

PROJECTE BÀSIC	PROMOTORA	ARQUITECTES		PLÀNOL	ESCALA	DATA	NUM.
ADEQUACIÓ I MILLORA ENERGÈTICA DE LA ZONA ESCOLAR, ESPORTIVA I SANITÀRIA DE **FREGINALS** (MONTSIÀ)	AJUNTAMENT DE FREGINALS	PAULA CATALAN COAC n. 65854-5	INÉS AQUILUÉ COAC n. 61313-4	FUSTERIES	1:50 | A3	Maig 2021	07.7

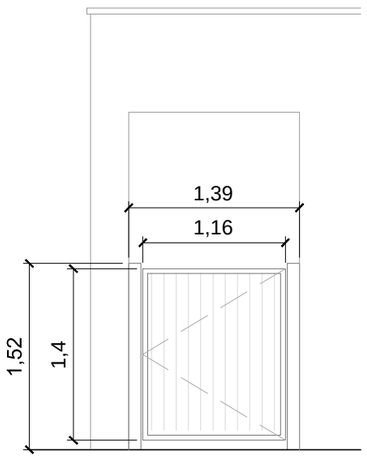

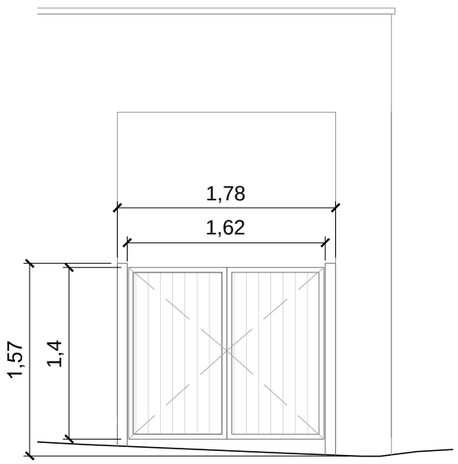

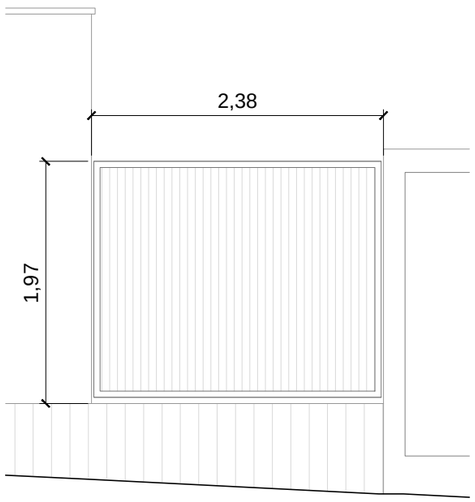

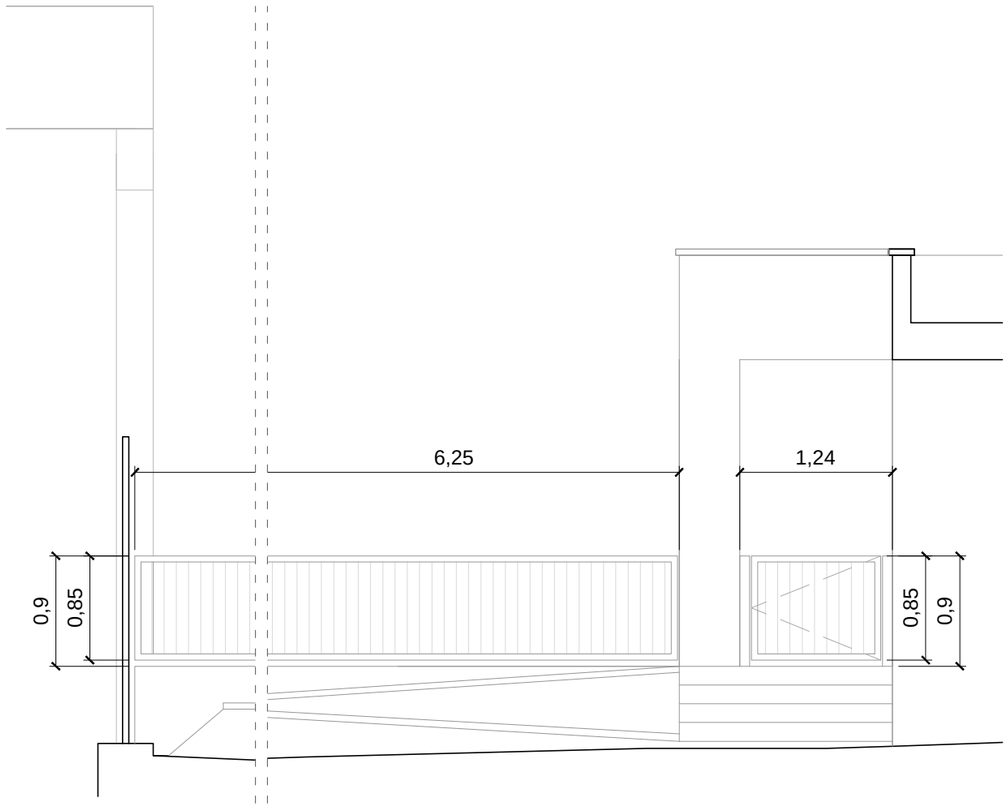

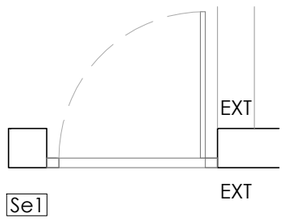

Porta d'un full de perfils d'acer amb passamans, travessers i brèndoles cada 10 a 12 cm, ancorada als laterals.

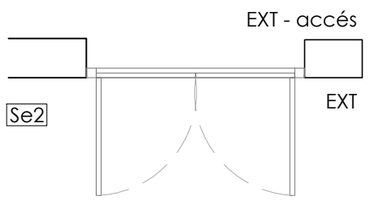

Porta de dos fulls de perfils d'acer amb passamans, travessers i brèndoles cada 10 a 12 cm, ancorada als laterals.

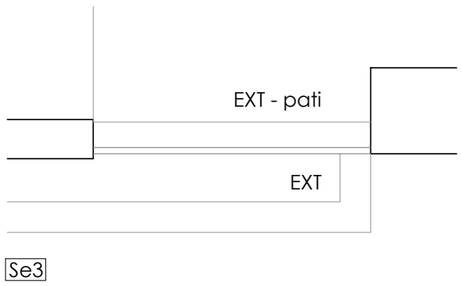

Reixa de perfils d'acer amb passamans, travessers i brèndoles cada 10 a 12 cm, ancorada amb morter de ciment 1:4 elaborat a l'obra i amb acabat pintat amb 2 capes d'emprimació antioxidant i 2 amb pintura metàl·lica anticorrosiva.

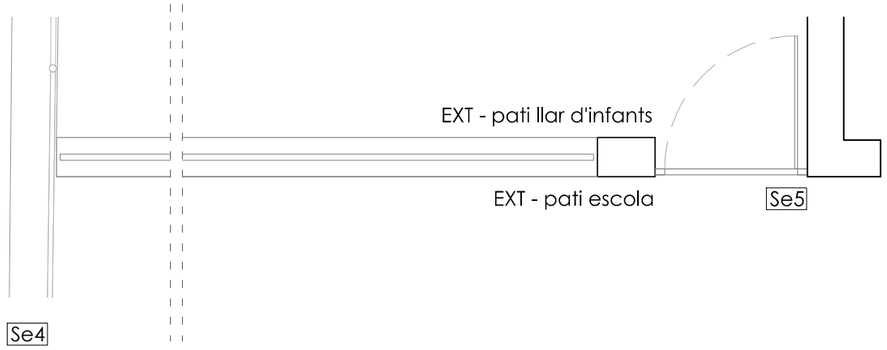

Barana de perfils d'acer amb passamans, travessers i brèndoles cada 10 a 12 cm, ancorada al muret de formigó de base.

Porta d'un full de perfils d'acer amb passamans, travessers i brèndoles cada 10 a 12 cm, ancorada als laterals.

PROJECTE BÀSIC	PROMOTORA	ARQUITECTES		PLÀNOL	ESCALA	DATA	NUM.
ADEQUACIÓ I MILLORA ENERGÈTICA DE LA ZONA ESCOLAR, ESPORTIVA I SANITÀRIA DE **FREGINALS** (MONTSIÀ)	AJUNTAMENT DE FREGINALS	PAULA CATALAN COAC n. 65854-5	INÉS AQUILUÉ COAC n. 61313-4	SERRALLERIA	1:50 | A3	Maig 2021	07.8

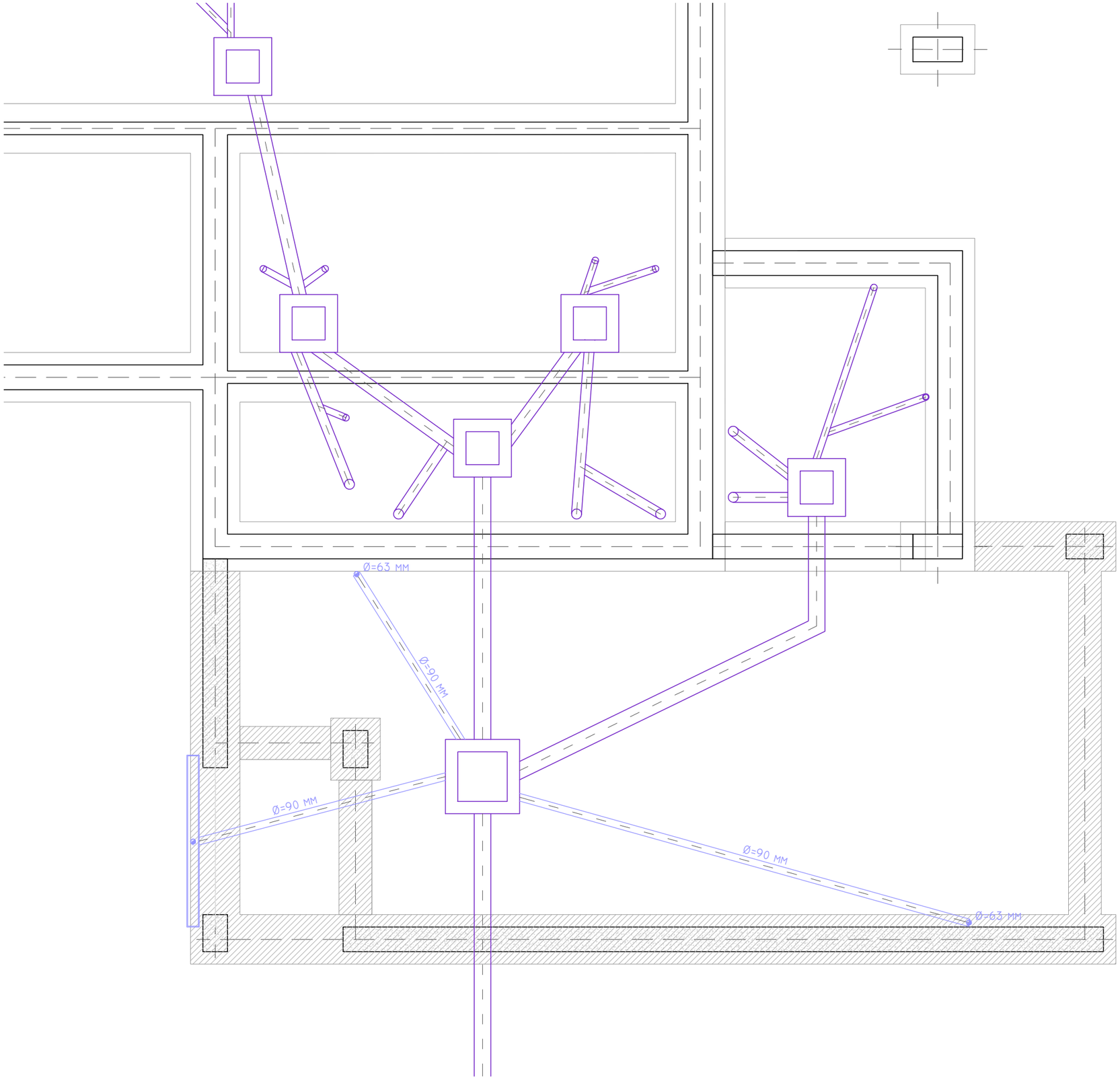

Llegenda (sanejament):

- Col·lector aigües pluvials nou (Ø 90 mm)
- Baixant pluvial nou Ø63 mm
- Reixa barrada fixa d'acer galvanitzat per canal de drenatge
- Arqueta d'aigües residuals existent
- Col·lector aigües grises existent (Ø segons plànol)

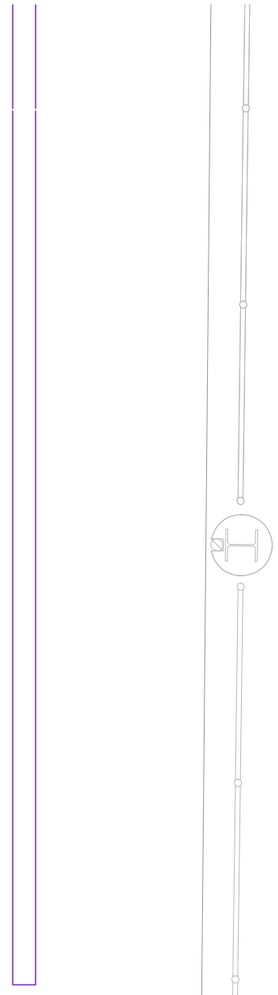

Planta fonamentació | Llar d'infants de Freginals

PROJECTE BÀSIC	PROMOTORA	ARQUITECTES		PLÀNOL	ESCALA	DATA	NUM.
ADEQUACIÓ I MILLORA ENERGÈTICA DE LA ZONA ESCOLAR, ESPORTIVA I SANITÀRIA DE **FREGINALS** (MONTSIÀ)	AJUNTAMENT DE FREGINALS	PAULA CATALAN COAC n. 65854-5	INÉS AQUILUÉ COAC n. 61313-4	INSTAL·LACIONS: SANEJAMENT	1:50 | A3	Maig 2021	08.1

Llegenda (símbols de la instal·lació d'electricitat):

- Quadre general de comandament i protecció
  Cuadro general de comando i protección
- Comptador
- Caixa general de protecció
- Quadre de distribució
- Presa de terra
- Interruptor simple 10A
- Presa de corrent amb fusible 16A (C4)
- Punto de luz en techo
- Punt de llum a la paret
- Tira de llum LED
- Llum d'emergència
- Llum encastat a la paret
- Interruptor commutat 10A
- Interruptor de cruament 10A
- Temporitzador
- Endoll del circuit il·luminació (C1)
- Presa de corrent 16A (C2, C5 i C7)
- Presa de corrent 25A (C3)
- Prea antena TV
- Presa telèfon
- Presa fibra òptica
- Pulsador
- Zumbidor
- Interfon

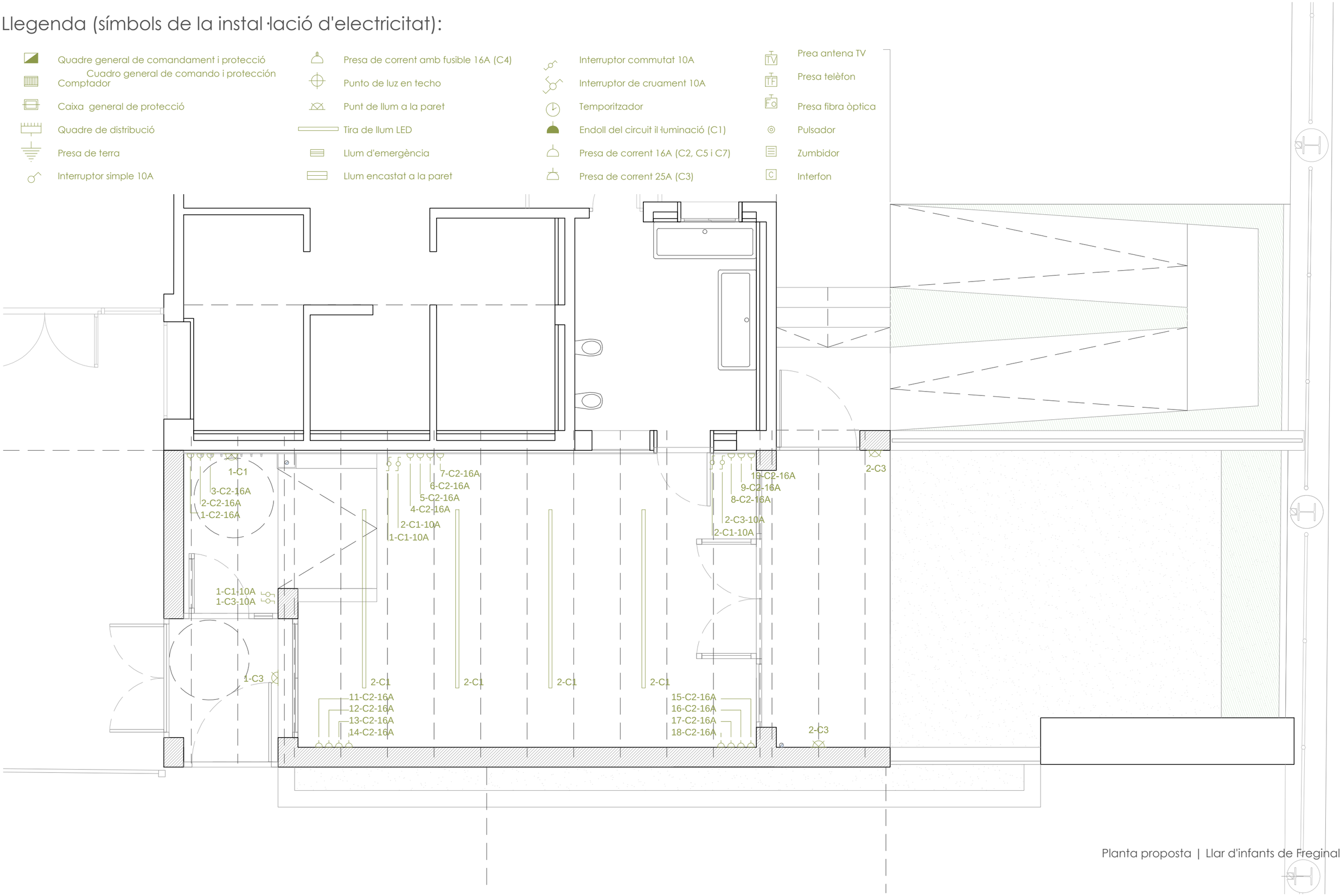

Planta proposta | Llar d'infants de Freginals

PROJECTE BÀSIC	PROMOTORA	ARQUITECTES		PLÀNOL	ESCALA	DATA	NUM.
ADEQUACIÓ I MILLORA ENERGÈTICA DE LA ZONA ESCOLAR, ESPORTIVA I SANITÀRIA DE **FREGINALS** (MONTSIÀ)	AJUNTAMENT DE FREGINALS	PAULA CATALAN COAC n. 65854-5	INÉS AQUILUÉ COAC n. 61313-4	INSTAL·LACIONS: ELECTRICITAT	1:50 | A3	Maig 2021	08.2

Llegenda (calefacció):

- Radiador d'alumini de 9 elements per a aigua calenta
- Sistema bitub per trasdossat i paviment
- Enllaç amb la instal·lació existent

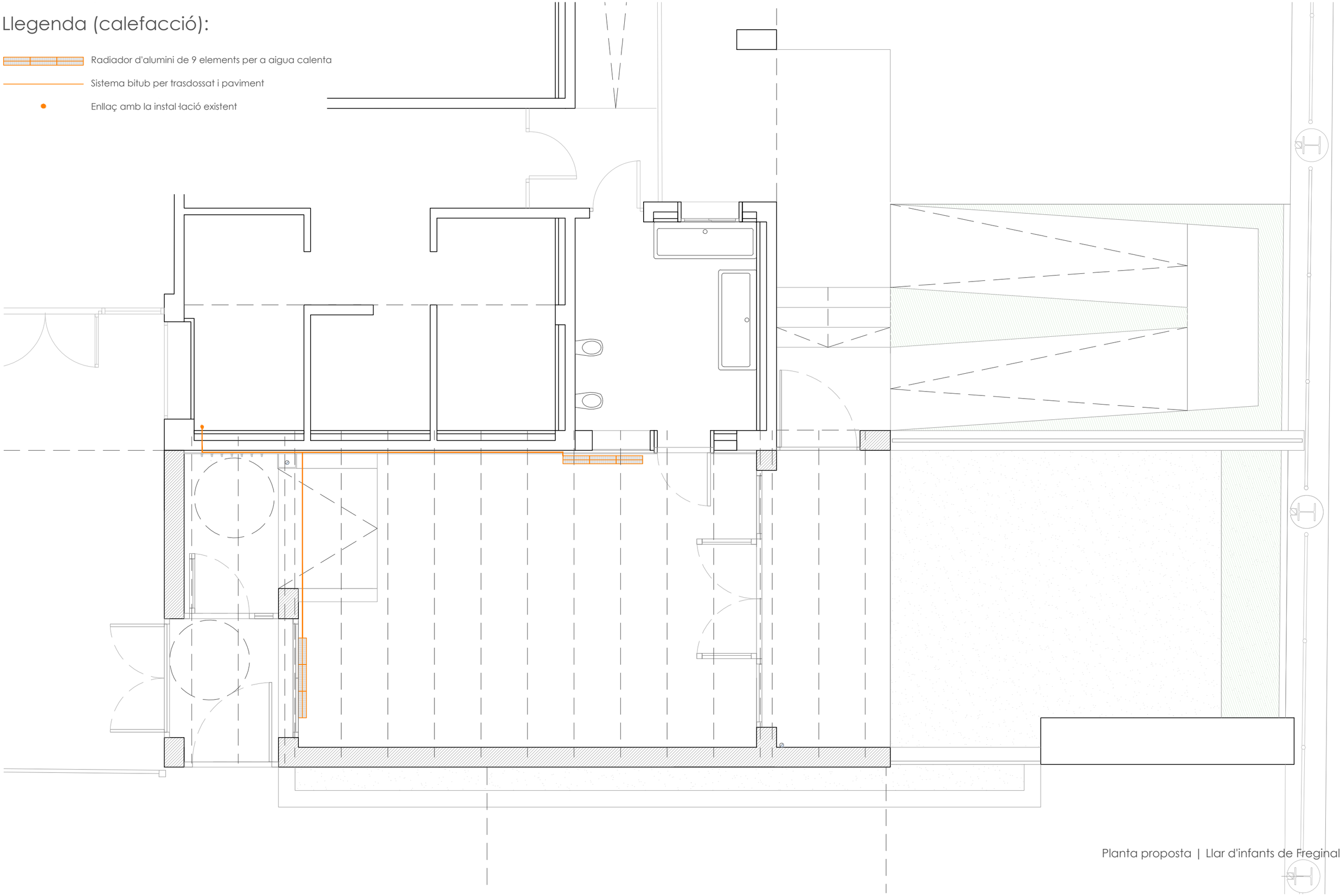

Planta proposta | Llar d'infants de Freginals

PROJECTE BÀSIC	PROMOTORA	ARQUITECTES		PLÀNOL	ESCALA	DATA	NUM.
ADEQUACIÓ I MILLORA ENERGÈTICA DE LA ZONA ESCOLAR, ESPORTIVA I SANITÀRIA DE **FREGINALS** (MONTSIÀ)	AJUNTAMENT DE FREGINALS	PAULA CATALAN COAC n. 65854-5	INÉS AQUILUÉ COAC n. 61313-4	INSTAL·LACIONS: CLIMATITZACIÓ	1:50 | A3	Maig 2021	08.3

Llegenda (calefacció):

- Recinte del quadre elèctric existent
- Conducció elèctrica aèria
- Conducció elèctrica enterrada
- Mòdul fotovoltaic

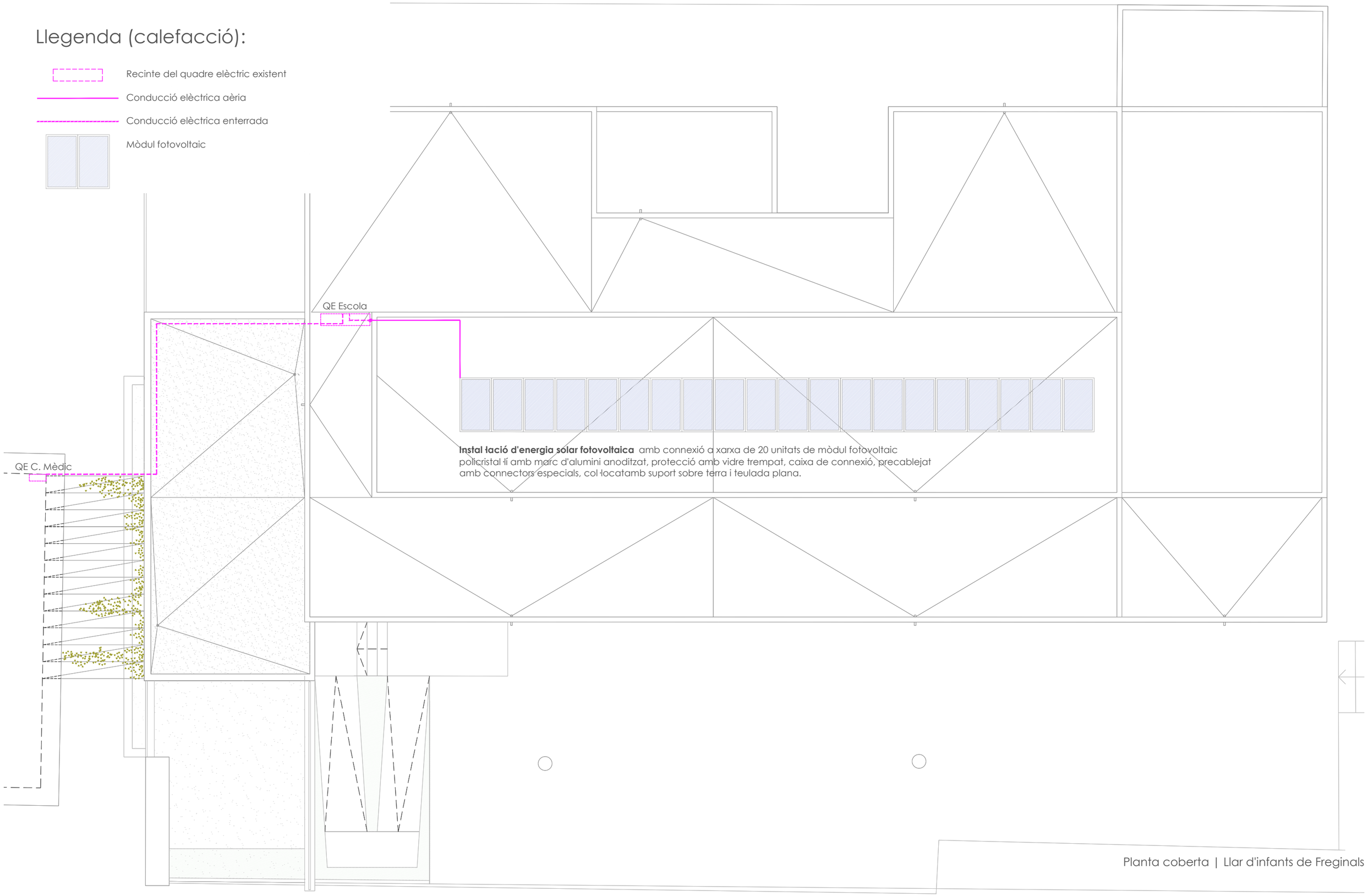

Instal·lació d'energia solar fotovoltaica amb connexió a xarxa de 20 unitats de mòdul fotovoltaic policristal·lí amb marc d'alumini anoditzat, protecció amb vidre trempat, caixa de connexió, precablejat amb connectors especials, col·locatamb suport sobre terra i teulada plana.

Planta coberta | Llar d'infants de Freginals

PROJECTE BÀSIC	PROMOTORA	ARQUITECTES		PLÀNOL	ESCALA	DATA	NUM.
ADEQUACIÓ I MILLORA ENERGÈTICA DE LA ZONA ESCOLAR, ESPORTIVA I SANITÀRIA DE **FREGINALS** (MONTSIÀ)	AJUNTAMENT DE FREGINALS	PAULA CATALAN COAC n. 65854-5	INÉS AQUILUÉ COAC n. 61313-4	INSTAL·LACIONS: Energia solar fotovoltaica	1:100 | A3	Maig 2021	08.4

Planta proposta | Llar d'infants de Freginals

PROJECTE BÀSIC	PROMOTORA	ARQUITECTES		PLÀNOL	ESCALA	DATA	NUM.
ADEQUACIÓ I MILLORA ENERGÈTICA DE LA ZONA ESCOLAR, ESPORTIVA I SANITÀRIA DE **FREGINALS** (MONTSIÀ)	AJUNTAMENT DE FREGINALS	PAULA CATALAN COAC n. 65854-5	INÉS AQUILUÉ COAC n. 61313-4	PERSPECTIVES 01	A3	Maig 2021	09.1

Planta proposta | Llar d'infants de Freginals

PROJECTE BÀSIC	PROMOTORA	ARQUITECTES		PLÀNOL	ESCALA	DATA	NUM.
ADEQUACIÓ I MILLORA ENERGÈTICA DE LA ZONA ESCOLAR, ESPORTIVA I SANITÀRIA DE **FREGINALS** (MONTSIÀ)	AJUNTAMENT DE FREGINALS	PAULA CATALAN COAC n. 65854-5	INÉS AQUILUÉ COAC n. 61313-4	PERSPECTIVES 02	A3	Maig 2021	09.2

Planta proposta | Llar d'infants de Freginals

PROJECTE BÀSIC	PROMOTORA	ARQUITECTES		PLÀNOL	ESCALA	DATA	NUM.
ADEQUACIÓ I MILLORA ENERGÈTICA DE LA ZONA ESCOLAR, ESPORTIVA I SANITÀRIA DE **FREGINALS** (MONTSIÀ)	AJUNTAMENT DE FREGINALS	PAULA CATALAN COAC n. 65854-5	INÉS AQUILUÉ COAC n. 61313-4	PERSPECTIVES 03	A3	Maig 2021	09.3

III. PLEC DE CONDICIONS

B - MATERIALS I COMPOSTOS

B0 - MATERIALS BÀSICS

B01 - LÍQUIDS

B011- - AIGUA

0.- ELEMENTS QUE CONTEMPLA EL PLEC

B011-05ME.

Plec de condicions

1.- DEFINICIÓ I CONDICIONS DELS ELEMENTS

Aigües utilitzades per algun dels usos següents:
- Confecció de formigó
- Confecció de morter
- Confecció de pasta de guix
- Reg de plantacions
- Conglomerats de grava-ciment, terra-ciment, grava-emulsió, etc.
- Humectació de bases o subbases
- Humectació de peces ceràmiques, de ciment, etc.

CARACTERÍSTIQUES GENERALS:
Poden ser utilitzades les aigües potables i les sancionades com a acceptables per la pràctica.
Es poden utilitzar aigües de mar o salines anàlogues per a la confecció o curat de formigons sense armadura. Per a la confecció de formigó armat o pretesat es prohibeix l'ús d'aquestes aigües, tret del cas que es facin estudis especials.
Es podrà utilitzar aigua reciclada provinent del rentat dels camions formigonera a la pròpia central de formigó, sempre que compleixi les especificacions anteriors i la seva densitat sigui <= 1,3 g/m3 i la densitat total sigui <=1,1 g/cm
L'aigua a utilitzar tant en el curat com en la pastada del formigó, no ha de contenir cap substància perjudicial en quantitats que puguin afectar a les propietats del formigó o a la protecció de l'armat.
Si ha d'utilitzar-se per a la confecció o el curat de formigó o de morters i no hi ha antecedents de la seva utilització o aquesta presenta algun dubte s'haurà de verificar que acompleix totes aquestes característiques:
- Exponent d'hidrogen pH (UNE 83952): >= 5
- Total de substàncies dissoltes (UNE 83957): <= 15 g/l (15.000 ppm)
- Sulfats, expressats en SO4- (UNE 83956)
    - Ciment tipus SR: <= 5 g/l (5.000 ppm)
    - Altres tipus de ciment: <= 1 g/l (1.000 ppm)
- Ió clor, expressat en Cl- (UNE 7178)
    - Aigua per a formigó armat: <= 3 g/l (3.000 ppm)
    - Aigua per a formigó pretesat: <= 1 g/l (1.000 ppm)
    - Aigua per a formigó en massa amb armadura de fissuració: <= 3 g/l (3.000 ppm)
- Hidrats de carboni (UNE 7132): 0
- Substàncies orgàniques solubles en èter (UNE 7235): <= 15 g/l (15.000 ppm)

Ió clor total aportat per components d'un formigó no pot superar:
- Pretensat: <= 0,2% pes de ciment
- Armat: <= 0,4% pes de ciment
- En massa amb armadura de fissuració: <= 0,4% pes de ciment

2.- CONDICIONS DE SUBMINISTRAMENT I EMMAGATZEMATGE

Subministrament i emmagatzematge: De manera que no s'alterin les seves condicions.

3.- UNITAT I CRITERI D'AMIDAMENT

Unitat d'amidament: la indicada a la descripció de l'element
Criteri d'amidament: quantitat necessària subministrada a l'obra

4.- NORMATIVA DE COMPLIMENT OBLIGATORI

Real Decreto 1247/2008, de 18 de julio, por el que se aprueba la Instrucción de Hormigón Estructural (EHE-08).

5.- CONDICIONS DE CONTROL DE RECEPCIÓ

OPERACIONS DE CONTROL:
Abans de l'inici de l'obra i si no es tenen antecedents de l'aigua que es vol utilitzar, o es tenen dubtes, s'ha d'analitzar l'aigua per determinar:
- Exponent d'hidrogen pH (UNE 83952)
- Contingut de substàncies dissoltes (UNE 83957)
- Contingut de sulfats, expressats en SO4 (UNE 83956)
- Contingut en ió clor Cl- (UNE 7178)
- Contingut d'hidrats de carboni (UNE 7132)
- Contingut de substàncies orgàniques solubles en èter (UNE 7235)

En cas d'utilitzar aigua potable de la xarxa de subministrament, no serà obligatori realitzar els assajos anteriors.
En altres casos, la DF o el Responsable de la recepció en el cas de centrals de formigó preparat o de prefabricats, s'ha de disposar la realització dels assajos en laboratoris contemplats en l'apartat 78.2.2.1 de l'EHE, per tal de comprovar el compliment de les especificacions de l'article 27 de l'EHE.
CRITERIS DE PRESA DE MOSTRES:
Els controls s'han de realitzar segons les instruccions de la DF i la norma EHE, realitzant-se la presa de mostres segons la UNE 83951.
INTERPRETACIÓ DE RESULTATS I ACTUACIONS EN CAS D'INCOMPLIMENT:
No s'ha d'acceptar l'aigua que no compleixi les especificacions, ni per a l'amasat ni per al curat.

B0 - MATERIALS BÀSICS

B03 - GRANULATS

B036- - GRAVA DE GRANULAT RECICLAT

0.- ELEMENTS QUE CONTEMPLA EL PLEC

B036-21CI.

Plec de condicions

1.- DEFINICIÓ I CONDICIONS DELS ELEMENTS

Granulats utilitzats per a algun dels usos següents:
- Confecció de formigons
- Confecció de barreges grava-ciment per a paviments
- Material per a drenatges
- Material per a paviments

El seu origen pot ser:
- Granulats procedents del reciclatge de residus de la construcció o demolicions, provenints d'una planta legalment autoritzada per al tractament d'aquests residus

Els granulats procedents del reciclatge d'enderrocs de la construcció que s'han considerat són els següents:
- Granulats reciclats provinents de construcció de maó
- Granulats reciclats provinents de formigó
- Granulats reciclats mixtes
- Granulats reciclats prioritariament naturals

CARACTERÍSTIQUES GENERALS:
El contractista ha de sotmetre a l'aprovació de la DF les pedreres o dipòsits d'on s'han d'obtenir els àrids, aportant tots els elements justificatius que cregués convenients o que li fossin requerits pel Director d'Obra, entre d'altres:
- Classificació geològica.
- Estudi de morfologia.
- Aplicacions anteriors.

La DF ha de poder refusar totes aquelles procedències que, al seu criteri, obligarien a un control massa freqüent dels materials que se n'extraguessin.
CARACTERÍSTIQUES GENERALS DELS GRANULATS RECICLATS
Els granulats procedents de reciclatge d'enderrocs no han de contenir en cap cas restes provinents de construccions amb patologies estructurals, com ara ciment aluminós, granulats amb sulfurs, sílice amorfa o corrosió de les armadures.
Els grànuls han de tenir forma arrodonida o polièdrica.
La composició granulomètrica ha de ser l'adequada al seu ús i ha de ser la que es defineix a la partida d'obra en què intervingui o, si no hi consta, la que estableixi explícitament la DF.
Han de ser nets, resistents i de granulometria uniforme.
No han de tenir pols, brutícia, argila, margues o d'altres matèries estranyes.
Diàmetre mínim: 98% retingut tamís 4 (UNE-EN 933-2)
Els àrids reciclats hauran de complir amb les especificacions de l'article 28 de l'EHE. A més, els que provinguin de formigons estructurals sans, o de resistència elevada, han de ser adequats per a la fabricació de formigó reciclat estructural, complint una sèrie de requisits:
- Dimensió mínima permesa = 4 mm
- Terrossos d'argila per a un formigó amb menys del 20% d'àrid reciclat: <= 0,6%
- Terrossos d'argila per a un formigó amb 100% d'àrid reciclat: <= 0,25%
- Absorció d'aigua per a un formigó amb menys del 20% d'àrid reciclat: <= 7%
- Absorció d'aigua per a un formigó amb més del 20% d'àrid reciclat: <= 5%
- Coeficient de Los Ángeles: <= 40
- Continguts màxims d'impureses:
    - Material ceràmic: <= 5% del pes
    - Partícules lleugeres: <= 1% del pes
    - Asfalt: <= 1% del pes
    - Altres: <= 1,0 % del pes

En els valors de les especificacions no citades, es mantenen els establerts en l'article 28 de l'EHE.
GRANULATS PROCEDENTS DE RECICLATGE DE RESIDUS DE LA CONSTRUCCIÓ I DEMOLICIONS:
El material ha de procedir d'una planta autoritzada legalment per al tractament de residus de la construcció.
El material no ha de ser susceptible de cap mena de meteorització o d'alteració física o química sota les condicions més desfavorables que presumiblement es puguin donar al lloc d'utilització.
No han de donar lloc, amb l'aigua, a dissolucions que puguin causar danys a estructures, capes de ferms, o contaminar el sòl o corrents d'aigua.
GRANULATS RECICLATS PROVINENTS DE CONSTRUCCIÓ DE MAÓ:
El seu origen ha de ser construccions de maó, amb un contingut final de ceràmica superior al 10% en pes.
Contingut de maó + morters + formigons: >= 90% en pes
Contingut d'elements metàl·lics: Nul
Ús admissible: Reblerts per a drenatges i protecció de cobertes
GRANULATS RECICLATS PROVINENTS DE FORMIGONS:
El seu origen ha de ser de construccions de formigó, sense barreja d'altres enderrocs.
Contingut de formigó: > 95%
Contingut d'elements metàl·lics: Nul
Ús admissible:
- Drenatges
- Formigons de resistència característica <= 20 N/mm2 utilitzats en classes d'exposició I o Iib
- Protecció de cobertes
- Bases i subbases de paviments

GRANULATS RECICLATS MIXTES:
El seu origen ha de ser enderrocs de construccions de maó i formigó, amb una densitat dels elements massissos > 1600 kg/m3.
Contingut de ceràmica: <= 10% en pes
Contingut total de matxuca de formigó + maó + morter: >= 95% en pes
Contingut d'elements metàl·lics: Nul
Ús admissible:
- Drenatges
- Formigons en massa

GRANULATS RECICLATS PRIORITARIAMENT NATURALS:
Granulats obtinguts de pedrera amb incorporació d'un 20% de granulats reciclats provinents de formigó.
Ús admissible:
- Drenatges i formigons utilitzats en classes d'exposició I o IIb

S'han considerat les següents utilitzacions de les graves:
- Per a confecció de formigons
- Per a drens
- Per a paviments
- Per a confecció de mescles grava-ciment tipus GC-1 o GC-2

GRAVA PER A LA CONFECCIÓ DE FORMIGONS:
Es denomina grava a la barreja de les diferents fraccions de granulat gruixut que s'utilitzen per a la confecció del formigó
Designació: d/D - IL - N
d/D: Fracció granulomètrica, d tamany mínim i D tamany màxim
IL: Presentació, R rodat, T triturat (matxuqueig) i M barreja

N: Naturalesa de l'àrid (C, calcari; S, silici; G,granític; O, ofita; B, basalt; D, dolomític; Q, traquita; I, fonolita; V, varis; A, artificial i R, reciclat
La grandària màxima D d'un granulat gruixut (grava) utilitzat per la confecció de formigó serà menor que les següents dimensions:
- 0,8 de la distància lliure horitzontal entre beines o armadures que formin grup, o entre un parament de la peça i una beina o armadura que formi un angle >45º (amb la direcció de formigonat)
- 1,25 de la distància entre un parament de la peça i una beina o armadura que formi un angle <=45º (amb la direcció de formigonat)
- 0,25 de la dimensió mínima de la peça que es formigona amb les excepcions següents:
  - Lloses superiors de sostres, amb TMA < 0,4 del gruix mínim
  - Peces d'execució molt curosa i elements en els que l'efecte de la paret de l'encofrat sigui reduït (sostres encofrats a una sola cara), amb TMA < 0,33 del gruix mínim

Quan el formigó passi entre vàries armadures, l'àrid gruixut serà el mínim valor entre el primer punt i el segon del paràgraf anterior.
Tot el granulat ha de ser d'una mida inferior al doble del límit més petit aplicable a cada cas.
Contingut de matèria orgànica (UNE-EN 1744-1): Color més clar que el patró
Fins que passen pel tamís 0,063 (UNE-EN 933-2):
- Per a graves calcàries i granítiques: <= 1,5% en pes
- Granulats, reciclats de formigó o prioritariament naturals: < 3%
- Per a granulats reciclats mixtos: < 5%

L'índex de llenques per a un granulat gruixut segons UNE-EN 933-3: <= 35%
Material retingut pel tamís 0,063 (UNE_EN 933-2) i que sura en un líquid de pes específic 20 kN/m3 (UNE EN 1744-1):
- Granulats naturals <= 1% en pes

Compostos de sofre expressats en SO3 i referits a granulat sec (UNE-EN 1744-1):
- Granulats naturals: <= 1% en pes
- Granulats d'escòries siderúrgiques: <= 2% en pes
- Granulats reciclats mixtos: <= 1% en pes
- Granulats amb sulfurs de ferro oxidables en forma de pirrotina: <= 0,1% en pes
- Altres granulats: <= 0,4% en pes

Sulfats solubles en àcids, expressats en SO3 i referits a granulat sec (UNE-EN 1744-1):
- Granulats naturals: <= 0,8% en pes
- Granulats d'escòries siderúrgiques: <= 1% en pes

Clorurs expressats en Cl- i referits a granulat sec (UNE-EN 1744-1):
- Formigó armat o en massa amb armadura de fissuració: <= 0,05% en massa
- Formigó pretesat: <= 0,03% en massa

Ió clor total aportat per components d'un formigó no pot superar:
- Pretensat: <= 0,2% pes de ciment
- Armat: <= 0,4% pes de ciment
- En massa amb armadura de fissuració: <= 0,4% pes de ciment

Contingut de pirites o d'altres sulfurs: 0%
Contingut d'ió Cl-:
- Granulats reciclats mixtos: < 0,06%

El contingut de matèria orgànica que sura en un líquid de pes específic 2 segons la UNE-EN 1744-1(Apart.) 14.2 serà <= 1% per a granulats gruixuts.
Contingut de materials no petris (roba, fusta, paper...):
- Granulats reciclats provinents de formigó o mixtos: < 0,5%
- Altres granulats: Nul

Contingut de restes d'asfalt:
- Granulat reciclat mixt o provinent de formigó: < 0,5%
- Altres granulats: Nul

Reactivitat:
- Àlcali-sílici o àlcali-silicat (Mètode químic UNE 146-507-1 EX o Mètode accelerat UNE 146-508 EX): Nul·la
- Àlcali-carbonat (Mètode químic UNE 146-507-2): Nul·la

Estabilitat (UNE-EN 1367-2):
- Pèrdua de pes amb sulfat magnèsic: <= 18%

Resistència a la fragmentació segons UNE-EN 1097-2 (Assaig de los Ángeles):
- Granulats gruixuts naturals: <= 40

Absorció d'aigua:
- Granulats gruixuts naturals (UNE-EN 1097-6): < 5%
- Granulats reciclats provinents de formigó: < 10%
- Granulats reciclats mixtos: < 18%
- Granulats reciclats prioritariament naturals: < 5%

Pèrdua de pes amb cinc cicle de sulfat de magnesi segons UNE-EN 1367-2:
- Granulats gruixuts naturals: <= 18%

Els àrids no han de presentar reactivitat potencial amb els àlcalis del formigó. Per a comprovar-ho, s'ha de realitzar en primer lloc un anàlisi petrogràfic, per a obtenir el tipus de reactivitat que, en el seu cas, puguin presentar. Si d'aquest estudi es dedueix la possibilitat de reactivitat àlcali sílice o àlcali silicat, s'ha de realitzar l'assaig descrit a l'UNE 146.508 EX.
Si el tipus de reactivitat potencial és àlcali carbonat, s'ha de realitzar l'assaig descrit a l'UNE 146.507 EX Part 2.
Els àrids no han de ser reactius amb el ciment. No s'utilitzaran àrids procedents de roques toves, friables, poroses, etc., ni els que continguin nòduls de guix, compostos ferrosos, sulfurs oxidables, etc, en quantitats superiors a les contemplades a l'EHE
GRAVA PER A DRENATGES:
El granulat ha de ser procedent d'un jaciment natural, del matxuqueig de roques naturals, o del reciclatge d'enderrocs. No ha de presentar restes d'argila, margues o altres materials estranys.
La mida màxima dels grànuls ha de ser de 76 mm (tamís 80 UNE) i el garbellat ponderal acumulat pel tamís 0,08 UNE ha de ser <= 5%. La composició granulomètrica ha de ser fixada explícitament per la DF segons les característiques del terreny per drenar i del sistema de drenatge.
Plasticitat: No plàstic
Coeficient de desgast (assaig "Los Ángeles" UNE-EN 1097-2): <= 40
Equivalent de sorra (UNE-EN 933-8): > 30
Condicions generals de filtratge:
- F15/d85: < 5
- F15/d15: < 5
- F50/d50: < 5

(Fx = grandària superior de la fracció x% en pes del material filtrant, dx = grandària superior de la proporció x% del terreny a drenar)
A més, el coeficient d'uniformitat del filtre ha de ser:
- F60/F10: <20

Condicions de la granulometria en funció del sistema previst d'evacuació de l'aigua:
- Per a tubs perforats: F85/Diàmetre de l'orifici: > 1
- Per a tubs amb juntes obertes: F85/ Obertura de la junta: > 1,2
- Per a tubs de formigó porós: F85/d15 de l'àrid del tub: > 0,2
- Si es drena per metxinals: F85/ diàmetre del metxinal: > 1

Quan no sigui possible trobar un material granular d'aquestes condicions es faran filtres granulars compostos de vàries capes. La més gruixuda es col·locarà al costat del sistema d'evacuació. Aquesta complirà les condicions de filtre respecte a la següent i així successivament fins arribar al replè o al terreny natural. Es podrà recórrer a l'ús de filtres geotèxtils.
Quan el terreny natural estigui constituït per materials amb graves i boles a efectes del compliment de les condicions anteriors, s'atendrà únicament a la corba granulomètrica de la fracció del mateix inferior a 25 mm.
Si el terreny no és cohesiu i està compost per sorra fina i llims, el material drenant haurà de complir, a més de les condicions generals de filtre, la condició: F15 > 1 mm.
Si el terreny natural és cohesiu, compacte i homogeni, sense restes de sorra o llims, les condicions de filtre 1 i 2 s'han de substituir per: 0,1 mm > F15 > 0,4 mm
En els drens cecs, el material de la zona permeable central haurà de complir les següents condicions:
- Mida màxima de l'àrid: Entre 20 mm i 80 mm
- Coeficient d'uniformitat: F60/F10 < 4

Si s'utilitza granulats reciclats s'ha de comprovar que l'inflament (assaig CBR (NLT-111)) sigui inferior al 2% (UNE 103502).

2.- CONDICIONS DE SUBMINISTRAMENT I EMMAGATZEMATGE

CONDICIONS GENERALS:
Subministrament i emmagatzematge: De manera que no s'alterin les seves condicions.
Cada remesa de grava s'ha de descarregar en una zona ja preparada de sòl sec
Les graves de tipus diferents s'han d'emmagatzemar per separat
Els àrids s'emmagatzemaran de tal manera que quedin protegits contra la contaminació, i evitant la seva possible segregació, sobretot durant el seu transport. Es recomana emmagatzemar-los sota cobert per evitar els canvis de temperatura del granulat.

3.- UNITAT I CRITERI D'AMIDAMENT

Unitat d'amidament: la indicada a la descripció de l'element
Criteri d'amidament: quantitat necessària subministrada a l'obra

4.- NORMATIVA DE COMPLIMENT OBLIGATORI

GRAVA PER A LA CONFECCIÓ DE FORMIGONS:
Real Decreto 1247/2008, de 18 de julio, por el que se aprueba la Instrucción de Hormigón Estructural (EHE-08).
UNE-EN 12620:2003 Áridos para hormigón.
GRAVA PER A PAVIMENTS:
* Orden de 6 de febrero de 1976 por la que se aprueba el Pliego de Prescripciones Técnicas Generales para Obras de Carreteras y Puentes (PG-3).
GRAVA PER A DRENATGES:
Orden FOM/298/2016, de 15 de febrero, por la que se aprueba la norma 5.2-IC drenaje superficial de la Instrucción de Carreteras.

5.- CONDICIONS DE CONTROL DE RECEPCIÓ

CONDICIONS DE MARCATGE I CONTROL DE LA DOCUMENTACIÓ:
L'entrega de granulat a l'obra ha d'anar acompanyada d'un full de subministrament proporcionat pel subministrador, en el que hi han de constar com a mínim les següents dades:
- Identificació del subministrador
- Número del certificat de marcatge CE o indicació d'autoconsum
- Número de sèrie de la fulla de subministrament
- Nom de la cantera o planta subministradora en cas de material reciclat
- Data del lliurament
- Nom del peticionari
 - Productes per a carreteres i altres treballs d'obres públiques i edificació de Funcio: Aplicacions que exigeixen requisits de seguretat molt estrictes*. * Requisits que han de ser definits per lleis, reglaments i normes administratives nacionals de cada estat membre,
 - Productes per a edificació, fabricació de productes de formigó prefabricat, carreteres i altres treballs d'obres públiques de Funcio: Aplicacions que exigeixen requisits de seguretat molt estrictes*. * Requisits que han de ser definits per lleis, reglaments i normes administratives nacionals de cada estat membre:
     - Sistema 2+: Declaració de Prestacions
 - Productes per a edificació, fabricació de productes de formigó prefabricat, carreteres i altres treballs d'obres públiques de Funcio: Aplicacions que no exigeixen requisits de seguretat molt estrictes*. * Requisits que han de ser definits per lleis, reglaments i normes administratives nacionals de cada estat membre,
 - Productes per a carreteres i altres treballs d'obres públiques i edificació de Funcio: Aplicacions que no exigeixen requisits de seguretat molt estrictes*. * Requisits que han de ser definits per lleis, reglaments i normes administratives nacionals de cada estat membre:
     - Sistema 4: Declaració de Prestacions
El símbol de marcatge de conformitat CE s'ha d'estampar d'acord amb la Directiva 93/68CE i ha d'estar visible sobre el producte o sobre etiqueta, embalatge o documentació comercial i ha d'anar acompanyat de la següent informació:
- Número d'identificació de l'organisme de certificació
- Nom o marca d'identificació i direcció del fabricant
- Les dues últimes xifres de l'any d'impressió del marcatge
- Referència a la norma (UNE-EN 12620)
- Descripció del producte (nom genèric, material, ús previst)
- Designació del producte
- Informació de les característiques essencials aplicables
A la documentació del marcatge haurà d'indicar:
- Nom del laboratori que ha realitzat els assajos
- Data d'emissió del certificat
- Garantia de que el tractament estadístic és l'exigit en el marcatge
- Estudi de fins que justifiqui experimentalment el seu ús, en el cas que hi hagi àrids que no compleixen amb l'article 28.4.1.
L'àrid reciclat ha d'incloure en la seva documentació:
- Naturalesa del material
- Planta productora de l'àrid i empresa transportista de la runa
- Presència d'impureses
- Detalls de la seva procedència
- Altre informació que resulti rellevant
El subministrador de granulats procedents de reciclatge, ha d'aportar la documentació que garanteixi el compliment de les especificacions establertes a la norma EHE-08, si el material s'ha d'utilitzar en la confecció de formigons.
OPERACIONS DE CONTROL:
Els àrids han de disposar del marcatge CE, de tal manera que la comprovació de la seva idoneïtat per al seu ús es farà mitjançant un control documental del marcatge per tal de determinar el compliment de les especificacions del projecte i de l'article 28 de l'EHE.
En el cas d'àrids d'autoconsum, el Constructor o el Subministrador ha d'aportar un certificat d'assaig, de com a màxim tres mesos d'antiguitat, realitzat en un laboratori de control dels contemplats en l'article 78.2.2.1 de l'EHE, que verifiqui el compliment de les especificacions de l'àrid subministrat respecte l'article 28 de l'EHE.
La DF ha de poder valorar el nivell de garantia del distintiu, i en cas de no disposar de suficient informació, ha de poder determinar l'execució de comprovacions mitjançant assaigs.
La DF, a més, ha de valorar si realitzar una inspecció a la planta de fabricació, a poder ser, abans del subministra de l'àrid, per comprovar la idoneïtat per a la seva fabricació. En cas necessari, la DF ha de poder realitzar els assaigs següents per a verificar la conformitat de les especificacions:
- Índex de llenques (UNE-EN 933-3).
- Terrossos d'argila (UNE 7133)
- Partícules toves (UNE 7134)
- Coeficient de forma (UNE EN 933-4)
- Material retingut pel garbell 0.063 UNE (UNE EN 933-2) i que sura en un líquid de pes específic 2 (UNE EN 1744-1).
- Compostos de sofre (SO3)- respecte al granulat sec (UNE-EN 1744-1).
- Contingut en ió clor Cl- (UNE-EN 1744-1)
- Assaig petrogràfic
- Reactivitat potencial amb els àlcalis del ciment (UNE 146-507 i UNE 146-508).
- Estabilitat, resistència a l'atac del sulfat magnèsic (UNE-EN 1367-2).
- Absorció d'aigua (UNE-EN 1097-6).
- Resistència al desgast Los Angeles (UNE-EN 1097-2).
- Assaig d'identificació per raigs X.
- Assaig granulomètric (UNE-EN 933-2)
OPERACIONS DE CONTROL EN GRAVA PER A DRENATGES:
Les tasques de control a realitzar són les següents:
- Inspecció visual del material i recepció del certificat de procedència i qualitat corresponent.

- Abans de començar el reblert, quan hagi canvi de procedència del material, o cada 2000 m3 durant la seva execució, es realitzaran els següents assaigs d'identificació del material:
    - Assaig granulomètric del material filtrant (UNE EN 933-1)
    - Assaig granulomètric del material adjacent (UNE 103101)
    - Desgast de "Los Ángeles" (UNE EN 1097-2)

S'ha de demanar un certificat de procedència del material, que en el cas d'àrids naturals ha de contenir:
- Classificació geològica
- Estudi de morfologia
- Aplicacions anteriors
- Assaigs d'identificació del material

CRITERIS DE PRESA DE MOSTRES:
Els controls s'han de realitzar segons les instruccions de la DF i la norma EHE.
CRITERIS DE PRESA DE MOSTRES EN GRAVA PER A DRENATGES:
S'han de seguir les instruccions de la DF i els criteris de les normes de procediment indicades en cada assaig.
INTERPRETACIÓ DE RESULTATS I ACTUACIONS EN CAS D'INCOMPLIMENT:
No s'acceptarà la grava que no compleixi totes les especificacions indicades al plec. Si la granulometria no s'ajusta a la utilitzada per a l'establiment de les dosificacions aprovades, s'hauran de projectar i aprovar noves fórmules de treball.
INTERPRETACIÓ DE RESULTATS I ACTUACIÓ EN CAS D'INCOMPLIMENT EN GRAVA PER A DRENATGES:
Els resultats dels assaigs d'identificació han de complir estrictament les especificacions indicades, en cas contrari, no s'ha d'autoritzar l'ús del material corresponent en l'execució del reblert.

B0 - MATERIALS BÀSICS

B03 - GRANULATS

B038- - PALET DE RIERA

0.- ELEMENTS QUE CONTEMPLA EL PLEC

B038-05NU.

Plec de condicions

1.- DEFINICIÓ I CONDICIONS DELS ELEMENTS

Palet de riera procedent de roques dures i sense porus.
El seu origen pot ser:
- Granulats naturals, procedents d'un jaciment natural.
- Palet de riera procedent de roques dures i sense porus.

Els granulats naturals poden ser:
- De pedra granítica
- De pedra calcària

CARACTERÍSTIQUES GENERALS:
El granulat ha de tenir forma arrodonida, i ha de ser net, resistent i de granulometria uniforme; no ha de tenir pols, brutícia, argila, margues o altres matèries estranyes. No s'han de descompondre per l'acció dels agents climatològics. La seva mida ha d'estar compresa entre 16 i 32 mm i ha de formar una capa d'un gruix igual a 5 cm com a mínim. S'ha d'establir el llast de grava adequat en cada part de la coberta en funció de les diferents zones d'exposició en la mateixa.
La composició granulomètrica ha de ser l'adequada al seu ús i ha de ser la que es defineix a la partida d'obra en què intervingui o, si no hi consta, la que estableixi explícitament la DF.

2.- CONDICIONS DE SUBMINISTRAMENT I EMMAGATZEMATGE

Subministrament i emmagatzematge: De manera que no s'alterin les seves condicions.

3.- UNITAT I CRITERI D'AMIDAMENT

Unitat d'amidament: la indicada a la descripció de l'element
Criteri d'amidament: quantitat necessària subministrada a l'obra

4.- NORMATIVA DE COMPLIMENT OBLIGATORI

No hi ha normativa de compliment obligatori.

5.- CONDICIONS DE CONTROL DE RECEPCIÓ

OPERACIONS DE CONTROL:
Les tasques de control a realitzar són les següents:
- Control de l'origen del material: recepció del informe del jaciment.
- Abans de començar l'obra, o quan hagi canvi de procedència del material, es realitzaran els següents assaigs d'identificació del material, amb una freqüència d'1 cada 10 m3:
    - Assaig granulomètric (UNE-EN 933-1)
    - Coeficient de neteja (UNE-EN 13043).

CRITERIS DE PRESA DE MOSTRES:
S'han de seguir les instruccions de la DF i els criteris de les normes de procediment indicades en cada assaig.
INTERPRETACIÓ DE RESULTATS I ACTUACIONS EN CAS D'INCOMPLIMENT:
Els resultats dels assaigs d'identificació han de complir estrictament les especificacions indicades, en cas contrari, no s'autoritzarà l'ús del material corresponent.

B0 - MATERIALS BÀSICS

B03 - GRANULATS

B03E- - TERRA

0.- ELEMENTS QUE CONTEMPLA EL PLEC

B03E-05OE.

Plec de condicions

1.- DEFINICIÓ I CONDICIONS DELS ELEMENTS

Terres naturals provinents d'excavació i d'aportació.
S'han considerat els tipus següents:
- Terra seleccionada
- Terra adequada
- Terra tolerable
- Terra sense classificar
TERRA SENSE CLASSIFICAR:
La composició granulomètrica i el seu tipus han de ser els adequats al seu ús i els que es defineixin a la partida d'obra on intervingui o, si no hi consta, els que estableixi explícitament la DF.
TERRA SELECCIONADA:
Contingut de matèria orgànica (UNE 103204): < 0,2%
Contingut sals solubles en aigua, inclòs guix (NLT 114): < 0,2%
Mida màxima : <= 100 mm
Material que passa pel tamís 0,40 UNE: < =15%
o en cas contrari, ha de complir:
- Material que passa pel tamís 2 UNE: < 80%
- Material que passa pel tamís 0,40 UNE: < 75%
- Material que passa pel tamís 0,080 UNE: < 25%
- Límit líquid (UNE 103-103): < 30%
- Índex de plasticitat (UNE 103-103 i 103-104): < 10
Índex CBR (UNE 103502):
- Coronament de terraplè: >= 5
- Nucli o fonament de terraplè: >= 3
- En reblert localitzat amb compactació al 95% PN: >= 3
TERRA ADEQUADA:
Contingut de matèria orgànica (UNE 103204): < 1%
Contingut sals solubles en aigua, inclòs guix (NLT 114): < 0,2%
Mida màxima : <= 100 mm
Material que passa pel tamís 2 UNE: < 80%
Material que passa pel tamís 0,080 UNE: < 35%
Límit líquid (UNE 103103): < 40
Si el Límit líquid es > 30, ha de complir:
- Índex de plasticitat (UNE 103-103 i 103-104): > 4
Índex CBR (UNE 103502):
- Coronament de terraplè: >= 5
- Nucli o fonament de terraplè: >= 3
- En reblert localitzat amb compactació al 95% PN: >= 10
- En reblert localitzat per a trasdós d'obra de fàbrica: >= 20
TERRA TOLERABLE:
Han de complir alguna de les dues condicions granulomètriques següents (UNE 103101):
- Material que passa pel tamís 20 UNE: > 70%
- Material que passa pel tamís 0,08 UNE: >= 35%
Contingut de matèria orgànica (UNE 103204): < 2%
Contingut guix (NLT 115): < 5%
Contingut sals solubles en aigua, diferents del guix (NLT 114): < 1%
Límit líquid (UNE 103103): < 65%
Si el límit líquid és > 40, ha de complir:
- Índex plasticitat (UNE 103-103 i 103-104): > 73% (Límit líquid-20)
Assentament en assaig de colapse (NLT 254): < 1%
Mostra preparada segons assaig PN (UNE 103-500) a 0,2 MPa
Inflament lliure (UNE 103-601): < 3%
Mostra preparada segons assaig PN (UNE 103-500)
Índex CBR (UNE 103502):
- Nucli o fonament de terraplè >= 3

2.- CONDICIONS DE SUBMINISTRAMENT I EMMAGATZEMATGE

Subministrament i emmagatzematge: En camió de trabuc i s'han de distribuir en piles uniformes en tota l'àrea de treball. S'ha de procurar estendre-les al llarg del mateix dia, de manera que no se n'alterin les condicions.

3.- UNITAT I CRITERI D'AMIDAMENT

Unitat d'amidament: la indicada a la descripció de l'element
Criteri d'amidament: quantitat necessària subministrada a l'obra

4.- NORMATIVA DE COMPLIMENT OBLIGATORI

* Orden de 6 de febrero de 1976 por la que se aprueba el Pliego de Prescripciones Técnicas Generales para Obras de Carreteras y Puentes (PG-3).
* Orden FOM/1382/2002 de 16 de mayo, por la que se actualizan determinados artículos del pliego de prescripciones técnicas generales para obras de carreteras y puentes relativos a la construcción de explanaciones, drenajes y cimentaciones (PG-3).

5.- CONDICIONS DE CONTROL DE RECEPCIÓ

OPERACIONS DE CONTROL EN TERRAPLENS
Abans de començar el terraplè, quan hi hagi canvi de procedència del material, o amb la freqüència indicada durant la seva execució, es realitzaran amb una freqüència d'1 cada 5.000 m3 els següents assaigs d'identificació del material:
- Assaig granulomètric (UNE 103101)
- Determinació dels límits d'Atterberg (UNE 103-103 i UNE 103104)

- Matèria orgànica (UNE 103204).
- Assaig Pròctor Normal (UNE 103500)
- Assaig CBR (UNE 103502)

OPERACIONS DE CONTROL EN REBLERTS

Abans de començar el reblert, quan hagi canvi de procedència del material, o amb la freqüència indicada durant la seva execució, es realitzaran els següents assaigs d'identificació del material cada 2500 m3:

- Assaig granulomètric (UNE 103101)
- Determinació dels límits d'Atterberg (UNE 103103 i UNE 103104)
- Contingut de matèria orgànica (UNE 103204)
- Contingut de sals solubles (inclòs guix) (NLT 114)
- Assaig Pròctor Normal (UNE 103500)
- Assaig CBR (UNE 103502)

Cada 750 m3 durant l'execució del reblert, es realitzarà un assaig Pròctor Modificat (UNE 103501) com a referència al control de compactació.

CRITERIS DE PRESA DE MOSTRES:

S'han de seguir les instruccions de la DF i els criteris de les normes de procediment indicades en cada assaig.

INTERPRETACIÓ DE RESULTATS I ACTUACIONS EN CAS D'INCOMPLIMENT:

Els resultats dels assaigs d'identificació han de complir estrictament les especificacions indicades, en cas contrari, no s'autoritzarà l'ús del material corresponent en l'execució.

B0 - MATERIALS BÀSICS

B03 - GRANULATS

B03J- - GRAVA DE PEDRERA

0.- ELEMENTS QUE CONTEMPLA EL PLEC

B03J-0K8O,B03J-0K7V,B03J-0K8H.

Plec de condicions

1.- DEFINICIÓ I CONDICIONS DELS ELEMENTS

Granulats utilitzats per a algun dels usos següents:

- Confecció de formigons
- Confecció de barreges grava-ciment per a paviments
- Material per a drenatges
- Material per a paviments

El seu origen pot ser:

- Granulats naturals, procedents d'un jaciment natural
- Granulats naturals, obtinguts per matxucament de roques naturals
- Granulats procedents d'escòries siderúrgiques refredades per aire

Els granulats naturals poden ser:

- De pedra granítica
- De pedra calcària

CARACTERÍSTIQUES GENERALS:

El contractista ha de sotmetre a l'aprovació de la DF les pedreres o dipòsits d'on s'han d'obtenir els àrids, aportant tots els elements justificatius que cregués convenients o que li fossin requerits pel Director d'Obra, entre d'altres:

- Classificació geològica.
- Estudi de morfologia.
- Aplicacions anteriors.

La DF ha de poder refusar totes aquelles procedències que, al seu criteri, obligarien a un control massa freqüent dels materials que se n'extraguessin.

CARACTERÍSTIQUES GENERALS DELS GRANULATS RECICLATS

Els granulats procedents de reciclatge d'enderrocs no han de contenir en cap cas restes provinents de construccions amb patologies estructurals, com ara ciment aluminós, granulats amb sulfurs, sílice amorfa o corrosió de les armadures.

Els grànuls han de tenir forma arrodonida o polièdrica.

La composició granulomètrica ha de ser l'adequada al seu ús i ha de ser la que es defineix a la partida d'obra en què intervingui o, si no hi consta, la que estableixi explícitament la DF.

Han de ser nets, resistents i de granulometria uniforme.

No han de tenir pols, brutícia, argila, margues o d'altres matèries estranyes.

Diàmetre mínim: 98% retingut tamís 4 (UNE-EN 933-2)

Els àrids reciclats hauran de complir amb les especificacions de l'article 28 de l'EHE. A més, els que provinguin de formigons estructurals sans, o de resistència elevada, han de ser adequats per a la fabricació de formigó reciclat estructural, complint una sèrie de requisits:

- Dimensió mínima permesa = 4 mm
- Terrossos d'argila per a un formigó amb menys del 20% d'àrid reciclat: <= 0,6%
- Terrossos d'argila per a un formigó amb 100% d'àrid reciclat: <= 0,25%
- Absorció d'aigua per a un formigó amb menys del 20% d'àrid reciclat: <= 7%
- Absorció d'aigua per a un formigó amb més del 20% d'àrid reciclat: <= 5%
- Coeficient de Los Ángeles: <= 40
- Continguts màxims d'impureses:
    - Material ceràmic: <= 5% del pes
    - Partícules lleugeres: <= 1% del pes
    - Asfalt: <= 1% del pes
    - Altres: <= 1,0 % del pes

En els valors de les especificacions no citades, es mantenen els establerts en l'article 28 de l'EHE.

GRANULATS PROCEDENTS D'ESCORIES SIDERÚRGIQUES

Contingut de silicats inestables: Nul

Contingut de compostos fèrrics: Nul

GRAVA PER A LA CONFECCIÓ DE FORMIGONS:

Es denomina grava a la barreja de les diferents fraccions de granulat gruixut que s'utilitzen per a la confecció del formigó

Designació: d/D - IL - N

d/D: Fracció granulomètrica, d tamany mínim i D tamany màxim

IL: Presentació, R rodat, T triturat (matxuqueig) i M barreja

N: Naturalesa de l'àrid (C, calcari; S, silici; G,granític; O, ofita; B, basalt; D, dolomític; Q, traquita; I, fonolita; V, varis; A, artificial i R, reciclat

La grandària màxima D d'un granulat gruixut (grava) utilitzat per la confecció de formigó serà menor que les següents dimensions:

- 0,8 de la distància lliure horitzontal entre beines o armadures que formin grup, o entre un parament de la peça i una beina o armadura que formi un angle >45º (amb la direcció de formigonat)
- 1,25 de la distància entre un parament de la peça i una beina o armadura que formi un angle <=45º (amb la direcció de formigonat)
- 0,25 de la dimensió mínima de la peça que es formigona amb les excepcions següents:
    - Lloses superiors de sostres, amb TMA < 0,4 del gruix mínim
    - Peces d'execució molt curosa i elements en els que l'efecte de la paret de l'encofrat sigui reduït (sostres encofrats a una sola cara), amb TMA < 0,33 del gruix mínim

Quan el formigó passi entre vàries armadures, l'àrid gruixut serà el mínim valor entre el primer punt i el segon del paràgraf anterior.
Tot el granulat ha de ser d'una mida inferior al doble del límit més petit aplicable a cada cas.
Contingut de matèria orgànica (UNE-EN 1744-1): Color més clar que el patró
Fins que passen pel tamís 0,063 (UNE-EN 933-2):
- Per a graves calcàries i granítiques: <= 1,5% en pes
- Granulats, reciclats de formigó o prioritariament naturals: < 3%
- Per a granulats reciclats mixtos: < 5%

L'índex de llenques per a un granulat gruixut segons UNE-EN 933-3: <= 35%
Material retingut pel tamís 0,063 (UNE_EN 933-2) i que sura en un líquid de pes específic 20 kN/m3 (UNE EN 1744-1):
- Granulats naturals <= 1% en pes

Compostos de sofre expressats en SO3 i referits a granulat sec (UNE-EN 1744-1):
- Granulats naturals: <= 1% en pes
- Granulats d'escòries siderúrgiques: <= 2% en pes
- Granulats reciclats mixtos: <= 1% en pes
- Granulats amb sulfurs de ferro oxidables en forma de pirrotina: <= 0,1% en pes
- Altres granulats: <= 0,4% en pes

Sulfats solubles en àcids, expressats en SO3 i referits a granulat sec (UNE-EN 1744-1):
- Granulats naturals: <= 0,8% en pes
- Granulats d'escòries siderúrgiques: <= 1% en pes

Clorurs expressats en Cl- i referits a granulat sec (UNE-EN 1744-1):
- Formigó armat o en massa amb armadura de fissuració: <= 0,05% en massa
- Formigó pretesat: <= 0,03% en massa

Ió clor total aportat per components d'un formigó no pot superar:
- Pretensat: <= 0,2% pes de ciment
- Armat: <= 0,4% pes de ciment
- En massa amb armadura de fissuració: <= 0,4% pes de ciment

Contingut de pirites o d'altres sulfurs: 0%
Contingut d'ió Cl-:
- Granulats reciclats mixtos: < 0,06%

El contingut de matèria orgànica que sura en un líquid de pes específic 2 segons la UNE-EN 1744-1(Apart.) 14.2 serà <= 1% per a granulats gruixuts.
Contingut de materials no petris (roba, fusta, paper...):
- Granulats reciclats provinents de formigó o mixtos: < 0,5%
- Altres granulats: Nul

Contingut de restes d'asfalt:
- Granulat reciclat mixt o provinent de formigó: < 0,5%
- Altres granulats: Nul

Reactivitat:
- Àlcali-sílici o àlcali-silicat (Mètode químic UNE 146-507-1 EX o Mètode accelerat UNE 146-508 EX): Nul·la
- Àlcali-carbonat (Mètode químic UNE 146-507-2): Nul·la

Estabilitat (UNE-EN 1367-2):
- Pèrdua de pes amb sulfat magnèsic: <= 18%

Resistència a la fragmentació segons UNE-EN 1097-2 (Assaig de los Ángeles):
- Granulats gruixuts naturals: <= 40

Absorció d'aigua:
- Granulats gruixuts naturals (UNE-EN 1097-6): < 5%
- Granulats reciclats provinents de formigó: < 10%
- Granulats reciclats mixtos: < 18%
- Granulats reciclats prioritariament naturals: < 5%

Pèrdua de pes amb cinc cicle de sulfat de magnesi segons UNE-EN 1367-2:
- Granulats gruixuts naturals: <= 18%

Els àrids no han de presentar reactivitat potencial amb els àlcalis del formigó. Per a comprovar-ho, s'ha de realitzar en primer lloc un anàlisi petrogràfic, per a obtenir el tipus de reactivitat que, en el seu cas, puguin presentar. Si d'aquest estudi es dedueix la possibilitat de reactivitat àlcali sílice o àlcali silicat, s'ha de realitzar l'assaig descrit a l'UNE 146.508 EX.
Si el tipus de reactivitat potencial és àlcali carbonat, s'ha de realitzar l'assaig descrit a l'UNE 146.507 EX Part 2.
Els àrids no han de ser reactius amb el ciment. No s'utilitzaran àrids procedents de roques toves, friables, poroses, etc., ni els que continguin nòduls de guix, compostos ferrosos, sulfurs oxidables, etc, en quantitats superiors a les contemplades a l'EHE
GRAVA PER A DRENATGES:
El granulat ha de ser procedent d'un jaciment natural, del matxuqueig de roques naturals, o del reciclatge d'enderrocs. No ha de presentar restes d'argila, margues o altres materials estranys.
La mida màxima dels grànuls ha de ser de 76 mm (tamís 80 UNE) i el garbellat ponderal acumulat pel tamís 0,08 UNE ha de ser <= 5%. La composició granulomètrica ha de ser fixada explícitament per la DF segons les característiques del terreny per drenar i del sistema de drenatge.
Plasticitat: No plàstic
Coeficient de desgast (assaig "Los Ángeles" UNE-EN 1097-2): <= 40
Equivalent de sorra (UNE-EN 933-8): > 30
Condicions generals de filtratge:
- F15/d85: < 5
- F15/d15: < 5
- F50/d50: < 5

(Fx = grandària superior de la fracció x% en pes del material filtrant, dx = grandària superior de la proporció x% del terreny a drenar)
A més, el coeficient d'uniformitat del filtre ha de ser:
- F60/F10: <20

Condicions de la granulometria en funció del sistema previst d'evacuació de l'aigua:
- Per a tubs perforats: F85/Diàmetre de l'orifici: > 1
- Per a tubs amb juntes obertes: F85/ Obertura de la junta: > 1,2
- Per a tubs de formigó porós: F85/d15 de l'àrid del tub: > 0,2
- Si es drena per metxinals: F85/ diàmetre del metxinal: > 1

Quan no sigui possible trobar un material granular d'aquestes condicions es faran filtres granulars compostos de vàries capes. La més gruixuda es col·locarà al costat del sistema d'evacuació. Aquesta complirà les condicions de filtre respecte a la següent i així successivament fins arribar al replè o al terreny natural. Es podrà recórrer a l'ús de filtres geotèxtils.
Quan el terreny natural estigui constituït per materials amb graves i boles a efectes del compliment de les condicions anteriors, s'atendrà únicament a la corba granulomètrica de la fracció del mateix inferior a 25 mm.
Si el terreny no és cohesiu i està compost per sorra fina i llims, el material drenant haurà de complir, a més de les condicions generals de filtre, la condició: F15 > 1 mm.
Si el terreny natural és cohesiu, compacte i homogeni, sense restes de sorra o llims, les condicions de filtre 1 i 2 s'han de substituir per: 0,1 mm > F15 > 0,4 mm
En els drens cecs, el material de la zona permeable central haurà de complir les següents condicions:
- Mida màxima de l'àrid: Entre 20 mm i 80 mm
- Coeficient d'uniformitat: F60/F10 < 4

Si s'utilitza granulats reciclats s'ha de comprovar que l'inflament (assaig CBR (NLT-111)) sigui inferior al 2% (UNE 103502).

2.- CONDICIONS DE SUBMINISTRAMENT I EMMAGATZEMATGE

CONDICIONS GENERALS:
Subministrament i emmagatzematge: De manera que no s'alterin les seves condicions.
Cada remesa de grava s'ha de descarregar en una zona ja preparada de sòl sec
Les graves de tipus diferents s'han d'emmagatzemar per separat
Els àrids s'emmagatzemaran de tal manera que quedin protegits contra la contaminació, i evitant la seva possible segregació, sobretot durant el seu transport. Es recomana emmagatzemar-los sota cobert per evitar els canvis de temperatura del granulat.

3.- UNITAT I CRITERI D'AMIDAMENT

Unitat d'amidament: la indicada a la descripció de l'element
Criteri d'amidament: quantitat necessària subministrada a l'obra

4.- NORMATIVA DE COMPLIMENT OBLIGATORI

GRAVA PER A LA CONFECCIÓ DE FORMIGONS:
Real Decreto 1247/2008, de 18 de julio, por el que se aprueba la Instrucción de Hormigón Estructural (EHE-08).
UNE-EN 12620:2003 Áridos para hormigón.
GRAVA PER A PAVIMENTS:
* Orden de 6 de febrero de 1976 por la que se aprueba el Pliego de Prescripciones Técnicas Generales para Obras de Carreteras y Puentes (PG-3).
GRAVA PER A DRENATGES:
Orden FOM/298/2016, de 15 de febrero, por la que se aprueba la norma 5.2-IC drenaje superficial de la Instrucción de Carreteras.

5.- CONDICIONS DE CONTROL DE RECEPCIÓ

CONDICIONS DE MARCATGE I CONTROL DE LA DOCUMENTACIÓ:
L'entrega de granulat a l'obra ha d'anar acompanyada d'un full de subministrament proporcionat pel subministrador, en el que hi han de constar com a mínim les següents dades:
- Identificació del subministrador
- Número del certificat de marcatge CE o indicació d'autoconsum
- Número de sèrie de la fulla de subministrament
- Data del lliurament
- Nom del peticionari
- Designació de l'àrid segons l'article 28.2 de l'EHE
- Quantitat de granulat subministrat
- Identificació del lloc de subministrament

El fabricant ha de proporcionar la informació relativa a la granulometria i a les toleràncies de l'àrid subministrat.
El subministrador ha de posar a disposició de la DF en el cas que aquesta ho sol·liciti, la documentació següent, que acredita el marcatge CE, segons el sistema d'avaluació de conformitat aplicable, d'acord amb el que disposa l'apartat 7.2.1 del CTE:
- Productes per a carreteres i altres treballs d'obres públiques i edificació de Funcio: Aplicacions que exigeixen requisits de seguretat molt estrictes*. * Requisits que han de ser definits per lleis, reglaments i normes administratives nacionals de cada estat membre,
- Productes per a edificació, fabricació de productes de formigó prefabricat, carreteres i altres treballs d'obres públiques de Funcio: Aplicacions que exigeixen requisits de seguretat molt estrictes*. * Requisits que han de ser definits per lleis, reglaments i normes administratives nacionals de cada estat membre:
    - Sistema 2+: Declaració de Prestacions
- Productes per a edificació, fabricació de productes de formigó prefabricat, carreteres i altres treballs d'obres públiques de Funcio: Aplicacions que no exigeixen requisits de seguretat molt estrictes*. * Requisits que han de ser definits per lleis, reglaments i normes administratives nacionals de cada estat membre,
- Productes per a carreteres i altres treballs d'obres públiques i edificació de Funcio: Aplicacions que no exigeixen requisits de seguretat molt estrictes*. * Requisits que han de ser definits per lleis, reglaments i normes administratives nacionals de cada estat membre:
    - Sistema 4: Declaració de Prestacions

El símbol de marcatge de conformitat CE s'ha d'estampar d'acord amb la Directiva 93/68CE i ha d'estar visible sobre el producte o sobre etiqueta, embalatge o documentació comercial i ha d'anar acompanyat de la següent informació:
- Número d'identificació de l'organisme de certificació
- Nom o marca d'identificació i direcció del fabricant
- Les dues últimes xifres de l'any d'impressió del marcatge
- Referència a la norma (UNE-EN 12620)
- Descripció del producte (nom genèric, material, ús previst)
- Designació del producte
- Informació de les característiques essencials aplicables

A la documentació del marcatge haurà d'indicar:
- Nom del laboratori que ha realitzat els assajos
- Data d'emissió del certificat
- Garantia de que el tractament estadístic és l'exigit en el marcatge
- Estudi de fins que justifiqui experimentalment el seu ús, en el cas que hi hagi àrids que no compleixen amb l'article 28.4.1.

OPERACIONS DE CONTROL:
Els àrids han de disposar del marcatge CE, de tal manera que la comprovació de la seva idoneïtat per al seu ús es farà mitjançant un control documental del marcatge per tal de determinar el compliment de les especificacions del projecte i de l'article 28 de l'EHE.
En el cas d'àrids d'autoconsum, el Constructor o el Subministrador ha d'aportar un certificat d'assaig, de com a màxim tres mesos d'antiguitat, realitzat en un laboratori de control dels contemplats en l'article 78.2.2.1 de l'EHE, que verifiqui el compliment de les especificacions de l'àrid subministrat respecte l'article 28 de l'EHE.
La DF ha de poder valorar el nivell de garantia del distintiu, i en cas de no disposar de suficient informació, ha de poder determinar l'execució de comprovacions mitjançant assaigs.
La DF, a més, ha de valorar si realitzar una inspecció a la planta de fabricació, a poder ser, abans del subministra de l'àrid, per comprovar la idoneïtat per a la seva fabricació. En cas necessari, la DF ha de poder realitzar els assaigs següents per a verificar la conformitat de les especificacions:
- Índex de llenques (UNE-EN 933-3).
- Terrossos d'argila (UNE 7133)
- Partícules toves (UNE 7134)
- Coeficient de forma (UNE EN 933-4)
- Material retingut pel garbell 0.063 UNE (UNE EN 933-2) i que sura en un líquid de pes específic 2 (UNE EN 1744-1).
- Compostos de sofre (SO3)- respecte al granulat sec (UNE-EN 1744-1).
- Contingut en ió clor Cl- (UNE-EN 1744-1)
- Assaig petrogràfic
- Reactivitat potencial amb els àlcalis del ciment (UNE 146-507 i UNE 146-508).
- Estabilitat, resistència a l'atac del sulfat magnèsic (UNE-EN 1367-2).
- Absorció d'aigua (UNE-EN 1097-6).
- Resistència al desgast Los Angeles (UNE-EN 1097-2).
- Assaig d'identificació per raigs X.
- Assaig granulomètric (UNE-EN 933-2)

OPERACIONS DE CONTROL EN GRAVA PER A DRENATGES:
Les tasques de control a realitzar són les següents:
- Inspecció visual del material i recepció del certificat de procedència i qualitat corresponent.
- Abans de començar el reblert, quan hagi canvi de procedència del material, o cada 2000 m3 durant la seva execució, es realitzaran els següents assaigs d'identificació del material:
    - Assaig granulomètric del material filtrant (UNE EN 933-1)
    - Assaig granulomètric del material adjacent (UNE 103101)
    - Desgast de "Los Ángeles" (UNE EN 1097-2)

S'ha de demanar un certificat de procedència del material, que en el cas d'àrids naturals ha de contenir:

- Classificació geològica
- Estudi de morfologia
- Aplicacions anteriors
- Assaigs d'identificació del material

CRITERIS DE PRESA DE MOSTRES:
Els controls s'han de realitzar segons les instruccions de la DF i la norma EHE.
CRITERIS DE PRESA DE MOSTRES EN GRAVA PER A DRENATGES:
S'han de seguir les instruccions de la DF i els criteris de les normes de procediment indicades en cada assaig.
INTERPRETACIÓ DE RESULTATS I ACTUACIONS EN CAS D'INCOMPLIMENT:
No s'acceptarà la grava que no compleixi totes les especificacions indicades al plec. Si la granulometria no s'ajusta a la utilitzada per a l'establiment de les dosificacions aprovades, s'hauran de projectar i aprovar noves fórmules de treball.
INTERPRETACIÓ DE RESULTATS I ACTUACIÓ EN CAS D'INCOMPLIMENT EN GRAVA PER A DRENATGES:
Els resultats dels assaigs d'identificació han de complir estrictament les especificacions indicades, en cas contrari, no s'ha d'autoritzar l'ús del material corresponent en l'execució del reblert.

B0 - MATERIALS BÀSICS

B03 - GRANULATS

B03L- - SORRA

0.- ELEMENTS QUE CONTEMPLA EL PLEC

B03L-05MQ,B03L-05N7,B03L-05N5,B03L-H4LA.

Plec de condicions

1.- DEFINICIÓ I CONDICIONS DELS ELEMENTS

Sorra procedent de roques calcàries, roques granítiques, marbres blancs i durs, o sorra procedent del reciclatge de residus de la construcció i demolició en una planta legalment autoritzada per al tractament d'aquest tipus de residu.
S'han considerat els tipus següents:
- Sorra de marbre blanc
- Sorra per a confecció de formigons, d'origen:

Sorra per a confecció de formigons, d'origen:
  - De pedra calcària
  - De pedra granítica

- Sorra per a confecció de morters
- Sorra per a reblert de rases amb canonades
- Sorres procedents de reciclatge de residus de la construcció i demolicions

CARACTERÍSTIQUES GENERALS:
El contractista ha de sotmetre a l'aprovació de la DF les pedreres o dipòsits d'on s'han d'obtenir els àrids, aportant tots els elements justificatius que cregués convenients o que li fossin requerits pel Director d'Obra, entre d'altres:
- Classificació geològica.
- Estudi de morfologia.
- Aplicacions anteriors.

La DF ha de poder refusar totes aquelles procedències que, al seu criteri, obligarien a un control massa freqüent dels materials que se n'extraguessin.
Els grànuls han de tenir forma arrodonida o polièdrica.
La composició granulomètrica ha de ser l'adequada al seu ús, o si no consta, la que estableixi explícitament la DF.
No ha de tenir margues o altres materials estranys.
Contingut de pirites o d'altres sulfurs oxidables: 0%
Contingut de matèria orgànica (UNE-EN 1744-1): Color més clar que el patró
Contingut de terrossos d'argila (UNE 7133): <= 1% en pes
Els àrids no han de ser reactius amb el ciment. No s'utilitzaran àrids procedents de roques toves, friables, poroses, etc., ni els que continguin nòduls de guix, compostos ferrosos, sulfurs oxidables, etc, en quantitats superiors a les contemplades a l'EHE
Els àrids reciclats hauran de complir amb les especificacions de l'article 28 de l'EHE. A més, els que provinguin de formigons estructurals sans, o de resistència elevada, han de ser adequats per a la fabricació de formigó reciclat estructural, complint una sèrie de requisits:
- Dimensió mínima permesa = 4 mm
- Terrossos d'argila per a un formigó amb menys del 20% d'àrid reciclat: <= 0,6%
- Terrossos d'argila per a un formigó amb 100% d'àrid reciclat: <= 0,25%
- Absorció d'aigua per a un formigó amb menys del 20% d'àrid reciclat: <= 7%
- Absorció d'aigua per a un formigó amb més del 20% d'àrid reciclat: <= 5%
- Coeficient de Los Ángeles: <= 40
- Continguts màxims d'impureses:
  - Material ceràmic: <= 5% del pes
  - Partícules lleugeres: <= 1% del pes
  - Asfalt: <= 1% del pes
  - Altres: <= 1,0 % del pes

En els valors de les especificacions no citades, es mantenen els establerts en l'article 28 de l'EHE.
SORRA DE MARBRE BLANC:
Barreja amb granulats blancs diferents del marbre: 0%
SORRA PER A LA CONFECCIÓ DE FORMIGONS:
Es denomina sorra a la barreja de les diferents fraccions d'àrid fi que s'utilitzen per a la confecció del formigó
Designació: d/D - IL - N
d/D: Fracció granulomètrica, d tamany mínim i D tamany màxim
IL: Presentació, R rodat, T triturat (matxuqueig) i M barreja
N: Naturalesa de l'àrid (C, calcari; S, silici; G,granític; O, ofita; B, basalt; D, dolomític; Q, traquita; I, fonolita; V, varis; A, artificial i R, reciclat
Mida dels granuls (Tamís 4 UNE-EN 933-2): <= 4 mm
Material retingut pel tamís 0,063 (UNE_EN 933-2) i que sura en un líquid de pes específic 20 kN/m3 (UNE EN 1744-1): <= 0,5% en pes
Compostos de sofre expressats en SO3 i referits a granulat sec (UNE-EN 1744-1): <= 1% en pes
Reactivitat potencial amb els àlcalis del ciment (UNE 146507-2)
Sulfats solubles en àcid, expressats en SO3 i referits al granulat sec (UNE-EN 1744-1): <= 0,8% en pes
Clorurs expressats en Cl- i referits al granulat sec (UNE-EN 1744-1):

- Formigó armat o en massa amb armadures de fissuració: <= 0,05% en pes
- Formigó pretesat: <= 0,03% en pes

Ió clor total aportat per components d'un formigó no pot superar:
- Pretensat: <= 0,2% pes de ciment
- Armat: <= 0,4% pes de ciment
- En massa amb armadura de fissuració: <= 0,4% pes de ciment

Estabilitat (UNE-EN 1367-2):
- Pèrdua de pes amb sulfat sòdic: <= 10%
- Pèrdua de pes amb sulfat magnèsic: <= 15%

Pèrdua de pes amb sulfat magnèsic (UNE-EN 1367-2) quan el formigó estigui sotmès a una classe d'exposició H o F, i l'àrid fi tingui una absorció d'aigua >1%: <= 15%

Coeficient de friabilitat (UNE 83115)
- Per formigons d'alta resistència: < 40
- Formigons en massa o armats amb Fck<=30 N/mm2: < 50

Els àrids no han de presentar reactivitat potencial amb els àlcalis del formigó. Per a comprovar-ho, s'ha de realitzar en primer lloc un anàlisi petrogràfic, per a obtenir el tipus de reactivitat que, en el seu cas, puguin presentar. Si d'aquest estudi es dedueix la possibilitat de reactivitat àlcali sílice o àlcali silicat, s'ha de realitzar l'assaig descrit a l'UNE 146.508 EX.
Si el tipus de reactivitat potencial és àlcali carbonat, s'ha de realitzar l'assaig descrit a l'UNE 146.507 EX Part 2.
La corba granulomètrica de l'àrid fi, ha d'estar compresa dins del fus següent:

Límits	Material retingut acumulat, en % en pes,en els tamisos						
	4 mm	2 mm	1 mm	0,5 mm	0,25 mm	0,125 mm	0,063 mm
Superior	0	4	16	40	70	77	(1)
Inferior	15	38	60	82	94	100	100

(1) Aquest valor varia en funció del tipus i origen de l'àrid.

SORRA DE PEDRA GRANÍTICA PER A LA CONFECCIÓ DE FORMIGONS:
Contingut màxim de fins que passen pel tamís 0,063 mm (UNE-EN 933-1):
- Granulat gruixut:
  - Qualsevol tipus: <= 1,5% en pes
- Granulat fí:
  - Granulat arrodonit: <= 6% en pes
  - Granulat de matxuqueig no calcari per a obres sotmeses a exposició IIIa,b,c, IV o alguna classe específica d'exposició: <= 6% en pes
  - Granulat de matxuqueig no calcari per a obres sotmeses a exposició I,IIa,b o cap classe específica d'exposició: <= 10% en pes

Equivalent de sorra (EAV)(UNE_EN 933-8):
- Per a obres en ambients I, IIa,b o cap classe específica d'exposició: >= 70
- Resta de casos: >= 75

Absorció d'aigua (UNE-EN 1097-6): <= 5%

SORRA DE PEDRA CALCÀRIA PER A LA CONFECCIÓ DE FORMIGONS:
Contingut màxim de fins que passen pel tamís 0,063 mm (UNE-EN 933-1):
- Granulat gruixut:
  - Qualsevol tipus: <= 1,5% en pes
- Granulat fí:
  - Granulat arrodonit: <= 6% en pes
  - Granulat de matxuqueig calcari per a obres sotmeses a exposició IIIa,b,c,IV o alguna classe específica d'exposició: <= 10% en pes
  - Granulat de matxuqueix calcari per a obres sotmeses a exposició I,IIa,b o cap classe específica d'exposició: <= 16% en pes

Valor blau de metilè(UNE 83130):
- Per a obres sotmeses a exposició I,IIa,b o cap classe específica d'exposició: <= 0,6% en pes
- Resta de casos: <= 0,3% en pes

SORRA PER A LA CONFECCIÓ DE MORTERS:
La composició granulomètrica ha de quedar dintre dels límits següents:

Tamís UNE 7-050 mm	Percentatge en pes que passa pel tamís	Condicions
5,00	A	A = 100
2,50	B	60 <= B <= 100
1,25	C	30 <= C <= 100
0,63	D	15 <= D <= 70
0,32	E	5 <= E <= 50
0,16	F	0 <= F <= 30
0,08	G	0 <= G <= 15
Altres condi-cions		C - D <= 50 D - E <= 50 C - E <= 70

Mida dels grànuls: <= 1/3 del gruix del junt
Contingut de matèries perjudicials: <= 2%

GRANULATS PROCEDENTS DE RECICLATGE DE RESIDUS DE LA CONSTRUCCIÓ I DEMOLICIONS:
El material ha de procedir d'una planta autoritzada legalment per al tractament de residus de la construcció.
El material no ha de ser susceptible de cap mena de meteorització o d'alteració física o química sota les condicions més desfavorables que presumiblement es puguin donar al lloc d'utilització.
No han de donar lloc, amb l'aigua, a dissolucions que puguin causar danys a estructures, capes de ferms, o contaminar el sòl o corrents d'aigua.
S'ha considerat que l'ús serà el reblert de rases amb canonades.
Per a qualsevol utilització diferent d'aquesta, es requereix l'acceptació expressa de la direcció facultativa i la justificació mitjançant els assaigs que pertoquin que es compleixen les condicions requerides per a l'us al que es pretén destinar.

2.- CONDICIONS DE SUBMINISTRAMENT I EMMAGATZEMATGE

Subministrament i emmagatzematge: De manera que no s'alterin les seves condicions.
Cada remesa de sorra s'ha de descarregar en una zona ja preparada de sòl sec.
Les sorres de tipus diferents s'han d'emmagatzemar per separat.
Els àrids s'han d'emmagatzemar de tal manera que quedin protegits contra la contaminació, i evitant la seva possible segregació, sobretot durant el seu transport. Es recomana emmagatzemar-los sota cobert per evitar els canvis de temperatura del granulat, i en un terreny sec i net destinat a l'apilament dels àrids. Les sorres d'altres tipus s'han d'emmagatzemar per separat.

3.- UNITAT I CRITERI D'AMIDAMENT

Unitat d'amidament: la indicada a la descripció de l'element
Criteri d'amidament: quantitat necessària subministrada a l'obra

4.- NORMATIVA DE COMPLIMENT OBLIGATORI

SORRA PER A LA CONFECCIÓ DE FORMIGONS:

Real Decreto 1247/2008, de 18 de julio, por el que se aprueba la Instrucción de Hormigón Estructural (EHE-08).
SORRA PER A LA CONFECCIÓ DE MORTERS:
Real Decreto 1247/2008, de 18 de julio, por el que se aprueba la Instrucción de Hormigón Estructural (EHE-08).
UNE-EN 12620:2003 Áridos para hormigón.
Real Decreto 314/2006, de 17 de marzo, por el que se aprueba el Código Técnico de la Edificación Parte 2. Documento Básico de Seguridad estructural Fábrica DB-SE-F.
SORRES PER A ALTRES USOS:
No hi ha normativa de compliment obligatori.

5.- CONDICIONS DE CONTROL DE RECEPCIÓ

CONDICIONS DE MARCATGE I CONTROL DE LA DOCUMENTACIÓ:
L'entrega de granulat a l'obra ha d'anar acompanyada d'un full de subministrament proporcionat pel subministrador, en el que hi han de constar com a mínim les següents dades:
- Identificació del subministrador
- Número del certificat de marcatge CE o indicació d'autoconsum
- Número de sèrie de la fulla de subministrament
- Nom de la cantera
- Data del lliurament
- Nom del peticionari
- Designació de l'àrid segons l'article 28.2 de l'EHE
- Quantitat de granulat subministrat
- Identificació del lloc de subministrament

El fabricant ha de proporcionar la informació relativa a la granulometria i a les toleràncies de l'àrid subministrat.
El subministrador ha de posar a disposició de la DF en el cas que aquesta ho sol·liciti, la documentació següent, que acredita el marcatge CE, segons el sistema d'avaluació de conformitat aplicable, d'acord amb el que disposa l'apartat 7.2.1 del CTE:
- Productes per a carreteres i altres treballs d'obres públiques i edificació de Funcio: Aplicacions que exigeixen requisits de seguretat molt estrictes*. * Requisits que han de ser definits per lleis, reglaments i normes administratives nacionals de cada estat membre,
- Productes per a edificació, fabricació de productes de formigó prefabricat, carreteres i altres treballs d'obres públiques de Funcio: Aplicacions que exigeixen requisits de seguretat molt estrictes*. * Requisits que han de ser definits per lleis, reglaments i normes administratives nacionals de cada estat membre:
  - Sistema 2+: Declaració de Prestacions
- Productes per a edificació, fabricació de productes de formigó prefabricat, carreteres i altres treballs d'obres públiques de Funcio: Aplicacions que no exigeixen requisits de seguretat molt estrictes*. * Requisits que han de ser definits per lleis, reglaments i normes administratives nacionals de cada estat membre,
- Productes per a carreteres i altres treballs d'obres públiques i edificació de Funcio: Aplicacions que no exigeixen requisits de seguretat molt estrictes*. * Requisits que han de ser definits per lleis, reglaments i normes administratives nacionals de cada estat membre:
  - Sistema 4: Declaració de Prestacions

El símbol de marcatge de conformitat CE s'ha d'estampar d'acord amb la Directiva 93/68CE i ha d'estar visible sobre el producte o sobre etiqueta, embalatge o documentació comercial i ha d'anar acompanyat de la següent informació:
- Número d'identificació de l'organisme de certificació
- Nom o marca d'identificació i direcció del fabricant
- Les dues últimes xifres de l'any d'impressió del marcatge
- Referència a la norma (UNE-EN 12620)
- Descripció del producte (nom genèric, material, ús previst)
- Designació del producte
- Informació de les característiques essencials aplicables

A la documentació del marcatge haurà d'indicar:
- Nom del laboratori que ha realitzat els assajos
- Data d'emissió del certificat
- Garantia de que el tractament estadístic és l'exigit en el marcatge
- Estudi de fins que justifiqui experimentalment el seu ús, en el cas que hi hagi àrids que no compleixen amb l'article 28.4.1.

L'àrid reciclat ha d'incloure en la seva documentació:
- Naturalesa del material
- Planta productora de l'àrid i empresa transportista de la runa
- Presència d'impureses
- Detalls de la seva procedència
- Altre informació que resulti rellevant

OPERACIONS DE CONTROL:
Els àrids han de disposar del marcatge CE, de tal manera que la comprovació de la seva idoneïtat per al seu ús es farà mitjançant un control documental del marcatge per tal de determinar el compliment de les especificacions del projecte i de l'article 28 de l'EHE.
En el cas d'àrids d'autoconsum, el Constructor o el Subministrador ha d'aportar un certificat d'assaig, de com a màxim tres mesos d'antiguitat, realitzat en un laboratori de control dels contemplats en l'article 78.2.2.1 de l'EHE, que verifiqui el compliment de les especificacions de l'àrid subministrat respecte l'article 28 de l'EHE.
La DF ha de poder valorar el nivell de garantia del distintiu, i en cas de no disposar de suficient informació, ha de poder determinar l'execució de comprovacions mitjançant assaigs.
La DF, a més, ha de valorar si realitzar una inspecció a la planta de fabricació, a poder ser, abans del subministra de l'àrid, per comprovar la idoneïtat per a la seva fabricació. En cas necessari, la DF ha de poder realitzar els assaigs següents per a verificar la conformitat de les especificacions:
- Matèria orgànica (UNE-EN 1744-1).
- Terrossos d'argila (UNE 7133).
- Material retingut pel garbell 0.063 UNE (UNE EN 933-2) i que sura en un líquid de pes específic 2 (UNE EN 1744-1).
- Compostos de sofre (SO3)- respecte al granulat sec (UNE-EN 1744-1).
- Sulfats solubles en àcid (UNE-EN 1744-1).
- Contingut d'Ió CL- (UNE-EN 1744-1).
- Assaig petrogràfic
- Reactivitat potencial amb els àlcalis del ciment (UNE 146-507 i UNE 146-508).
- Equivalent de sorra (UNE-EN 933-8).
- Absorció d'aigua (UNE-EN 1097-6).
- Assaig d'identificació per raigs X.
- Pèrdua de pes amb sulfat magnèsic (UNE-EN 1367-2)
- Assaig granulomètric (UNE-EN 933-2)
- Coeficient de friabilitat (UNE 83115)

Un cop s'hagi realitzat l'apilament, s'ha de realitzar una inspecció visual, i si es considera necessari, s'han de prendre mostres per realitzar els assaigs corresponents.
S'ha de poder acceptar la sorra que no compleixi amb els requisits sempre i quan mitjançant rentat, cribatge o mescla, assoleixi les condicions exigides.
CRITERIS DE PRESA DE MOSTRES:
Els controls s'han de realitzar segons les instruccions de la DF i la norma EHE.
INTERPRETACIÓ DE RESULTATS I ACTUACIONS EN CAS D'INCOMPLIMENT:
No s'ha d'acceptar la sorra que no compleixi totes les especificacions indicades al plec de condicions. Si la granulometria no s'ajusta a la utilitzada per a l'establiment de les dosificacions aprovades, s'hauran de projectar i aprovar noves fórmules de treball.
No s'han d'utilitzar àrids fins els quals l'equivalent de sorra sigui inferior a:
- 70, en obres sotmeses a les classes I, IIa o IIb, i no sotmeses a cap classe específica d'exposició
- 75, en la resta de casos

En cas que les sorres procedents del matxuqueig de roques calcàries o de roques dolomítiques que no compleixin l'especificació de l'equivalent de sorra, s'han de poder acceptar si l'assaig del blau de metilè (UNE-EN 933-9) compleix el següent:
- Per a obres amb classe general d'exposició I, IIa o IIb (i sense classe específica): <= 0,6% en pes
- Resta de casos: <= 0,3% en pes

Si el valor del blau de metilè fos superior als valors anteriors, i es presentin dubtes de la presència d'argila en els fins, s'ha de poder realitzar un assaig de rajos X per a la seva detecció i identificació: s'ha de poder utilitzar l'àrid fi si les argiles són del tipus caolinita o illita, i si les propietats del formigó amb aquest àrid són les mateixes que les d'un que tingui els mateixos components però sense els fins.
S'han de poder utilitzar sorres rodades, o procedents de roques matxucades, o escòries siderúrgiques adequades, en la fabricació de formigó d'ús no estructural.

B0 - MATERIALS BÀSICS

B05 - AGLOMERANTS I CONGLOMERANTS

B053- - MATERIAL PER A REJUNTAT DE RAJOLES CERÀMIQUES

0.- ELEMENTS QUE CONTEMPLA EL PLEC

B053-1VF8,B053-1VF9,B053-1VFA.

Plec de condicions

1.- DEFINICIÓ I CONDICIONS DELS ELEMENTS

Material format per la mescla d'un conglomerant, càrregues minerals i additius, apte per a omplir junts entre diferents materials o protegir en front la corrosió armadures actives d'elements pretesats o postesats.
S'han considerat els tipus següents:
- Material format per la mescla d'un conglomerant, càrregues minerals i additius, apte per a omplir els junts entre les rajoles ceràmiques que formen els revestiment de parets o paviments situats en interior o exteriors.
S'han considerat els tipus següents de material per a rejuntat de rajoles ceràmiques:
- Material de rejuntat cimentós (CG): Mescla de conglomerant hidràulic, càrregues minerals i additius orgànics o inorgànics, que únicament cal incorporar aigua o addició líquida en el moment abans d'utilitzar-se.
- Material de rejuntat de resina reactiva (RG): Mescla de resines sintètiques, càrregues minerals i additius orgànics o inorgànics, que endureixen per una reacció química.
BEURADA PER A CERÀMICA:
No ha de tenir grumolls ni principis d'aglomeració.
BEURADA PER A CERÀMICA DE MATERIAL CIMENTÓS (CG):
S'han considerat les classes següents, en funció de les característiques addicionals:
- CG 1: Material de rejuntat cimentos normal
- CG 2: Material de rejuntat cimentos millorat, amb característiques addicionals (resistència alta a l'abrasió i absorció d'aigua reduïda)
Característiques fonamentals:
- Resistència a l'abrasió (EN 12808-2): <= 2000 mm3
- Resistència a la flexió (EN 12808-3): >= 2,5 N/mm2
- Resistència a la compressió (EN 12808-3): >= 15 N/mm2
- Retracció (EN 12808-4): <= 3 mm/m
- Absorció d'aigua (EN 12808-5):
    - Després de 30 min: <= 5 g
    - Després de 240 min: <= 10 g
Característiques addicionals:
- Alta resistència a l'abrasió (EN 12808-2): <= 1000 mm3
- Absorció d'aigua (EN 12808-5):
    - Després de 30 min: <= 2 g
    - Després de 240 min: <= 5 g
BEURADA PER A CERÀMICA DE RESINES REACTIVES (RG):
- Resistència a l'abrasió (EN 12808-2): <= 250 mm3
- Resistència a la flexió (EN 12808-3): >= 30 N/mm2
- Resistència a la compressió (EN 12808-3): >= 45 N/mm2
- Retracció (EN 12808-4): <= 1.5 mm/m
- Absorció d'aigua després de 240 min(EN 12808-5): <= 0,1 g

2.- CONDICIONS DE SUBMINISTRAMENT I EMMAGATZEMATGE

SUBMINISTRAMENT I EMMGATZEMATGE A LA BEURADA PER A CERÀMICA:
Subministrament: Envasada adequadament, de manera que no experimenti alteració de les seves característiques.
Emmagatzematge: En el seu envàs d'origen i en llocs secs, sense contacte directe amb el terra i protegit de la intempèrie, de manera que no se n'alterin les condicions inicials.

3.- UNITAT I CRITERI D'AMIDAMENT

BEURADA PER A CERÀMICA:
Unitat d'amidament: la indicada a la descripció de l'element
Criteri d'amidament: quantitat necessària subministrada a l'obra

4.- NORMATIVA DE COMPLIMENT OBLIGATORI

BEURADA PER A CERÀMICA:
* UNE-EN 13888:2009 Materiales de rejuntado para baldosas cerámicas. Requisitos, evaluación de la conformidad, clasificación y designación.

5.- CONDICIONS DE CONTROL DE RECEPCIÓ

CONDICIONS DE MARCATGE I CONTROL DE LA DOCUMENTACIÓ A LA BEURADA PER A CERÀMICA:
A l'embalatge o a l'albarà de lliurament han de constar-hi les dades següents:
- Nom del producte
- Marca del fabricant i lloc d'origen
- Data i codi de producció, caducitat i condicions d'emmagatzematge
- Referència a la norma UNE-EN 13888

- Tipus de material de rejuntat
- Instruccions d'us:
    - Proporcions de la mescla
    - Temps de maduració: interval de temps des del moment de fer la mescla i el moment en que està llest per a ser aplicat
    - Vida útil: interval de temps màxim en que el material pot ser utilitzat desprès de fer la mescla
    - Mètode d'aplicació
    - Temps que cal esperar fins a fer la neteja i permetre l'ús
    - Àmbit d'aplicació

B0 - MATERIALS BÀSICS

B05 - AGLOMERANTS I CONGLOMERANTS

B054- - CALÇ

0.- ELEMENTS QUE CONTEMPLA EL PLEC

B054-06DH.

Plec de condicions

1.- DEFINICIÓ I CONDICIONS DELS ELEMENTS

Conglomerant obtingut per calcinació de materials calcaris, format principalment per òxids o hidròxids de calci amb o sense òxids o hidròxids de magnesi i quantitats menors d'òxids de silici, ferro i alumini.
S'han considerat els tipus següents:
- Calç aèria càlcica (CL):
    - Hidratada en pols: CL 90-S
    - Hidratada en pasta: CL 90-S PL
- Calç hidràulica natural (NHL):
    - Calç hidràulica natural 2: NHL 2
    - Calç hidràulica natural 3,5: NHL 3,5
    - Calç hidràulica natural 5: NHL 5

CALÇ AÈRIA HIDRATADA CL 90:
Si conté additius, aquests no han d'afectar a les propietats dels morters.
Les característiques següents han de complir amb els valors declarats pel fabricant, assajats segons la norma corresponent, dins del límit de tolerància indicat, en el seu cas.
Contingut de CaO + MgO, segons UNE-EN 459-2: >= 90
Contingut de MgO, segons UNE-EN 459-2: <= 5
Contingut de SO3, segons UNE-EN 459-2: <= 2
Contingut de CO2, segons UNE-EN 459-2: <= 4
Contingut de calç útil, segons UNE-EN 459-2: >= 80
Estabilitat de volum, segons UNE-EN 459-2:
- Calç en pasta: compleix l'assaig
- Calç en pols:
    - Mètode de referència: <= 2 mm
    - Mètode alternatiu: <= 20 mm

Mida de partícula de la calç en pols, segons UNE-EN 459-2:
- Material retingut al tamís 0,09 mm: <= 7%
- Material retingut al tamís 0,2 mm: <= 2%

Penetració de la calç en pols, segons UNE-EN 459-2: > 10 i < 50 mm
CALÇ AÈRIA HIDRATADA EN PASTA:
Estarà amarada i barrejada amb aigua, en la quantitat adient per a obtenir una pasta de consistència adequada a l'ús destinat.
No tindrà grumolls ni principis d'aglomeració.
CALÇ HIDRÀULICA NATURAL:
Les característiques següents han de complir amb els valors declarats pel fabricant, assajats segons la norma corresponent, dins del límit de tolerància indicat, en el seu cas.
Resistència a compressió, segons UNE-EN 459-2:
- Calç del tipus NHL 2: >= 2 a <= 7 Mpa, als 28 dies
- Calç del tipus NHL 3,5: >= 3,5 a <= 10 Mpa, als 28 dies
- Calç del tipus NHL 5:
    - Als 7 dies: >= 2 MPa
    - Als 28 dies: >= 5 a <= 15 MPa

Temps d'adormiment, segons UNE-EN 459-2:
- Inicial: > 1 h
- Final:
    - Calç del tipus NHL 2: <= 40 h
    - Calç del tipus NHL 3,5: <= 30 h
    - Calç del tipus NHL 5: <= 15 h

Contingut en aire segons UNE-EN 459-2: <= 5%
Contingut de SO3, segons UNE-EN 459-2: =< 2
Contingut de calç útil, segons UNE-EN 459-2:
- Calç del tipus NHL 2: >= 35
- Calç del tipus NHL 3,5: >= 25
- Calç del tipus NHL 5: >= 15

Estabilitat de volum, segons UNE-EN 459-2:
- Mètode de referència: <= 2 mm
- Mètode alternatiu: <= 20 mm

Mida de partícula, segons UNE-EN 459-2:
- Material retingut al tamís 0,09 mm: <= 15%
- Material retingut al tamís 0,2 mm: <= 2%

Penetració, segons UNE-EN 459-2: > 10 i < 50 mm
CALÇ PER A ESTABILITZACIÓ DE TERRES EN CARRETERES:
S'utilitzaran calçs aèries vives del tipus CL 90-Q i calçs aèries hidratades del tipus CL 90-S.
Tindran un aspecte homogeni i no un estat grumollós o aglomerat.
Compliran les especificacions de la taula 200.1 de l'article 200 del PG3, determinades segons la norma UNE-EN 459-2.
Contingut d'aigua lliure de les calçs hidratades, segons UNE-EN 459-2: < 2% en pes.

2.- CONDICIONS DE SUBMINISTRAMENT I EMMAGATZEMATGE

Subministrament: S'ha de transportar en cisternes pressuritzades dotades de mitjans pneumàtics o mecànics que permetin el ràpid transvasament a sitges d'emmagatzematge. Aquestes han de ser estanques.
A les obres de poc volum el subministrament podrà ser en sacs, de manera que no experimenti alteració de les seves característiques.
Emmagatzematge: Es tindran en compte les normes indicades en les fitxes de seguretat per a les classes de calç. Aquestes fitxes de seguretat han de ser les recomanades oficialment o, en el seu defecte, les facilitades pel subministrador.

3.- UNITAT I CRITERI D'AMIDAMENT

Unitat d'amidament: la indicada a la descripció de l'element
Criteri d'amidament: quantitat necessària subministrada a l'obra

4.- NORMATIVA DE COMPLIMENT OBLIGATORI

NORMATIVA GENERAL:
UNE-EN 459-1:2016 Cales para la construcción. Parte 1: Definiciones, especificaciones y criterios de conformidad.
* UNE-EN 459-2:2011 Cales para la construcción. Parte 2: Métodos de ensayo.
CALÇ PER A ESTABILITZACIÓ DE TERRES EN CARRETERES:
Orden de 6 de febrero de 1976 por la que se aprueba el Pliego de Prescripciones Técnicas Generales para Obras de Carreteras y Puentes (PG-3).
Orden FOM/2523/2014, de 12 de diciembre, por la que se actualizan determinados artículos del Pliego de Prescripciones Técnicas Generales para Obras de Carreteras y Puentes, relativos a materiales básicos, a firmes y pavimentos, y a señalización, balizamiento y sistemas de contención de vehículos (PG-3).
* UNE 80502:2014 Cales vivas o hidratadas utilizadas en la mejora y/o estabilización de suelos.

5.- CONDICIONS DE CONTROL DE RECEPCIÓ

CONDICIONS DE MARCATGE I CONTROL DE LA DOCUMENTACIÓ:
El subministrador ha de posar a disposició de la DF en el cas que aquesta ho sol·liciti, la documentació següent, que acredita el marcatge CE, segons el sistema d'avaluació de conformitat aplicable, d'acord amb el que disposa l'apartat 7.2.1 del CTE:
- Productes per a preparació de conglomerant per a morters de ram de paleta, arrebossat i lliscat, per a la fabricació d'altres productes de construcció i per a aplicacions en enginyeria civil:
    - Sistema 2+: Declaració de Prestacions

Per a cada remesa caldrà un albarà i la informació d'etiquetatge i marcatge CE de la norma UNE-EN 459-1.
A l'albarà hi ha de constar com a mínim la informació següent:
- Nom i adreça del fabricant i de l'empresa subministradora
- Data de subministrament i de fabricació
- Identificació del vehicle de transport
- Quantitat subministrada
- Denominació comercial, quan la tingui, i tipus de calç subministrada (UNE-EN 459-1)
- Nom i adreça del comprador i destí
- Referència de la comanda
- El marcatge CE ha d'incloure, com a mínim, la informació següent:
    - Símbol del marcatge CE
    - Nombre identificador de l'organisme de certificació
    - Nom o marca distintiva d'identificació i adreça registrada del fabricant
    - Els dos darrers dígits de la data del primer marcatge
    - Nombre de referència de la Declaració de Prestacions
    - Referència a l'UNE EN 459-1
    - Descripció del producte: nom genèric, tipus i ús previst
    - Informació sobre les característiques essencials incloses a la norma UNE-EN 459-1

OPERACIONS DE CONTROL:
Les tasques de control a realitzar són les següents:
- Inspecció de les condicions de subministrament de la calç, i verificació documental de que els valors declarats pel fabricant en els documents que acompanyen el marcatge CE són conforme a les especificacions exigides.
- Si es detecten anomalies durant el transport, emmagatzematge o manipulació, la DF podrà disposar que es realitzin els següents assaigs de control de recepció, segons UNE-EN 459-2:
    - Contingut d'òxids de calci i magnesi
    - Contingut de diòxid de carboni
    - Contingut de calç útil Ca (Oh) 2
    - Mida de partícula
- Control addicional quan la calç ha estat emmagatzemada en condicions atmosfèriques normals durant un període superior a 2 mesos, o inferior, quan ha estat emmagatzemada en ambients humits o condicions atmosfèriques desfavorables. Sobre una mostra representativa de la calç emmagatzemada es realitzaran els següents assaigs:
    - Contingut de diòxid de carboni
    - Mida de partícula

Els mètodes d'assaigs es descriuen a la UNE-EN 459-2.
CRITERIS DE PRESA DE MOSTRES:
Les mostres s'han de prendre segons l'indicat a l'article 200 del PG3 i els criteris que exposi la DF.
Es considera com un lot, que s'acceptarà o rebutjarà en bloc:
- La quantitat de calç de la mateixa classe i procedència rebuda mensualment.
- Si mensualment es reben més de 200 t, el lot serà aquesta quantitat o fracció.

De cada lot es prendran dues mostres, segons el procediment indicat a la norma UNE-EN 459-2. Una per realitzar els assaigs de control de recepció i l'altra per als assaigs de contrast, que es conservarà durant almenys 100 dies en recipient adequat i estanc. Es prendrà una tercera mostra si el subministrador de calç ho sol·licita.
INTERPRETACIÓ DE RESULTATS I ACTUACIONS EN CAS D'INCOMPLIMENT:
La DF ha d'indicar les mesures a adoptar en el cas que no es compleixin les especificacions establertes al plec.
La remesa no s'ha d'acceptar si, en el moment d'obrir el recipient que la conté apareix en estat grumollós o aglomerat.

B0 - MATERIALS BÀSICS

B05 - AGLOMERANTS I CONGLOMERANTS

B055- - CIMENT

0.- ELEMENTS QUE CONTEMPLA EL PLEC

B055-067M,B055-0661.

Plec de condicions

1.- DEFINICIÓ I CONDICIONS DELS ELEMENTS

Conglomerant hidràulic format per diferents materials inorgànics finament dividits que, amassats amb aigua, formen una pasta que, mitjançant un procés d'hidratació, endureix i un cop endurit conserva la seva resistència i estabilitat fins i tot sota l'aigua.
S'han considerat els ciments regulats per la norma RC-08 amb les característiques següents:
- Ciments comuns (CEM)
- Ciments d'aluminat de calci (CAC)
- Ciments blancs (BL)
- Ciments resistens a l'aigua de mar (MR)

CARACTERÍSTIQUES GENERALS:
En el cas de que el material s'utilitzi en obra pública, l'acord de Govern de la Generalitat de Catalunya de 9 de juny de 1998, exigeix que els materials siguin de qualitat certificada o puguin acreditar un nivell de qualitat equivalent, segons les normes aplicables als estats membres de la Unió Europea o de l'Associació Europea de Lliure Canvi.
També en aquest cas, es procurarà que els esmentats materials disposin de l'etiqueta ecològica europea, regulada en el Reglament 880/1992/CEE o bé altres distintius de la Comunitat Europea.
Ha de ser un material granular molt fi i estadísticament homogeni en la seva composició.
El ciment ha de ser capaç, si es dosifica i barreja adequadament amb aigua i granulats, de produir un morter o un formigó que conservi la seva traballabilitat en un temps prou llarg i assolir, al final de períodes definits, els nivells especificats de resistència i mantenir estabilitat de volum a llarg termini.
No ha de tenir grumolls ni principis d'aglomeració.
En activitats manuals en les que hi hagi risc de contacte amb la pell i d'acord amb l'establert a l'Ordre Presidencial 1954/2004 de 22 de juny, no s'han d'utilitzar o comercialitzar ciments amb un contingut de crom (VI) superior a dos parts per milió del pes sec del ciment.

CIMENTS COMUNS (CEM):
Estaran subjectes al marcatge CE de conformitat amb el que disposen els Reials Decrets 1630/1992 de 29 de desembre, 1328/1995 de 28 de juliol i 956/2008 de 6 de juny.
Els components han de complir els requisits especificats en el capítol 5 de la norma UNE-EN 197-1.
Tipus de ciments:
- Ciment Pòrtland: CEM I
- Ciment Pòrtland amb addicions: CEM II
- Ciment Pòrtland amb escòries de forn alt: CEM III
- Ciment putzolànic: CEM IV
- Ciment compost: CEM V

Alguns d'aquests tipus es divideixen en subtipus, segons el contingut de l'addició o barreja d'addicions presents en el ciment.
Segons aquest contingut creixent els subtipus poden ser A, B o C.
Addicions del clinker pòrtland (K):
- Escòria de forn alt: S
- Fum de sílice: D
- Putzolana natural: P
- Putzolana natural calcinada: Q
- Cendra volant Sicília: V
- Cendra volant calcària: W
- Esquist calcinat: T
- Filler calcari L: L
- Filler calcari LL: LL

Relació entre denominació i designació dels ciments comuns segons el tipus, subtipus i addicions:

Denominació	Designació
Ciment pòrtland	CEM I
Ciment pòrtland amb escòria	CEM II/A-S CEM II/B-S
Ciment pòrtland amb fum de sílice	CEM II/A-D
Ciment pòrtland amb Putzolana	CEM II/A-P CEM II/B-P CEM II/A-Q CEM II/B-Q
Ciment pòrtland amb cendres volants	CEM II/A-V CEM II/B-V CEM II/A-W CEM II/B-W
Ciment pòrtland amb esquist calcinat	CEM II/A-T CEM II/B-T
Ciment pòrtland amb filler calcari	CEM II/A-L CEM II/B-L CEM II/A-LL CEM II/B-LL
Ciment pòrtland mixt	CEM II/A-M CEM II/B-M
Ciment amb escòries de forn alt	CEM III/A CEM III/B CEM III/C
Ciment putzolànic	CEM IV/A CEM IV/B
Ciment compost	CEM V/A CEM V/B

En ciments pòrtland mixtos CEM II/A-M i CEM II/B-M, en ciments putzolànics CEM IV/A i CEM IV/B i en ciments compostos CEM V/A i CEM V/B els components principals a més del clinker han de ser declarats a la designació del ciment.
La composició dels diferents ciments comuns ha de ser l'especificada al capítol 6 de la norma UNE-EN 197-1.
Els ciments comuns han de complir les exigències mecàniques, físiques, químiques i de durabilitat especificades al capítol 7 de la norma UNE-EN 197-1.

CIMENTS D'ALUMINAT DE CALÇ (CAC):
Ciment obtingut per una mescla de materials aluminosos i calcàris.
Estaran subjectes al marcatge CE de conformitat amb el que disposa el Reial Decret 956/2008 de 6 de juny.

Han de complir les exigències mecàniques, físiques i químiques especificades a UNE-EN 14647.
CIMENTS BLANCS (BL):
Han d'estar subjectes al Reial Decret 1313/1988 i seran aquells definits a la norma UNE 80305 i homòlegs de les normes UNE-EN 197-1 (ciments comuns) i UNE-EN 413-1 (ciments de ram de paleta) que compleixin amb l'especificació de blancor.
Índex de blancor (UNE 80117): >= 85
D'acord amb el Real Decret 1313/1988 de 28 d'octubre i L'Ordre Ministerial de 17 de gener de 1989, han de portar el Certificat de Conformitat amb Requisits Reglamentaris (CCRR).
La composició, així com les prescripcions mecàniques, físiques, químiques i de durabilitat que han de complir els ciments comuns blancs són les mateixes que les especificades per als ciments comuns a la norma UNE-EN 197-1.
La composició, així com les prescripcions mecàniques, físiques i químiques que ha de complir el ciment blanc de ram de paleta (BL 22,5 X) són les mateixes que les especificades per al ciment homòleg a la norma UNE-EN 413-1.
CIMENTS RESISTENTS A L'AIGUA DE MAR (MR):
D'acord amb el Real Decret 1313/1988 de 28 d'octubre i L'Ordre Ministerial de 17 de gener de 1989, han de portar el Certificat de Conformitat amb Requisits Reglamentaris (CCRR).
Relació entre denominació i designació dels ciments resistents a l'aigua de mar segons el tipus, subtipus i addicions:

Denominació	Designació
Ciment pòrtland	I
Ciment pòrtland amb escòria	II/A-S II/B-S
Ciment pòrtland amb fum de sílice	II/A-D
Ciment pòrtland amb Putzolana	II/A-P II/B-P
Ciment pòrtland amb cendres volants	II/A-V II/B-V
Ciment amb escòries de forn alt	III/A III/B III/C
Ciment putzolànic	IV/A IV/B
Ciment compost	CEM V/A

Les especificacions generals en quan a composició i a exigències mecàniques, físiques, químiques i de durabilitat que han de complir són les corresponents als ciments comuns homòlegs de la norma UNE-EN 197-1.
Han de complir els requisits addicionals especificats al capítol 7.2 de la norma UNE 80303-2.

2.- CONDICIONS DE SUBMINISTRAMENT I EMMAGATZEMATGE

Subministrament: de manera que no s'alterin les seves característiques.
Si el ciment es subministra a granel s'ha d'emmagatzemar en sitges.
Si el ciment es subministra en sacs, s'han d'emmagatzemar en un lloc sec, ventilat, protegit de la intempèrie i sense contacte directe amb la terra, de manera que no s'alterin les seves condicions.
Temps màxim d'emmagatzematge dels ciments:
- Classes 22,5 i 32,5: 3 mesos
- Classes 42,5 : 2 mesos
- Classes 52,5 : 1 mes

3.- UNITAT I CRITERI D'AMIDAMENT

Unitat d'amidament: la indicada a la descripció de l'element
Criteri d'amidament: quantitat necessària subministrada a l'obra

4.- NORMATIVA DE COMPLIMENT OBLIGATORI

Real Decreto 1313/1988, de 28 de octubre, por el se declara obligatoria la homologación de los cementos para la fabricación de hormigones y morteros para todo tipo de obras y productos prefabricados.
Orden de 17 de enero de 1989 por la que se establece la certificación de conformidad a normas como alternativa de la homologación de los cementos para la fabricación de hormigones y morteros para todo tipo de obras y productos prefabricados.
Real Decreto 1630/1992, de 29 de diciembre, por el que se dictan disposiciones para la libre circulación de productos de construcción, en aplicación de la Directiva 89/106/CEE.
Real Decreto 1328/1995, de 28 de julio, por el que se modifica, en aplicación de la Directiva 93/68/CEE, las disposiciones para la libre circulación de productos de construcción, aprobadas por el Real Decreto 1630/1992, de 29 de diciembre.
Real Decreto 956/2008, de 6 de junio, por el que se aprueba la instrucción para la recepción de cementos (RC-08).
UNE-EN 197-1:2000 Cemento. Parte 1: Composición, especificaciones y criterios de conformidad de los cementos comunes.
UNE-EN 14647:2006 Cemento de aluminato de calcio. Composición, especificaciones y criterios de conformidad.
UNE 80305:2001 Cementos blancos.
UNE 80303-2:2001 Cementos con características adicionales. Parte 2: Cementos resistentes al agua de mar.

5.- CONDICIONS DE CONTROL DE RECEPCIÓ

CONDICIONS DE MARCATGE I CONTROL DE LA DOCUMENTACIÓ EN CIMENTS COMUNS (CEM) I CIMENTS DE CALÇ (CAC):
El subministrador ha de posar a disposició de la DF en el cas que aquesta ho sol·liciti, la documentació següent, que acredita el marcatge CE, segons el sistema d'avaluació de conformitat aplicable, d'acord amb el que disposa l'apartat 7.2.1 del CTE:
- Productes per a preparació de formigó, morter, beurades i altres mescles per a construcció i per a la fabricació de productes de construcció,
- Productes per a elaboració de formigó, morter, pasta i altres mescles per a construcció i per a la fabricació de productes de construcció:
  - Sistema 1+: Declaració de Prestacions

El símbol normalitzat del marcatge CE ha d'anar acompanyat de la següent informació com a mínim:
- el número identificador del organisme certificador que ha intervingut en el control de producció
- nom o marca distintiva d'identificació i adreça enregistrada del fabricant
- número del certificat CE de conformitat
- les dues últimes xifres de l'any en que el fabricant va posar el marcatge CE
- indicacions que permetin identificar el producte així com les seves característiques i prestacions declarades atenent a les seves especificacions tècniques
- referència a la norma harmonitzada corresponent
- designació normalitzada del ciment indicant el tipus, subtipus (segons els components principals) i classe resistent
- en el seu cas, informació addicional referent al contingut de clorurs, al límit superior de pèrdua per calcinació de cendra volant i/o additiu emprat

Sobre el mateix embalatge, el marcatge CE es pot simplificar, i inclourà com a mínim:
- el símbol normalitzat del marcatge CE
- en el seu cas, el número del certificat CE de conformitat
- nom o marca distintiva d'identificació i adreça enregistrada del fabricant

- els dos últims dígits de l'any en que el fabricant va posar el marcatge
- referència al número de la norma harmonitzada corresponent

En aquest cas, la informació complerta del marcatge o etiquetat CE haurà d'apareixer també a l'albarà o documentació que acompanya al lliurament.

A l'albarà hi han de figurar les dades següents:
- número de referència de la comanda
- nom i adreça del comprador i punt de destí del ciment
- identificació del fabricant i de l'empresa de subministrament
- designació normalitzada del ciment subministrat conforme a la instrucció RC-08
- quantitat que es subministra
- en el seu cas, referència a los dades de l'etiquetat corresponent al marcatge CE
- data de subministrament
- identificació del vehicle que el transporta

CONDICIONS DE MARCATGE I CONTROL DE LA DOCUMENTACIÓ EN CIMENTS BLANCS (BL) I CIMENTS RESISTENTS A L'AIGUA DE MAR (MR):

A l'albarà hi han de figurar les dades següents:
- número de referència de la comanda
- nom i adreça del comprador i punt de destí dels ciment
- identificació del fabricant i de l'adreça de subministrament
- designació normalitzada del ciment subministrat segons el Reial Decret 956/2008 de 6 de juny
- contrasenya del Certificat de Conformitat amb els Requisits Reglamentaris
- quantitat que es subministra
- identificació del vehicle que transporta el ciment
- en el seu cas, l'etiquetatge corresponent al marcatge CE
- En el cas de ciments envasats, aquests han de mostrar als seus envasos la següent informació:
- nom o marca identificativa i adreça complerta del fabricant i de la fàbrica
- designació normalitzada del ciment subministrat segons el Reial Decret 956/2008 de 6 de juny
- contrasenya del Certificat de Conformitat amb els Requisits Reglamentaris
- dates de fabricació i d'envasat (indicant setmana i any)
- condicions específiques aplicables a la manipulació i utilització del producte

El fabricant ha de facilitar, si li demanen, les dades següents:
- Inici i final d'adormiment
- Si s'han incorporat additius, informació detallada de tots ells i dels seus efectes

OPERACIONS DE CONTROL:

La recepció del ciment haurà d'incloure al menys, dues fases obligatòries:
- Una primera fase de comprovació de la documentació
- Una segona fase d'inspecció visual del subministrament

Es pot donar una tercera fase, si el responsable de recepció ho considera oportú, de comprovació del tipus i classe de ciment i de les característiques físiques químiques i mecàniques mitjançant la realització d'assaigs d'identificació i, si es el cas, d'assaigs complementaris.

Per a la primera fase, al iniciar el subministrament el Responsable de recepció ha de comprovar que la documentació es la requerida. Aquesta documentació estarà compresa per:
- Albarà o full de subministrament.
- Etiquetatge
- Documents de conformitat, com pot ser el marcatge CE o bé la Certificació de Conformitat del Reial Decret 1313/1988
- Pel cas dels ciments no subjectes al marcatge CE, el certificat de garantia del fabricant signat.
- Si els ciments disposen de distintius de qualitat, caldrà també la documentació precisa de reconeixements del distintiu.

En la segona fase, un cop superada la fase de control documental, cal sotmetre el ciment a una inspecció visual per comprovar que no ha patit alteracions o barreges indesitjades.

La tercera fase s'activarà quan es pugui preveure possibles defectes o en el cas que el Responsable així ho estableixi per haver donat resultats no conformes en les fases anteriors o per haver detectat defectes en l'ús de ciments d'anteriors remeses.

En aquest supòsit es duran terme, abans de començar l'obra i cada 200 t de ciment de la mateixa designació i procedència durant l'execució, assaigs d'acord amb l'establer en els Annexes 5 i 6 de la RC-08.

CRITERIS DE PRESA DE MOSTRES:

Les mostres es prendran segons l'indicat en la RC-08. Per a cada lot de control sotmès a assaig s'extrauran tres mostres, una per tal de realitzar els assaigs de comprovació de la composició, l'altra per als assaigs físics, mecànics i químics i l'altra per a ser conservada preventivament.

INTERPRETACIÓ DE RESULTATS I ACTUACIONS EN CAS D'INCOMPLIMENT:

A efectes de la fase primera, no s'aprovarà l'ús de ciments els quals el etiquetatge i la documentació no es correspongui amb el ciment sol·licitat, quan la documentació no estigui completa i quan no es reuneixin tots els requisits establerts.

A efectes de la segona fase, no s'aprovarà l'ús de ciments que presentin símptomes de meteorització rellevant, que contingui cossos estranys i que no resulti homogènia en el seu aspecte o color.

A efectes de la tercera fase, no s'aprovarà l'ús de ciments que no compleixin els criteris establerts en l'apartat A5.5 de la RC-08.

Quan no es compleixi alguna de les prescripcions del ciment assajat, es repetiran els assaigs per duplicat, sobre dues mostres obtingudes de l'aplec existent a obra. S'acceptarà el lot únicament si els resultats obtinguts en les dues mostres són satisfactoris.

B0 - MATERIALS BÀSICS

B05 - AGLOMERANTS I CONGLOMERANTS

B059- - GUIX

0.- ELEMENTS QUE CONTEMPLA EL PLEC

B059-06FO.

Plec de condicions

1.- DEFINICIÓ I CONDICIONS DELS ELEMENTS

Productes en pols preparats bàsicament amb pedra de guix, i eventualment addicions per a modificar les característiques d'adormiment, resistència, adherència, retenció d'aigua, densitat o altres.

S'han contemplat els tipus de guixos següents:
- Conglomerants a base de guix
- Guix per a la construcció en general
- Guix per a aplicacions especials de construcció
- Guix per a agafar perfils i plaques de guix laminat

CARACTERÍSTIQUES GENERALS:

Ha d'estar homologat d'acord amb el RD 1312/1986 o disposar d'una certificació de conformitat a normes segons l'ordre 14/01/1991.
S'ha de poder utilitzar directament, pastant-los amb aigua.
No ha de tenir grumolls ni principis d'aglomeració.
GUIXOS DE CONSTRUCCIÓ I CONGLOMERANTS A BASE DE GUIX PER A CONSTRUCCIÓ:
Resistència mecànica a flexió (UNE-EN 13279-1):
- Guix de construcció d'aplicació manual de designació B1: => 1,0 N/mm2
- Guix de construcció de projecció mecànica de designació B1: => 1,0 N/mm2
- Guix especial per a la construcció de designació C6: > 1 N/mm2
Resistència mecànica a compressió (UNE-EN 13179-1):
- Guix de construcció d'aplicació manual de designació B1: > 2,0 N/mm2
- Guix de construcció de projecció mecànica de designació B1: > 2,0 N/mm2
- Guix especial per a la construcció de designació C6: > 2 N/mm2
Temps d'inici d'adormiment:
- Guix de designació B1 d'aplicació manual: > 20 minuts
- Guix de designació B1 de projecció mecànica: > 50 minuts
- Guix de designació C6: > 20 minuts
Els guixos de construcció i els conglomerants a base de guix per a la construcció s'han de designar de la següent manera:
- El tipus de guix o de conglomerant de guix segons la designació de la norma UNE-EN 13279-1
- Referència a la norma EN 13279-1
- Identificació segons la norma UNE-EN 13279-1
- Resistència a compressió
ADHESIUS A BASE DE GUIX PER A PLAQUES DE GUIX LAMINAT I TRANSFORMATS DE PLAQUES DE GUIX LAMINAT:
Els adhesius a base de guix per a la fixació de les plaques de guix laminat o els transformats de plaques de guix laminat s'han de designar de la següent manera:
- Mitjançant l'expressió "adhesivo a base de yeso para transformados de placas de yeso laminado con aislamiento térmico/acústico o placas de yeso laminado"
- Referència a la norma EN 14496
Els adhesius a base de guix per a la fixació de les plaques de guix laminat o els transformats de plaques de guix laminat han d'anar marcats de manera clara e indeleble, ja sigui sobre la pròpia placa, o bé sobre l'embalatge, l'albarà o el certificat subministrat amb el producte amb les següents indicacions:
- Referència a la norma europea EN 14496
- Nom, marca comercial o altres mitjans d'identificació del fabricant
- Data de fabricació i/o data de caducitat
- Identificació del producte segons el sistema de designació esmentat anteriorment
- Ha de portar, en lloc visible, el marcatge CE de conformitat amb el que disposen els Reials Decrets 1630/1992 de 29 de desembre i 1328/1995 de 28 de juliol

2.- CONDICIONS DE SUBMINISTRAMENT I EMMAGATZEMATGE

Subministrament: en sacs, de manera que no s'alterin les seves característiques.
Emmagatzematge: En lloc sec, protegit de la intempèrie i sense contacte directe amb el terra, de manera que no s'alterin les seves condicions.

3.- UNITAT I CRITERI D'AMIDAMENT

Unitat d'amidament: la indicada a la descripció de l'element
Criteri d'amidament: quantitat necessària subministrada a l'obra

4.- NORMATIVA DE COMPLIMENT OBLIGATORI

GUIXOS DE CONSTRUCCIÓ I CONGLOMERANTS A BASE DE GUIX PER A CONSTRUCCIÓ:
UNE-EN 13279-1:2006 Yesos de construcción y conglomerantes a base de yeso para la construcción. Parte 1: Definiciones y especificaciones.
UNE-EN 13279-2:2006 Yesos de construcción y conglomerantes a base de yeso para la construcción. Parte 2: Métodos de ensayo.
ADHESIUS A BASE DE GUIX PER A PLAQUES DE GUIX LAMINAT I TRANSFORMATS DE PLAQUES DE GUIX LAMINAT:
UNE-EN 14496:2006 Adhesivos a base de yeso para transformados de placa de yeso laminado con aislante térmico/acústico y placas de yeso laminado. Definiciones, especificaciones y métodos de ensayo.

5.- CONDICIONS DE CONTROL DE RECEPCIÓ

CONDICIONS DE MARCATGE I CONTROL DE LA DOCUMENTACIÓ DEL GUIX DE CONSTRUCCIÓ:
El subministrador ha de posar a disposició de la DF en el cas que aquesta ho sol·liciti, la documentació següent, que acredita el marcatge CE, segons el sistema d'avaluació de conformitat aplicable, d'acord amb el que disposa l'apartat 7.2.1 del CTE:
- Productes per a parets, envans, sostres o revestiments per a la protecció contra el foc d'elements estructurals i/o per a compartimentació davant del foc en edificis,
- Productes per a parets, envans, sostres o revestiments per a qualsevol ús excepte per a la protecció contra el foc d'elements estructurals i/o per a compartimentació davant del foc en edificis de Prestacio o Caracteristica: Tots:
    - Sistema 4: Declaració de Prestacions
- Productes per a parets, envans, sostres o revestiments per a la protecció contra el foc d'elements estructurals i/o per a compartimentació davant del foc en edificis de Prestacio o Caracteristica: Reacció al foc:
    - Sistema 3: Declaració de Prestacions

El símbol normalitzat del marcatge CE (segons la directiva 93/68/CE) s'ha d'estampar sobre l'embalatge de manera visible (o si no és possible, sobre o la documentació comercial que acompanya al producte) i ha d'anar acompanyat de la següent informació com a mínim:
- Nom, logotip o adreça declarada del fabricant
- Les dues últimes xifres de l'any de la impressió del marcatge
- Referència a la norma europea EN 13279
- Descripció del producte: nom genèric, tipus, quantitat i ús previst
- Informació sobre les característiques essencials que han de declarar-se de la següent manera:
    - Valors declarats, i quan procedeixi, nivell o classe
        - Reacció al foc
        - Aïllament directe al soroll aeri
        - Resistència tèrmica
    - Característiques a les que s'aplica l'opció "Prestació No Determinada" (PND)
    - Com alternativa la designació normalitzada

CONDICIONS DE MARCATGE I CONTROL DE LA DOCUMENTACIÓ DEL GUIX PER A AGAFAR PLAQUES DE GUIX LAMINAT:
El subministrador ha de posar a disposició de la DF en el cas que aquesta ho sol·liciti, la documentació següent, que acredita el marcatge CE, segons el sistema d'avaluació de conformitat aplicable, d'acord amb el que disposa l'apartat 7.2.1 del CTE:
- Productes per a usos subjectes a reglamentacions sobre reacció al foc de Prestacio o Caracteristica: Adherència,
- Productes per a usos subjectes a reglamentacions sobre reacció al foc de Prestacio o Caracteristica: Reacció al foc. Productes que compleixen la Decisió de la Comissió 2003/43/CE modificada,
- Productes per a usos no subjectes a reglamentacions sobre reacció al foc de Prestacio o Caracteristica: Adherència:
    - Sistema 4: Declaració de Prestacions
- Productes per a usos subjectes a reglamentacions sobre reacció al foc de Prestacio o Caracteristica: Reacció al foc:
    - Sistema 3: Declaració de Prestacions

El símbol normalitzat del marcatge CE (segons la directiva 93/68/CE) s'ha d'estampar sobre l'embalatge de manera visible (o si no és possible, sobre o la documentació comercial que acompanya al producte) i ha d'anar acompanyat de la següent informació com a mínim:
- Nom, logotip o adreça declarada del fabricant
- Les dues últimes xifres de l'any de la impressió del marcatge
- Referència a la norma europea EN 14496

- Descripció del producte: nom genèric, material, dimensions i ús previst
- Informació sobre les característiques essencials que han de declarar-se de la següent manera:
    - Valors declarats, i quan procedeixi, nivell o classe
        - Resistència a l'esforç tallant
        - Reacció al foc
        - Permeabilitat al vapor d'aigua
        - Resistència a flexió
        - Altres valors que depenen del sistema i que ha de declarar el fabricant en la seva documentació sobre l'ús previst
    - Prestació No determinada (PND) per a aquelles característiques en les que sigui aplicable
    - Com alternativa la designació normalitzada

OPERACIONS DE CONTROL DEL GUIX DE CONSTRUCCIÓ:
Inspecció visual de les condicions de subministrament.
Abans de començar l'obra o si varia el subministrament es demanaran al contractista els certificats del fabricant que garanteixin el compliment del plec de condicions tècniques, incloent els resultats dels assaigs següents, realitzats per un laboratori acreditat:
- Aigua combinada: (UNE 102032)
- Sofre en % d`ions SO3: (UNE 102032)
- Contingut de sulfats de calci (UNE 102037)
- Exponent d'hidrogen pH (UNE 102032)
- Finor de molta: (UNE-EN 13279-2)
- Resistència a flexotracció: (UNE-EN 13279-2)
- Temps d'adormiment: (UNE-EN 13279-2)
- Índex de puresa: (UNE 102032)

En cas de no presentar aquests resultats, o que la DF tingui dubtes de la seva representativitat, es realitzaran aquests assaigs sobre el material rebut.
En cas de que el material disposi de la Marca AENOR, marcatge CE o altre legalment reconeguda a un país de l'UE, es pot prescindir de la presentació dels assaigs de control de recepció.
CRITERIS DE PRESA DE MOSTRA DEL GUIX DE CONSTRUCCIÓ:
La presa de mostra i els assajos han de realitzar-se segons lo establert en el capítol 3 de la norma europea UNE-EN 13279-2.
INTERPRETACIÓ DELS RESULTATS I ACTUACIONS EN CAS D'INCOMPLIMENT DEL GUIX DE CONSTRUCIÓ:
No es podran utilitzar a l'obra guixos sense el corresponent marcatge CE i el certificat de garantia del fabricant, d'acord a els assajos de tipus inicial i el control de producció realitzat a fabrica segons la norma UNE-EN 13279-1.
Quan no es compleixi alguna de les prescripcions de qualitat del guix assajat, es repetiran els assaigs per duplicat, sobre dues mostres tretes de l'aplec existent a l'obra. Si un qualsevol dels resultats no és satisfactori, es rebutjarà tot l'aplec i es faran tots els assaigs esmentats a les següents cinc partides que arribin a l'obra.

B0 - MATERIALS BÀSICS

B06 - FORMIGONS DE COMPRA

B062- - PUNTAL

0.- ELEMENTS QUE CONTEMPLA EL PLEC

B062-07PL.

Plec de condicions

1.- DEFINICIÓ I CONDICIONS DELS ELEMENTS

Peces cilíndriques estretes i llargues per a apuntalaments.
S'han considerat els tipus següents:
- Puntal rodó de fusta
- Puntal metàl·lic telescòpic

PUNTAL DE FUSTA:
Puntal de fusta que prové de troncs sans de fibres rectes, uniformes, compactes i paral·leles.
Els extrems han d'estar acabats mitjançant tall de serra, a escaire.
No ha de tenir signes de putrefacció, corcs, fongs, nusos morts, estelles, semes ni descoloracions.
Es poden admetre esquerdes superficials produïdes per la dessecació que no afectin les característiques de la fusta.
No ha de tenir d'altres desperfectes que els ocasionats pel nombre màxim d'usos.
Pes específic aparent (UNE 56-531) (P):): 4 <= P <= 6 kN/m3
Contingut d'humitat (UNE 56-529): <= 15%
Higroscopicitat (UNE 56-532): Normal
Coeficient de contracció volumètrica (UNE 56533) (C): 0,35% <= C <= 0,55%
Coeficient d'elasticitat:
- Fusta de pi: Aprox. 15000 N/mm2
- Fusta d'avet: Aprox. 14000 N/mm2

Duresa (UNE 56-534): <= 4
Resistència a la compressió (UNE 56-535):
- En la direcció paral·lela a les fibres: >= 30 N/mm2
- En la direcció perpendicular a les fibres: >= 10 N/mm2

Resistència a la tracció (UNE 56-538):
- En la direcció paral·lela a les fibres: >= 30 N/mm2
- En la direcció perpendicular a les fibres: >= 2,5 N/mm2

Resistència a la flexió (UNE 56-537): >= 30 N/mm2
Resistència a l'esforç tallant: >= 5 N/mm2
Resistència al clivellament (UNE 56-539): >= 1,5 N/mm2
Tolerències:
- Diàmetre: ± 2 mm
- Llargària nominal: + 50 mm, - 25 mm
- Fletxa: ± 5 mm/m

PUNTAL METÀL·LIC:
Puntal metàl·lic amb mecanisme de regulació i fixació de la seva alçària.
La base i el cap del puntal cal que estiguin fets de platina plana i amb forats per a poder-lo clavar si cal.
Ha de conservar les seves característiques per al nombre d'usos previstos.
Resistència mínima a la compressió segons l'alçària de muntatge:

	Llargària del puntal				
Alçària muntatge	3 m	3,5 m	4 m	4,5 m	5 m

2 m	1,8 T	1,8 T	2,5 T	-	-
2,5 m	1,4 T	1,4 T	2,0 T	-	-
3 m	1 T	1 T	1,6 T	-	-
3,5 m	-	0,9 T	1,4 T	1,43 T	1,43 T
4,0 m	-	-	1,1 T	1,2 T	1,2 T
4,5 m	-	-	-	0,87 T	0,87 T
5 m	-	-	-	-	0,69 T

2.- CONDICIONS DE SUBMINISTRAMENT I EMMAGATZEMATGE

Subministrament: De manera que no s'alterin les seves condicions.
Emmagatzematge: De manera que no es deformin i en llocs secs i ventilats, sense contacte directe amb el terra.

3.- UNITAT I CRITERI D'AMIDAMENT

Unitat d'amidament: la indicada a la descripció de l'element
Criteri d'amidament: quantitat necessària subministrada a l'obra

4.- NORMATIVA DE COMPLIMENT OBLIGATORI

No hi ha normativa de compliment obligatori.

B0 - MATERIALS BÀSICS

B06 - FORMIGONS DE COMPRA

B06E- - FORMIGÓ ESTRUCTURAL

0.- ELEMENTS QUE CONTEMPLA EL PLEC

B06E-12D6,B06E-11CP,B06E-12C5,B06E-12C7,B06E-12DP,B06E-12GU.

Plec de condicions

1.- DEFINICIÓ I CONDICIONS DELS ELEMENTS

Formigó amb o sense addicions (cendres volants o fum de sílice), elaborat en una central formigonera legalment autoritzada d'acord amb el títol 4t. de la llei 21/1992 de 16 de juliol d'indústria i el Real Decret 697/1995 de 28 d'abril.
CARACTERÍSTIQUES DELS FORMIGONS D'ÚS ESTRUCTURAL:
Els components del formigó, la seva dosificació, el procés de fabricació i el transport han d'estar d'acord amb les prescripcions de l'EHE-08.
La designació del formigó fabricat en central es pot fer per propietats o per dosificació i s'expressarà, com a mínim, la següent informació:
- Consistència
- Grandària màxima del granulat
- Tipus d'ambient al que s'exposarà el formigó
- Resistència característica a compressió per als formigons designats per propietats
- Contingut de ciment expressat en kg/m3, per als formigons designats per dosificació
- La indicació de l'ús estructural que ha de tenir el formigó: en massa, armat o pretesat
La designació per propietats s'ha de fer d'acord amb el format: T-R/C/TM/A
- T: Indicatiu que serà HM per al formigó en massa, HA pel formigó armat, i HP per al formigó pretesat
- R: Resistència característica a compressió, en N/mm2 (20-25-30-35-40-45-50-55-60-70-80-90-100)
- C: Lletra indicativa del tipus de consistència: L Líquida, F fluida, B tova, P plàstica i S seca
- TM: Grandària màxima del granulat en mm.
- A: Designació de l'ambient al que s'exposarà el formigó
En els formigons designats per propietats, el subministrador ha d'establir la composició de la mescla del formigó, garantint al peticionari les característiques especificades de grandària màxima del granulat, consistència i resistència característica, així com les limitacions derivades del tipus d'ambient especificat (contingut de ciment i relació aigua/ciment).
En els formigons designats per dosificació, el peticionari es responsable de la congruència de les característiques especificades de grandària màxima del granulat, consistència i contingut en ciment per metre cúbic de formigó, i el subministrador les haurà de garantir, indicant també, la relació aigua/ciment que ha emprat.
En els formigons amb característiques especials o d'altres de les especificades a la designació, les garanties i les dades que el subministrador hagi d'aportar, s'han d'especificar abans de l'inici del subministrament.
El formigó ha de complir amb les exigències de qualitat que estableix l'article 37.2.3 de la norma EHE-08.
Si el formigó està destinat a una obra amb armadures pretesades, podrà contindre cendres volants sense que aquestes excedeixin el 20% del pes del ciment, i si es tracta de fum de silici no podrà excedir el 10%
Si el formigó està destinat a obres de formigó en massa o armat, la DF pot autoritzar l'us de cendres volants o fum de silici per la seva confecció. En estructures d'edificació, si s'utilitzen cendres volants no han de superar el 35% del pes del ciment. Si s'utilitza fum de silici no ha de superar el 10% del pes del ciment. La quantitat mínima de ciment s'especifica a l'article 37.3.2 de la norma EHE-08
La central que subministri formigó amb cendres volants realitzarà un control sobre la producció segons l'art. 30 de la norma EHE-08 i ha de posar els resultats de l'anàlisi a l'abast de la DF, o disposarà d'un distintiu de qualitat oficialment reconegut
Les cendres volants han de complir en qualsevol cas les especificacions de la norma UNE_EN 450.
Els additius hauran de ser del tipus que estableix l'article 29.2 de l'EHE-08 i complir l'UNE EN 934-2
En cap cas la proporció en pes de l'additiu no ha de superar el 5% del pes del ciment utilitzat.
Classificació dels formigons per la seva resistència a compressió:
- Si fck <= 50 N/mm2 , resistència standard
- Si fck > 50 N/mm2 , alta resistència
Si no es disposa més que de resultats a 28 dies d'edat, es podran admetre com a valors de resistència a j dies d'edat els valors resultants de la fórmula següent:
- fcm (t) = ßcc(t)·fcm
- ßcc = exp s [1 (28/t)1/2]

(on Fcm: Resistència mitja a compressió a 28 dies, ßcc: coeficient que depèn de l'edat del formigó, t: edat del formigó en dies, s: coeficient en funció del tipus de ciment (= 0,2 per a ciments d'alta resistència i enduriment ràpid (CEM 42,5R, CEM 52,5R), = 0,25 per a ciments normals i d'enduriment ràpid (CEM 32,5R, CEM 42,5), = 0,38 per a ciments d'enduriment lent (CEM 32,25))).
Valor mínim de la resistència:
- Formigons en massa >= 20 N/mm2
- Formigons armats o pretesats >= 25 N/mm2
Tipus de ciment:
- Formigó en massa: Ciments comuns excepte els tipus CEM II/A-Q, CEM II/B-Q, CEM II/A-W, CEM II/B-W, CEM II/A-T, CEM II/B-T i CEM III/C (UNE-EN 197-1), Ciments per a usos especials ESP VI-1 (UNE 80307)
- Formigó armat: Ciments comuns excepte els tipus CEM II/A-Q, CEM II/B-Q, CEM II/A-W, CEM II/B-W, CEM II/A-T, CEM II/B-T, CEM III/C i CEM V/B (UNE-EN 197-1)
- Formigó pretesat: Ciments comuns tipus CEM I, CEM II/A-D, CEM II/A-V, CEM II/A-P i CEM II/A-M(V,P) (UNE-EN 197-1)
- Es considera inclòs dins dels ciments comuns els ciments blancs (UNE 80305)
- Es consideren inclosos els ciments de característiques addicionals com els resistents als sulfats i/o a l'aigua de mar (UNE 80303-1 i UNE 80303-2), i els de baix calor d'hidratació (UNE-EN 14216)
Classe del ciment: 32,5 N
Densitats dels formigons:
- Formigons en massa (HM):
  - 2.300 kg/m3 si fck <=50 N/mm2
  - 2.400 kg/m3 si fck > 50 N/mm2
- Formigons armats i pretensats (HA-HP): 2500 kg/m3
El contingut mínim de ciment ha d'estar d'acord amb les prescripcions de la norma EHE-08, en funció de la classe d'exposició (taula 37.3.2.a). La quantitat mínima de ciment considerant el tipus d'exposició més favorable ha de ser:
- Obres de formigó en massa: >= 200 kg/m3
- Obres de formigó armat: >= 250 kg/m3
- Obres de formigó pretesat: >= 275 kg/m3
- A totes les obres: <= 500 kg/m3
La relació aigua/ciment ha d'estar d'acord amb les prescripcions de la norma EHE-08, en funció de la classe d'exposició (taula 37.3.2.a). La relació aigua/ciment considerant el tipus d'exposició més favorable ha de ser:
- Formigó en massa: <= 0,65
- Formigó armat: <= 0,65
- Formigó pretesat: <= 0,60
Assentament en el con d'Abrams (UNE EN 12350-2):
- Consistència seca: 0 - 2 cm
- Consistència plàstica: 3 - 5 cm
- Consistència tova: 6 - 9 cm
- Consistència fluida: 10-15 cm
- Consistència líquida: 16-20 cm
La consistència (L) líquida només es podrà aconseguir mitjançant additiu superfluidificant
Ió clor total aportat per components d'un formigó no pot superar:
- Pretensat: <= 0,2% pes de ciment
- Armat: <= 0,4% pes de ciment
- En massa amb armadura de fissuració: <= 0,4% pes de ciment
Quantitat total de fins (sedàs 0,063) al formigó, corresponents als granulats i al ciment:
- Si l'aigua és standard: < 175 kg/m3
- Si l'aigua és reciclada: < 185 kg/m3
Toleràncies:
- Assentament en el con d'Abrams:
  - Consistència seca: Nul
  - Consistència plàstica o tova: ± 1 cm
  - Consistència fluida: ± 2 cm
  - Consistència líquida: ± 2 cm
FORMIGONS PER A PILOTS FORMIGONATS "IN SITU"
Tamany màxim del granulat. El més petit dels següents valors:
- <= 32 mm
- <= 1/4 separació entre barres d'acer longitudinals
Dosificacions de pastat:
- Contingut de ciment:
  - Formigons abocats en sec: >= 325 kg/m3
  - Formigons submergits: >= 375 kg/m3
- Relació aigua-ciment (A/C): < 0,6
- Contingut de fins d <0,125 (ciment inclòs):
  - Granulat gruixut d > 8 mm: >= 400 kg/m3
  - Granulat gruixut d <= 8 mm: >= 450 kg/m3
Consistència del formigó:

Assentament con d'Abrams(mm)	Condicions d'ús
130 <= H <= 180	- Formigó abocat en sec
H >= 160	- Formigó bombejat, submergit o abocat sota aigua amb tub tremie
H >= 180	- Formigó submergit, abocat sota fluid estabilitzador amb tub tremie

El formigó ha de tenir la docilitat i fluïdesa adequada, i aquests valors s'han de mantenir durant tot el procés de formigonat, per tal d'evitar embussos als tubs de formigonar.
FORMIGONS PER A PANTALLES FORMIGONADES "IN SITU"
Contingut mímin de ciment en funció de la grandària màxima del granulat:

Grandària màxima del granulat(mm)	Contingut mínim de ciment(kg)
32	350
25	370
20	385
16	400

Grandària màxima del granulat. El més petit dels següents valors:
- <= 32 mm
- <= 1/4 separació entre barres d'acer longitudinals
Dosificacions de pastat:
- Contingut de ciment en pantalles contínues de formigó armat:
  - Formigons abocats en sec: >= 325 kg/m3
  - Formigons submergits: >= 375 kg/m3
- Relació aigua-ciment: 0,45 < A/C < 0,6
- Contingut de fins d <=0,125 mm (ciment inclòs):
  - Granulat gruixut D <= 16 mm: <= 450 kg/m3
  - Granulat gruixut D > 16 mm: = 400 kg/m3
- Assentament al con d'Abrams: 160 < A < 220 mm
El formigó ha de tenir la docilitat i fluïdesa adequada, i aquests valors s'han de mantenir durant tot el procés de formigonat, per tal d'evitar embussos als tubs de formigonar.
FORMIGÓ PER A PAVIMENTS

La fabricació del formigó no es podrà iniciar fins que la DF no hagi aprovat la fórmula de treball i el corresponent tram de prova (apartat d'execució). Aquesta fórmula inclourà:
- La identificació de cada fracció d'àrid i la seva proporció ponderal en sec
- La granulometria de la mescla d'àrids per als tamisos 40 mm; 25 mm; 20 mm; 12,5 mm; 8 mm; 4 mm; 2 mm; 1 mm; 0,500 mm; 0,250 mm; 0,125 mm; i 0,063 mm UNE EN 933-2.
- La dosificació de ciment, aigua i, si és el cas de cada additiu, referides a amassada
- La resistència característica a flexotracció a 7 i a 28 dies.
- La consistència del formigó fresc, i el contingut d'aire ocluït.

El pes total de partícules que passen pel tamís 0,125 mm UNE EN 933-2 no serà major de 450 kg/m3, inclòs el ciment.
Contingut de ciment: >= 300 kg/m3
Relació aigua/ciment: <= 0,46
Assentament en el con d'Abrams (UNE 83313): 2 - 6 cm
Proporció d'aire ocluït (UNE 83315): <= 6%
En zones sotmeses a nevades o gelades serà obligatòria la utilització d'un inclusor d'aire, i en aquest cas, la proporció d'aire ocluit en el formigó fresc no serà inferior al 4,5 % en volum.
Tolerències:
- Assentament en el con d'Abrams: ± 1 cm

2.- CONDICIONS DE SUBMINISTRAMENT I EMMAGATZEMATGE

Subministrament: En camions formigonera.
El formigó ha d'arribar a l'obra sense alteracions en les seves característiques, formant una barreja homogènia i sense haver iniciat l'adormiment.
Queda expressament prohibit l'addició al formigó de qualsevol quantitat d'aigua o altres substàncies que puguin alterar la composició original.
Emmagatzematge: No es pot emmagatzemar.

3.- UNITAT I CRITERI D'AMIDAMENT

Unitat d'amidament: la indicada a la descripció de l'element
Criteri d'amidament: quantitat necessària subministrada a l'obra

4.- NORMATIVA DE COMPLIMENT OBLIGATORI

Real Decreto 1247/2008, de 18 de julio, por el que se aprueba la Instrucción de Hormigón Estructural (EHE-08).
PILOTS I PANTALLES FORMIGONADES "IN SITU"
Real Decreto 314/2006, de 17 de marzo, por el que se aprueba el Código Técnico de la Edificación Parte 2. Documento Básico de Seguridad estructural DB-SE.
FORMIGÓ PER A PAVIMENTS
Orden FOM/891/2004, de 1 de marzo, por la que se actualizan determinados artículos del Pliego de Prescripciones Técnicas Generales para Obras de Carreteras y Puentes, relativos a firmes y pavimentos (PG-3).

5.- CONDICIONS DE CONTROL DE RECEPCIÓ

CONDICIONS DE MARCATGE I CONTROL DE LA DOCUMENTACIÓ:
El subministrador ha de lliurar amb cada càrrega un full on constin, com a mínim, les dades següents:
- Identificació del subministrador
- Número de sèrie de la fulla de subministrament
- Data i hora de lliurament
- Nom de la central de formigó
- Identificació del peticionari
- Quantitat de formigó subministrat
- Formigons designats per propietats d'acord a l'art. 39.2 de l'EHE-08, indicant com a mínim:
    - Resistència a la compressió
    - Tipus de consistència
    - Grandària màxima del granulat
    - Tipus d'ambient segons la taula 8.2.2 de l'EHE-08
- Formigons designats per dosificació d'acord a l'art. 39.2 de l'EHE-08, indicant com a mínim:
    - Contingut de ciment per m3
    - Relació aigua/ciment
    - Tipus, classe i marca del ciment
    - Contingut en addicions
    - Contingut en additius
    - Tipus d'additiu segons UNE_EN 934-2, si n'hi ha
    - Procedència i quantitat de les addicions o indicació que no en té
- Identificació del ciment, additius i addicions
- Designació específica del lloc de subministrament
- Identificació del camió i de la persona que fa la descàrrega
- Hora límit d'us del formigó

OPERACIONS DE CONTROL EN FORMIGÓ ESTRUCTURAL:
Determinació de la dosificació (si és el cas) mitjançant assaigs previs de laboratori. Per a cada dosificació estudiada es realitzaran 3 series de 4 provetes, procedents de 3 pastades fabricades a la central. 2 provetes s'assajaran a compressió i les altres 2 a l'assaig de penetració d'aigua.
Assaigs característics de comprovació de la dosificació aprovada. Per a cada tipus de formigó es realitzaran 6 sèries de 2 provetes que s'assajaran a compressió a 28 dies, segons UNE EN 12390-3. No seran necessaris aquests assaigs si el formigó procedeix de central certificada, o es disposa de suficient experiència en el seu ús.
Abans del inici de l'obra, i sempre que sigui necessari segons l'article 37.3.3 de la norma EHE-08, es realitzarà l'assaig de la fondària de penetració d'aigua sota pressió, segons UNE EN 12390-8.
Inspeccions no periòdiques a la planta per tenir constància que es fabrica el formigó amb la dosificació correcte.
Per a totes les amassades es durà a terme el corresponent control de les condicions de subministrament.
Control estadístic de la resistència (EHE-08): Per a formigons sense distintiu de qualitat, es realitzaran lots de control de com a màxim:
- Volum de formigonament: <= 100 m3
- Elements o grups d'elements que treballen a compressió:
    - Temps de formigonament <= 2 setmanes; superfície construïda <= 500 m2; Nombre de plantes <= 2
- Elements o grups d'elements que treballen a flexió:
    - Temps de formigonament <= 2 setmanes; superfície construïda <= 1000 m2; Nombre de plantes <= 2
- Massissos:
    - Temps de formigonament <= 1 setmana

El número de lots no serà inferior a 3. Totes les pastades d'un lot procediran del mateix subministrador, i tindran la mateixa dosificació.
En cas de disposar d'un distintiu oficialment reconegut, es podran augmentar els valors anteriors multiplicant-los per 2 o per 5, en funció del nivell de garantia per al que s'ha efectuat el reconeixement, conforme a l'article 81 de l'EHE-08.
Control 100x100 (EHE-08): Serà d'aplicació a qualsevol estructura, sempre que es faci abans del subministrament del formigó. La conformitat de la resistència es comprova determinant la mateixa en totes les pastades sotmeses a control i calculant el valor de la resistència característica real.
Control indirecte de la resistència (EHE-08): Només es podrà aplicar en formigons que disposin d'un distintiu de qualitat oficialment reconegut i que s'utilitzin en:
- Elements d'edificis de vivendes d'una o dues plantes, amb llums inferiors a 6,00 metres
- Elements d'edificis de vivendes de fins a 4 plantes, que treballin a flexió, amb llums inferiors a 6,00 metres

Haurà de complir, a més, que l'ambient sigui I o II, i que en el projecte s'hagi adoptat una resistència de càlcul a compressió Fcd no superior a 10 N/mm2.
La DF podrà eximir la realització dels assaigs característics de dosificació quan el formigó que es vagi a subministrar estigui en possessió d'un distintiu de qualitat oficialment reconegut, o quan es disposi d'un certificat de dosificació amb una antiguitat màxima de 6 mesos.
OPERACIONS DE CONTROL EN FORMIGÓ PER A PAVIMENTS:
Determinació de la fórmula de treball. Per a cada dosificació analitzada es realitzarà:
- Confecció de 2 sèries de 2 provetes, segons la norma UNE 83301. Per a cada sèrie es determinarà la consistència (UNE 83313), la resistència a flexotracció a 7 i a 28 dies (UNE 83305) i, si és el cas, el contingut d'aire ocluit (UNE EN 12350-7).
Si la resistència mitja a 7 dies resultés superior al 80% de l'especificada a 28 dies, i no s'haguessin obtingut resultats del contingut d'aire ocluït i de la consistència fora dels límits establerts, es podrà procedir a la realització d'un tram de prova amb aquest formigó. En cas contrari, s'haurà d'esperar als 28 dies i s'introduiran les modificacions necessàries en la dosificació, i es repetiran els assaigs de resistència.
Control de fabricació i recepció.
- Inspecció no sistemàtica a la planta de fabricació del formigó
- Per a cada fracció d'àrid, abans de l'entrada al mesclador, es realitzaran amb la freqüència indicada, els següents assaigs:
    - Com a mínim 2 cops al dia, 1 pel matí i un altre per la tarda:
        - Assaig granulomètric (UNE-EN 933-1)
        - Equivalent de sorra de l'àrid fi (UNE EN 933-8)
        - Terrossos d'argila (UNE 7133)
        - Índex de llenques de l'àrid gros (UNE EN 933-3)
        - Proporció de fins que passen pel tamís 0,063 mm (UNE EN 933-2)
    - Com a mínim 1 cop al mes, i sempre que es canviï de procedència el subministrament:
        - Coeficient de Los Ángeles de l'àrid gros (UNE EN 1097-2)
        - Substàncies perjudicials (EHE)
- Sobre una mostra de la mescla d'àrids es realitzarà cada dia un assaig granulomètric (UNE EN 933-1)
- Comprovació de l'exactitud de les bàscules de dosificació un cop cada 15 dies.
- Inspecció visual del formigó en cada element de transport i comprovació de la temperatura.
- Recepció del full de subministrament del formigó, per a cada partida.
- Es controlaran com a mínim 2 cops al dia (matí i tarda):
    - Contingut d'aire ocluït en el formigó (UNE 83315)
    - Consistència (UNE 83313)
    - Fabricació de provetes per a assaig a flexotracció (UNE 83301)
CRITERIS DE PRESA DE MOSTRES EN FORMIGÓ ESTRUCTURAL:
Els controls s'han de realitzar segons les instruccions de la DF i la norma EHE.
CRITERIS DE PRESA DE MOSTRES EN FORMIGÓ PER A PAVIMENTS:
Es seguiran els criteris que en cada cas, indiqui la DF. Cada sèrie de provetes es prendrà d'amassades diferents.
Quan s'indica una freqüència temporal de 2 assaigs per dia, es realitzarà un pel mati i l'altre per la tarda.
INTERPRETACIÓ DE RESULTATS I ACTUACIONS EN CAS D'INCOMPLIMENT, EN FORMIGÓ ESTRUCTURAL:
No s'ha d'acceptar el subministrament de formigó que no arribi identificat segons les condicions del plec.
Control estadístic: La conformitat del lot en relació a la resistència es comprovarà a partir dels valors mitjos dels resultats obtinguts sobre 2 provetes agafades de cada una de les N pastades controlades d'acord amb:
- Resistència característica especificada en projecte Fck (N/mm2): <= 30
    - Formigons amb distintius de qualitat oficialment reconeguts conforme a l'article 81 de l'EHE-08: N >= 1
    - Altres casos: N >= 3
- Resistència característica especificada en projecte Fck (N/mm2): >= 35 i <= 50
    - Formigons amb distintius de qualitat oficialment reconeguts conforme a l'article 81 de l'EHE-08: N >= 1
    - Altres casos: N >= 4
- Resistència característica especificada en projecte Fck (N/mm2): >= 50
    - Formigons amb distintius de qualitat oficialment reconeguts conforme a l'article 81 de l'EHE-08: N >= 2
    - Altres casos: N >= 6
La presa de mostres es realitzarà aleatòriament entre les pastades de l'obra sotmesa a control. Un cop efectuats els assaigs, s'ordenaran els valors mitjos, xi, de les determinacions de resistència obtingudes per a cadascuna de les N pastades controlades:
x1 <= x2 <= ... <= xn
En els casos en que el formigó estigui en possessió d'un distintiu de qualitat oficialment reconegut, s'acceptarà quan xi >= fck.
A més, es considerarà com un control d'identificació, per tant els criteris d'acceptació en aquest cas tenen per objecte comprovar la pertinença del formigó del lot a una producció molt controlada, amb una resistència certificada i estadísticament avaluada amb un nivell de garantia molt exigent.
Si el formigó no disposa de distintiu, s'acceptarà si:
f(x) = x K2rN >= fck
on:
- f(x) Funció d'acceptació
- x Valor mig dels resultats obtinguts en les N pastades assajades
- K2 Coeficient:
Coeficient:
- Número de pastades:
    - 3 pastades: K2 1,02; K3: 0,85
    - 4 pastades: K2 0,82; K3: 0,67
    - 5 pastades: K2 0,72; K3: 0,55
    - 6 pastades: K2 0,66; K3: 0,43
- rN: Valor del recorregut mostral definit com a: rN = x (N) x (1)
- x(1): Valor mínim dels resultats obtinguts en les últimes N pastades
- x(N): Valor màxim dels resultats obtinguts en les últimes N pastades
- fck: Valor de la resistència característica especificada en el projecte
Si el formigó no disposa de distintiu, però es fabrica de forma contínua a central d'obra o són subministrats de forma contínua per la mateixa central de formigó preparat, en els que es controlen a l'obra més de 36 pastades del mateix formigó, s'acceptarà si: f(x(1)) = x(1) K3s35* >= fck.
On: s35* Desviació típica mostral, corresponent a les últimes 35 pastades
Quan la consistència s'hagi definit pel seu tipus, segons l'art. 31.5, s'acceptarà el formigó si la mitjana aritmètica dels dos valors obtinguts està compresa dins del interval corresponent.
Si s'ha definit pel seu assentament, s'acceptarà el formigó quan la mitjana dels dos valors estigui compresa dins de la tolerància exigida.
El incompliment d'aquests criteris suposarà el rebuig de la pastada.
Control 100x100: Per a elements fabricats amb N pastades, el valor de la fc,real correspon a la resistència de la pastada que, un cop ordenades les N determinacions de menor a major, ocupa el lloc n=0,05 N, arrodonint-se n per excés. Si el número de pastades a controlar és igual o inferior a 20, fc,real serà el valor de la resistència de la pastada més baixa trobada a la sèrie.
S'acceptarà quan: fc,real >= fck
Control indirecte: S'acceptarà el formigó subministrat quan es compleixi a la vegada que:
- Els resultats dels assaigs de consistència compleixen amb els apartats anteriors
- Es manté la vigència del distintiu de qualitat del formigó durant la totalitat del subministrament
- Es manté la vigència del reconeixement oficial del distintiu de qualitat
INTERPRETACIÓ DE RESULTATS I ACTUACIONS EN CAS D'INCOMPLIMENT EN FORMIGÓ PER A PAVIMENTS:
- Interpretació dels assaigs característics:
Si la resistència característica a 7 dies resulta superior al 80 % de l'especificada a 28 dies, i els resultats del contingut d'aire ocluit i de la consistència es troben dins dels límits establerts, es podrà iniciar el tram de prova amb el formigó corresponent. En cas contrari, s'haurà d'esperar als resultats a 28 dies i, en el seu cas, s'introduiran els ajustos necessaris a la dosificació, repetint-se els assaigs característics.
- Interpretació dels assaigs de control de resistència:
- El lot s'accepta si la resistència característica a 28 dies és superior a l'exigida. En altre cas:
    - Si fos inferior a ella, però no al seu 90%, el Contractista podrà escollir entre acceptar les sancions previstes en el Plec de Prescripcions Tècniques Particulars, o sol·licitar la realització d'assaigs d'informació. Aquestes sancions no podran ser inferiors a l'aplicació d'una penalització al preu unitari del lot, la quantia de la qual sigui igual al doble de la merma de resistència, expressades ambdues en proporció.
    - Si està per sota del 90%, es realitzaran, a càrrec del contractista, els corresponents assaigs d'informació.
- Assaigs d'informació:

Abans dels 54 dies d'acabada l'estesa del lot, s'extrauran 6 testimonis cilíndrics (UNE 83302) que s'assajaran a tracció indirecta (UNE 83306) a edat de 56 dies. La conservació dels testimonis durant les 48 hores anteriors a l'assaig es realitzarà segons la norma UNE 83302.
El valor mig dels resultats dels assaigs d'informació del lot es compararan amb el resultat mig corresponent al tram de prova. El lot s'accepta si la resistència mitjana del lot és superior. En cas d'incompliment, cal distingir tres casos:
- Si fos inferior a ell, però no al seu 90%, s'aplicaran al lot les sancions previstes en el Plec de Prescripcions Tècniques Particulars.
- Si fos inferior al seu 90%, però no al seu 70%, el Director de les Obres podrà aplicar les sancions previstes en el Plec de Prescripcions Tècniques Particulars, o bé ordenar la demolició del lot i la seva reconstrucció, a càrrec del Contractista.
- Si fos inferior al seu 70% es demolirà el lot i es reconstruirà, a càrrec del Contractista.

Les sancions referides no podran ser inferiors a l'aplicació d'una penalització al preu unitari del lot, la quantia del qual sigui igual al doble de la merma de resistència, expressades ambdues en proporció.
La resistència de cada pastada a una determinada edat, es determinarà com a mitjana de les resistències de les provetes fabricades amb un formigó de la pastada en qüestió i assajades a l'edat determinada. A partir de la mínima resistència obtinguda en qualsevol pastada del lot, es podrà estimar la característica multiplicant aquella per un coeficient donat per la taula següent:
Coeficient (En funció del nombre de sèries que formen el lot):
- 2 sèries: 0,88
- 3 sèries: 0,91
- 4 sèries: 0,93
- 5 sèries: 0,95
- 6 sèries: 0,96

Quan l'assentament en el con d'Abrams no s'ajusti als valors especificats a la fórmula de treball, es rebutjarà el camió controlat.

B0 - MATERIALS BÀSICS

B07 - MORTERS DE COMPRA

B07L- - MORTER PER A RAM DE PALETA

0.- ELEMENTS QUE CONTEMPLA EL PLEC

B07L-1PY6.

Plec de condicions

1.- DEFINICIÓ I CONDICIONS DELS ELEMENTS

Barreja d'un o més conglomerants minerals amb granulats triats i additius especials.
- Morter de ram de paleta

CARACTERÍSTIQUES GENERALS:
No ha de tenir grumolls ni principis d'aglomeració.
MORTER DE RAM DE PALETA:
Mescla formada per un o varis conglomerants inorgànics, granulats, aigua i addicions o additius (en el seu cas), per a fàbriques d'obra ceràmica (façanes, murs, pilars, envans) com a material d'unió i rejuntat.
S'han considerat els tipus següents:
- Morter d'us corrent (G): sense característiques especials
- Morter per a junts i capes fines (T): Morter dissenyat amb una mida màxima del granulat menor o igual al valor que figura especificat
- Morter de ram de paleta lleuger (L): Morter dissenyat que la seva densitat (endurit i sec), es inferior o igual al valor que figura especificat

La classe del morter es defineix per la lletra M seguida del valor de la resistència a compressió mínima declarada pel fabricant en N/mm2.
En els morters prescrits, el fabricant declararà la proporció de tots els components de la mescla, en volum o en pes.
Les característiques següents han de complir amb els valors declarats pel fabricant, assajades segons la norma corresponent:
- Característiques dels morters frescos:
  - Temps d'us (EN 1015-9)
  - Contingut en ions clorur (EN-EN 1015-17): <= 0,1%
  - Contingut en aire (EN 1015-7) o (EN 1015-6) si s'han utilitzat granulats porosos
- Característiques dels morters endurits:
  - Resistència a compressió (EN 1015-11)
  - Resistència d'unió (adhesió) (EN 1052-3)
  - Absorció d'aigua (EN 1015-18)
  - Permeabilitat al vapor d'aigua (EN 1745)
  - Densitat (morter endurit i sec) (EN 1015-10)
  - Conductivitat tèrmica (EN 1745)
  - Durabilitat (resistència als cicles de gel/desgel) (comprovat segons les disposicions que li siguin aplicables)
- Característiques addicionals per als morters lleugers:
  - Densitat (UNE-EN 1015-10): <= 1300 kg/m3
- Característiques addicionals per als morters per a junts i capes fines:
  - Mida màxima del granulat (EN 1015-1): <= 2 mm
  - Temps obert o temps de correcció (EN 1015-9)
- Reacció davant del foc:
  - Material amb contingut de matèria orgànica <= 1,0%: Classe A1
  - Material amb contingut de matèria orgànica > 1,0%: Classe segons UNE-EN 13501-1

2.- CONDICIONS DE SUBMINISTRAMENT I EMMAGATZEMATGE

Subministrament: en envasos tancats hermèticament.
Emmagatzematge: En el seu envàs d'origen i en llocs secs, sense contacte directe amb el terra i protegit de la intempèrie, de manera que no se n'alterin les condicions inicials.

3.- UNITAT I CRITERI D'AMIDAMENT

Unitat d'amidament: la indicada a la descripció de l'element
Criteri d'amidament: quantitat necessària subministrada a l'obra

4.- NORMATIVA DE COMPLIMENT OBLIGATORI

MORTER DE RAM DE PALETA:
UNE-EN 998-2:2004 Especificaciones de los morteros para albañilería. Parte 2: Morteros para albañilería.

5.- CONDICIONS DE CONTROL DE RECEPCIÓ

CONDICIONS DE MARCATGE I CONTROL DE LA DOCUMENTACIÓ EN MORTER DE RAM DE PALETA:
El subministrador ha de posar a disposició de la DF en el cas que aquesta ho sol·liciti, la documentació següent, que acredita el marcatge CE, segons el sistema d'avaluació de conformitat aplicable, d'acord amb el que disposa l'apartat 7.2.1 del CTE:
- Productes per a murs, pilars i particions (morters dissenyats*). * Morter amb una composició i sistema de fabricació escollits pel fabricant per tal d'obtenir les propietats especificades (concepte de prestació):
  - Sistema 2+: Declaració de Prestacions
- Productes per a murs, pilars i particions (morters prescrits*). * Morter que es fabrica en unes proporcions predeterminades i que les seves propietats depenen de les proporcions dels components que s'han declarat (concepte de recepta):
  - Sistema 4: Declaració de Prestacions

A l'embalatge o a l'albarà de lliurament han de constar-hi les dades següents:
- Referència a la norma UNE-EN 998-2
- Nom del fabricant
- Codi o data de fabricació
- Tipus de morter
- Temps d'us
- Contingut en clorurs
- Contingut en aire
- Proporció dels components (morters prescrits)
- Resistència a compressió o classe de resistència a compressió
- Resistència d'unió (adhesió)
- Absorció d'aigua
- Permeabilitat al vapor d'aigua
- Densitat
- Conductivitat tèrmica
- Durabilitat
- Mida màxima del granulat
- Temps obert o temps de correcció
- Reacció davant el foc
- Marca CE de conformitat amb el que disposen els Reials Decrets 1630/1992 de 29 de desembre i 1328/1995 de 28 de juliol

OPERACIONS DE CONTROL EN MORTERS DE RAM DE PALETA:
Inspecció visual de les condicions de subministrament i recepció del certificat de qualitat del fabricant, segons les exigències del plec de condicions.
Abans de l'inici de l'obra, i amb freqüència setmanal durant la seva execució, es comprovarà la consistència del morter mitjançant el mètode establert a l'UNE EN 1015-4, i es prepararà una sèrie de 3 provetes prismàtiques de 4x4x16 cm per tal d'obtenir la resistència a compressió (UNE-EN 1015-11)
CRITERIS DE PRESA DE MOSTRES EN MORTERS DE RAM DE PALETA:
Els controls es realitzaran segons les instruccions de la DF i les indicacions de la UNE-EN 1015-11.
INTERPRETACIÓ DELS RESULTATS I ACTUACIONS EN CAS D'INCOMPLIMENT, EN MORTERS DE RAM DE PALETA:
No es podran utilitzar a l'obra morters sense el corresponent certificat de garantia del fabricant, d'acord a les condicions exigides.
El valor de resistència a compressió obtingut ha de correspondre a les especificacions de projecte:
- Si resulta superior al 90% de la de projecte, s'acceptarà el lot.
- Si resulta inferior al 90% s'encarregarà un càlcul estructural que determini el coeficient de seguretat del element corresponent. S'acceptarà el lot si aquest coeficient no és inferior al 90 % del previst en el projecte.

B0 - MATERIALS BÀSICS

B08 - ADDITIUS, ADDICIONS I PRODUCTES DE TRACTAMENT PER A FORMIGONS, MORTERS I BEURADES

B081- - ADDITIU

0.- ELEMENTS QUE CONTEMPLA EL PLEC

B081-06U6.

Plec de condicions

1.- DEFINICIÓ I CONDICIONS DELS ELEMENTS

Additius són aquelles substàncies o productes que a l'incorporar-se als morters, formigons o beurades, en el moment de pastar-los o prèviament, en una proporció no superior al 5% del pes del ciment, produeixen modificacions al formigó, morter o beurada, en estat fresc i/o endurit, d'alguna de les seves característiques, propietats habituals o del seu comportament.
S'han considerat els elements següents:
- Additius per a formigó:
  - Inclusor d'aire
  - Reductor d'aigua/plastificant
  - Reductor d'aigua d'alta activitat/superplastificant
  - Retenidor d'aigua
  - Accelerador d'adormiment
  - Hidròfug
  - Inhibidor de l'adormiment
- Additius per a morters:
  - Inclusor d'aire/plastificant
  - Inhibidor de l'adormiment per a morter fortament retardat

ADDITIUS:

El fabricant ha d'indicar les proporcions adequades de dosificació del producte, ha de garantir-ne l'efectivitat i que no produeixi alteracions en les característiques mecàniques o químiques del formigó o morter.
Ha de tenir un aspecte homogeni.
El color ha de ser uniforme i s'ha d'ajustar a l'especificat pel fabricant.
Les característiques següents han de complir amb els valors declarats pel fabricant, assajades segons la norma corresponent, dins del límit de tolerància indicat, en el seu cas:
Característiques essencials:
- Efecte sobre la corrossió: No ha d'afavorir la corrosió de l'acer embegut en el material.
- Contingut en alcalins (Na2O, equivalent) (UNE-EN 480-12): <= valor especificat pel fabricant
Característiques complementàries:
- Component actiu (UNE-EN 480-6): Sense variacions respecte a l'espectre de referència especificat pel fabricant
- Densitat relativa, en additius líquids (D) (ISO 758):
    - D >= 1,10: ± 0,03
    - D <= 1,10: ± 0,02
- Contingut en extracte sec convencional (T) (EN 480-8):
    - T >= 20%: >= 0,95 T, < 1,05 T
    - T < 20%>= 0,90 T, < 1,10 T
- pH (ISO 4316): ± 1 o dins dels límits declarats pel fabricant
ADDITIUS I COLORANTS PER A FORMIGÓ:
Els additius que modifiquin el comportament reològic del formigó o el temps d'adormiment, hauran de complir les condicions de l'UNE EN 934-2 .
Limitacions d'ús d'additius
- Clorur càlcic i productes amb clorurs, sulfurs, sulfits: prohibits en formigó armat i pretesat
- Airejants: prohibits en pretesats ancorats per adherència
- Plastificants amb efecte airejant: Seran admesos si l'aire oclós és <=6% en volum (UNE EN 12350-7)
Ió clor total aportat per components d'un formigó no pot superar:
- Pretensat: <= 0,2% pes de ciment
- Armat: <= 0,4% pes de ciment
- En massa amb armadura de fissuració: <= 0,4% pes de ciment
ADDITIUS PER A FORMIGONS:
Característiques essencials:
- Contingut total de clorurs (ISO 1158): <= 0,10%, <= valor especificat pel fabricant
Característiques complementàries:
- Contingut clorurs solubles en aigua (UNE-EN 480-10): <= 0,10%, <= valor especificat pel fabricant
ADDITIU PER A FORMIGÓ INCLUSOR D'AIRE:
Característiques essencials:
- Contingut d'aire en el formigó fresc, en volum (UNE-EN 12350-7): >= 2,5%
- Contingut d'aire total, en volum (UNE-EN 12350-7): 4 - 6%
- Factor d'espaiament dels buits en el formigó endurit (UNE-EN 480-11): <= 0,200 mm
- Resistència a compressió a 28 dies del formigó amb additiu, en relació al formigó testimoni sense additiu (UNE-EN 12390-3): >= 75%
No s'han d'utilitzar agents airejants amb formigons excessivament fluids.
La proporció d'aire al formigó s'ha de controlar de forma regular a l'obra.
No es pot mesclar amb d'altres tipus d'additius sense l'autorització prèvia de la DF.
Característiques complementàries:
- Diàmetre de les bombolles (D): 10 <= D <= 1000 micres
ADDITIU PER A FORMIGÓ, REDUCTOR D'AIGUA/PLASTIFICANT:
L'additiu reductor d'aigua/plastificant és un producte per a incorporar durant el pastat del formigó que té per objecte disminuir la quantitat d'aigua per a una mateixa consistència o augmentar l'assentament en con per una mateixa quantitat d'aigua.
Característiques essencials:
- Reducció d'aigua (UNE-EN 12350-2 o EN 12350-5): >= 5%
- Resistència a compressió a 7 i 28 dies del formigó amb additiu, en relació al formigó testimoni sense additiu (UNE-EN 12390-3): >= 110%
- Contingut d'aire en el formigó fresc, en volum (UNE-EN 12350-7): <= 2%
Els valors s'han pres en relació al mateix formigó sense additiu, a igual consistència.
ADDITIU PER A FORMIGÓ REDUCTOR D'AIGUA D'ALTA ACTIVITAT/SUPERPLASTIFICANT:
L'additiu reductor d'aigua d'alta activitat /superplastificant, és un producte per a incorporar durant el pastat del formigó que té per objecte disminuir fortament la quantitat d'aigua per a una mateixa consistència o augmentar considerablement l'assentament en con per una mateixa quantitat d'aigua.
Característiques essencials:
- Contingut d'aire en el formigó fresc, en volum (UNE-EN 12350-7): <= 2%
- Valors en relació al mateix formigó sense additiu a igual consistencia:
    - Reducció d'aigua (UNE-EN 12350-2 o EN 12350-5): >= 12%
    - Resistència a compressió (UNE-EN 12390-3):
        - 1 dia: >= 140%
        - 28 dies: >= 115%
- Valors en relació al mateix formigó sense additu, a igual relació aigua/ciment:
    - Consistència:
        - Assentament en con (UNE-EN 12350-2): >= 120 mm
        - Escorriment (EN 12350-5): >= 160 mm
    - Manteniment de la consistència (UNE-EN 12350-2 o EN 12350-5): >= 30 min després de l'addició, no ha de ser inferior a la consistència inicial
    - Resistència a compressió a 28 dies >= 90%
    - Contingut en aire <= 2% en volum
ADDITIU PER A FORMIGÓ, RETENIDOR D'AIGUA:
Additiu que redueix la pèrdua d'aigua, en dismunir l'exsudació.
Característiques essencials:
- Exsudació (UNE-EN 480-4): <= 50%
- Contingut d'aire en el formigó fresc, en volum (UNE-EN 12350-7): <= 2%
- Resistència a compressió a 28 dies del formigó amb additiu, en relació al formigó testimoni sense additiu (UNE-EN 12390-3): >= 80%
Els valors s'han pres en relació al mateix formigó sense additiu, a igual consistència.
ADDITIU PER A FORMIGÓ, HIDRÒFUG:
L'additiu hidròfug és un producte que s'afegeix al formigó o morter en el moment de pastar-lo i que té com a funció principal incrementar la resistència al pas de l'aigua sota pressió a la pasta endurida. Actua disminuint la capilaritat.
Característiques essencials:
- Absorció capil·lar a 7 dies, en massa (UNE-EN 450-5): <= 50%
- Absorció capil·lar a 28 dies, en massa (UNE-EN 450-5): <= 60%
- Resistència a compressió a 28 dies del formigó amb additiu, en relació al formigó testimoni sense additiu (UNE-EN 12390-3): >= 85%
- Contingut d'aire en el formigó fresc, en volum (UNE-EN 12350-7): <= 2%
Els valors s'han pres en relació al mateix formigó sense additiu, a igual consistència.
ADDITIU PER A FORMIGÓ, INHIBIDOR D'ADORMIMENT:
L'additiu inhibidor de l'adormiment és un líquid que s'incorpora en el moment de pastar el formigó o morter i té per objecte retardar l'inici de l'adormiment.
El retard de l'enduriment del formigó ha de ser de manera que, al cap de dos o tres dies, la resistència assolida sigui la mateixa que sense l'additiu.
Característiques essencials:
- Temps d'adormiment (UNE-EN 480-2):
    - Inici d'adormiment: >= al del morter de referència + 90 min
    - Final d'adormiment: <= al del morter de referència + 360 min
- Resistència a compressió del formigó amb additiu, en relació al formigó testimoni sense additiu (UNE-EN 12390-3):
    - 7 dies: >= 80%
    - 28 dies: >= 90%
- Contingut d'aire en el formigó fresc, en volum (UNE-EN 12350-7): <= 2%

- Reducció d'aigua: >= 5%
Els valors s'han pres en relació al mateix formigó sense additiu, a igual consistència.
ADDITIU PER A FORMIGÓ, ACCELERADOR DE L'ADORMIMENT:
L'additiu per a gunitats és un producte per a incorporar durant el pastat del formigó que té per objecte accelerar el procés d'adormiment.
S'ha de dosificar amb un sistema mecànic que asseguri la regularitat i la precisió de la proporció desitjada d'additiu.
Ha de ser compatible amb el ciment, àrids, fum de sílice i fibres, en ordre a garantir en el formigó projectat les condicions requerides de resistència, tant en primera edat com en la seva evolució en el temps i també en relació a la durabilitat de l'obra.
No ha de començar a actuar fins el moment d'afegir l'aigua.
Característiques essencials:
- Temps d'adormiment (UNE-EN 480-2):
    - Inici d'adormiment (a 20°C): >= 30 min
    - Final d'adormiment (a 5°C): <=60%
- Resistència a compressió del formigó amb additiu, en relació al formigó testimoni sense additiu (UNE-EN 12390-3):
    - 28 dies: >= 80%
    - 90 dies: >= que la del formigó d'assaig a 28 dies
- Contingut d'aire en el formigó fresc, en volum (UNE-EN 12350-7): <= 2%
Final de l'adormiment segons la dosificació (assaig Vicat):
- 2%: <= 90 min
- 3%: <= 30 min
- 4%: <= 3 min
- 5%: <= 2 min
Els valors s'han pres en relació al mateix formigó sense additiu, a igual consistència.
ADDITIUS PER A MORTERS:
Característiques essencials:
- Contingut total de clorurs (ISO 1158): <= valor especificat pel fabricant
- Resistència a compressió a 28 dies (UNE-EN 1015-11): >= 70% que la del morter testimoni
Característiques complementàries:
- Contingut clorurs solubles en aigua (UNE-EN 480-10): <= valor especificat pel fabricant
ADDITIU PER A MORTER INCLUSOR D'AIRE/PLASTIFICANT:
Additiu que millora la traballabilitat o que permet una reducció del contingut d'aigua, per incorporació en el pastat, d'una quantitat de petites bombolles d'aire uniformement distribuïdes, que queden retingudes desprès de l'enduriment.
Característiques essencials:
- Contingut d'aire (EN 1015-7 mètode A):
    - Després d'un pastat normalitzat: A= 17 ± 3% en volum
    - Després d'1 h en repòs: >= A - 3%
    - Després d'un pastat llarg: <= A + 5, >= A - 5%
Característiques complementàries:
- Reducció d'aigua en massa (UNE EN-480-13): >= 8%
Els valors s'han pres en relació al mateix morter sense additiu, a igual consistència.
ADDITIU PER A MORTER INHIBIDOR DE L'ADORMIMENT:
L'additiu inhibidor de l'adormiment s'incorpora en el moment del pastat i té per objecte retardar l'inici de l'adormiment.
Característiques essencials:
    - Després d'un pastat normalitzat: A= 17 ± 3% en volum
    - Després de 28 h en repòs: >= 0,70 A%
    - Després d'un pastat llarg: <= A + 5, >= A - 5%
- Contingut d'aire (EN 1015-7 mètode A):
Característiques complementàries:
- Consistència desprès de 28 h en repòs (EN 1015-4): ± 15 mm del valor inicial
- Resistència a la penetració desprès de 52 h (EN 1015-9): >= 5 N/mm2 que la del morter d'assaig amb additiu
Els valors s'han pres en relació al mateix morter sense additiu, a igual consistència.

2.- CONDICIONS DE SUBMINISTRAMENT I EMMAGATZEMATGE

SUBMINISTRAMENT I EMMAGATZEMATGE EN ADDITIUS I COLORANTS:
Subministrament: En envasos tancats hermèticament, sense alteracions i amb etiquetatge.
Emmagatzematge: En llocs protegits de la intempèrie i de manera que no s'alterin les seves característiques.
El transport i emmagatzematge s'ha de fer de forma que s'eviti la contaminació i la variació de les propietats per factors físics o químics, com ara glaçades o altes temperatures.

3.- UNITAT I CRITERI D'AMIDAMENT

Unitat d'amidament: la indicada a la descripció de l'element
Criteri d'amidament: quantitat necessària subministrada a l'obra

4.- NORMATIVA DE COMPLIMENT OBLIGATORI

ADDITIUS PER A FORMIGONS:
UNE-EN 934-2:2002 Aditivos para hormigones, morteros y pastas. Parte 2: Aditivos para hormigones. Definiciones, requisitos, conformidad, marcado y etiquetado.
UNE-EN 934-2:2002/A1:2005 Aditivos para hormigones, morteros y pastas. Parte 2: Aditivos para hormigones. Definiciones, requisitos, conformidad, marcado y etiquetado.
UNE-EN 934-2:2002/A2:2006 Aditivos para hormigones, morteros y pastas. Parte 2: Aditivos para hormigones. Definiciones, requisitos, conformidad, marcado y etiquetado.
ADDITIUS PER A MORTERS:
UNE-EN 934-3:2004 Aditivos para hormigones, morteros y pastas. Parte 3: Aditivos para morteros para albañilería. Definiciones, requisitos, conformidad, marcado y etiquetado.
UNE-EN 934-3:2004/AC:2005 Aditivos para hormigones, morteros y pastas. Parte 3: Aditivos para morteros para albañilería. Definiciones, requisitos, conformidad, marcado y etiquetado.
ÚS PER A FORMIGONS:
Real Decreto 1247/2008, de 18 de julio, por el que se aprueba la Instrucción de Hormigón Estructural (EHE-08).

5.- CONDICIONS DE CONTROL DE RECEPCIÓ

CONDICIONS DE MARCATGE I CONTROL DE LA DOCUMENTACIÓ EN ADDITIUS:
El subministrador ha de posar a disposició de la DF en el cas que aquesta ho sol·liciti, la documentació següent, que acredita el marcatge CE, segons el sistema d'avaluació de conformitat aplicable, d'acord amb el que disposa l'apartat 7.2.1 del CTE:
- Productes per a morter per a ram de paleta,
- Productes per a formigó:
    - Sistema 2+: Declaració de Prestacions
El subministrament del producte ha de venir acompanyat del certificat de qualitat corresponent i la fitxa tècnica del fabricant.
A més, ha d'incloure la designació de l'additiu d'acord a la norma UNE EN 934-2.
El certificat ha d'indicar les proporcions adequades de dosificació del producte, i indicar la seva funció principal; també ha de garantir la seva efectivitat i que no produeixi alteracions en les característiques mecàniques o químiques del formigó o morter.
La documentació ha d'incloure també:
- Nom del laboratori
- Si no es un laboratori públic, ha d'exposar la declaració d'estar acreditat per a realitzar els assaigs
- Data d'emissió del certificat
- Garantia de que el tractament estadístic és equivalent

L'entrega d'additius haurà d'anar acompanyada d'una full de subministrament proporcionat pel subministrador, on hi ha de constar com a mínim les següents dades:
- Identificació del Subministrador
- Número del certificat de marcatge CE
- Número de sèrie del full de subministrament
- Identificació del Peticionari
- Data del lliurament
- Quantitat subministrada
- Designació de l'additiu segons Art. 29.2 de l'EHE-08
- Identificació del lloc de subministrament

CONDICIONS DE MARCATGE I CONTROL DE LA DOCUMENTACIÓ EN ADDITIUS PER A FORMIGÓ:
A l'embalatge o bé a l'albarà de lliurament, hi ha de constar la següent informació com a mínim:
- Designació (d'acord amb l'apartat 8 de la norma UNE-EN 934-2)
- El nom del lot i fàbrica de producció
- Requisits per a l'emmagatzematge, inclòs límit de temps a partir del qual les propietats ja no estan garantides
- Instruccions d'homogeneïtzació abans del seu ús, en el seu cas
- Instruccions d'us i precaucions relatives a la seguretat
- Interval d'ús recomanat pel fabricant
- Han de portar el marcatge CE de conformitat amb el que disposen els Reials Decrets 1630/1992 de 29 de desembre i 1328/1995 de 28 de juliol. El símbol normalitzat CE s'ha d'acompanyar de la següent informació:
    - Número d'identificació de l'organisme de certificació
    - Nom o marca d'identificació del fabricant
    - Les 2 últimes xifres de l'any d'impressió del marcatge
    - Referència a la norma EN 934-2
    - Descripció del producte (nom genèric, material, ús previst, etc.)
    - Designació del producte
    - Informació de les característiques essencials aplicables amb els valors declarats, en el seu cas

CONDICIONS DE MARCATGE I CONTROL DE LA DOCUMENTACIÓ EN ADDITIUS PER A MORTER:
A l'embalatge o bé a l'albarà de lliurament, hi ha de constar la següent informació com a mínim:
- Designació (d'acord amb l'apartat 8 de la norma UNE-EN 934-3)
- El nom del lot i fàbrica de producció
- Requisits per a l'emmagatzematge, inclòs límit de temps a partir del qual les propietats ja no estan garantides
- Instruccions d'us i precaucions relatives a la seguretat
- Interval d'ús recomanat pel fabricant
- Han de portar el marcatge CE de conformitat amb el que disposen els Reials Decrets 1630/1992 de 29 de desembre i 1328/1995 de 28 de juliol. El símbol normalitzat CE s'ha d'acompanyar de la següent informació: ZA.3
    - Número d'identificació de l'organisme de certificació
    - Nom o identificació i direcció registrada del fabricant
    - Les 2 últimes xifres de l'any d'impressió del marcatge
    - Número del certificat de conformitat CE del control de producció en fàbrica, en el seu cas
    - Referència a la norma EN 934-3
    - Descripció del producte (nom genèric, material, ús previst, etc.)
    - Designació del producte
    - Informació de les característiques essencials aplicables amb els valors declarats, en el seu cas

OPERACIONS DE CONTROL:
Les tasques de control a realitzar són les següents:
- Control del subministrament del material, amb recepció del corresponent certificat de qualitat d'acord a les condicions exigides.

La DF ha de poder valorar el nivell de garantia del distintiu, i en cas de no disposar de suficient informació, ha de poder determinar l'execució de comprovacions mitjançant assaigs.
OPERACIONS DE CONTROL EN ADDITIUS PER A FORMIGÓ:
Cada cop que canviï el subministrador, i al menys en una ocasió al llarg de l'obra, s'han de realitzar els assaigs identificatius del producte (UNE-EN 934-2).
OPERACIONS DE CONTROL EN ADDITIU INCLUSOR D'AIRE PER A FORMIGÓ:
Cada cop que canviï el subministrador, i al menys en una ocasió al llarg de l'obra, s'ha de realitzar l'assaig de quantitat d'aire ocluït (UNE-EN 12350-7).
CRITERIS DE PRESA DE MOSTRES:
S'han de seguir les instruccions de la DF i els criteris indicats a les normes UNE corresponents i a l'EHE-08 en addició de fums de sílice.
INTERPRETACIÓ DE RESULTATS I ACTUACIONS EN CAS D'INCOMPLIMENT EN ADDITIUS:
La conformitat dels additius que disposin de marcatge CE, s'ha de comprovar mitjançant la verificació documental de que els valors declarats en els documents que acompanyen al marcatge, permeten deduir el compliment de les especificacions contemplades en projecte i en l'article 29º de l'EHE.
En el cas dels additius que no disposin del marcatge CE, el Constructor, o el Subministrador del formigó o dels elements prefabricats, haurà d'aportar un certificat d'assaig, amb una antiguitat inferior a 6 mesos, realitzat per un laboratori de control autoritzat, que demostri la conformitat de l'additiu vers les especificacions de l'article 29º de l'EHE-08, amb un nivell de garantia estadística equivalent a l'exigit pels additius amb marcatge CE a la norma UNE EN 934-2.

B0 - MATERIALS BÀSICS

B09 - ADHESIUS

B090- - ADHESIU D'APLICACIÓ A DUES CARES

0.- ELEMENTS QUE CONTEMPLA EL PLEC

B090-06VV,B090-06VU.

Plec de condicions

1.- DEFINICIÓ I CONDICIONS DELS ELEMENTS

Adhesius que requereixen escampar-se a les dues superfícies que s'han d'unir.
S'han considerat els tipus següents:
- De cautxú sintètic en dissolució, compatible o no amb el poliestirè, o amb el PVC.
- De cloropré
- De resines epoxi bicomponent

ADHESIU DE CAUTXÚ SINTÈTIC:

Ha de ser fàcil d'aplicar, ha de tenir bona estabilitat dimensional enfront dels canvis de temperatura i una gran força adhesiva inicial.
Si és compatible amb el poliestirè, no ha de portar diluents i components que reaccionin químicament amb aquest.
Si és per a PVC, ha de ser resistent als àcids, als àlcalis, a l'aigua i als olis.
Temps de pre-assecatge en condicions normals: 10 - 20 min
Temps útil de treball: 15 - 30 min
Densitat a 20°C (D): 0,8 <= D <= 0,9 g/cm3
Rendiment: Aprox. 300 g/m2
ADHESIU DE CLOROPRÉ:
Adhesiu de contacte amb base de policloropré amb dissolució d'hidrocarburs i dissolvents polars.
Ha de ser fàcil d'aplicar, ha de tenir bona estabilitat dimensional enfront dels canvis de temperatura i una gran força adhesiva inicial.
Contingut de sòlids: 26%
Densitat : 0,83
Resistència a la calor: 160°C
ADHESIUS DE RESINES EPOXI BICOMPONENT
Adhesiu a base d'un aglomerant de resines epoxi que es catalitzen en ser mesclades amb un activador.
La mescla preparada després d'agitar-la 3 minuts no pot tenir coàguls, pellofes ni dipòsits durs.
Característiques de la pel·lícula líquida:
- Temperatura d'inflamació: > 20°C
- Rendiment: > 1 kg/m2
- Temperatura mínima d'enduriment: 15°C
- Vida útil de la mescla a 20°C: > 3 h

2.- CONDICIONS DE SUBMINISTRAMENT I EMMAGATZEMATGE

Subministrament: En envasos hermèticament tancats.
A cada envàs hi ha de figurar les dades següents:
- Identificació del fabricant
- Nom comercial del producte
- Identificació del producte
- Data de caducitat
- Pes net o volum del producte
- Instruccions d'ús
- Limitacions d'ús (temperatura, materials, etc.)
- Toxicitat i inflamabilitat
- Temps d'assecat
- Rendiment
Per adhesius de dos components:
- Proporció de la mescla
- Temps d'inducció de la mescla
- Vida de la mescla
Emmagatzematge: En el seu envàs, en locals ventilats, sense contacte amb el terreny.
Temperatura d'emmagatzematge:
- De cautxú: 5°C - 30°C
- De cloropré: 10°C - 25°C
Temps màxim d'emmagatzematge:
- De cautxú: <= 6 mesos a partir de la data de fabricació
- De cloropré: 1 any

3.- UNITAT I CRITERI D'AMIDAMENT

Unitat d'amidament: la indicada a la descripció de l'element
Criteri d'amidament: quantitat necessària subministrada a l'obra

4.- NORMATIVA DE COMPLIMENT OBLIGATORI

No hi ha normativa de compliment obligatori.

B0 - MATERIALS BÀSICS

B09 - ADHESIUS

B094- - ADHESIU PER A RAJOLA CERÀMICA

0.- ELEMENTS QUE CONTEMPLA EL PLEC

B094-06TJ.

Plec de condicions

1.- DEFINICIÓ I CONDICIONS DELS ELEMENTS

Barreja d'un o més conglomerants minerals amb granulats triats i additius especials.
S'han considerat els tipus següents:
- Morter adhesiu
CARACTERÍSTIQUES GENERALS:
No ha de tenir grumolls ni principis d'aglomeració.
ADHESIU PER A RAJOLES CERÀMIQUES:
Mescla de conglomerants càrregues minerals i additius orgànics que donen com a resultat una pasta adequada per a fixar revestiments ceràmics en terres i parets situats en exterior o interior.
S'han considerat els tipus següents:
- Adhesiu cimentós (C): Mescla de conglomerants hidràulics, additius orgànics i càrregues minerals, que s'han de barrejar amb aigua just abans d'utilitzar-se.
- Adhesiu en dispersió (D): Mescla de conglomerant orgànic en forma de polímer en dispersió aquosa, additius orgànics i càrregues minerals, que es presenta llesta per a ser utilitzada.

- Adhesiu de resines reactives (R): Mescla de resines sintètiques, additius orgànics i càrregues minerals que el seu enduriment resulta d'una reacció química, poden presentar-se en forma d'un o més components.
S'han considerat les classes següents, en funció de les característiques addicionals:
- 1: Normal
- 2. Millorat (compleix amb els requisits per a les característiques addicionals)
- F: D'adormiment ràpid
- T: Amb lliscament reduït
- E: Amb temps obert perllongat (només per a adhesius cimentosos millorats i adhesius en dispersió millorats).
ADHESIU CIMENTÓS (C):
Característiques dels adhesius d'adormiment normal:
- Adherència inicial (UNE-EN 1348): >= 0,5 N/mm2
- Adherència després d'immersió en aigua (UNE-EN 1348): >= 0,5 N/mm2
- Adherència després d'envelliment amb calor (UNE-EN 1348): >= 0,5 N/mm2
- Adherència després de cicles gel-desgel (UNE-EN 1348): >= 0,5 N/mm2
- Temps obert: adherència (EN 1346): >= 0,5 N/mm2 (després de >= 20 min)
Els adhesius d'adormiment ràpid, han de complir a més:
- Adherència inicial (UNE-EN 1348): >= 0,5 N/mm2 (abans de les 24 h)
- Temps obert: adherència (EN 1346): >= 0,5 N/mm2 (després de >= 10 min)
Característiques especials:
- Lliscament (UNE-EN 1308): <= 0,5 mm
Característiques addicionals:
- Alta adherència inicial (UNE-EN 1348): >= 1 N/mm2
- Alta adherència després d'immersió en aigua (UNE-EN 1348): >= 1 N/mm2
- Alta adherència després d'envelliment amb calor (UNE-EN 1348): >= 1 N/mm2
- Alta adherència inicial després de cicles de gel-desgel (UNE-EN 1348): >= 1 N/mm2
- Temps obert ampliat: adherència (UNE-EN 1346): >= 0,5 N/mm2 (desprès de 30 min)
ADHESIUS EN DISPERSIÓ (D):
Característiques fonamentals:
- Adherència inicial (UNE-EN 1324): >= 1 N/mm2
- Adherència després d'envelliment amb calor (UNE-EN 1324): >= 1 N/mm2
- Temps obert: adherència (EN 1346): >= 0,5 N/mm2 (després de >= 20 min)
Característiques especials:
- Lliscament (UNE-EN 1308): <= 0,5 mm
Característiques addicionals:
- Adherència després d'immersió en aigua (UNE-EN 1324): >= 0,5 N/mm2
- Adherència a alta temperatura (UNE-EN 1324): >= 1 N/mm2
- Temps obert ampliat: adherència (UNE-EN 1346): >= 0,5 N/mm2 (desprès de 30 min)
ADHESIUS DE RESINES REACTIVES (R):
Característiques fonamentals:
- Adherència inicial (UNE-EN 12003): >= 2 N/mm2
- Adherència després d'immersió en aigua (UNE-EN 12003): >= 2 N/mm2
- Temps obert: adherència (EN 1346): >= 0,5 N/mm2 (després de >= 20 min)
Característiques especials:
- Lliscament (UNE-EN 1308): <= 0,5 mm
Característiques addicionals:
- Adherència després del xoc tèrmic (UNE-EN 12003): >= 2 N/mm2

2.- CONDICIONS DE SUBMINISTRAMENT I EMMAGATZEMATGE

Subministrament: en envasos tancats hermèticament.
Emmagatzematge: En el seu envàs d'origen i en llocs secs, sense contacte directe amb el terra i protegit de la intempèrie, de manera que no se n'alterin les condicions inicials.
Temps màxim d'emmagatzematge:
- Morter adhesiu: 1 any

3.- UNITAT I CRITERI D'AMIDAMENT

Unitat d'amidament: la indicada a la descripció de l'element
Criteri d'amidament: quantitat necessària subministrada a l'obra

4.- NORMATIVA DE COMPLIMENT OBLIGATORI

ADHESIU PER A RAJOLES CERÀMIQUES:
UNE-EN 12004:2001 Adhesivos para baldosas cerámicas. Definiciones y especificaciones.
UNE-EN 12004/A1:2002 Adhesivos para baldosas cerámicas. Definiciones y especificaciones.

5.- CONDICIONS DE CONTROL DE RECEPCIÓ

CONDICIONS DE MARCATGE I CONTROL DE LA DOCUMENTACIÓ EN ADHESIU PER A RAJOLES CERÀMIQUES:
El subministrador ha de posar a disposició de la DF en el cas que aquesta ho sol·liciti, la documentació següent, que acredita el marcatge CE, segons el sistema d'avaluació de conformitat aplicable, d'acord amb el que disposa l'apartat 7.2.1 del CTE:
- Productes per a usos per a la construcció:
    - Sistema 3: Declaració de Prestacions

A l'embalatge o a l'albarà de lliurament han de constar-hi les dades següents:
- Nom del producte
- Marca del fabricant i lloc d'origen
- Data i codi de producció, caducitat i condicions d'emmagatzematge
- Referència a la norma UNE-EN 12004
- Tipus d'adhesiu, designat segons l'apartat 6 de la norma UNE-EN 12004
- Marca CE de conformitat amb el que disposen els Reials Decrets 1630/1992 de 29 de desembre i 1328/1995 de 28 de juliol
- Instruccions d'us:
    - Proporcions de la mescla
    - Temps de maduració: interval de temps des del moment de fer la mescla i el moment en que està llest per a ser aplicat
    - Vida útil: interval de temps màxim en que el material pot ser utilitzat desprès de fer la mescla
    - Mètode d'aplicació
    - Temps obert
    - Temps que cal esperar des del rejuntat fins que es permeti la circulació
    - Àmbit d'aplicació

B0 - MATERIALS BÀSICS

B0A - FERRETERIA

B0A1- - ABRAÇADORA

0.- ELEMENTS QUE CONTEMPLA EL PLEC

B0A1-07KD.

Plec de condicions

1.- DEFINICIÓ I CONDICIONS DELS ELEMENTS

Abraçadores de materials diversos per a la subjecció de canonades.
S'han contemplat els següents tipus d'abraçadores:
- Abraçadores reforçades formades per dues peces semicirculars d'acer galvanitzat unides per un cargol a cada extrem
- Abraçadores reforçades formades per dues peces semicirculars d'acer galvanitzat unides per un cargol a cada extrem i revestides amb perfil de cautxú (abraçadores isofòniques)
- Abraçadores d'acer inoxidable formades per dues peces semicirculars, amb unió encaixada per forma
- Abraçadores de niló (poliamida resident a l'impacte) amb doble tanca superior i base amb forat roscat de M6
CARACTERÍSTIQUES GENERALS:
En les abraçadores partides d'acer galvanitzat, una de les peces semicirculars ha de tenir un pas roscat que permeti la seva unió al vis de fixació. La rosca ha de ser mètrica. L'abraçadora isofònica ha de tindre la part metàl·lica en contacte amb el tub revestida amb un perfil de cautxú.
En les abraçadores de niló amb tanca per la part superior, el sistema de tancament ha de formar part de la pròpia abraçadora. Ha d'anar fixada al parament amb un cargol roscat per ambdós extrems que subjecta a l'abraçadora per la seva base, que si és el cas es pot substituir per un cargol amb cap. També s'admet la fixació al parament encaixant l'abraçadora en una regleta de suport fixada prèviament.
Els cargols no han de tenir imperfeccions (rebaves, emprentes, etc) que impedeixin cargolar els elements.
El vis ha d'anar protegit contra la corrosió.
El disseny del tac ha de ser l'adient al suport.
Els diàmetres del tac i vis han de ser compatibles.

2.- CONDICIONS DE SUBMINISTRAMENT I EMMAGATZEMATGE

Subministrament: S'ha de subministrar conjuntament el tac, el vis i l'abraçadora en capses, on ha de figurar les dades següents:
- Identificació del fabricant
- Diàmetres
- Unitats
Emmagatzematge: En llocs protegits de la pluja i la humitat.

3.- UNITAT I CRITERI D'AMIDAMENT

Unitat d'amidament: la indicada a la descripció de l'element
Criteri d'amidament: quantitat necessària subministrada a l'obra

4.- NORMATIVA DE COMPLIMENT OBLIGATORI

No hi ha normativa de compliment obligatori.

B0 - MATERIALS BÀSICS

B0A - FERRETERIA

B0AK- - CLAU

0.- ELEMENTS QUE CONTEMPLA EL PLEC

B0AK-07AS.

Plec de condicions

1.- DEFINICIÓ I CONDICIONS DELS ELEMENTS

Elements metàl·lics per a subjectar coses introduint-los mitjançant cops o impactes.
S'han considerat els elements següents:
- Claus d'acer
- Claus de coure
- Claus d'acer galvanitzat
Claus són tiges metàl·liques, punxagudes d'un extrem i amb una cabota a l'altre.
CARACTERÍSTIQUES GENERALS:
Han de tenir la forma, mides i resistències adequats als elements que han d'unir.
Han de ser rectes, amb la punta afilada i regular.
Els claus d'acer han de complir les determinacions de les normes UNE 17-032, UNE 17-033, UNE 17-034, UNE 17-035 i UNE 17-036.
ACABAT SUPERFICIAL GALVANITZAT:
El seu recobriment de zinc ha de ser llis, sense discontinuïtats, ni exfoliacions i no ha de tenir taques ni d'altres imperfeccions superficials.
Protecció de galvanitzat: >= 275 g/m2
Puresa del zinc, en pes: >= 98,5%
Toleràncies dels claus i tatxes:

- Llargària: ± 1 D

2.- CONDICIONS DE SUBMINISTRAMENT I EMMAGATZEMATGE

Subministrament: Empaquetats.
Emmagatzematge: En llocs protegits de la pluja i la humitat.

3.- UNITAT I CRITERI D'AMIDAMENT

Unitat d'amidament: la indicada a la descripció de l'element
Criteri d'amidament: quantitat necessària subministrada a l'obra

4.- NORMATIVA DE COMPLIMENT OBLIGATORI

CLAUS I TATXES:
UNE 17032:1966 Puntas redondeadas de cabeza plana lisa. Medidas.
UNE 17033:1966 Puntas redondeadas de cabeza plana rayada. Medidas.
UNE 17034:1966 Puntas redondeadas de cabeza plana ancha.
UNE 17035:1966 Puntas de cabeza cónica.
UNE 17036:1966 Puntas redondeadas de cabeza perdida.

B0 - MATERIALS BÀSICS

B0A - FERRETERIA

B0AM- - FILFERRO

0.- ELEMENTS QUE CONTEMPLA EL PLEC

B0AM-078F.

Plec de condicions

1.- DEFINICIÓ I CONDICIONS DELS ELEMENTS

Fil d'acer dolç, flexible i tenaç, obtingut per estiratge en fred o per trefilatge.
S'han considerat els tipus següents:
- Filferro d'acer
- Filferro d'acer galvanitzat
- Filferro d'acer plastificat
- Filferro recuit
CARACTERÍSTIQUES GENERALS:
Ha de ser de secció constant i uniforme.
Ha de complir les especificacions de la norma UNE 36722.
ACABAT SUPERFICIAL GALVANITZAT:
El seu recobriment de zinc ha de ser homogeni, llis, sense discontinuïtats, escames, grans, rugositats o esquerdes, no ha de tenir taques ni d'altres imperfeccions superficials.
La masa mínima del recobriment de zinc (UNE 37-504)ha de complir les especificacions de les taules I i II de l'UNE 37-506.
Resisténcia a la tracció (UNE 37-504):
- Qualitat G1 o G2: 1770 N/mm2
- Qualitat G3: 1570 N/mm2
Adherència del recobriment (UNE 37-504): Ha de complir
Puresa del zinc (UNE 37-504): >= 98,5%
Toleràncies:
- Diàmetre: ± 2% diàmetre nominal
FILFERRO D'ACER PLASTIFICAT:
Filferro d'acer de baix contingut de carboni, galvanitzat en calent, amb un recobriment orgànic de PVC aplicat per extrusió o sinterització.
El recobriment de PVC ha de complir les especificacions de l'apartat 6.3 de l'UNE 36-732.
La concentricitat i l'adherència del recobriment de PVC ha de complir les especificacions del article 6.5 UNE 36-732.
Característiques del galvanitzat: G-1B (UNE 37-506)
Resistència a la tracció:
- Qualitat recuit: =< 600 N/mm2
- Qualitat dur: > 600 N/mm2
Toleràncies:
- Diàmetre: taula 1 UNE 36-732

2.- CONDICIONS DE SUBMINISTRAMENT I EMMAGATZEMATGE

Subministrament: En rotlles. A l'embalatge o albarà de lliurament hi han de constar les dades següents:
- Identificació del fabricant o nom comercial
- Identificació del producte
- Diàmetre i llargària dels rotlles
Emmagatzematge: En llocs secs i protegits de la intempèrie.

3.- UNITAT I CRITERI D'AMIDAMENT

Unitat d'amidament: la indicada a la descripció de l'element
Criteri d'amidament: quantitat necessària subministrada a l'obra

4.- NORMATIVA DE COMPLIMENT OBLIGATORI

FILFERRO D'ACER:

* UNE 36722:1974 Alambre de acero de bajo contenido en carbono. Medidas y tolerancias.
FILFERRO D'ACER GALVANITZAT:
* UNE 37506:1983 Alambres de acero galvanizados en caliente para usos generales. Designación de calidades. Caracterisicas generales.
* UNE 37502:1983 Alambres de acero galvanizados en caliente. Condiciones técnicas de suministro.
FILFERRO PLASTIFICAT:
* UNE 36732:1995 Alambres de acero y productos de alambre para cerramientos. Recubrimientos orgánicos sobre el alambre. Recubrimientos de poli(cloruro de vinilo).

B0 - MATERIALS BÀSICS

B0A - FERRETERIA

B0AO- - TAC DE MATERIAL PLÀSTIC

0.- ELEMENTS QUE CONTEMPLA EL PLEC

B0AO-07IG.

Plec de condicions

1.- DEFINICIÓ I CONDICIONS DELS ELEMENTS

Conjunt d'una peça per a encastar (tac) i un cargol o un vis. El sistema de subjecció del tac pot ser per adherència química o per expansió produida per la deformació de la peça en ser comprimida pel cargol.
S'han considerat els tipus següents:
- Tac d'expansió de niló i vis d'acer
- Tac d'expansió d'acer, amb vis, volandera i femella del mateix material
- Fixació mecànica formada per una base metàl·lica cargolada, vis d'acer, beina de PVC, volanderes d'estanquitat i tap de cautxú
- Tac químic format per una ampolla amb resina, cargol, volandera i femella
CARACTERÍSTIQUES GENERALS:
El disseny del tac ha de ser l'adient al suport i als esforços que ha de suportar.
Els cargols no han de tenir imperfeccions (rebaves, emprentes, etc) que impedeixin cargolar els elements.
El vis ha d'anar protegit contra la corrosió.
Els diàmetres del tac i vis han de ser compatibles.
El perfil de la femella ha de ser segons el seu diàmetre (UNE 17-008).
Cementació del vis: > 0,1 mm
VOLANDERES:
Diàmetre interior de la volandera:
- Diàmetre del cargol 10 mm: 11 mm
- Diàmetre del cargol 11 mm: 13 mm

2.- CONDICIONS DE SUBMINISTRAMENT I EMMAGATZEMATGE

Subministrament: S'ha de subministrar conjuntament amb totes les peces necessàries per a la seva correcta col·locació en capses, on han de figurar:
- Identificació del fabricant
- Diàmetres
- Llargàries
- Unitats
- Instruccions d'ús
Emmagatzematge: En llocs protegits de la pluja i la humitat.

3.- UNITAT I CRITERI D'AMIDAMENT

Unitat d'amidament: la indicada a la descripció de l'element
Criteri d'amidament: quantitat necessària subministrada a l'obra

4.- NORMATIVA DE COMPLIMENT OBLIGATORI

No hi ha normativa de compliment obligatori.

B0 - MATERIALS BÀSICS

B0A - FERRETERIA

B0AP- - TAC MECÀNIC METÀL·LIC

0.- ELEMENTS QUE CONTEMPLA EL PLEC

B0AP-07IU,B0AP-07IX.

Plec de condicions

1.- DEFINICIÓ I CONDICIONS DELS ELEMENTS

Conjunt d'una peça per a encastar (tac) i un cargol o un vis. El sistema de subjecció del tac pot ser per adherència química o per expansió produida per la deformació de la peça en ser comprimida pel cargol.
S'han considerat els tipus següents:
- Tac d'expansió de niló i vis d'acer
- Tac d'expansió d'acer, amb vis, volandera i femella del mateix material
- Fixació mecànica formada per una base metàl·lica cargolada, vis d'acer, beina de PVC, volanderes d'estanquitat i tap de cautxú
- Tac químic format per una ampolla amb resina, cargol, volandera i femella
CARACTERÍSTIQUES GENERALS:
El disseny del tac ha de ser l'adient al suport i als esforços que ha de suportar.
Els cargols no han de tenir imperfeccions (rebaves, emprentes, etc) que impedeixin cargolar els elements.
El vis ha d'anar protegit contra la corrosió.
Els diàmetres del tac i vis han de ser compatibles.
El perfil de la femella ha de ser segons el seu diàmetre (UNE 17-008).
Cementació del vis: > 0,1 mm
VOLANDERES:
Diàmetre interior de la volandera:
- Diàmetre del cargol 10 mm: 11 mm
- Diàmetre del cargol 11 mm: 13 mm

2.- CONDICIONS DE SUBMINISTRAMENT I EMMAGATZEMATGE

Subministrament: S'ha de subministrar conjuntament amb totes les peces necessàries per a la seva correcta col·locació en capses, on han de figurar:
- Identificació del fabricant
- Diàmetres
- Llargàries
- Unitats
- Instruccions d'ús
Emmagatzematge: En llocs protegits de la pluja i la humitat.

3.- UNITAT I CRITERI D'AMIDAMENT

Unitat d'amidament: la indicada a la descripció de l'element
Criteri d'amidament: quantitat necessària subministrada a l'obra

4.- NORMATIVA DE COMPLIMENT OBLIGATORI

No hi ha normativa de compliment obligatori.

B0 - MATERIALS BÀSICS

B0A - FERRETERIA

B0AQ- - VIS

0.- ELEMENTS QUE CONTEMPLA EL PLEC

B0AQ-07GT.

Plec de condicions

1.- DEFINICIÓ I CONDICIONS DELS ELEMENTS

Tijes cilíndriques o còniques, amb filet de secció triangular que dibuixa sobre la seva superfície una hèlice contínua.
S'han considerat els tipus següents:
- Visos galvanitzats
- Visos per a fusta o tac de PVC
- Visos per a conglomerats de fusta, de llautó
- Visos per a plaques de cartró-guix, cadmiats o galvanitzats
CARACTERÍSTIQUES GENERALS:
El perfil de la rosca del vis ha d'estar en relació amb el seu diàmetre (UNE 17-008), i la llargària de la rosca, en relació amb la seva llargària (UNE 17-051).
La seva superfície ha de ser llisa, sense fissures, rebaves ni d'altres defectes superficials.
Els fils de la rosca no han de tenir defectes de material ni empremtes d'eines.
Cementació del vis: > 0,1 mm
ACABAT CADMIAT:
El seu recobriment ha de ser llis, sense discontinuïtats ni exfoliacions i no ha de tenir taques ni imperfeccions superficials.
ACABAT GALVANITZAT:
El seu recobriment ha de ser llis, sense discontinuïtats ni exfoliacions i no ha de tenir taques ni imperfeccions superficials.
Protecció de galvanitzat: >= 275 g/m2
Puresa del zinc, en pes: >= 98,5%

2.- CONDICIONS DE SUBMINISTRAMENT I EMMAGATZEMATGE

Subministrament: Empaquetats.
Emmagatzematge: En llocs protegits de la pluja i la humitat.

3.- UNITAT I CRITERI D'AMIDAMENT

Unitat d'amidament: la indicada a la descripció de l'element
Criteri d'amidament: quantitat necessària subministrada a l'obra

4.- NORMATIVA DE COMPLIMENT OBLIGATORI

No hi ha normativa de compliment obligatori.

B0 - MATERIALS BÀSICS

B0B - ACER I METALL EN PERFILS O BARRES

B0B7- - ACER EN BARRES CORRUGADES

0.- ELEMENTS QUE CONTEMPLA EL PLEC

B0B7-106Q.

Plec de condicions

1.- DEFINICIÓ I CONDICIONS DELS ELEMENTS

Acer per a armadures passives d'elements de formigó:
S'han considerat els elements següents:
- Barres corrugades
CARACTERÍSTIQUES GENERALS:
En el cas de que el material s'utilitzi en obra pública, l'acord de Govern de la Generalitat de Catalunya de 9 de juny de 1998, exigeix que els materials siguin de qualitat certificada o puguin acreditar un nivell de qualitat equivalent, segons les normes aplicables als estats membres de la Unió Europea o de l'Associació Europea de Lliure Canvi.
També en aquest cas, es procurarà que els esmentats materials disposin de l'etiqueta ecològica europea, regulada en el Reglament 880/1992/CEE o bé altres distintius de la Comunitat Europea.
Els productes d'acer per a armadures passives no han de tenir defectes superficials ni fissures.
L'armadura ha de ser neta, sense taques de greix, d'oli, de pintura, de pols o de qualsevol altre matèria perjudicial.
Els filferros llisos només es poden utilitzar com elements de connexió d'armadures bàsiques electrosoldades en gelosia.
Les barres corrugades han de tenir al menys dues files de corrugues transversals, uniformement distribuïdes al llarg de tota la llargària. Dins de cada fila, les corrugues han d'estar uniformement espaiades.
Les característiques següents han de complir amb els valors declarats pel fabricant, assajades segons la norma corresponent, dins del límit de tolerància indicat, en el seu cas:
- Diàmetre nominal: s'ha d'ajustar als valors especificats a la taula 6 de la UNE-EN 10080.
    - Diàmetres nominals <= 10,00 mm: Variació en intervals de mig mm
    - Diàmetres nominals > 10,00 mm: Variació en unitats senceres de mm
- Dimensions i geometria de les corrugues: Ha de complir l'especificat en l'apartat 7.4.2 de la UNE-EN 10080.
- Massa per metre: El valor nominal ha de ser l'especificat en la taula 6 de la UNE-EN 10080, en relació amb el diàmetre nominal i l'àrea nominal de la secció transversal
- Secció equivalent: >= 95,5% Secció nominal
- Aptitud al doblegat:
    - Assaig doblegat amb angle >= 180º (UNE-EN 10080, UNE-EN ISO 15630-1): No s'ha d'apreciar trencaments o fissures
    - Assaig doblegat -desdoblegat amb angle >= 90º (UNE-EN 10080, UNE-EN ISO 15630-1): No s'ha d'apreciar trencaments o fissures
Tensió d'adherència (assaig de la biga UNE-EN 10080):
- Tensió d'adherència:
    - D < 8 mm: >= 6,88 N/mm2
    - 8 mm <= D <= 32 mm: >= (7,84-0,12 D) N/mm2
    - D > 32 mm: >= 4,00 N/mm2
- Tensió de última d'adherència:
    - D < 8 mm: >= 11,22 N/mm2
    - 8 mm <= D <= 32 mm: >= (12,74-0,19 D) N/mm2
    - D > 32 mm: >= 6,66 N/mm2
- Composició química (% en massa):

	C %màx.	Ceq %màx.	S %màx.	P %màx.	Cu %màx.	N %màx.
Colada	0,22	0,050	0,050	0,050	0,800	0,012
Producte	0,24	0,052	0,055	0,055	0,850	0,014

Ceq = Carboni equivalent
Es pot superar el valor màxim per al Carboni en un 0,03% en massa, si el valor del Carboni equivalent disminueix en un 0,02% en massa.
Les característiques anteriors s'han de determinar segons la norma UNE-EN ISO 15630-1.
BARRES I ROTLLES D'ACER CORRUGAT SOLDABLE:
El producte s'ha de designar segons l'especificat en l'apartat 5.1 de la UNE-EN 10080:
- Descripció de la forma
- Referència a la norma EN
- Dimensions nominals
- Classe tècnica
Les característiques següents han de complir amb els valors declarats pel fabricant, assajades segons la norma corresponent, dins del límit de tolerància indicat, en el seu cas:
- Característiques geomètriques del corrugat de les barres han de complir les especificacions de l'apartat 7.4.2 de la norma UNE-EN 10080.
- Característiques mecàniques de les barres:
    - Acer soldable (S)
        - Allargament total sota càrrega màxima:
            - Acer subministrat en barres: >= 5,0%
            - Acer subministrat en rotlles: >= 7,5%

- Acer soldable amb característiques especials de ductilitat (SD):
  - Allargament total sota càrrega màxima:
    - Acer subministrat en barres: >= 7,5%
    - Acer subministrat en rotlles: >= 10,0%
  - Resistència a fatiga: Ha de complir l'especificat la taula 32.2.d de l'EHE-08
  - Deformació alternativa: Ha de complir l'especificat la taula 32.2.e de l'EHE-08

Designació	Lím.elàstic fy N/mm2	Càrrega unitaria trencament fs(N/mm2)	Allargament al trencament	Relació fs/fy
B 400 S	>= 400	>= 440	>= 14%	>= 1,05
B 500 S	>= 500	>= 550	>= 12%	>= 1,05
B 400 SD	>= 400	>= 480	>= 20%	>= 1,20
				<= 1,35
B 500 SD	>= 500	>= 575	>= 16%	>= 1,15
				<= 1,35

- Diàmetre nominal: S'han d'ajustar a la sèrie següent (mm): 6 8 10 12 14 16 20 25 32 i 40 mm
- S'ha d'evitar utilitzar barres de diàmetre <= 6 mm, en el cas d'armadura muntada o elaborada amb soldadura.

Tolerències:
- Massa:
  - Diàmetre nominal > 8,0 mm: ± 4,5% massa nominal
  - Diàmetre nominal <= 8,0 mm: ± 6% massa nominal

Les característiques anteriors s'han de determinar segons la norma UNE-EN ISO 15630-1.

2.- CONDICIONS DE SUBMINISTRAMENT I EMMAGATZEMATGE

Emmagatzematge: en llocs en els que restin protegits de la pluja, l'humitat del terra i l'eventual agressivitat de l'ambient.
Es classificaran segons el tipus, qualitat, diàmetre i procedència.
Abans de la seva utilització i en especial despres de períodes llargs d'emmagatzematge en obra, s'ha d'inspeccionar la superfície per tal de comprovar que no hi hagi alteracions superficials.
Pèrdua de pes després de l'eliminació d'òxid superficial amb raspall de filferros: < 1%

3.- UNITAT I CRITERI D'AMIDAMENT

Unitat d'amidament: la indicada a la descripció de l'element
Criteri d'amidament: quantitat necessària subministrada a l'obra

4.- NORMATIVA DE COMPLIMENT OBLIGATORI

Real Decreto 1247/2008, de 18 de julio, por el que se aprueba la Instrucción de Hormigón Estructural (EHE-08).
UNE-EN 10080:2006 Acero para el armado del hormigón. Acero soldable para armaduras de hormigón armado. Generalidades.

5.- CONDICIONS DE CONTROL DE RECEPCIÓ

CONDICIONS DE MARCATGE I CONTROL DE LA DOCUMENTACIÓ:
Han de portar gravades, una marca que identifiqui el país d'origen i la fàbrica i una altra que identifica la classe tècnica (segons l'especificat en l'apartat 10 de la EHE-08, UNE-EN 10080), aquesta marca s'ha de repetir a intervals <= 1,5 m
Cada partida d'acer ha d'anar acompanyada d'una full de subministrament que com a mínim, ha de contenir la informació següent:
- Identificació del subministrador
- Número d'identificació de la certificació d'homologació d'adherència (apartat 32.2 EHE-08)
- Número de sèrie del full de subministrament
- Nom de la fàbrica
- Data d'entrega i nom del peticionari
- Quantitat d'acer subministrat classificat per diàmetres i tipus d'acer
- Diàmetres subministrats
- Designació dels tipus d'acers subministrats segons EHE-08, UNE-EN 10080
- Forma de subministrament: barra o rotlle
- Identificació i lloc de subministrament
- Sistema d'identificació adoptat segons EHE-08, UNE-EN 10080
- Classe tècnica segons l'especificat en l'apartat 10 de la EHE-08, UNE-EN 10080
- Indicació, en el seu cas, de procediments especials de soldadura

El fabricant ha de facilitar un certificat d'assaig que garanteixi el compliment de les característiques anteriors, on s'ha d'incloure la informació següent:
- Data d'emissió del certificat
- Certificat de l'assaig de doblegat-desdoblegat
- Certificat de l'assaig de doblegat simple
- Certificat de l'assaig de fatiga en acers tipus SD
- Certificat de l'assaig de deformació alternativa en acers tipus SD
- Certificat d'homologació d'adherència en el cas en que es garanteixi les característiques d'adherència mitjançant l'assaig de la biga
  - Marca comercial de l'acer
  - Forma de subministrament: barra o rotlles

OPERACIONS DE CONTROL:
Els punts de control més destacables són els següents:
- Per a cada partida de subministrament que arribi a l'obra:
  - Recepció del certificat de garantia del fabricant, signat per persona física, segons article 32º de la norma EHE-08.
  - Inspecció visual del material i observació de les marques d'identificació.
- Quan l'acer disposi de marcatge CE es comprovarà la seva conformitat mitjançant la verificació documental de que els valors declarats en els documents del marcatge permetin deduir el compliment de les especificacions contemplades en el projecte i a l'article 32 de l'EHE-08.

Mentre no estigui vigent el marcatge CE per acers corrugats destinats a l'elaboració d'armadures per a formigó armat, hauran de ser conformes a l'EHE-08 i a l'UNE-EN 10080. La demostració d'aquesta conformitat es podrà efectuar mitjançant:
  - La possessió d'un distintiu de qualitat oficialment reconegut, conforme a l'article 81 de l'EHE-08
  - La realització d'assaigs de comprovació durant la recepció. Es farà en funció de la quantitat d'acer subministrat:
    - Subministrament < 300 t:
      - Es dividirà el subministrament en lots de com a màxim 40 t que siguin del mateix subministrador, fabricant, designació i sèrie, i es prendran 2 provetes on es realitzaran els següents assaigs:
        - Comprovació de la secció equivalent
        - Comprovació de les característiques geomètriques
        - Assaig de doblat-desdoblat, o alternativament, el de doblat simple
        - A més, es comprovarà com a mínim en una proveta de cada diàmetre, el tipus d'acer utilitzat i el seu fabricant, el límit elàstic, la càrrega de ruptura, l'allargament de ruptura, i l'allargament sota càrrega màxima.
    - Subministrament >= 300 t:
      - Es prendran 4 provetes per a la comprovació de les característiques mecàniques del cas anterior.
      - Alternativament, el Subministrador podrà optar per facilitar un certificat de traçabilitat, signat per persona física, on es declarin els fabricants i les colades de cada subministrament. A més, facilitarà una còpia del certificat del control de producció del fabricant, on es recullin els resultats dels assaigs mecànics i químics de cada colada. En aquest cas,

s'efectuaran assaigs de contrast de traçabilitat de colada, mitjançant la determinació de les característiques químiques sobre 1 de cada quatre lots, realitzant com a mínim 5 assaigs.
- La composició química podrà presentar les variacions següents respecte el certificat de control de producció per a ser acceptada:
- %Cassaig = %Ccertificat: ±0,03
- %Ceq assaig = %Ceq certificat: ±0,03
- %Passaig = %Pcertificat: ±0,008
- %Sassaig = %Scertificat: ±0,008
- %Nassaig = %Ncertificat: ±0,002
- Un cop comprovada la traçabilitat de la colada, es farà la divisió en lots de com a mínim 15 barres. Par a cada lot, s'assajaran 2 provetes sobre les que es faran els següents assaigs:
- Comprovació de la secció equivalent
- Comprovació de les característiques geomètriques
- Assaig de doblat-desdoblat, o alternativament, el de doblat simple
- Comprovació del límit elàstic, la càrrega de ruptura, la relació entre ells, i l'allargament de ruptura
- En el cas d'estructures sotmeses a fatiga, el comportament de l'acer es podrà demostrar mitjançant la presentació d'un informe d'assaigs, de com a màxim un any d'antiguitat, que compleixin amb l'article 38.10, i realitzat en un laboratori acreditat
- En el cas d'estructures situades en zona sísmica, el comportament de l'acer es podrà demostrar mitjançant la presentació d'un informe d'assaigs, de com a màxim un any d'antiguitat, que compleixin amb l'article 32º, i realitzat en un laboratori acreditat.
- Comprovacions experimentals de les armadures elaborades durant el subministrament o la seva fabricació en obra:
- El control experimental de les armadures elaborades comprendrà la comprovació de les característiques mecàniques, les d'adherència, i les de les seves dimensions geomètriques, així com les característiques en cas de realitzar soldadura resistent.
- En cas de disposar d'un distintiu de qualitat oficialment reconegut, la DF podrà eximir la realització de les comprovacions experimentals.
- Es definirà com a lot de control experimental quan es compleixi:
- Pes del lot <= 30 t
- Les armadures fabricades a central aliena a l'obra, hauran de ser subministrades en remeses consecutives des de la mateixa instal·lació de ferralla
- Si es fabriquen a obra, les que s'hagin produït en un període d'1 mes
- Estar fabricades amb el mateix tipus d'acer i forma de producte

Els assaigs per a realitzar el control, es realitzaran en laboratoris autoritzats.
- Comprovació de la conformitat de les característiques mecàniques:
- Armadures fabricades sense processos de soldadura: es realitzarà l'assaig a tracció sobre 2 provetes per a cada mostra corresponent a un diàmetre de cada sèrie. Si l'acer estigués en possessió d'un distintiu de qualitat oficialment reconegut, la DF podrà realitzar els assaigs sobre una única proveta. En el cas que no s'hagin utilitzat processos de redreçat, es podrà eximir la realització d'aquest assaigs.
- Armadures fabricades amb processos de soldadura: es prendran 4 mostres per lot, corresponents a les combinacions de diàmetres més representatius del procés de soldadura, realitzant-se: assaigs de tracció sobre 2 provetes dels diàmetres més petits de cada mostra, i assaigs de doblat simple, o el de doblat desdoblat, sobre 2 provetes dels diàmetres més grans. Si l'acer estigués en possessió d'un distintiu de qualitat oficialment reconegut, la DF podrà realitzar els assaigs sobre una única proveta.
- Comprovació de la conformitat de les característiques d'adherència:
- Es prendrà una mostra de 2 provetes per a cada un dels diàmetres que formin part del lot d'acer redreçat, i es determinaran les característiques geomètriques. En el cas que l'acer disposi d'un certificat de les característiques d'adherència segons l'annex C de l'UNE EN 10080, només caldrà determinar l'altura de la corruga.
- Comprovació de la conformitat de les característiques geomètriques:

Es realitzarà, sobre cada unitat a comprovar, una inspecció per determinar la correspondència dels diàmetres de les armadures i el tipus d'acer entre el indicat en el projecte i la fulla de subministrament. A més es revisarà que l'alineació dels seus elements rectes, les seves dimensions, i els diàmetres de doblat, no presentin desviacions observables a simple vista en els trams rectes, i que els diàmetres de doblat i les desviacions geomètriques respecte a les formes d'especejament del projecte són conformes amb les toleràncies establertes en el mateix, o conformes a l'annex 11 de l'EHE-08.
- Comprovacions addicionals en cas de soldadura resistent:
- Si s'utilitza una soldadura resistent per a l'elaboració de l'armat a fàbrica, la DF haurà de demanar les evidències documentals de que el procés està en possessió d'un distintiu de qualitat oficialment reconegut. Si l'elaboració de l'armat es fa a obra, la DF permetrà la realització de la soldadura resistent només en el cas que es faci un control d'execució intens.
- A més, la DF haurà de disposar la realització d'una sèrie de comprovacions experimentals de la conformitat del procés, en funció del tipus de soldadura, d'acord amb 7.2 de l'UNE 36832.

CRITERIS DE PRESA DE MOSTRES:
La presa de mostra es realitzarà seguint les indicacions de la DF, d'acord a la norma UNE 36-092 i a l'EHE-08. El control plantejat es realitzarà abans de començar el formigonat de les estructures, en el cas de material sense marca de qualitat, o abans de la posta en servei en el cas de que disposi de l'esmentada marca de qualitat de producte.
INTERPRETACIÓ DE RESULTATS I ACTUACIONS EN CAS D'INCOMPLIMENT:
S'acceptarà el lot sempre que, en el cas del redreçat, les característiques mecàniques de l'armadura presentin resultats conformes als marges definits a l'EHE-08 (art. 32.2). En el cas d'altres processos, s'acceptarà el lot quan els assaigs de tracció i doblat compleixin amb les especificacions establertes.
En cas de no complir-se alguna especificació, s'efectuarà una nova presa de mostres del mateix lot. Si es tornés a produir un incompliment d'alguna especificació, es rebutjaria el lot.
En el cas de l'acer subministrat en barra, i respecte a les característiques d'adherència, s'acceptarà el lot si es compleixen les especificacions definides a l'art. 32.2 de l'EHE-08. En cas contrari, es tornarà a fer una presa de mostres del mateix lot, i si es tornés a donar un incompliment d'alguna especificació, es rebutjarà el lot sencer.
La DF rebutjarà les armadures que presentin un grau d'oxidació excessiu que pugui afectar a les seves condicions d'adherència. Es considerarà oxidació excessiva quan mitjançant un raspallat amb pues metàl·liques, es determini una pèrdua de pes de la barra proveta superior al 1%. S'haurà de comprovar que un cop eliminat l'òxid, l'altura de la corruga compleix amb els límits establerts a l'art. 32.2 de l'EHE-08.
En el cas de produir-se un incompliment en les característiques geomètriques, es rebutjarà l'armadura que presenti defectes, i es procedirà al repàs de tota la remesa. Si les comprovacions resulten satisfactòries, s'acceptarà la remesa, prèvia substitució de l'armadura defectuosa. En cas contrari, es rebutjarà tota la remesa.

B0 - MATERIALS BÀSICS

B0B - ACER I METALL EN PERFILS O BARRES

B0B8- - MALLA ELECTROSOLDADA DE BARRES CORRUGADES D'ACER

0.- ELEMENTS QUE CONTEMPLA EL PLEC

B0B8-1081,B0B8-108A.

Plec de condicions

1.- DEFINICIÓ I CONDICIONS DELS ELEMENTS

Acer per a armadures passives d'elements de formigó:
S'han considerat els elements següents:
- Malla electrosoldada
CARACTERÍSTIQUES GENERALS:
En el cas de que el material s'utilitzi en obra pública, l'acord de Govern de la Generalitat de Catalunya de 9 de juny de 1998, exigeix que els materials siguin de qualitat certificada o puguin acreditar un nivell de qualitat equivalent, segons les normes aplicables als estats membres de la Unió Europea o de l'Associació Europea de Lliure Canvi.
També en aquest cas, es procurarà que els esmentats materials disposin de l'etiqueta ecològica europea, regulada en el Reglament 880/1992/CEE o bé altres distintius de la Comunitat Europea.
Els productes d'acer per a armadures passives no han de tenir defectes superficials ni fissures.
L'armadura ha de ser neta, sense taques de greix, d'oli, de pintura, de pols o de qualsevol altre matèria perjudicial.
Els filferros llisos només es poden utilitzar com elements de connexió d'armadures bàsiques electrosoldades en gelosia.
Les barres corrugades han de tenir al menys dues files de corrugues transversals, uniformement distribuïdes al llarg de tota la llargària. Dins de cada fila, les corrugues han d'estar uniformement espaiades.
Les característiques següents han de complir amb els valors declarats pel fabricant, assajades segons la norma corresponent, dins del límit de tolerància indicat, en el seu cas:
- Diàmetre nominal: s'ha d'ajustar als valors especificats a la taula 6 de la UNE-EN 10080.
    - Diàmetres nominals <= 10,00 mm: Variació en intervals de mig mm
    - Diàmetres nominals > 10,00 mm: Variació en unitats senceres de mm
- Dimensions i geometria de les corrugues: Ha de complir l'especificat en l'apartat 7.4.2 de la UNE-EN 10080.
- Massa per metre: El valor nominal ha de ser l'especificat en la taula 6 de la UNE-EN 10080, en relació amb el diàmetre nominal i l'àrea nominal de la secció transversal
- Secció equivalent: >= 95,5% Secció nominal
- Aptitud al doblegat:
    - Assaig doblegat amb angle >= 180º (UNE-EN 10080, UNE-EN ISO 15630-1): No s'ha d'apreciar trencaments o fissures
    - Assaig doblegat -desdoblegat amb angle >= 90º (UNE-EN 10080, UNE-EN ISO 15630-1): No s'ha d'apreciar trencaments o fissures
Tensió d'adherència (assaig de la biga UNE-EN 10080):
- Tensió d'adherència:
    - D < 8 mm: >= 6,88 N/mm2
    - 8 mm <= D <= 32 mm: >= (7,84-0,12 D) N/mm2
    - D > 32 mm: >= 4,00 N/mm2
- Tensió de última d'adherència:
    - D < 8 mm: >= 11,22 N/mm2
    - 8 mm <= D <= 32 mm: >= (12,74-0,19 D) N/mm2
    - D > 32 mm: >= 6,66 N/mm2
- Composició química (% en massa):

	C %màx.	Ceq %màx.	S %màx.	P %màx.	Cu %màx.	N %màx.
Colada	0,22	0,050	0,050	0,050	0,800	0,012
Producte	0,24	0,052	0,055	0,055	0,850	0,014

Ceq = Carboni equivalent
Es pot superar el valor màxim per al Carboni en un 0,03% en massa, si el valor del Carboni equivalent disminueix en un 0,02% en massa.
Les característiques anteriors s'han de determinar segons la norma UNE-EN ISO 15630-1.
FILFERROS CORRUGATS I FILFERROS LLISOS:
Filferros corrugats son els que compleixen els requisits establerts per la UNE-EN 10080 per a la fabricació de malles electrosoldades o armadures bàsiques electrosoldades en gelosia.
Filferros llisos son els que compleixen els requisits establerts per la UNE-EN 10080 per a la fabricació d'elements de connexió en armadures bàsiques electrosoldades en gelosia.
Els diàmetres nominals dels filferros corrugats s'han d'ajustar a la sèrie (mm):
5-5,5-6-6,5-7-7,5-8-8,5-9-9,5-10-10,5-11-11,5-12-14 mm
Les característiques següents han de complir amb els valors declarats pel fabricant, assajades segons la norma corresponent, dins del límit de tolerància indicat, en el seu cas:
- Característiques mecàniques:
    - B 500 T
        - Límit elàstic fy: >= 500 N/mm2
        - Càrrega unitària de trencament fs: >= 550 N/mm2
        - Allargament al trencament: >= 8%
        - Relació f/fy: >= 1,03
Les característiques anteriors s'han de determinar segons la norma UNE-EN ISO 15630-1.
MALLA ELECTROSOLDADA:
Armadura formada per la disposició de barres corrugades o filferros corrugats, longitudinals i transversals, de diàmetre nominal igual o diferent, que es creuen entre sí perpendicularment i que els seus punts de contacte queden units mitjançant soldadura elèctrica, realitzada en una instal·lació industrial aliena a l'obra.
La composició de la malla pot ser barres corrugades o filferros corrugats, però no la barreja d'ambdós.
Els components d'un panell poden ser elements simples o aparellats.
El producte s'ha de designar segons l'especificat en l'apartat 5.2 de la UNE-EN 10080:
- Descripció de la forma
- Referència a la norma EN
- Dimensions nominals: Dimensions dels components, dimensions del panell, separació entre elements i sobrellargs
- Classes tècniques dels acers
Els components de la malla han de complir les especificacions que els hi son aplicables segons siguin barres o filferros.
Les característiques següents han de complir amb els valors declarats pel fabricant, assajades segons la norma corresponent, dins del límit de tolerància indicat, en el seu cas:
- Càrrega de desenganxament de les unions soldades (Fs): 0,25 fy x An
- (An = Secció transversal nominal del més gran dels elements de la unió en malles simples o d'un dels elements aparellats, en malles dobles)
- Diàmetres relatius dels elements:
    - Malles simples: dmín <= 0,6 dmàx
(dmín: diàmetre nominal de l'armadura transversal, dmàx: diàmetre nominal de l'armadura més gruixuda)
    - Malles elements aparellats: 0,7 ds <= dt <= 1,25 ds
(ds: diàmetre nominal de les armadures simples; dt: diàmetre nominal de les armadures aparellades)
- Separació entre armadures longitudinals i transversals: <= 50 mm
- Sobrellargs (prolongació de les barres transversals més enllà de l'última barra longitudinal): 25 mm
Toleràncies:
- Llargària i amplària: ± 25 mm o ± 0,5% (la més gran)
- Separació entre armadures: ± 15 mm o ± 7,5% (la més gran)
Les característiques anteriors s'han de determinar segons la norma UNE-EN ISO 15630-1.

2.- CONDICIONS DE SUBMINISTRAMENT I EMMAGATZEMATGE

Emmagatzematge: en llocs en els que restin protegits de la pluja, l'humitat del terra i l'eventual agressivitat de l'ambient.
Es classificaran segons el tipus, qualitat, diàmetre i procedència.
Abans de la seva utilització i en especial despres de períodes llargs d'emmagatzematge en obra, s'ha d'inspeccionar la superfície per tal de comprovar que no hi hagi alteracions superficials.
Pèrdua de pes després de l'eliminació d'òxid superficial amb raspall de filferros: < 1%

3.- UNITAT I CRITERI D'AMIDAMENT

Unitat d'amidament: la indicada a la descripció de l'element
Criteri d'amidament: quantitat necessària subministrada a l'obra

4.- NORMATIVA DE COMPLIMENT OBLIGATORI

Real Decreto 1247/2008, de 18 de julio, por el que se aprueba la Instrucción de Hormigón Estructural (EHE-08).
UNE-EN 10080:2006 Acero para el armado del hormigón. Acero soldable para armaduras de hormigón armado. Generalidades.

5.- CONDICIONS DE CONTROL DE RECEPCIÓ

CONDICIONS DE MARCATGE I CONTROL DE LA DOCUMENTACIÓ:
Han de portar gravades, una marca que identifiqui el país d'origen i la fàbrica i una altra que identifica la classe tècnica (segons l'especificat en l'apartat 10 de la EHE-08, UNE-EN 10080), aquesta marca s'ha de repetir a intervals <= 1,5 m
Cada partida d'acer ha d'anar acompanyada d'una full de subministrament que com a mínim, ha de contenir la informació següent:
- Identificació del subministrador
- Número d'identificació de la certificació d'homologació d'adherència (apartat 32.2 EHE-08)
- Número de sèrie del full de subministrament
- Nom de la fàbrica
- Data d'entrega i nom del peticionari
- Quantitat d'acer subministrat classificat per diàmetres i tipus d'acer
- Diàmetres subministrats
- Designació dels tipus d'acers subministrats segons EHE-08, UNE-EN 10080
- Forma de subministrament: barra o rotlle
- Identificació i lloc de subministrament
- Sistema d'identificació adoptat segons EHE-08, UNE-EN 10080
- Classe tècnica segons l'especificat en l'apartat 10 de la EHE-08, UNE-EN 10080
- Indicació, en el seu cas, de procediments especials de soldadura

El fabricant ha de facilitar un certificat d'assaig que garanteixi el compliment de les característiques anteriors, on s'ha d'incloure la informació següent:
- Data d'emissió del certificat
- Certificat de l'assaig de doblegat-desdoblegat
- Certificat de l'assaig de doblegat simple
- Certificat de l'assaig de fatiga en acers tipus SD
- Certificat de l'assaig de deformació alternativa en acers tipus SD
- Certificat d'homologació d'adherència en el cas en que es garanteixi les característiques d'adherència mitjançant l'assaig de la biga
    - Marca comercial de l'acer
    - Forma de subministrament: barra o rotlles

En Malles electrosoldades, s'ha de facilitar a més:
- Certificat de l'assaig de desenganxament dels nusos
- Certificat de qualificació del personal que realitza la soldadura no resistent
- Certificat d'homologació de soldadors i del procés de soldadura

OPERACIONS DE CONTROL:
Els punts de control més destacables són els següents:
- Per a cada partida de subministrament que arribi a l'obra:
    - Recepció del certificat de garantia del fabricant, signat per persona física, segons article 32º de la norma EHE-08.
    - Inspecció visual del material i observació de les marques d'identificació.
- Quan l'acer disposi de marcatge CE es comprovarà la seva conformitat mitjançant la verificació documental de que els valors declarats en els documents del marcatge permetin deduir el compliment de les especificacions contemplades en el projecte i a l'article 32 de l'EHE-08.

Mentre no estigui vigent el marcatge CE per acers corrugats destinats a l'elaboració d'armadures per a formigó armat, hauran de ser conformes a l'EHE-08 i a l'UNE-EN 10080. La demostració d'aquesta conformitat es podrà efectuar mitjançant:
    - La possessió d'un distintiu de qualitat oficialment reconegut, conforme a l'article 81 de l'EHE-08
    - La realització d'assaigs de comprovació durant la recepció. Es farà en funció de la quantitat d'acer subministrat:
        - Subministrament < 300 t:
            - Es dividirà el subministrament en lots de com a màxim 40 t que siguin del mateix subministrador, fabricant, designació i sèrie, i es prendran 2 provetes on es realitzaran els següents assaigs:
                - Comprovació de la secció equivalent
                - Comprovació de les característiques geomètriques
                - Assaig de doblat-desdoblat, o alternativament, el de doblat simple
                - A més, es comprovarà com a mínim en una proveta de cada diàmetre, el tipus d'acer utilitzat i el seu fabricant, el límit elàstic, la càrrega de ruptura, l'allargament de ruptura, i l'allargament sota càrrega màxima.
        - Subministrament >= 300 t:
            - Es prendran 4 provetes per a la comprovació de les característiques mecàniques del cas anterior.
            - Alternativament, el Subministrador podrà optar per facilitar un certificat de traçabilitat, signat per persona física, on es declarin els fabricants i les colades de cada subministrament. A més, facilitarà una còpia del certificat del control de producció del fabricant, on es recullin els resultats dels assaigs mecànics i químics de cada colada. En aquest cas, s'efectuaran assaigs de contrast de traçabilitat de colada, mitjançant la determinació de les característiques químiques sobre 1 de cada quatre lots, realitzant com a mínim 5 assaigs.
            - La composició química podrà presentar les variacions següents respecte el certificat de control de producció per a ser acceptada:
                - %Cassaig = %Ccertificat: ±0,03
                - %Ceq assaig = %Ceq certificat: ±0,03
                - %Passaig = %Pcertificat: ±0,008
                - %Sassaig = %Scertificat: ±0,008
                - %Nassaig = %Ncertificat: ±0,002
            - Un cop comprovada la traçabilitat de la colada, es farà la divisió en lots de com a mínim 15 barres. Par a cada lot, s'assajaran 2 provetes sobre les que es faran els següents assaigs:
                - Comprovació de la secció equivalent
                - Comprovació de les característiques geomètriques
                - Assaig de doblat-desdoblat, o alternativament, el de doblat simple
                - Comprovació del límit elàstic, la càrrega de ruptura, la relació entre ells, i l'allargament de ruptura
- En el cas d'estructures sotmeses a fatiga, el comportament de l'acer es podrà demostrar mitjançant la presentació d'un informe d'assaigs, de com a màxim un any d'antiguitat, que compleixin amb l'article 38.10, i realitzat en un laboratori acreditat
- En el cas d'estructures situades en zona sísmica, el comportament de l'acer es podrà demostrar mitjançant la presentació d'un informe d'assaigs, de com a màxim un any d'antiguitat, que compleixin amb l'article 32º, i realitzat en un laboratori acreditat.
- Comprovacions experimentals de les armadures elaborades durant el subministrament o la seva fabricació en obra:
    - El control experimental de les armadures elaborades comprendrà la comprovació de les característiques mecàniques, les d'adherència, i les de les seves dimensions geomètriques, així com les característiques en cas de realitzar soldadura resistent.
- En cas de disposar d'un distintiu de qualitat oficialment reconegut, la DF podrà eximir la realització de les comprovacions experimentals.
- Es definirà com a lot de control experimental quan es compleixi:
    - Pes del lot <= 30 t
    - Les armadures fabricades a central aliena a l'obra, hauran de ser subministrades en remeses consecutives des de la mateixa instal·lació de ferralla
    - Si es fabriquen a obra, les que s'hagin produït en un període d'1 mes
    - Estar fabricades amb el mateix tipus d'acer i forma de producte

Els assaigs per a realitzar el control, es realitzaran en laboratoris autoritzats.
- Comprovació de la conformitat de les característiques mecàniques:

- Armadures fabricades sense processos de soldadura: es realitzarà l'assaig a tracció sobre 2 provetes per a cada mostra corresponent a un diàmetre de cada sèrie. Si l'acer estigués en possessió d'un distintiu de qualitat oficialment reconegut, la DF podrà realitzar els assaigs sobre una única proveta. En el cas que no s'hagin utilitzat processos de redreçat, es podrà eximir la realització d'aquest assaigs.
- Armadures fabricades amb processos de soldadura: es prendran 4 mostres per lot, corresponents a les combinacions de diàmetres més representatius del procés de soldadura, realitzant-se: assaigs de tracció sobre 2 provetes dels diàmetres més petits de cada mostra, i assaigs de doblat simple, o el de doblat desdoblat, sobre 2 provetes dels diàmetres més grans. Si l'acer estigués en possessió d'un distintiu de qualitat oficialment reconegut, la DF podrà realitzar els assaigs sobre una única proveta.

- Comprovació de la conformitat de les característiques d'adherència:
- Es prendrà una mostra de 2 provetes per a cada un dels diàmetres que formin part del lot d'acer redreçat, i es determinaran les característiques geomètriques. En el cas que l'acer disposi d'un certificat de les característiques d'adherència segons l'annex C de l'UNE EN 10080, només caldrà determinar l'altura de la corruga.
- Comprovació de la conformitat de les característiques geomètriques:

Es realitzarà, sobre cada unitat a comprovar, una inspecció per determinar la correspondència dels diàmetres de les armadures i el tipus d'acer entre el indicat en el projecte i la fulla de subministrament. A més es revisarà que l'alineació dels seus elements rectes, les seves dimensions, i els diàmetres de doblat, no presentin desviacions observables a simple vista en els trams rectes, i que els diàmetres de doblat i les desviacions geomètriques respecte a les formes d'especejament del projecte són conformes amb les toleràncies establertes en el mateix, o conformes a l'annex 11 de l'EHE-08.

- Comprovacions addicionals en cas de soldadura resistent:
- Si s'utilitza una soldadura resistent per a l'elaboració de l'armat a fàbrica, la DF haurà de demanar les evidències documentals de que el procés està en possessió d'un distintiu de qualitat oficialment reconegut. Si l'elaboració de l'armat es fa a obra, la DF permetrà la realització de la soldadura resistent només en el cas que es faci un control d'execució intens.
- A més, la DF haurà de disposar la realització d'una sèrie de comprovacions experimentals de la conformitat del procés, en funció del tipus de soldadura, d'acord amb 7.2 de l'UNE 36832.

CRITERIS DE PRESA DE MOSTRES:

La presa de mostra es realitzarà seguint les indicacions de la DF, d'acord a la norma UNE 36-092 i a l'EHE-08. El control plantejat es realitzarà abans de començar el formigonat de les estructures, en el cas de material sense marca de qualitat, o abans de la posta en servei en el cas de que disposi de l'esmentada marca de qualitat de producte.

INTERPRETACIÓ DE RESULTATS I ACTUACIONS EN CAS D'INCOMPLIMENT:

S'acceptarà el lot sempre que, en el cas del redreçat, les característiques mecàniques de l'armadura presentin resultats conformes als marges definits a l'EHE-08 (art. 32.2). En el cas d'altres processos, s'acceptarà el lot quan els assaigs de tracció i doblat compleixin amb les especificacions establertes.

En cas de no complir-se alguna especificació, s'efectuarà una nova presa de mostres del mateix lot. Si es tornés a produir un incompliment d'alguna especificació, es rebutjaria el lot.

En el cas de l'acer subministrat en barra, i respecte a les característiques d'adherència, s'acceptarà el lot si es compleixen les especificacions definides a l'art. 32.2 de l'EHE-08. En cas contrari, es tornarà a fer una presa de mostres del mateix lot, i si es tornés a donar un incompliment d'alguna especificació, es rebutjarà el lot sencer.

La DF rebutjarà les armadures que presentin un grau d'oxidació excessiu que pugui afectar a les seves condicions d'adherència. Es considerarà oxidació excessiva quan mitjançant un raspallat amb pues metàl·liques, es determini una pèrdua de pes de la barra proveta superior al 1%. S'haurà de comprovar que un cop eliminat l'òxid, l'altura de la corruga compleix amb els límits establerts a l'art. 32.2 de l'EHE-08.

En el cas de produir-se un incompliment en les característiques geomètriques, es rebutjarà l'armadura que presenti defectes, i es procedirà al repàs de tota la remesa. Si les comprovacions resulten satisfactòries, s'acceptarà la remesa, prèvia substitució de l'armadura defectuosa. En cas contrari, es rebutjarà tota la remesa.

B0 - MATERIALS BÀSICS

B0C - PLAQUES, PLANXES I TAULERS

B0CU - TAULERS DE FUSTA

B0CU2- - TAULER CONTRAXAPAT DE FUSTA

0.- ELEMENTS QUE CONTEMPLA EL PLEC

B0CU2-2GTP.

Plec de condicions

1.- DEFINICIÓ I CONDICIONS DELS ELEMENTS

Taulers derivats de la fusta.
S'han considerat els elements següents:
- Tauler contraxapat de fusta, amb diferents acabats

CARACTERÍSTIQUES GENERALS:
Les cares han de ser planes, escairades i han de tenir les arestes vives.
Els extrems han d'estar acabats mitjançant tall de serra, a escaire.
No ha de tenir defectes superficials.
El fabricant ha de garantir que les característiques dels taulers compleixen amb les especificacions del projecte, de la pròpia documentació tècnica del fabricant, i de la normativa tècnica que regula el producte.
Toleràncies:
- El fabricant garantirà que per a cada tipus de tauler es compleixen les toleràncies dimensionals, de forma, contingut d'humitat, contingut en formaldehid indicat a les taules 1, 2 i 3 de la UNE-EN 622-1

TAULER AMB ACABAT XAPAT:
Ha d'estar xapat amb fullola de la fusta corresponent a totes les cares vistes.
La fullola no ha de tenir punts desencolats o bufats.

2.- CONDICIONS DE SUBMINISTRAMENT I EMMAGATZEMATGE

Subministrament: de manera que garanteixi la protecció dels taulers i amb la indicació dels tipus subministrats.
Emmagatzematge: De manera que no es deformin i en llocs secs i ventilats, sense contacte directe amb el terra. S'ha d'evitar un emmagatzematge prolongat a l'obra.

3.- UNITAT I CRITERI D'AMIDAMENT

Unitat d'amidament: la indicada a la descripció de l'element
Criteri d'amidament: quantitat necessària subministrada a l'obra

4.- NORMATIVA DE COMPLIMENT OBLIGATORI

UNE-EN 313-1:1996 Tableros contrachapados. Clasificación y terminología. Parte 1: Clasificación.
UNE-EN 313-2:2000 Tableros contrachapados. Clasificación y terminología. Parte 2: Terminología.
UNE-EN 636:2004 Tableros contrachapados. Especificaciones.
UNE-EN 13986:2006 Tableros derivados de la madera para utilización en la construcción. Características, evaluación de la conformidad y marcado.

B0 - MATERIALS BÀSICS

B0D - MATERIALS PER A ENCOFRATS I APUNTALAMENTS

B0D2 - TAULONS

B0D21- - TAULÓ

0.- ELEMENTS QUE CONTEMPLA EL PLEC

B0D21-07OY.

Plec de condicions

1.- DEFINICIÓ I CONDICIONS DELS ELEMENTS

Tauló de fusta que prové de troncs sans de fibres rectes, uniformes, apretades i paral·leles.
CARACTERÍSTIQUES GENERALS:
Les cares han de ser planes, escairades i han de tenir les arestes vives.
Els extrems han d'estar acabats mitjançant tall de serra, a escaire.
Ha de conservar les seves característiques per al nombre d'usos previstos.
No ha de tenir signes de putrefacció, corcs, fongs, nusos morts, estelles, semes ni descoloracions.
Es poden admetre esquerdes superficials produïdes per la dessecació que no afectin les característiques de la fusta.
Pes específic aparent (UNE 56-531) (P):): 4 <= P <= 6 kN/m3
Contingut d'humitat (UNE 56-529): <= 15%
Higroscopicitat (UNE 56-532): Normal
Coeficient de contracció volumètrica (UNE 56533) (C): 0,35% <= C <= 0,55%
Coeficient d'elasticitat:
- Fusta de pi: Aprox. 15000 N/mm2
- Fusta d'avet: Aprox. 14000 N/mm2
Duresa (UNE 56-534): <= 4
Resistència a la compressió (UNE 56-535):
- En la direcció paral·lela a les fibres: >= 30 N/mm2
- En la direcció perpendicular a les fibres: >= 10 N/mm2
Resistència a la tracció (UNE 56-538):
- En la direcció paral·lela a les fibres: >= 30 N/mm2
- En la direcció perpendicular a les fibres: >= 2,5 N/mm2
Resistència a la flexió (UNE 56-537): >= 30 N/mm2
Resistència a l'esforç tallant: >= 5 N/mm2
Resistència al clivellament (UNE 56-539): >= 1,5 N/mm2
Toleràncies:
- Llargària nominal: + 50 mm, - 25 mm
- Amplària nominal: ± 2 mm

Classe	Gruix nominal (mm)		
	< 50	50 a 75	> 75
	Tolerància (mm)		
T1	±3	±4	+6,-3
T2	±2	±3	+5,-2
T3	±1,5	±1,5	±1,5

- Fletxa: ± 5 mm/m
- Torsió: ± 2°

2.- CONDICIONS DE SUBMINISTRAMENT I EMMAGATZEMATGE

Subministrament: De manera que no s'alterin les seves condicions.
Emmagatzematge: De manera que no es deformin i en llocs secs i ventilats, sense contacte directe amb el terra.

3.- UNITAT I CRITERI D'AMIDAMENT

Unitat d'amidament: la indicada a la descripció de l'element
Criteri d'amidament: quantitat necessària subministrada a l'obra

4.- NORMATIVA DE COMPLIMENT OBLIGATORI

No hi ha normativa de compliment obligatori.

B0 - MATERIALS BÀSICS

B0D - MATERIALS PER A ENCOFRATS I APUNTALAMENTS

B0D3 - LLATES

B0D31- - LLATA

0.- ELEMENTS QUE CONTEMPLA EL PLEC

B0D31-07P4.

Plec de condicions

1.- DEFINICIÓ I CONDICIONS DELS ELEMENTS

Llata de fusta que prové de troncs sans de fibres rectes, uniformes, compactes i paral·leles.
CARACTERÍSTIQUES GENERALS:
Les cares han de ser planes, escairades i han de tenir les arestes vives.
Els extrems han d'estar acabats mitjançant tall de serra, a escaire.
Ha de conservar les seves característiques per al nombre d'usos previstos.
No ha de tenir signes de putrefacció, corcs, fongs, nusos morts, estelles, semes ni descoloracions.
Es poden admetre esquerdes superficials produïdes per la dessecació que no afectin les característiques de la fusta.
Pes específic aparent (UNE 56-531) (P):): 4 <= P <= 6 kN/m3
Contingut d'humitat (UNE 56-529): <= 15%
Higroscopicitat (UNE 56-532): Normal
Coeficient de contracció volumètrica (UNE 56533) (C): 0,35% <= C <= 0,55%
Coeficient d'elasticitat:
- Fusta de pi: Aprox. 15000 N/mm2
- Fusta d'avet: Aprox. 14000 N/mm2
Duresa (UNE 56-534): <= 4
Resistència a la compressió (UNE 56-535):
- En la direcció paral·lela a les fibres: >= 30 N/mm2
- En la direcció perpendicular a les fibres: >= 10 N/mm2
Resistència a la tracció (UNE 56-538):
- En la direcció paral·lela a les fibres: >= 30 N/mm2
- En la direcció perpendicular a les fibres: >= 2,5 N/mm2
Resistència a la flexió (UNE 56-537): >= 30 N/mm2
Resistència a l'esforç tallant: >= 5 N/mm2
Resistència al clivellament (UNE 56-539): >= 1,5 N/mm2
Toleràncies:
- Llargària nominal: + 50 mm, - 25 mm
- Amplària nominal: ± 2 mm

Classe	Gruix nominal (mm)		
	< 50	50 a 75	> 75
	Tolerància (mm)		
T1	±3	±4	+6,-3
T2	±2	±3	+5,-2
T3	±1,5	±1,5	±1,5

- Fletxa: ± 5 mm/m
- Torsió: ± 2°

2.- CONDICIONS DE SUBMINISTRAMENT I EMMAGATZEMATGE

Subministrament: De manera que no s'alterin les seves condicions.
Emmagatzematge: De manera que no es deformin i en llocs secs i ventilats, sense contacte directe amb el terra.

3.- UNITAT I CRITERI D'AMIDAMENT

Unitat d'amidament: la indicada a la descripció de l'element
Criteri d'amidament: quantitat necessària subministrada a l'obra

4.- NORMATIVA DE COMPLIMENT OBLIGATORI

No hi ha normativa de compliment obligatori.

B0D - MATERIALS PER A ENCOFRATS I APUNTALAMENTS

B0D7 - TAULERS

B0D70- - TAULER

0.- ELEMENTS QUE CONTEMPLA EL PLEC

B0D70-0CEP.

Plec de condicions

1.- DEFINICIÓ I CONDICIONS DELS ELEMENTS

Taulers encofrats.
S'han considerat els tipus següents:
- Tauler de fusta
- Tauler aglomerat de fusta
CARACTERÍSTIQUES GENERALS:
Les cares han de ser planes, escairades i han de tenir les arestes vives.
Els extrems han d'estar acabats mitjançant tall de serra, a escaire.
Ha de conservar les seves característiques per al nombre d'usos previstos.
Tolerències:
- Llargària nominal: + 50 mm, - 25 mm
- Amplària nominal: ± 2 mm
- Gruix: ± 0,3 mm
- Rectitud d'arestes: ± 2 mm/m
- Angles: ± 1°
TAULERS DE FUSTA:
Tauler de fusta que prové de troncs sans de fibres rectes, uniformes, apretades i paral·leles.
No ha de tenir signes de putrefacció, corcs, fongs, nusos morts, estelles, semes ni descoloracions.
Es poden admetre esquerdes superficials produïdes per la dessecació que no afectin les característiques de la fusta.
Pes específic aparent (UNE 56-531) (P):): 4 <= P <= 6 kN/m3
Contingut d'humitat (UNE 56-529): <= 15%
Higroscopicitat (UNE 56-532): Normal
Coeficient de contracció volumètrica (UNE 56533) (C): 0,35% <= C <= 0,55%
Coeficient d'elasticitat:
- Fusta de pi: Aprox. 15000 N/mm2
- Fusta d'avet: Aprox. 14000 N/mm2
Duresa (UNE 56-534): <= 4
Resistència a la compressió (UNE 56-535):
- En la direcció paral·lela a les fibres: >= 30 N/mm2
- En la direcció perpendicular a les fibres: >= 10 N/mm2
Resistència a la tracció (UNE 56-538):
- En la direcció paral·lela a les fibres: >= 30 N/mm2
- En la direcció perpendicular a les fibres: >= 2,5 N/mm2
Resistència a la flexió (UNE 56-537): >= 30 N/mm2
Resistència a l'esforç tallant: >= 5 N/mm2
Resistència al clivellament (UNE 56-539): >= 1,5 N/mm2
TAULERS D'AGLOMERAT DE FUSTA:
Tauler de fibres lignocel·lulòsiques aglomerades en sec per mitjà de resines sintètiques i premsat en calent.
Ha d'estar fregat amb paper de vidre per ambdues cares.
No ha de tenir defectes superficials.
Pes específic: >= 6,5 kN/m3
Mòdul d'elasticitat:
- Mínim: 2100 N/mm2
- Mitjà: 2500 N/mm2
Humitat del tauler (UNE 56710): >= 7%, <= 10%
Inflament en:
- Gruix: <= 3%
- Llargària: <= 0,3%
- Absorció d'aigua: <= 6%
Resistència a la tracció perpendicular a les cares: >= 0,6 N/mm2
Resistència a l'arrencada de cargols:
- A la cara: >= 1,40 kN
- Al cantell: >= 1,15 kN

2.- CONDICIONS DE SUBMINISTRAMENT I EMMAGATZEMATGE

Subministrament: De manera que no s'alterin les seves condicions.
Emmagatzematge: De manera que no es deformin i en llocs secs i ventilats, sense contacte directe amb el terra.

3.- UNITAT I CRITERI D'AMIDAMENT

Unitat d'amidament: la indicada a la descripció de l'element
Criteri d'amidament: quantitat necessària subministrada a l'obra

4.- NORMATIVA DE COMPLIMENT OBLIGATORI

No hi ha normativa de compliment obligatori.

B0 - MATERIALS BÀSICS

B0E - MATERIALS BÀSICS D'AGLOMERATS DE CIMENT

B0E2- - BLOC DE MORTER DE CIMENT

0.- ELEMENTS QUE CONTEMPLA EL PLEC

B0E2-0EKY.

Plec de condicions

1.- DEFINICIÓ I CONDICIONS DELS ELEMENTS

Peces de formigó fetes amb granulats densos, lleugers o amb la combinació d'ambdòs, utilitzades en el ram de paleta (façanes vistes o revestides, estructures portants i no portants, murs i divisòries interiors, tant a edificació com a enginyeria civil)
S'han considerat els tipus següents:
En funció del nivell de confiança de les peces respecte a la resistència a la compressió:
- Peces de categoria I: peces amb una resistència a compressió declarada amb probabilitat de no assolir-se inferior al 5%.
- Peces de categoria II: peces que no compleixen el nivell de confiança especificat per la categoria I.

En funció del volum i disposició de forats:
- Peces massisses
- Peces calades
- Peces alleugerides
- Peces foradades

S'han considerat els acabats superficials dels blocs següents:
- Llis
- Rugós
- Amb relleu especial
- Esmaltats

CARACTERÍSTIQUES GENERALS:
La peça esta fabricada a base de ciment, granulats i aigua i pot contenir additius, addicions, pigments colorants o altres materials incorporats durant o després del procés de fabricació.
Els extrems poden ser llisos o encadellats.
No ha de tenir deformacions, balcaments, ni esvorancs a les arestes.
No ha de tenir fissures i la seva textura superficial ha de ser l'adequada per a facilitar l'adherència del possible revestiment.
El seu color ha de ser uniforme, estable i continu en tota la massa.
La disposició dels forats ha de ser de manera que no hi hagi risc de que apareguin fissures en els envanets i parets de la peça durant la seva manipulació o col·locació.
El fabricant ha de declarar la dimensions nominals de les peces en mil·límetres i en l'ordre de llarg, ample i alt.
Volum de forats:
- Massís: <= 25%
- Calat: <= 50%
- Alleugerit: <= 60%
- Foradat: <= 70%

Volum de cada forat:
- Massís: <= 12,5%
- Calat, alleugerit, foradat: <= 25%

Gruix total dels envanets (relació amb el gruix total):
- Massís: >= 37,5%
- Calat: >= 30%
- Alleugerit: >= 20%

Les característiques següents han de complir amb els valors declarats pel fabricant, assajades segons la norma corresponent, dins del límit de tolerància indicat, en el seu cas:
Característiques essencials:
- Durabilitat (resistència gel/desgel)

Característiques essencials en peces per a ús en elements amb requisits estructurals:
- Tolerància en les dimensions (UNE-EN 772-16): <= valor declarat pel fabricant, amb indicació de la categoria
- Gruix de la paret exterior (UNE-EN 772-16)
- Forma de la peça (UNE-EN 772-16, UNE-EN 772-2)
- Resistència a compressió (UNE-EN 772-1): >= 5 N/mm2, >= valor declarat pel fabricant, amb indicació de la categoria I o II
- Estabilitat dimensional front l'humitat (UNE-EN 772-14): <= valor declarat pel fabricant
- Adherència (UNE-EN 1052-3): >= valor declarat pel fabricant

Característiques essencials en peces per a ús en elements amb exigències davant el foc:
- Classe de reacció al foc: exigència en funció del contingut en massa o volum, de materials orgànics distribuïts de forma homogènia:
    - Peces amb <= 1,0%: A1
    - Peces amb > 1,0% (UNE-EN 13501-1)

Característiques essencials en peces per a ús en elements amb presència d'humitat o en cares exposades a exteriors:
- Absorció d'aigua (UNE-EN 772-11): <= valor declarat pel fabricant

Característiques essencials en peces per als usos previstos en l'apartat 4.1 del DB HE 1:
- Propietats tèrmiques (UNE-EN 1745)
- Permeabilitat al vapor d'aigua (UNE-EN 1745)

Característiques essencials en peces per a ús en elements amb exigències acústiques:
- Densitat aparent en sec (UNE-EN 772-13)
- Tolerància de la densitat (UNE-EN 772-13): ±10%
- Percentatge de forats (UNE-EN 772-16, UNE-EN 772-2)
- Formació d'encaix: <= 20% volum total
- Blocs cara vista:
    - Planor cares (UNE-EN 772-20): El valor declarat pel fabricant ha d'estar dins dels límits especificats a l'UNE-EN 771-3
    - Aspecte superficial (UNE-EN 771-3)

Característiques complementàries:
- Resistència a flexotracció (UNE-EN 772-6): >= valor declarat pel fabricant
- Densitat seca absoluta (UNE-EN 772-13)

2.- CONDICIONS DE SUBMINISTRAMENT I EMMAGATZEMATGE

Subministrament: Empaquetats sobre palets.
Emmagatzematge: En llocs protegits de la intempèrie i sense contacte directe amb el terra ni amb substàncies o ambients que perjudiquin física o químicament el material constitutiu de la peça. S'ha d'evitar que es trenquin o s'escantonin.

3.- UNITAT I CRITERI D'AMIDAMENT

Unitat d'amidament: la indicada a la descripció de l'element
Criteri d'amidament: quantitat necessària subministrada a l'obra

4.- NORMATIVA DE COMPLIMENT OBLIGATORI

UNE-EN 771-3:2004 Especificaciones de piezas para fábrica de albañilería. Parte 3: Bloques de hormigón (áridos densos y ligeros).
UNE-EN 771-3:2004/A1:2005 Especificaciones de piezas para fábrica de albañilería. Parte 3: Bloques de hormigón (áridos densos y ligeros).
Real Decreto 314/2006, de 17 de marzo, por el que se aprueba el Código Técnico de la Edificación Parte 2. Documento Básico de Seguridad estructural Fábrica DB-SE-F.

5.- CONDICIONS DE CONTROL DE RECEPCIÓ

CONDICIONS DE MARCATGE I CONTROL DE LA DOCUMENTACIÓ:
Si el material ha de ser component del full principal del tancament exterior d'un edifici, el fabricant ha de declarar els valors de les propietats hídriques següents, d'acord amb l'especificat en l'apartat 4.1 del DB HS 1:
- Absorció d'aigua per capil·laritat
- Succió o tasa d'absorció d'aigua inicial (kg/m2.min)
- Absorció d'aigua a llarg termini o per immersió total (% o g/m3)
El subministrador ha de posar a disposició de la DF en el cas que aquesta ho sol·liciti, la documentació següent, que acredita el marcatge CE, segons el sistema d'avaluació de conformitat aplicable, d'acord amb el que disposa l'apartat 7.2.1 del CTE:
 - Productes per a murs, pilars i particions (peces Categoria I*). * Peces amb una resistència a compressió declarada amb una probabilitat d'error inferior o igual al 5%. Es pot determinar amb el valor mitjà o amb el valor característic:
      - Sistema 2+: Declaració de Prestacions
 - Productes per a murs, pilars i particions (peces Categoria II**). ** Peces amb una resistència a compressió declarada amb una probabilitat d'error superior al 5%. Es pot determinar amb el valor mitjà o amb el valor característic:
      - Sistema 4: Declaració de Prestacions
A l'embalatge o a l'albarà de lliurament han de constar-hi les dades següents:
- Classificació segons DB-SE-F (Taula 4.1)
- Marca CE de conformitat amb el que disposen els Reials Decrets 1630/1992 de 29 de desembre i 1328/1995 de 28 de juliol. El símbol normalitzat del marcatge CE s'ha d'acompanyar de la següent informació:
      - Numero d'identificació del organisme notificat (només per al sistema 2+)
      - Marca del fabricant i lloc d'origen
      - Dos últims dígits del any en que s'ha imprès el marcat CE.
      - Número del certificat de conformitat del control de producció a fàbrica, en el seu cas
      - Referència a la norma UNE-EN 771-3
      - Descripció de producte: nom genèric, material, dimensions, .. i ús al que va destinat.
      - Informació de les característiques essencials segons annex ZA de la UNE-EN 771-3
OPERACIONS DE CONTROL:
Es comprovarà que s'han adoptat les mesures necessàries per assegurar la compatibilitat entre els diferents productes, elements i sistemes constructius.
El control de recepció de material verificarà que les característiques dels materials són coincidents amb l'establert en la DT.
Aquest control ha de complir l'especificat en l'apartat 7.2 del CTE.
Control de documentació: documents d'origen (full de subministrament i etiquetat), certificat de garantia del fabricant, en el seu cas, (signat per persona física) i els documents de conformitat o autoritzacions administratives exigides, inclòs la documentació corresponent al marcatge CE quan sigui pertinent.
Control mitjançant distintius de qualitat i avaluacions d'idoneïtat: En el cas que el fabricant disposi de marques de qualitat, ha d'aportar-ne la documentació corresponent
Control de recepció mitjançant assaigs: Si el material disposa d'una marca legalment reconeguda a un país de la CEE (Marcatge CE, AENOR, etc.) es podrà prescindir dels assaigs de control de recepció de les característiques del material garantides per la marca; i la DF sol·licitarà en aquest cas, els resultats dels assaigs corresponents al subministrament rebut. En qualsevol cas, la DF podrà sol·licitar assaigs de control de recepció si ho creu convenient.
Es demanaran al contractista els certificats del fabricant que garanteixin el compliment del plec de condicions tècniques.
En el cas que es realitzi el control mitjançant assaigs, s'ha de fer les comprovacions següents:
- Abans de començar l'obra de cada 5.000 unitats que arribin a l'obra s'ha de determinar la resistència a compressió d'una mostra de 10 blocs, segons la norma UNE-EN 772-1.
OPERACIONS DE CONTROL EN ELEMENTS PER A PARETS ESTRUCTURALS:
Les peces de categoria I tindran una resistència declarada. El fabricant aportarà la documentació que acrediti que el valor declarat de la resistència a compressió s'obtingui segons estableix l'UNE-EN 771-3 i assajades segons l'UNE-EN 772-1, i l'existència d'un pla de control de producció industrial que doni garanties.
Les peces de categoria II tindran una resistència a compressió declarada igual al valor mig obtingut en assaig segons UNE-EN 772-1, tot i que el nivell de confiança pot resultar inferior al 95%.
CRITERIS DE PRESA DE MOSTRES:
S'han de seguir les instruccions de la DF i els criteris de les normes de procediment indicades en cada assaig.
En peces per a elements estructurals, el número de peces necessaries per determinar la conformitat amb les especificacions declarades del fabricant seguirà les designacions de la taula A1 de la norma UNE-EN 771-3.
INTERPRETACIÓ DE RESULTATS I ACTUACIONS EN CAS D'INCOMPLIMENT:
Si en els terminis establerts al començar l'obra no es fa l'entrega dels certificats de qualitat del fabricant, es realitzarà una sèrie completa d'assaigs a les peces aplegades a càrrec del Contractista.
Els resultats dels assaigs sobre totes les peces de les mostres han de complir les condicions especificades. En cas d'incompliment, es repetirà l'assaig, a càrrec del contractista, sobre el doble numero de mostres del mateix lot, acceptant-ne aquest, quan els resultats obtinguts sobre totes les peces resultin satisfactoris.

B0 - MATERIALS BÀSICS

B0F - MATERIALS BÀSICS DE CERÀMICA

B0F1 - MAONS CERÀMICS

B0F18- - SUPERMAÓ CERÀMIC

0.- ELEMENTS QUE CONTEMPLA EL PLEC

B0F18-0E26.

Plec de condicions

1.- DEFINICIÓ I CONDICIONS DELS ELEMENTS

Peces d'argila cuita utilitzades en el ram de paleta (façanes vistes o revestides, estructures portants i no portants, murs i divisòries interiors, tant a edificació com a enginyeria civil)
S'han considerat els tipus següents:
En funció de la densitat aparent:
- Peces LD, amb una densitat aparent menor o igual a 1000 kg/m3, per a parets revestides
- Peces HD, peces per a elements sense revestir o per a revestir i amb una densitat aparent més gran de 1000 kg/m3
En funció del nivell de confiança de les peces respecte a la resistència a la compressió:
- Peces de categoria I: peces amb una resistència a compressió declarada amb probabilitat de no assolir-se inferior al 5%.
- Peces de categoria II: peces que no compleixen el nivell de confiança especificat per la categoria I.
En funció del volum i disposició de forats:
- Peces massisses

- Peces calades
- Peces alleugerides
- Peces foradades

CARACTERÍSTIQUES GENERALS:
Peça ceràmica amb una llargària més gran o igual a 30 cm i un gruix inferior a 14 cm, amb forats a la testa, obtingut per un procés d'extrussió mecànica i cocció d'una pasta argilosa i, eventualment, d'altres matèries.
Les peces han de presentar regularitat de dimensions i de forma.
No ha de tenir esquerdes, forats, exfoliacions, ni escrostonaments d'arestes.
Si és de cara vista no ha de tenir imperfeccions, taques, cremades, etc. i la uniformitat de color en el maó i en el conjunt de les remeses ha de complir les condicions subjectives requerides per la DF.
La disposició dels forats ha de ser de manera que no hi hagi risc de que apareguin fissures en els envanets i parets de la peça durant la seva manipulació o col·locació.
Ha de tenir una textura uniforme. Està suficientment cuit si s'aprecia un so agut en ser colpejat i un color uniforme en fracturar-se.
El fabricant ha de declarar la dimensions nominals de les peces en mil·límetres i en l'ordre de llarg, ample i alt.
Volum de forats:
- Massís: <= 25%
- Calat: <= 45%
- Alleugerit: <= 55%
- Foradat: <= 70%

Volum de cada forat: <= 12,5%
Gruix total dels envanets (relació amb el gruix total):
- Massís: >= 37,5%
- Calat: >= 30%
- Alleugerit: >= 20%

Les característiques següents han de complir amb els valors declarats pel fabricant, assajades segons la norma corresponent, dins del límit de tolerància indicat, en el seu cas:
Característiques essencials en peces per a ús en elements amb requisits estructurals:
- Resistència mitja a compressió (UNE-EN 772-1): >= 5 N/mm2, >= valor declarat pel fabricant, amb indicació de categoria I o II
- Adherència (UNE-EN 1052-3): >= valor declarat pel fabricant
- Contingut en sals solubles actives (UNE-EN 772-5): <= valor declarat pel fabricant, amb indicació de la seva categoria

Característiques essencials en peces per a ús en elements amb exigències davant el foc:
- Classe de reacció al foc: exigència en funció del contingut en massa o volum, de materials orgànics distribuïts de forma homogènia:
    - Peces amb <= 1,0%: A1
    - Peces amb > 1,0% (UNE-EN 13501-1)

Característiques essencials en peces per a ús en elements amb exigències acústiques:
- Tolerància en les dimensions (UNE-EN 772-16): <= valor declarat pel fabricant, amb indicació de la categoria
- Forma de la peça (UNE-EN 771-1)
- Especificacions dels forats: Disposició, volum, superfície, gruix dels envanets (UNE-EN 772-3)
- Densitat absoluta (UNE-EN 772-13):
- Tolerancia de la densitat (UNE-EN 772-13): El valor declarat pel fabricant ha d'estar dins dels límits següents en funció de la categoria.
    - D1: <= 10%
    - D2: <= 5%
    - Dm: <= desviació declarada pel fabricant en %

Característiques essencials en peces per als usos previstos en l'apartat 4.1 del DB HE 1:
- Propietats tèrmiques (UNE-EN 1745)
- Permeabilitat al vapor d'aigua (UNE-EN 1745)

Els pinyols de calç no han de reduir la resistència de la peça (després de l'assaig reiteratiu sobre aigua en ebullició i la dessecació posterior a una temperatura de 105°C) en més de 10% si el maó és per a revestir i un 5% si es de cara vista, ni han de provocar més escrostonaments dels admesos un cop s'hagi submergit en aigua un temps mínim de 24 h.
PECES LD:
Les característiques següents han de complir amb els valors declarats pel fabricant, assajades segons la norma corresponent, dins del límit de tolerància indicat, en el seu cas:
Característiques essencials:
- Per a ús de cara vista o amb protecció de morter de capa fina:
    - Durabilitat (resistència gel/desgel)

Característiques essencials en peces per a ús en elements amb requisits estructurals:
- Per a peces perforades horitzontalment amb una dimensió >= 400 mm i envanets exteriors < a 12 mm que hagin d'anar revestides amb un lliscat:
    - Expansió per humitat (UNE-EN 772-19)
- Per a ús de cara vista o amb protecció de morter de capa fina:
    - Contingut en sals solubles actives (UNE-EN 772-5): El valor declarat pel fabricant ha d'estar dins dels límits especificats a l'UNE-EN 771-1 en funció de la categoria

Característiques essencials en peces per a ús en elements amb exigències acústiques:
- Densitat aparent (UNE-EN 772-13): <= 1000 kg/m3

PECES HD:
Les característiques següents han de complir amb els valors declarats pel fabricant, assajades segons la norma corresponent, dins del límit de tolerància indicat, en el seu cas:
Característiques essencials:
- Durabilitat (resistència gel/desgel): Indicació de la categoria en funció del grau d'exposició

Característiques essencials en peces per a ús en elements amb requisits estructurals:
- Expansió per humitat (UNE-EN 772-19)
- Per a ús de cara vista o amb protecció de morter de capa fina:
    - Contingut en sals solubles actives (UNE-EN 772-5): El valor declarat pel fabricant ha d'estar dins dels límits especificats a l'UNE-EN 771-1 en funció de la categoria

Característiques essencials en peces per a ús en elements amb exigències acústiques:
- Densitat aparent (UNE-EN 772-13): >= 1000 kg/m3

Característiques essencials en peces per a ús en cara vista o en barreres anticapil·laritat:
- Absorció d'aigua: <= valor declarat pel fabricant
    - Cara vista (UNE-EN 771-1)
    - Barreres anticapil.laritat (UNE-EN 772-7)

Característiques complementàries:
- Succió immersió 60 ±2 s (UNE-EN 772-11) : <= valor declarat pel fabricant

2.- CONDICIONS DE SUBMINISTRAMENT I EMMAGATZEMATGE

Subministrament: Empaquetats sobre palets, de manera no totalment hermètica.
Emmagatzematge: De manera que no es trenquin o s'escantonin. No han d'estar en contacte amb terres que continguin solucions salines, ni amb productes que puguin modificar les seves característiques (cendres, fertilitzants, greixos, etc.).

3.- UNITAT I CRITERI D'AMIDAMENT

Unitat d'amidament: la indicada a la descripció de l'element
Criteri d'amidament: quantitat necessària subministrada a l'obra

4.- NORMATIVA DE COMPLIMENT OBLIGATORI

UNE-EN 771-1:2003 Especificaciones de piezas para fábrica de albañilería. Parte 1: Piezas de arcilla cocida.
UNE-EN 771-1:2003/A1:2006 Especificaciones de piezas para fábrica de albañilería. Parte 1: Piezas de arcilla cocida.
Documento Básico de Seguridad estructural Fábrica DB-SE-F, parte II del CTE, aprobado por el Real Decreto 314/2006.

5.- CONDICIONS DE CONTROL DE RECEPCIÓ

CONDICIONS DE MARCATGE I CONTROL DE LA DOCUMENTACIÓ:
Si el material ha de ser component del full principal del tancament exterior d'un edifici, el fabricant ha de declarar els valors de les propietats hídriques següents, d'acord amb l'especificat en l'apartat 4.1 del DB HS 1:
- Absorció d'aigua per capil·laritat
- Succió o tasa d'absorció d'aigua inicial (kg/m2.min)
- Absorció d'aigua a llarg termini o per immersió total (% o g/m3)
El subministrador ha de posar a disposició de la DF en el cas que aquesta ho sol·liciti, la documentació següent, que acredita el marcatge CE, segons el sistema d'avaluació de conformitat aplicable, d'acord amb el que disposa l'apartat 7.2.1 del CTE:
 - Productes per a murs, pilars i particions (peces Categoria I*). * Peces amb una resistència a compressió declarada amb una probabilitat d'error inferior o igual al 5%. Es pot determinar amb el valor mitjà o amb el valor característic:
     - Sistema 2+: Declaració de Prestacions
 - Productes per a murs, pilars i particions (peces Categoria II**). ** Peces amb una resistència a compressió declarada amb una probabilitat d'error superior al 5%. Es pot determinar amb el valor mitjà o amb el valor característic:
     - Sistema 4: Declaració de Prestacions
A l'embalatge o a l'albarà de lliurament han de constar-hi les dades següents:
- Classificació segons DB-SE-F (Taula 4.1)
- Marca CE de conformitat amb el que disposen els Reials Decrets 1630/1992 de 29 de desembre i 1328/1995 de 28 de juliol. El símbol normalitzat del marcatge CE s'ha d'acompanyar de la següent informació:
     - Numero d'identificació del organisme notificat (només per al sistema 2+)
     - Marca del fabricant i lloc d'origen
     - Dos últims dígits del any en que s'ha imprès el marcat CE.
     - Número del certificat de conformitat del control de producció a fàbrica, en el seu cas
     - Referència a la norma EN 771-1
     - Descripció de producte: nom generic, material, dimensions, .. i ús al que va destinat.
     - Informació de les característiques essencials segons annex ZA de l'UNE-EN 771-1
OPERACIONS DE CONTROL:
El control de recepció de material verificarà que les característiques dels materials són coincidents amb l'establert en la DT.
Aquest control ha de complir l'especificat en l'apartat 7.2 del CTE.
Control de documentació: documents d'origen (full de subministrament i etiquetat), certificat de garantia del fabricant, en el seu cas, (signat per persona física) i els documents de conformitat o autoritzacions administratives exigides, inclòs la documentació corresponent al marcatge CE quan sigui pertinent.
Control mitjançant distintius de qualitat i avaluacions d'idoneïtat: En el cas que el fabricant disposi de marques de qualitat, ha d'aportar-ne la documentació corresponent
Control de recepció mitjançant assaigs: Si el material disposa d'una marca legalment reconeguda a un país de la CEE (Marcatge CE, AENOR, etc.) es podrà prescindir dels assaigs de control de recepció de les característiques del material garantides per la marca; i la DF sol·licitarà en aquest cas, els resultats dels assaigs corresponents al subministrament rebut. En qualsevol cas, la DF podrà sol·licitar assaigs de control de recepció si ho creu convenient.
En el cas que es realitzi el control mitjançant assaigs, s'ha de fer les comprovacions següents:
- Abans de començar l'obra de cada 45000 unitats que arribin a l'obra, s'ha de determinar la resistència a la compressió d'una mostra de 6 maons, segons la norma UNE-EN 772-1.
CRITERIS DE PRESA DE MOSTRES:
S'han de seguir les instruccions de la DF i els criteris de les normes de procediment indicades en cada assaig.
INTERPRETACIÓ DE RESULTATS I ACTUACIONS EN CAS D'INCOMPLIMENT:
Si en els terminis establerts al començar l'obra no es fa l'entrega dels certificats de qualitat del fabricant, es realitzarà una sèrie completa d'assaigs sobre el material rebut a càrrec del Contractista.
En general, els resultats dels assaigs sobre totes les peces de les mostres han de complir les condicions especificades.
En el cas de la resistència a compressió, el valor a comparar amb l'especificació s'obtindrà amb la fórmula: Rck = Rc - 1,64 s, essent:
- s: Desviació típica (n-1), s ^2 = (Rci Rc) ^2/(n-1)
- Rc: Valor mig de les resistències de les provetes
- Rci: Valor de resistència de cada proveta
- n: Nombre de provetes assajades
En cas d'incompliment en un assaig, es repetirà, a càrrec del contractista, sobre el doble numero de mostres del mateix lot, acceptant-ne aquest, quan els resultats obtinguts siguin conformes a les especificacions exigides.

B0 - MATERIALS BÀSICS

B0F - MATERIALS BÀSICS DE CERÀMICA

B0F1 - MAONS CERÀMICS

B0F19- - TOTXANA

0.- ELEMENTS QUE CONTEMPLA EL PLEC

B0F19-1323.

Plec de condicions

1.- DEFINICIÓ I CONDICIONS DELS ELEMENTS

Peces d'argila cuita utilitzades en el ram de paleta (façanes vistes o revestides, estructures portants i no portants, murs i divisòries interiors, tant a edificació com a enginyeria civil)
S'han considerat els tipus següents:
En funció de la densitat aparent:
- Peces LD, amb una densitat aparent menor o igual a 1000 kg/m3, per a parets revestides
- Peces HD, peces per a elements sense revestir o per a revestir i amb una densitat aparent més gran de 1000 kg/m3
En funció del nivell de confiança de les peces respecte a la resistència a la compressió:
- Peces de categoria I: peces amb una resistència a compressió declarada amb probabilitat de no assolir-se inferior al 5%.
- Peces de categoria II: peces que no compleixen el nivell de confiança especificat per la categoria I.
En funció del volum i disposició de forats:
- Peces massisses
- Peces calades
- Peces alleugerides

- Peces foradades
CARACTERÍSTIQUES GENERALS:
Maó amb forats a la testa, obtingut per un procés d'extrussió mecànica i cocció d'una pasta argilosa i, eventualment, d'altres matèries.
Les peces han de presentar regularitat de dimensions i de forma.
No ha de tenir esquerdes, forats, exfoliacions, ni escrostonaments d'arestes.
Si és de cara vista no ha de tenir imperfeccions, taques, cremades, etc. i la uniformitat de color en el maó i en el conjunt de les remeses ha de complir les condicions subjectives requerides per la DF.
La disposició dels forats ha de ser de manera que no hi hagi risc de que apareguin fissures en els envanets i parets de la peça durant la seva manipulació o col·locació.
Ha de tenir una textura uniforme. Està suficientment cuit si s'aprecia un so agut en ser colpejat i un color uniforme en fracturar-se.
El fabricant ha de declarar la dimensions nominals de les peces en mil·límetres i en l'ordre de llarg, ample i alt.
Volum de forats:
- Massís: <= 25%
- Calat: <= 45%
- Alleugerit: <= 55%
- Foradat: <= 70%
Volum de cada forat: <= 12,5%
Gruix total dels envanets (relació amb el gruix total):
- Massís: >= 37,5%
- Calat: >= 30%
- Alleugerit: >= 20%
Les característiques següents han de complir amb els valors declarats pel fabricant, assajades segons la norma corresponent, dins del límit de tolerància indicat, en el seu cas:
Característiques essencials en peces per a ús en elements amb requisits estructurals:
- Resistència mitja a compressió (UNE-EN 772-1): >= 5 N/mm2, >= valor declarat pel fabricant, amb indicació de categoria I o II
- Adherència (UNE-EN 1052-3): >= valor declarat pel fabricant
- Contingut en sals solubles actives (UNE-EN 772-5): <= valor declarat pel fabricant, amb indicació de la seva categoria
Característiques essencials en peces per a ús en elements amb exigències davant el foc:
- Classe de reacció al foc: exigència en funció del contingut en massa o volum, de materials orgànics distribuïts de forma homogènia:
  - Peces amb <= 1,0%: A1
  - Peces amb > 1,0% (UNE-EN 13501-1)
Característiques essencials en peces per a ús en elements amb exigències acústiques:
- Tolerància en les dimensions (UNE-EN 772-16): <= valor declarat pel fabricant, amb indicació de la categoria
- Forma de la peça (UNE-EN 771-1)
- Especificacions dels forats: Disposició, volum, superfície, gruix dels envanets (UNE-EN 772-3)
- Densitat absoluta (UNE-EN 772-13):
- Tolerancia de la densitat (UNE-EN 772-13): El valor declarat pel fabricant ha d'estar dins dels límits següents en funció de la categoria.
  - D1: <= 10%
  - D2: <= 5%
  - Dm: <= desviació declarada pel fabricant en %
Característiques essencials en peces per als usos previstos en l'apartat 4.1 del DB HE 1:
- Propietats tèrmiques (UNE-EN 1745)
- Permeabilitat al vapor d'aigua (UNE-EN 1745)
Els pinyols de calç no han de reduir la resistència de la peça (després de l'assaig reiteratiu sobre aigua en ebullició i la dessecació posterior a una temperatura de 105°C) en més de 10% si el maó és per a revestir i un 5% si es de cara vista, ni han de provocar més escrostonaments dels admesos un cop s'hagi submergit en aigua un temps mínim de 24 h.
PECES LD:
Les característiques següents han de complir amb els valors declarats pel fabricant, assajades segons la norma corresponent, dins del límit de tolerància indicat, en el seu cas:
Característiques essencials:
- Per a ús de cara vista o amb protecció de morter de capa fina:
  - Durabilitat (resistència gel/desgel)
Característiques essencials en peces per a ús en elements amb requisits estructurals:
- Per a peces perforades horitzontalment amb una dimensió >= 400 mm i envanets exteriors < a 12 mm que hagin d'anar revestides amb un lliscat:
  - Expansió per humitat (UNE-EN 772-19)
- Per a ús de cara vista o amb protecció de morter de capa fina:
  - Contingut en sals solubles actives (UNE-EN 772-5): El valor declarat pel fabricant ha d'estar dins dels límits especificats a l'UNE-EN 771-1 en funció de la categoria
Característiques essencials en peces per a ús en elements amb exigències acústiques:
- Densitat aparent (UNE-EN 772-13): <= 1000 kg/m3
PECES HD:
Les característiques següents han de complir amb els valors declarats pel fabricant, assajades segons la norma corresponent, dins del límit de tolerància indicat, en el seu cas:
Característiques essencials:
- Durabilitat (resistència gel/desgel): Indicació de la categoria en funció del grau d'exposició
Característiques essencials en peces per a ús en elements amb requisits estructurals:
- Expansió per humitat (UNE-EN 772-19)
- Per a ús de cara vista o amb protecció de morter de capa fina:
  - Contingut en sals solubles actives (UNE-EN 772-5): El valor declarat pel fabricant ha d'estar dins dels límits especificats a l'UNE-EN 771-1 en funció de la categoria
Característiques essencials en peces per a ús en elements amb exigències acústiques:
- Densitat aparent (UNE-EN 772-13): >= 1000 kg/m3
Característiques essencials en peces per a ús en cara vista o en barreres anticapil·laritat:
- Absorció d'aigua: <= valor declarat pel fabricant
  - Cara vista (UNE-EN 771-1)
  - Barreres anticapil.laritat (UNE-EN 772-7)
Característiques complementàries:
- Succió immersió 60 ±2 s (UNE-EN 772-11) : <= valor declarat pel fabricant

2.- CONDICIONS DE SUBMINISTRAMENT I EMMAGATZEMATGE

Subministrament: Empaquetats sobre palets, de manera no totalment hermètica.
Emmagatzematge: De manera que no es trenquin o s'escantonin. No han d'estar en contacte amb terres que continguin solucions salines, ni amb productes que puguin modificar les seves característiques (cendres, fertilitzants, greixos, etc.).

3.- UNITAT I CRITERI D'AMIDAMENT

Unitat d'amidament: la indicada a la descripció de l'element
Criteri d'amidament: quantitat necessària subministrada a l'obra

4.- NORMATIVA DE COMPLIMENT OBLIGATORI

UNE-EN 771-1:2003 Especificaciones de piezas para fábrica de albañilería. Parte 1: Piezas de arcilla cocida.
UNE-EN 771-1:2003/A1:2006 Especificaciones de piezas para fábrica de albañilería. Parte 1: Piezas de arcilla cocida.
Real Decreto 314/2006, de 17 de marzo, por el que se aprueba el Código Técnico de la Edificación Parte 2. Documento Básico de Seguridad estructural Fábrica DB-SE-F.

5.- CONDICIONS DE CONTROL DE RECEPCIÓ

CONDICIONS DE MARCATGE I CONTROL DE LA DOCUMENTACIÓ:
Si el material ha de ser component del full principal del tancament exterior d'un edifici, el fabricant ha de declarar els valors de les propietats hídriques següents, d'acord amb l'especificat en l'apartat 4.1 del DB HS 1:
- Absorció d'aigua per capil·laritat
- Succió o tasa d'absorció d'aigua inicial (kg/m2.min)
- Absorció d'aigua a llarg termini o per immersió total (% o g/m3)
El subministrador ha de posar a disposició de la DF en el cas que aquesta ho sol·liciti, la documentació següent, que acredita el marcatge CE, segons el sistema d'avaluació de conformitat aplicable, d'acord amb el que disposa l'apartat 7.2.1 del CTE:
 - Productes per a murs, pilars i particions (peces Categoria I*). * Peces amb una resistència a compressió declarada amb una probabilitat d'error inferior o igual al 5%. Es pot determinar amb el valor mitjà o amb el valor característic:
     - Sistema 2+: Declaració de Prestacions
 - Productes per a murs, pilars i particions (peces Categoria II**). ** Peces amb una resistència a compressió declarada amb una probabilitat d'error superior al 5%. Es pot determinar amb el valor mitjà o amb el valor característic:
     - Sistema 4: Declaració de Prestacions
A l'embalatge o a l'albarà de lliurament han de constar-hi les dades següents:
- Classificació segons DB-SE-F (Taula 4.1)
- Marca CE de conformitat amb el que disposen els Reials Decrets 1630/1992 de 29 de desembre i 1328/1995 de 28 de juliol. El símbol normalitzat del marcatge CE s'ha d'acompanyar de la següent informació:
     - Numero d'identificació del organisme notificat (només per al sistema 2+)
     - Marca del fabricant i lloc d'origen
     - Dos últims dígits del any en que s'ha imprès el marcat CE.
     - Número del certificat de conformitat del control de producció a fàbrica, en el seu cas
     - Referència a la norma EN 771-1
     - Descripció de producte: nom generic, material, dimensions, .. i ús al que va destinat.
     - Informació de les característiques essencials segons annex ZA de l'UNE-EN 771-1
OPERACIONS DE CONTROL:
El control de recepció de material verificarà que les característiques dels materials són coincidents amb l'establert en la DT.
Aquest control ha de complir l'especificat en l'apartat 7.2 del CTE.
Control de documentació: documents d'origen (full de subministrament i etiquetat), certificat de garantia del fabricant, en el seu cas, (signat per persona física) i els documents de conformitat o autoritzacions administratives exigides, inclòs la documentació corresponent al marcatge CE quan sigui pertinent.
Control mitjançant distintius de qualitat i avaluacions d'idoneïtat: En el cas que el fabricant disposi de marques de qualitat, ha d'aportar-ne la documentació corresponent
Control de recepció mitjançant assaigs: Si el material disposa d'una marca legalment reconeguda a un país de la CEE (Marcatge CE, AENOR, etc.) es podrà prescindir dels assaigs de control de recepció de les característiques del material garantides per la marca; i la DF sol·licitarà en aquest cas, els resultats dels assaigs corresponents al subministrament rebut. En qualsevol cas, la DF podrà sol·licitar assaigs de control de recepció si ho creu convenient.
Les peces de categoria I tindran una resistència declarada. El fabricant aportarà la documentació que acrediti que el valor declarat de la resistència a compressió s'obtingui segons estableix l'UNE-EN 771-3 i assajades segons l'UNE-EN 772-1, i l'existència d'un pla de control de producció industrial que doni garanties.
Les peces de categoria II tindran una resistència a compressió declarada igual al valor mig obtingut en assaig segons UNE-EN 772-1, tot i que el nivell de confiança pot resultar inferior al 95%.
En el cas que es realitzi el control mitjançant assaigs, s'ha de fer les comprovacions següents:
- Abans de començar l'obra de cada 45000 unitats que arribin a l'obra, s'ha de determinar la resistència a la compressió d'una mostra de 6 maons, segons la norma UNE-EN 772-1.
CRITERIS DE PRESA DE MOSTRES:
S'han de seguir les instruccions de la DF i els criteris de les normes de procediment indicades en cada assaig.
INTERPRETACIÓ DE RESULTATS I ACTUACIONS EN CAS D'INCOMPLIMENT:
Si en els terminis establerts al començar l'obra no es fa l'entrega dels certificats de qualitat del fabricant, es realitzarà una sèrie completa d'assaigs sobre el material rebut a càrrec del Contractista.
En general, els resultats dels assaigs sobre totes les peces de les mostres han de complir les condicions especificades.
En el cas de la resistència a compressió, el valor a comparar amb l'especificació s'obtindrà amb la fórmula: Rck = Rc - 1,64 s, essent:
- s: Desviació típica (n-1), s ^2 = (Rci Rc) ^2/(n-1)
- Rc: Valor mig de les resistències de les provetes
- Rci: Valor de resistència de cada proveta
- n: Nombre de provetes assajades
En cas d'incompliment en un assaig, es repetirà, a càrrec del contractista, sobre el doble numero de mostres del mateix lot, acceptant-ne aquest, quan els resultats obtinguts siguin conformes a les especificacions exigides.
- En element estructural incloure la verificació:
     - En el cas de l'assaig de massa, es prendrà com a resultat el valor mig de les 6 determinacions realitzades.

B0 - MATERIALS BÀSICS

B0F - MATERIALS BÀSICS DE CERÀMICA

B0F1 - MAONS CERÀMICS

B0F1A- - MAÓ CALAT

0.- ELEMENTS QUE CONTEMPLA EL PLEC

B0F1A-074N,B0F1A-075S.

Plec de condicions

1.- DEFINICIÓ I CONDICIONS DELS ELEMENTS

Peces d'argila cuita utilitzades en el ram de paleta (façanes vistes o revestides, estructures portants i no portants, murs i divisòries interiors, tant a edificació com a enginyeria civil)
S'han considerat els tipus següents:
En funció de la densitat aparent:
- Peces LD, amb una densitat aparent menor o igual a 1000 kg/m3, per a parets revestides
- Peces HD, peces per a elements sense revestir o per a revestir i amb una densitat aparent més gran de 1000 kg/m3

En funció del nivell de confiança de les peces respecte a la resistència a la compressió:
- Peces de categoria I: peces amb una resistència a compressió declarada amb probabilitat de no assolir-se inferior al 5%.
- Peces de categoria II: peces que no compleixen el nivell de confiança especificat per la categoria I.
En funció del volum i disposició de forats:
- Peces massisses
- Peces calades
- Peces alleugerides
- Peces foradades
CARACTERÍSTIQUES GENERALS:
Les peces han de presentar regularitat de dimensions i de forma.
No ha de tenir esquerdes, forats, exfoliacions, ni escrostonaments d'arestes.
Si és de cara vista no ha de tenir imperfeccions, taques, cremades, etc. i la uniformitat de color en el maó i en el conjunt de les remeses ha de complir les condicions subjectives requerides per la DF.
La disposició dels forats ha de ser de manera que no hi hagi risc de que apareguin fissures en els envanets i parets de la peça durant la seva manipulació o col·locació.
Ha de tenir una textura uniforme. Està suficientment cuit si s'aprecia un so agut en ser colpejat i un color uniforme en fracturar-se.
El fabricant ha de declarar la dimensions nominals de les peces en mil·límetres i en l'ordre de llarg, ample i alt.
Volum de forats:
- Massís: <= 25%
- Calat: <= 45%
- Alleugerit: <= 55%
- Foradat: <= 70%
Volum de cada forat: <= 12,5%
Gruix total dels envanets (relació amb el gruix total):
- Massís: >= 37,5%
- Calat: >= 30%
- Alleugerit: >= 20%
Les característiques següents han de complir amb els valors declarats pel fabricant, assajades segons la norma corresponent, dins del límit de tolerància indicat, en el seu cas:
Característiques essencials en peces per a ús en elements amb requisits estructurals:
- Resistència mitja a compressió (UNE-EN 772-1): >= 5 N/mm2, >= valor declarat pel fabricant, amb indicació de categoria I o II
- Adherència (UNE-EN 1052-3): >= valor declarat pel fabricant
- Contingut en sals solubles actives (UNE-EN 772-5): <= valor declarat pel fabricant, amb indicació de la seva categoria
Característiques essencials en peces per a ús en elements amb exigències davant el foc:
- Classe de reacció al foc: exigència en funció del contingut en massa o volum, de materials orgànics distribuïts de forma homogènia:
    - Peces amb <= 1,0%: A1
    - Peces amb > 1,0% (UNE-EN 13501-1)
Característiques essencials en peces per a ús en elements amb exigències acústiques:
- Tolerància en les dimensions (UNE-EN 772-16): <= valor declarat pel fabricant, amb indicació de la categoria
- Forma de la peça (UNE-EN 771-1)
- Especificacions dels forats: Disposició, volum, superfície, gruix dels envanets (UNE-EN 772-3)
- Densitat absoluta (UNE-EN 772-13):
- Tolerancia de la densitat (UNE-EN 772-13): El valor declarat pel fabricant ha d'estar dins dels límits següents en funció de la categoria.
    - D1: <= 10%
    - D2: <= 5%
    - Dm: <= desviació declarada pel fabricant en %
Característiques essencials en peces per als usos previstos en l'apartat 4.1 del DB HE 1:
- Propietats tèrmiques (UNE-EN 1745)
- Permeabilitat al vapor d'aigua (UNE-EN 1745)
Els pinyols de calç no han de reduir la resistència de la peça (després de l'assaig reiteratiu sobre aigua en ebullició i la dessecació posterior a una temperatura de 105°C) en més de 10% si el maó és per a revestir i un 5% si es de cara vista, ni han de provocar més escrostonaments dels admesos un cop s'hagi submergit en aigua un temps mínim de 24 h.
PECES LD:
Les característiques següents han de complir amb els valors declarats pel fabricant, assajades segons la norma corresponent, dins del límit de tolerància indicat, en el seu cas:
Característiques essencials:
- Per a ús de cara vista o amb protecció de morter de capa fina:
    - Durabilitat (resistència gel/desgel)
Característiques essencials en peces per a ús en elements amb requisits estructurals:
- Per a peces perforades horitzontalment amb una dimensió >= 400 mm i envanets exteriors < a 12 mm que hagin d'anar revestides amb un lliscat:
    - Expansió per humitat (UNE-EN 772-19)
- Per a ús de cara vista o amb protecció de morter de capa fina:
    - Contingut en sals solubles actives (UNE-EN 772-5): El valor declarat pel fabricant ha d'estar dins dels límits especificats a l'UNE-EN 771-1 en funció de la categoria
Característiques essencials en peces per a ús en elements amb exigències acústiques:
- Densitat aparent (UNE-EN 772-13): <= 1000 kg/m3
PECES HD:
Les característiques següents han de complir amb els valors declarats pel fabricant, assajades segons la norma corresponent, dins del límit de tolerància indicat, en el seu cas:
Característiques essencials:
- Durabilitat (resistència gel/desgel): Indicació de la categoria en funció del grau d'exposició
Característiques essencials en peces per a ús en elements amb requisits estructurals:
- Expansió per humitat (UNE-EN 772-19)
- Per a ús de cara vista o amb protecció de morter de capa fina:
    - Contingut en sals solubles actives (UNE-EN 772-5): El valor declarat pel fabricant ha d'estar dins dels límits especificats a l'UNE-EN 771-1 en funció de la categoria
Característiques essencials en peces per a ús en elements amb exigències acústiques:
- Densitat aparent (UNE-EN 772-13): >= 1000 kg/m3
Característiques essencials en peces per a ús en cara vista o en barreres anticapil·laritat:
- Absorció d'aigua: <= valor declarat pel fabricant
    - Cara vista (UNE-EN 771-1)
    - Barreres anticapil.laritat (UNE-EN 772-7)
Característiques complementàries:
- Succió immersió 60 ±2 s (UNE-EN 772-11) : <= valor declarat pel fabricant

2.- CONDICIONS DE SUBMINISTRAMENT I EMMAGATZEMATGE

Subministrament: Empaquetats sobre palets, de manera no totalment hermètica.
Emmagatzematge: De manera que no es trenquin o s'escantonin. No han d'estar en contacte amb terres que continguin solucions salines, ni amb productes que puguin modificar les seves característiques (cendres, fertilitzants, greixos, etc.).

3.- UNITAT I CRITERI D'AMIDAMENT

Unitat d'amidament: la indicada a la descripció de l'element
Criteri d'amidament: quantitat necessària subministrada a l'obra

4.- NORMATIVA DE COMPLIMENT OBLIGATORI

UNE-EN 771-1:2003 Especificaciones de piezas para fábrica de albañilería. Parte 1: Piezas de arcilla cocida.
UNE-EN 771-1:2003/A1:2006 Especificaciones de piezas para fábrica de albañilería. Parte 1: Piezas de arcilla cocida.
Real Decreto 314/2006, de 17 de marzo, por el que se aprueba el Código Técnico de la Edificación Parte 2. Documento Básico de Seguridad estructural Fábrica DB-SE-F.

5.- CONDICIONS DE CONTROL DE RECEPCIÓ

CONDICIONS DE MARCATGE I CONTROL DE LA DOCUMENTACIÓ:
Si el material ha de ser component del full principal del tancament exterior d'un edifici, el fabricant ha de declarar els valors de les propietats hídriques següents, d'acord amb l'especificat en l'apartat 4.1 del DB HS 1:
- Absorció d'aigua per capil·laritat
- Succió o tasa d'absorció d'aigua inicial (kg/m2.min)
- Absorció d'aigua a llarg termini o per immersió total (% o g/m3)
El subministrador ha de posar a disposició de la DF en el cas que aquesta ho sol·liciti, la documentació següent, que acredita el marcatge CE, segons el sistema d'avaluació de conformitat aplicable, d'acord amb el que disposa l'apartat 7.2.1 del CTE:
 - Productes per a murs, pilars i particions (peces Categoria I*). * Peces amb una resistència a compressió declarada amb una probabilitat d'error inferior o igual al 5%. Es pot determinar amb el valor mitjà o amb el valor característic:
     - Sistema 2+: Declaració de Prestacions
 - Productes per a murs, pilars i particions (peces Categoria II**). ** Peces amb una resistència a compressió declarada amb una probabilitat d'error superior al 5%. Es pot determinar amb el valor mitjà o amb el valor característic:
     - Sistema 4: Declaració de Prestacions
A l'embalatge o a l'albarà de lliurament han de constar-hi les dades següents:
- Classificació segons DB-SE-F (Taula 4.1)
- Marca CE de conformitat amb el que disposen els Reials Decrets 1630/1992 de 29 de desembre i 1328/1995 de 28 de juliol. El símbol normalitzat del marcatge CE s'ha d'acompanyar de la següent informació:
     - Numero d'identificació del organisme notificat (només per al sistema 2+)
     - Marca del fabricant i lloc d'origen
     - Dos últims dígits del any en que s'ha imprès el marcat CE.
     - Número del certificat de conformitat del control de producció a fàbrica, en el seu cas
     - Referència a la norma EN 771-1
     - Descripció de producte: nom generic, material, dimensions, .. i ús al que va destinat.
     - Informació de les característiques essencials segons annex ZA de l'UNE-EN 771-1
OPERACIONS DE CONTROL:
El control de recepció de material verificarà que les característiques dels materials són coincidents amb l'establert en la DT.
Aquest control ha de complir l'especificat en l'apartat 7.2 del CTE.
Control de documentació: documents d'origen (full de subministrament i etiquetat), certificat de garantia del fabricant, en el seu cas, (signat per persona física) i els documents de conformitat o autoritzacions administratives exigides, inclòs la documentació corresponent al marcatge CE quan sigui pertinent.
Control mitjançant distintius de qualitat i avaluacions d'idoneïtat: En el cas que el fabricant disposi de marques de qualitat, ha d'aportar-ne la documentació corresponent
Control de recepció mitjançant assaigs: Si el material disposa d'una marca legalment reconeguda a un país de la CEE (Marcatge CE, AENOR, etc.) es podrà prescindir dels assaigs de control de recepció de les característiques del material garantides per la marca; i la DF sol·licitarà en aquest cas, els resultats dels assaigs corresponents al subministrament rebut. En qualsevol cas, la DF podrà sol·licitar assaigs de control de recepció si ho creu convenient.
Les peces de categoria I tindran una resistència declarada. El fabricant aportarà la documentació que acrediti que el valor declarat de la resistència a compressió s'obtingui segons estableix l'UNE-EN 771-3 i assajades segons l'UNE-EN 772-1, i l'existència d'un pla de control de producció industrial que doni garanties.
Les peces de categoria II tindran una resistència a compressió declarada igual al valor mig obtingut en assaig segons UNE-EN 772-1, tot i que el nivell de confiança pot resultar inferior al 95%.
En el cas que es realitzi el control mitjançant assaigs, s'ha de fer les comprovacions següents:
- Abans de començar l'obra de cada 45000 unitats que arribin a l'obra, s'ha de determinar la resistència a la compressió d'una mostra de 6 maons, segons la norma UNE-EN 772-1.
CRITERIS DE PRESA DE MOSTRES:
S'han de seguir les instruccions de la DF i els criteris de les normes de procediment indicades en cada assaig.
INTERPRETACIÓ DE RESULTATS I ACTUACIONS EN CAS D'INCOMPLIMENT:
Si en els terminis establerts al començar l'obra no es fa l'entrega dels certificats de qualitat del fabricant, es realitzarà una sèrie completa d'assaigs sobre el material rebut a càrrec del Contractista.
En general, els resultats dels assaigs sobre totes les peces de les mostres han de complir les condicions especificades.
En el cas de la resistència a compressió, el valor a comparar amb l'especificació s'obtindrà amb la fórmula: Rck = Rc - 1,64 s, essent:
- s: Desviació típica (n-1), s ^2 = (Rci Rc) ^2/(n-1)
- Rc: Valor mig de les resistències de les provetes
- Rci: Valor de resistència de cada proveta
- n: Nombre de provetes assajades
En cas d'incompliment en un assaig, es repetirà, a càrrec del contractista, sobre el doble numero de mostres del mateix lot, acceptant-ne aquest, quan els resultats obtinguts siguin conformes a les especificacions exigides.
- En element estructural incloure la verificació:
     - En el cas de l'assaig de massa, es prendrà com a resultat el valor mig de les 6 determinacions realitzades.

B0 - MATERIALS BÀSICS

B0F - MATERIALS BÀSICS DE CERÀMICA

B0FG - RAJOLES, CAIRONS I TOVES CERÀMIQUES

B0FG2- - RAJOLA CERÀMICA

0.- ELEMENTS QUE CONTEMPLA EL PLEC

B0FG2-0GP7.

Plec de condicions

1.- DEFINICIÓ I CONDICIONS DELS ELEMENTS

Rajoles ceràmiques per a revestimets, verticals o horitzontals, obtingudes d'una pasta d'argila, silici, fundents i colorants, cuita.
S'han considerat les peces següents:

- Rajola de València (premsada i esmaltada del grup BIII)
- Rajola de gres extruït (peça esmaltada o sense esmaltar del grup AI o AII-a)
- Rajola de gres porcellànic (peça premsada i normalment sense esmaltar del grup BI-a)
- Rajola de gres premsat esmaltat (peça del grup BI-b o BII-a)

CARACTERÍSTIQUES GENERALS:

Les rajoles ceràmiques es classifiquen segons el mètode de fabricació :
- Mètode A, rajoles extruïdes.
- Mètode B, rajoles premsades en sec
- Mètode C, rajoles fabricades per altres mètodes.

Les rajoles ceràmiques es classifiquen en diferents grups segons l'absorció d'aigua (E):
- Grup I (E<=3%, baixa absorció d'aigua)
- Grup II (3%<E<=10%, absorció d'aigua mitja)
- Grup III (E>10%), absorció d'aigua alta)

MÈTODE DE FABRICACIÓ	GRUP I E<=3%	GRUP IIa 3%<E<=6%	GRUP IIb 6%<E<=10%	GRUP III E>10%
A EXTRUÏDES	Grup AI E<=3%	Grup AIIa-1	Grup AIIb-1	Grup AIII
		Grup AIIa-2	Grup AIIb-2	
B PREMSADES EN SEC	Grup BI-a E<=0,5%	Grup BIIa	Grup BIIb	Grup BIII
	Grup BI-b 0,5%<E<=3%			

Com a mínim el 95% de les rajoles han d'estar lliures de defectes visibles que puguin afectar l'aspecte d'una superfície més gran de rajola.

Ha de tenir un color i una textura uniformes a tota la superfície. Els angles i les arestes han de ser rectes i la cara vista plana.

Ha de complir les condicions requerides per la DF.

Tolerències:

Totes aquestes tolerències s'han de verificar segons l'UNE_EN ISO 10545-2.
- Grup AI-a, AI-b, AII-a1
  - Llargària i amplària respecte a les dimensions de fabricació: ± 2%
- Gruix: ± 10%
  - Rectitud de costats: ± 0,6%
  - Planor: ± 1,5%
  - Ortogonalitat: ± 1%
- Grup AII-a2, AII-b1, AII-b2 i AIII
  - Llargària i amplària respecte a les dimensions de fabricació: ± 2%
- Gruix: ± 10%
  - Rectitud de costats: ± 0,6%
  - Planor: ± 1,5%
  - Ortogonalitat: ± 1%
- Grup BI-a, BI-b, BIIa, BIIb
  - Llargària i amplària respecte a les dimensions de fabricació:
    - 15 - 25 peces/m2: ± 0,6%
    - 26 - 45 peces/m2: ± 0,75%
    - 46 - 115 peces/m2: ± 1%
  - Gruix:
    - 15 - 45 peces/m2: ± 5%
    - 46 - 400 peces/m2: ± 10%
  - Rectitud de costats:
    - 15 - 115 peces/m2: ± 5%
    - 116 - 400 peces/m2: ± 0,75%
  - Planor:
    - 15 - 115 peces/m2: ± 0,5%
    - 116 - 400 peces/m2: ± 1%
    - 15 - 115 peces/m2: ± 0,6%
    - 116 - 400 peces/m2: ± 1%
  - Ortogonalitat:
- Grup BIII
  - Llargària i amplària respecte a les dimensions de fabricació:
    - Costat <= 12 cm: ± 0,75%
    - Costat > 12 cm: ± 0,5%
  - Gruix:
    - 46 - 400 peces/m2: ± 0,5 mm
    - 16 - 45 peces/m2: ± 0,6 mm
    - <= 15 peces/m2: ± 0,7 mm
  - Rectitud de costats: ± 0,6%
  - Planor: + 0,5%, - 0,3%
  - Ortogonalitat: ± 0,5%

Totes aquestes tolerències s'han de verificar segons l'UNE_EN ISO 10545-2.

RAJOLES CERÀMIQUES PER A PAVIMENTS:

Característiques essencials:
- Càrrega de trencament (assaig UNE-EN ISO 10545-3):
  - Grup AI-a:: si gruix >=7,5mm mínim 1300N, i si gruix < 7,5mm mínim 600N
  - Grup AI-b:: si gruix >=7,5mm mínim 1100N, i si gruix < 7,5mm mínim 600N
  - Grup AII-a1: si gruix >=7,5mm mínim 950N, i si gruix < 7,5mm mínim 600N
  - Grup AII-a2: si gruix >=7,5mm mínim 800N, i si gruix < 7,5mm mínim 600N
  - Grup AII-b1: >=900N
  - Grup AII-b2: >=750N
  - Grup AIII: >=600N
  - Grup BI-a: si gruix >= 7,5 mm mínim 1300 N , i si gruix< 7,5 mm mínim 700N
  - Grup BI-b: si gruix >= 7,5 mm mínim 1100 N, i si gruix< 7,5 mm mínim 700N
  - Grup BII-a: si gruix >= 7,5 mm mínim 1100 N, i si gruix< 7,5 mm mínim 600N
  - Grup BII-b: si gruix >= 7,5 mm mínim 800 N, i si gruix< 7,5 mm mínim 500N
  - Grup BIII: si gruix >= 7,5 mm mínim 600 N, i si gruix< 7,5 mm mínim 200N

RAJOLES CERÀMIQUES PER A PAVIMENTS INTERIORS:

Característiques essencials:
- Reacció al foc: A1
- Coeficient de fricció: El fabricant declararà el mètode d'assaig utilitzat.

RAJOLES CERÀMIQUES PER A PAVIMENTS EXTERIORS:

Característiques essencials:
- Coeficient de fricció (per a zones de vianants): El fabricant declararà el mètode d'assaig utilitzat.
- Resistència al derrapatge (per zones on circulin vehicles): El fabricant declararà el mètode d'assaig utilitzat
- Durabilitat, resistència a les gelades: Exigida d'acord amb UNE-EN ISO 10545-12

RAJOLES CERÀMIQUES PER A PARETS I SOSTRES:

Característiques essencials:
- Reacció al foc: A1
- Resistència a la flexió (No aplicable a rajoles amb força de trencament >=3000N.UNE-EN ISO 10545-4):

- Grup AI-a: >=28 N/mm2
- Grup AI-b: >=23 N/mm2
- Grup AII-a1: >=20 N/mm2
- Grup AII-a2: >=13 N/mm2
- Grup AII-b1: >=17,5 N/mm2
- Grup AII-b2: >=9 N/mm2
- Grup AIII: >=8 N/mm2
- Grup BI-a: >=35 N/mm2
- Grup BI-b: >=30 N/mm2
- Grup BII-a: >=22 N/mm2
- Grup BII-b: >=18 N/mm2
- Grup BIII: Si gruix >=7,5 mm mínim >=12N/mm2, i si gruix <7,5mm mínim 15N/mm2

- Adhesió: Aplicable per a rajoles que puguin estar exposades a la caiguda accidental d'objectes sobre àrees de transit (UNE-EN-12004)

RAJOLES CERÀMIQUES PER A PARETS I SOSTRES EXTERIORS:
Característiques essencials:

- Resistència al xoc tèrmic: Quan correspongui (ISO 10545-9)
- Durabilitat, resistència a les gelades: Quan correspongui (ISO 10545-12)

2.- CONDICIONS DE SUBMINISTRAMENT I EMMAGATZEMATGE

Subministrament: Empaquetades, en caixes.
Emmagatzematge: En el seu embalatge, en llocs protegits contra els impactes i la intempèrie.

3.- UNITAT I CRITERI D'AMIDAMENT

Unitat d'amidament: la indicada a la descripció de l'element
Criteri d'amidament: quantitat necessària subministrada a l'obra

4.- NORMATIVA DE COMPLIMENT OBLIGATORI

UNE-EN 14411:2007 Baldosas cerámicas. Definiciones, clasificación, características y marcado.

5.- CONDICIONS DE CONTROL DE RECEPCIÓ

CONDICIONS DE MARCATGE I CONTROL DE LA DOCUMENTACIÓ:
El subministrador ha de posar a disposició de la DF en el cas que aquesta ho sol·liciti, la documentació següent, que acredita el marcatge CE, segons el sistema d'avaluació de conformitat aplicable, d'acord amb el que disposa l'apartat 7.2.1 del CTE:
- Productes per a recobriment de parets o sostres, en interiors o exteriors, subjectes a reglamentació de reacció al foc de Nivell o Classe: A1***, F. *** Productes o materials que no necessiten sotmetre's a assaig de reacció al foc (per exemple productes o materials de la classe A1 conformement a la Decisió 2000/605/CE),
- Productes per a paviments interiors incloent zones tancades de transport públic de Nivell o Classe: A1***, F. *** Productes o materials que no necessiten sotmetre's a assaig de reacció al foc (per exemple productes o materials de la classe A1 conformement a la Decisió 2000/605/CE),
- Productes per a paviments exteriors i acabats de carretera per a cobrir àrees de circulació peatonal i vehicular,
- Productes per a recobriment de parets o sostres, en interiors o exteriors, per a usos no subjectes a reglamentació de reacció al foc ni de substàncies perilloses:
  - Sistema 4: Declaració de Prestacions
- Productes per a paviments subjectes a reglamentacions sobre substàncies perilloses,
- Productes per a recobriment de parets o sostres, en interiors o exteriors, subjectes a reglamentació de substàncies perilloses, i en sostres interiors suspesos subjectes a requisits de seguretat durant l'ús:
  - Sistema 3: Declaració de Prestacions

Les rajoles ceràmiques i/o el seu embalatge han d'anar marcades amb:

- La marca comercial i/o una marca de fabricació apropiada, i el país d'origen
- Marcat corresponent a la primera qualitat.
- La referència a l'annex corresponent de la norma europea (UNE EN 14411) i la classificació, quan sigui aplicable.
- Les mides nominals i les mides de fabricació modular(M) o no mdular
- La naturalesa de la superfície (GL esmaltada o UGL no esmaltada)

L'embalatge i/o documentació comercial han de portar el marcatge CE de conformitat amb el que disposen els Reials Decrets 1630/1992 de 29 de desembre i 1328/1995 de 28 de juliol. El símbol normalitzat CE s'ha d'acompanyar per la següent informació:
- Referència a la norma UNE-EN 14411
- Nom o marca del fabricant
- Dos ultimes xifres de l'any d'impressió del marcat
- Classificació del producte i usos finals previstos.
- Indicacions per identificar les característiques del producte en base a les especificacions tècniques.

Si el material ha de ser component de la part cega del tancament exterior d'un espai habitable, el fabricant ha de declarar, com a mínim, els valors per les propietats higrotèrmiques següents, d'acord amb l'especificat en l'apartat 4.1 del DB HE 1:
- Conductivitat tèrmica (W/mK)
- Factor de resistència a la difusió del vapor d'aigua

OPERACIONS DE CONTROL EN PECES PER A REVESTIMENTS:
Les tasques de control a realitzar són les següents:
El control de recepció de material verificarà que les característiques dels materials són coincidents amb l'establert en la DT. Aquest control ha de complir l'especificat en l'apartat 7.2 del CTE.
Control de documentació: documents d'origen (full de subministrament i etiquetat), certificat de garantia del fabricant, en el seu cas, (signat per persona física) i els documents de conformitat o autoritzacions administratives exigides, inclòs la documentació corresponent al marcatge CE quan sigui pertinent.
Control mitjançant distintius de qualitat i avaluacions d'idoneïtat: En el cas que el fabricant disposi de marques de qualitat, ha d'aportar-ne la documentació corresponent
Control de recepció mitjançant assaigs: Si el material disposa d'una marca legalment reconeguda a un país de la CEE (Marcatge CE, AENOR, etc.) es podrà prescindir dels assaigs de control de recepció de les característiques del material garantides per la marca; i la DF sol·licitarà en aquest cas, els resultats dels assaigs corresponents al subministrament rebut. En qualsevol cas, la DF podrà sol·licitar assaigs de control de recepció si ho creu convenient.
En el cas que es realitzi el control mitjançant assaigs, s'ha de fer les comprovacions següents:
- Abans de començar l'obra, si varia el subministrament, i per cada 1000 m2 de plaquetes que arribin a l'obra es demanaran al contractista els certificats del fabricant que garanteixin el compliment del plec de condicions tècniques, incloent els resultats dels assaigs següents, realitzats per un laboratori acreditat:
  - resistència a les taques (UNE-EN ISO 10545-14)
  - resistència a productes (UNE-EN ISO 10545-14)
  - resistència a l'abrasió (UNE-EN ISO 10545-7)
  - adherència al morter de ciment (ASTM C 482)
- Sobre 10 rajoles:
  - absorció d'aigua (UNE-EN ISO 10545-12)
  - resistència a la flexió (UNE-EN ISO 10545-4)
  - comprovació dimensional (UNE-EN ISO 10545-2)
  - aspecte superficial (UNE-EN ISO 10545-2)
- Sobre 5 rajoles:
  - resistència a la gelada (UNE-EN ISO 10545-12)
  - resistència al clivellat del vidriat (UNE-EN ISO 10545-11)
  - resistència al xoc tèrmic (UNE-EN ISO 10545-9)
  - resistència a l'àcid clorhídric o al hidròxid de potassi (UNE-EN ISO 10545-14)
- Sobre 3 rajoles:

- duresa a la ratllada (escala de mohs)
- Sobre 1 rajola:
  - coeficient de dilatació lineal (UNE-EN ISO 10545-8)

En cas de no presentar aquests resultats, o que la DF tingui dubtes de la seva representativitat, es realitzaran aquests assaigs sobre el material rebut, a càrrec del contractista.
CRITERIS DE PRESA DE MOSTRA EN PECES PER A REVESTIMENTS:
S'han de seguir les instruccions de la DF i els criteris de les normes de procediment indicades en cada assaig.
INTERPRETACIÓ DE RESULTATS I ACTUACIONS EN CAS D'INCOMPLIMENT EN PECES PER A REVESTIMENTS:
Si en els terminis establerts al començar l'obra no es fa l'entrega dels certificats de qualitat del fabricant, s'ha de realitzar una sèrie completa d'assaigs a càrrec del Contractista.
Es repetirà l'assaig que no compleixi les especificacions sobre un total de 10 rajoles del mateix lot.
Només s'acceptarà el lot, quan els resultats obtinguts sobre les 10 rajoles resultin satisfactoris.
OPERACIONS DE CONTROL EN PECES PER A PAVIMENTS:
En el cas que es realitzi el control mitjançant assaigs, s'ha de fer les comprovacions següents:
- Abans de començar l'obra, si varia el subministrament i cada 1000 m2 de superfície (unes 10000 peces), es demanaran al contractista els certificats del fabricant que garanteixin el compliment del plec de condicions tècniques, incloent els resultats dels assaigs següents, realitzats per un laboratori acreditat:
  - Aspecte
  - Absorció d'aigua
  - Resistència a la flexió
  - Duresa superficial
  - Dilatació tèrmica
  - Resistència a les taques
  - Resistència als productes domèstics de neteja
  - Llargària
  - Amplària
  - Gruix
  - Rectitud d'arestes
  - Planor
  - Ortogonalitat

En cas de no presentar aquests resultats, o que la DF tingui dubtes de la seva representativitat, es realitzaran aquests assaigs sobre el material rebut, a càrrec del contractista.
Si el material disposa de la Marca AENOR, o altre legalment reconeguda a un país de l'UE, es podrà prescindir de la presentació dels assaigs de control de recepció.
CRITERIS DE PRESA DE MOSTRES EN PECES PER A PAVIMENTS:
Es seguiran les instruccions de la DF i els criteris de les normes de procediment indicades en cada assaig.
INTERPRETACIÓ DE RESULTATS I ACTUACIONS EN CAS D'INCOMPLIMENT EN PECES PER PAVIMENTS:
Si en els terminis establerts al començar l'obra no es fa l'entrega dels certificats de qualitat del fabricant, es realitzarà una sèrie completa d'assaigs a les peces rebudes a càrrec del Contractista.
Es repetirà l'assaig que no compleixi les especificacions sobre un total de 10 rajoles del mateix lot.
Només s'acceptarà el lot, quan els resultats obtinguts sobre les 10 rajoles resultin satisfactoris.

B0 - MATERIALS BÀSICS

B0F - MATERIALS BÀSICS DE CERÀMICA

B0FG - RAJOLES, CAIRONS I TOVES CERÀMIQUES

B0FG3- - RAJOLA DE CERÀMICA NATURAL

0.- ELEMENTS QUE CONTEMPLA EL PLEC

B0FG3-0EDM,B0FG3-0EAS,B0FG3-0EA0.

Plec de condicions

1.- DEFINICIÓ I CONDICIONS DELS ELEMENTS

Peces per a revestiments de sòls, de poc gruix, obtingudes per un procés d'emmotllament manual o mecànic, i posterior cocció d'una pasta argilosa i eventualment, d'altres materies.
S'han considerat els tipus de peces següents:
- Rajola ceràmica comuna de forma rectangular i de mides entre 19x19 fins a 37x37 cm
- Rajola ceràmica fina de forma rectangular i de mides compreses entre 7,5x7,5 fins a 28x14 cm i 1 cm de gruix aproximadament
- Rajola ceràmica fina de forma hexagonal o curvilínia, des de 100 peces/m2 fins a 30 peces/m2
- Cairó d'elaboració manual o mecànica de mides entre 14x14 i 25x25 cm
- Tova d'elaboració manual o mecànica de mides entre 30x30 cm i 50x50 cm

CARACTERÍSTIQUES GENERALS:
Les rajoles ceràmiques es classifiquen segons el mètode de fabricació :
- Mètode A, rajoles extruïdes.
- Mètode B, rajoles premsades en sec
- Mètode C, rajoles fabricades per altres mètodes.

Les rajoles ceràmiques es classifiquen en diferents grups segons l'absorció d'aigua (E):
- Grup I (E<=3%, baixa absorció d'aigua)
- Grup II (3%<E<=10%, absorció d'aigua mitja)
- Grup III (E>10%), absorció d'aigua alta)

MÈTODE DE FABRICACIÓ	GRUP I E<=3%	GRUP IIa 3%<E<=6%	GRUP IIb 6%<E<=10%	GRUP III E>10%
A EXTRUÏDES	Grup AI E<=3%	Grup AIIa-1	Grup AIIb-1	Grup AIII
		Grup AIIa-2	Grup AIIb-2	
B PREMSADES EN SEC	Grup BI-a E<=0,5%	Grup BIIa	Grup BIIb	Grup BIII
	Grup BI-b 0,5%<E<=3%			

Ha de tenir un color i una textura uniformes. Està suficientment cuita si s'aprecia un so agut en ser colpejada i un color uniforme en fracturar-se.
Els pinyols de calç no han de reduir la resistència de la peça (després de l'assaig reiteratiu sobre aigua en ebullició i la dessecació posterior a una temperatura de 105°C) en més d'un 5%, ni han de provocar més escrostaments dels admesos un cop s'hagi submergit en aigua un temps mínim de 24 h.
Eflorescències: Sense eflorescències
Fissures: No s'han d'admetre
Exfoliacions i laminacions: No s'han d'admetre
Gruix mínim:

Peça	Mides	Gruix mínim
Cairó	-	1 cm
Tova	30x30 o 30x35 cm	2,5 cm
	35x35 cm	3 cm
	40x40 cm	4,5 cm
	45x45 o 50x50 cm	5 cm

ELABORACIÓ MANUAL:
Succió d'aigua: <= 0,05 g/cm2 x min
Absorció d'aigua: <= 20%
Tolerències de llargària, amplària i gruix:

Mides nominals	Llargària	Amplària	Gruix
14x14 cm	± 5 mm	-	± 3 mm
15x15 cm	± 5 mm	-	± 3 mm
20x20 cm	± 6 mm	-	± 3 mm
25x25 cm	± 7 mm	-	± 3 mm
30x30 cm	± 8 mm	-	± 4,5 mm
35x20 cm	± 9 mm	± 6 mm	± 4,5 mm
35x35 cm	± 9 mm	-	± 5 mm
40x40 cm	± 10 mm	-	± 6,5 mm
45x45 cm	± 11 mm	-	± 7 mm
50x50 cm	± 12 mm	-	± 7 mm
28x14 cm	± 8 mm	± 5 mm	-
29x14 cm	± 8 mm	± 5 mm	-
1cm de gruix	-	-	± 3 mm
2cm de gruix	-	-	± 4 mm

ELABORACIÓ MECÀNICA:
Com a mínim el 95% de les rajoles han d'estar lliures de defectes visibles que puguin afectar l'aspecte d'una superfície més gran de rajola.
Les rajoles ceràmiques i/o el seu embalatge han d'anar marcades amb:
- La marca comercial i/o una marca de fabricació apropiada, i el país d'origen
- Marcat corresponent a la primera qualitat.
- La referència a l'annex corresponent de la norma europea (UNE EN 14411) i la classificació, quan sigui aplicable.
- Les mides nominals i les mides de fabricació modular(M) o no mdular
- La naturalesa de la superfície (GL esmaltada o UGL no esmaltada)

Absorció d'aigua (UNE-EN ISO 10545-3): <= 10%
Resistència a la flexió (UNE-EN ISO 10545-4): >= 8 N/mm2
Duresa al ratllat de la superfície (Escala Mohs UNE 67101/1M): >= 4
Tolerències:
Totes aquestes tolerències s'han de verificar segons l'UNE_EN ISO 10545-2.
- Grup AI-a, AI-b, AII-a1
  - Llargària i amplària respecte a les dimensions de fabricació: ± 2%
- Gruix: ± 10%
  - Rectitud de costats: ± 0,6%
  - Planor: ± 1,5%
  - Ortogonalitat: ± 1%
- Grup AII-a2, AII-b1, AII-b2 i AIII
  - Llargària i amplària respecte a les dimensions de fabricació: ± 2%
- Gruix: ± 10%
  - Rectitud de costats: ± 0,6%
  - Planor: ± 1,5%
  - Ortogonalitat: ± 1%

Característiques essencials:
RAJOLES CERÀMIQUES PER A PAVIMENTS INTERIORS:
- Coeficient de fricció: El fabricant declararà el mètode d'assaig utilitzat.
- Reacció al foc: A1
- Càrrega de trencament (assaig ISO 10545-3):
  - Grup AI-a:: si gruix >=7,5mm mínim 1300N, i si gruix < 7,5mm mínim 600N
  - Grup AI-b:: si gruix >=7,5mm mínim 1100N, i si gruix < 7,5mm mínim 600N
  - Grup AII-a1: si gruix >=7,5mm mínim 950N, i si gruix < 7,5mm mínim 600N
  - Grup AII-a2: si gruix >=7,5mm mínim 800N, i si gruix < 7,5mm mínim 600N
  - Grup AII-b1: >=900N
  - Grup AII-b2: >=750N
  - Grup AIII: >=600N

RAJOLES CERÀMIQUES PER A PAVIMENTS EXTERIORS:
  - Grup AI-a:: si gruix >=7,5mm mínim 1300N, i si gruix < 7,5mm mínim 600N
  - Grup AI-b:: si gruix >=7,5mm mínim 1100N, i si gruix < 7,5mm mínim 600N
  - Grup AII-a1: si gruix >=7,5mm mínim 950N, i si gruix < 7,5mm mínim 600N
  - Grup AII-a2: si gruix >=7,5mm mínim 800N, i si gruix < 7,5mm mínim 600N
  - Grup AII-b1: >=900N
  - Grup AII-b2: >=750N
  - Grup AIII: >=600N
- Coeficient de fricció: (per a zones peatonals): El fabricant declararà el mètode d'assaig utilitzat.
- Càrrega de trencament (assaig ISO 10545-3):
- Resistència al derrapatge (per zones on circulin vehicles): El fabricant declararà el mètode d'assaig utilitzat
- Durabilitat, resistència a les gelades: Exigida d'acord amb ISO 10545-12

2.- CONDICIONS DE SUBMINISTRAMENT I EMMAGATZEMATGE

Si el material ha de ser component de la part cega del tancament exterior d'un espai habitable, el fabricant ha de declarar, com a mínim, els valors per les propietats higrotèrmiques següents, d'acord amb l'especificat en l'apartat 4.1 del DB HE 1:
- Conductivitat tèrmica (W/mK)
- Factor de resistència a la difusió del vapor d'aigua

Subministrament: Empaquetades, en caixes.
Emmagatzematge: De manera que no es trenquin o s'escantonin. No han d'estar en contacte amb terres que continguin solucions salines, ni amb productes que puguin modificar les seves característiques (cendres, fertilitzants, greixos, etc.).
RAJOLES CERÀMIQUES PER A TERRES (ELABORACIÓ MECÀNICA):
El subministrador ha de posar a disposició de la DF en el cas que aquesta ho sol·liciti, la documentació següent, que acredita el marcatge CE, segons el sistema d'avaluació de conformitat aplicable, d'acord amb el que disposa l'apartat 7.2.1 del CTE:

- Productes per a recobriment de parets o sostres, en interiors o exteriors, subjectes a reglamentació de reacció al foc de Nivell o Classe: A1***, F. *** Productes o materials que no necessiten sotmetre's a assaig de reacció al foc (per exemple productes o materials de la classe A1 conformement a la Decisió 2000/605/CE),
- Productes per a paviments interiors incloent zones tancades de transport públic de Nivell o Classe: A1***, F. *** Productes o materials que no necessiten sotmetre's a assaig de reacció al foc (per exemple productes o materials de la classe A1 conformement a la Decisió 2000/605/CE),
- Productes per a paviments exteriors i acabats de carretera per a cobrir àrees de circulació peatonal i vehicular,
- Productes per a recobriment de parets o sostres, en interiors o exteriors, per a usos no subjectes a reglamentació de reacció al foc ni de substàncies perilloses:
  - Sistema 4: Declaració de Prestacions
- Productes per a paviments subjectes a reglamentacions sobre substàncies perilloses,
- Productes per a recobriment de parets o sostres, en interiors o exteriors, subjectes a reglamentació de substàncies perilloses, i en sostres interiors suspesos subjectes a requisits de seguretat durant l'ús:
  - Sistema 3: Declaració de Prestacions

L'embalatge i/o documentació comercial han de portar el marcatge CE de conformitat amb el que disposen els Reials Decrets 1630/1992 de 29 de desembre i 1328/1995 de 28 de juliol. El símbol normalitzat CE s'ha d'acompanyar per la següent informació:
- Referència a la norma UNE-EN 14411
- Nom o marca del fabricant
- Dos ultimes xifres de l'any d'impressió del marcat
- Classificació del producte i usos finals previstos.
- Indicacions per identificar les característiques del producte en base a les especificacions tècniques.

3.- UNITAT I CRITERI D'AMIDAMENT

Unitat d'amidament: la indicada a la descripció de l'element
Criteri d'amidament: quantitat necessària subministrada a l'obra

4.- NORMATIVA DE COMPLIMENT OBLIGATORI

ELABORACIÓ MECÀNICA:
UNE-EN 14411:2007 Baldosas cerámicas. Definiciones, clasificación, características y marcado.
ELABORACIÓ MANUAL:
No hi ha normativa de compliment obligatori.

B0 - MATERIALS BÀSICS

B0F - MATERIALS BÀSICS DE CERÀMICA

B0FG - RAJOLES, CAIRONS I TOVES CERÀMIQUES

B0FG6- - RAJOLA DE CERÀMICA AMB TRENCAAIGÜES

0.- ELEMENTS QUE CONTEMPLA EL PLEC

B0FG6-0ZWQ.

Plec de condicions

1.- DEFINICIÓ I CONDICIONS DELS ELEMENTS

Rajoles amb formes especials.
S'han considerat les peces següents:
- Rajola roma o doble rom
- Rajola amb trencaaigües sencill o doble
- Rajoles amb cantells en escaire
- Peces de mitja canya, en forma d'escòcia, cantoneres, raconeres, motllures, etc.

S'han considerat els materials següents:
- Ceràmica natural
- Ceràmica esmaltada
- Ceràmica vidriada

CARACTERÍSTIQUES GENERALS:
Les rajoles ceràmiques es classifiquen segons el mètode de fabricació :
- Mètode A, rajoles extruïdes.
- Mètode B, rajoles premsades en sec
- Mètode C, rajoles fabricades per altres mètodes.

Les rajoles ceràmiques es classifiquen en diferents grups segons l'absorció d'aigua (E):
- Grup I (E<=3%, baixa absorció d'aigua)
- Grup II (3%<E<=10%, absorció d'aigua mitja)
- Grup III (E>10%), absorció d'aigua alta)

MÈTODE DE FABRICACIÓ	GRUP I E<=3%	GRUP IIa 3%<E<=6%	GRUP IIb 6%<E<=10%	GRUP III E>10%
A EXTRUÏDES	Grup AI E<=3%	Grup AIIa-1	Grup AIIb-1	Grup AIII
		Grup AIIa-2	Grup AIIb-2	
B PREMSADES EN SEC	Grup BI-a E<=0,5%	Grup BIIa	Grup BIIb	Grup BIII
	Grup BI-b 0,5%<E<=3%			

Com a mínim el 95% de les rajoles han d'estar lliures de defectes visibles que puguin afectar l'aspecte d'una superfície més gran de rajola.
La peça no ha de tenir ruptures, esquerdes, escantonaments d'arestes, diferències de tonalitat ni d'altres defectes superficials.

Ha de complir les condicions requerides per la DF.

2.- CONDICIONS DE SUBMINISTRAMENT I EMMAGATZEMATGE

Subministrament: Empaquetades, en caixes.
Emmagatzematge: En el seu embalatge, en llocs protegits contra els impactes i la intempèrie.

3.- UNITAT I CRITERI D'AMIDAMENT

Unitat d'amidament: la indicada a la descripció de l'element
Criteri d'amidament: quantitat necessària subministrada a l'obra

4.- NORMATIVA DE COMPLIMENT OBLIGATORI

No hi ha normativa de compliment obligatori.

5.- CONDICIONS DE CONTROL DE RECEPCIÓ

CONDICIONS DE MARCATGE I CONTROL DE LA DOCUMENTACIÓ:
Les rajoles i/o l'embalatge han de portar de forma indeleble i ben visible les dades següents:
- Nom del fabricant o marca comercial
- Primera qualitat
- Dimensions en cm

Si el material ha de ser component de la part cega del tancament exterior d'un espai habitable, el fabricant ha de declarar, com a mínim, els valors per les propietats higrotèrmiques següents, d'acord amb l'especificat en l'apartat 4.1 del DB HE 1:
- Conductivitat tèrmica (W/mK)
- Factor de resistència a la difusió del vapor d'aigua

OPERACIONS DE CONTROL EN PECES PER A REVESTIMENTS:
Les tasques de control a realitzar són les següents:
El control de recepció de material verificarà que les característiques dels materials són coincidents amb l'establert en la DT.
Aquest control ha de complir l'especificat en l'apartat 7.2 del CTE.
Control de documentació: documents d'origen (full de subministrament i etiquetat), certificat de garantia del fabricant, en el seu cas, (signat per persona física) i els documents de conformitat o autoritzacions administratives exigides, inclòs la documentació corresponent al marcatge CE quan sigui pertinent.
Control mitjançant distintius de qualitat i avaluacions d'idoneïtat: En el cas que el fabricant disposi de marques de qualitat, ha d'aportar-ne la documentació corresponent
Control de recepció mitjançant assaigs: Si el material disposa d'una marca legalment reconeguda a un país de la CEE (Marcatge CE, AENOR, etc.) es podrà prescindir dels assaigs de control de recepció de les característiques del material garantides per la marca; i la DF sol·licitarà en aquest cas, els resultats dels assaigs corresponents al subministrament rebut. En qualsevol cas, la DF podrà sol·licitar assaigs de control de recepció si ho creu convenient.
En el cas que es realitzi el control mitjançant assaigs, s'ha de fer les comprovacions següents:
- Abans de començar l'obra, si varia el subministrament, i per cada 1000 m2 de plaquetes que arribin a l'obra es demanaran al contractista els certificats del fabricant que garanteixin el compliment del plec de condicions tècniques, incloent els resultats dels assaigs següents, realitzats per un laboratori acreditat:
    - resistència a les taques (UNE-EN ISO 10545-14)
    - resistència a productes (UNE-EN ISO 10545-14)
    - resistència a l'abrasió (UNE-EN ISO 10545-7)
    - adherència al morter de ciment (ASTM C 482)
  - Sobre 10 rajoles:
    - absorció d'aigua (UNE-EN ISO 10545-12)
    - resistència a la flexió (UNE-EN ISO 10545-4)
    - comprovació dimensional (UNE-EN ISO 10545-2)
    - aspecte superficial (UNE-EN ISO 10545-2)
  - Sobre 5 rajoles:
    - resistència a la gelada (UNE-EN ISO 10545-12)
    - resistència al clivellat del vidriat (UNE-EN ISO 10545-11)
    - resistència al xoc tèrmic (UNE-EN ISO 10545-9)
    - resistència a l'àcid clorhídric o al hidròxid de potassi (UNE-EN ISO 10545-14)
  - Sobre 3 rajoles:
    - duresa a la ratllada (escala de mohs)
  - Sobre 1 rajola:
    - coeficient de dilatació lineal (UNE-EN ISO 10545-8)

En cas de no presentar aquests resultats, o que la DF tingui dubtes de la seva representativitat, es realitzaran aquests assaigs sobre el material rebut, a càrrec del contractista.
CRITERIS DE PRESA DE MOSTRA EN PECES PER A REVESTIMENTS:
S'han de seguir les instruccions de la DF i els criteris de les normes de procediment indicades en cada assaig.
INTERPRETACIÓ DE RESULTATS I ACTUACIONS EN CAS D'INCOMPLIMENT EN PECES PER A REVESTIMENTS:
Si en els terminis establerts al començar l'obra no es fa l'entrega dels certificats de qualitat del fabricant, s'ha de realitzar una sèrie completa d'assaigs a càrrec del Contractista.
Es repetirà l'assaig que no compleixi les especificacions sobre un total de 10 rajoles del mateix lot.
Només s'acceptarà el lot, quan els resultats obtinguts sobre les 10 rajoles resultin satisfactoris.
OPERACIONS DE CONTROL EN PECES PER A PAVIMENTS:
En el cas que es realitzi el control mitjançant assaigs, s'ha de fer les comprovacions següents:
- Abans de començar l'obra, si varia el subministrament i cada 1000 m2 de superfície (unes 10000 peces), es demanaran al contractista els certificats del fabricant que garanteixin el compliment del plec de condicions tècniques, incloent els resultats dels assaigs següents, realitzats per un laboratori acreditat:
  - Aspecte
  - Absorció d'aigua
  - Resistència a la flexió
  - Duresa superficial
  - Dilatació tèrmica
  - Resistència a les taques
  - Resistència als productes domèstics de neteja
  - Llargària
  - Amplària
  - Gruix
  - Rectitud d'arestes
  - Planor
  - Ortogonalitat

En cas de no presentar aquests resultats, o que la DF tingui dubtes de la seva representativitat, es realitzaran aquests assaigs sobre el material rebut, a càrrec del contractista.
Si el material disposa de la Marca AENOR, o altre legalment reconeguda a un país de l'UE, es podrà prescindir de la presentació dels assaigs de control de recepció.
CRITERIS DE PRESA DE MOSTRES EN PECES PER A PAVIMENTS:
Es seguiran les instruccions de la DF i els criteris de les normes de procediment indicades en cada assaig.
INTERPRETACIÓ DE RESULTATS I ACTUACIONS EN CAS D'INCOMPLIMENT EN PECES PER PAVIMENTS:
Si en els terminis establerts al començar l'obra no es fa l'entrega dels certificats de qualitat del fabricant, es realitzarà una sèrie completa d'assaigs a les peces rebudes a càrrec del Contractista.
Es repetirà l'assaig que no compleixi les especificacions sobre un total de 10 rajoles del mateix lot.
Només s'acceptarà el lot, quan els resultats obtinguts sobre les 10 rajoles resultin satisfactoris.

B4 - ESTRUCTURES

B44 - MATERIALS D'ACER PER A ESTRUCTURES

B44Z- - PERFIL D'ACER PER A ESTRUCTURES

0.- ELEMENTS QUE CONTEMPLA EL PLEC

B44Z-0LXA.

Plec de condicions

1.- DEFINICIÓ I CONDICIONS DELS ELEMENTS

Perfils d'acer per a usos estructurals, formats per peça simple o composta i tallats a mida o treballats a taller.
S'han considerat els tipus següents:
- Perfils d'acer laminat en calent, de les sèries IPN, IPE, HEA, HEB, HEM o UPN, d'acer S275JR, S275J0, S275J2, S355JR, S355J0 o S355J2, segons UNE-EN 10025-2
- Perfils d'acer laminat en calent de les sèries L, LD, T, rodó, quadrat, rectangular o planxa, d'acer S275JR, S275J0, S275J2, S355JR, S355J0 o S355J2, segons UNE-EN 10025-2
- Perfils foradats d'acer laminat en calent de les sèries rodó, quadrat o rectangular d'acer S275J0H o S355J2H, segons UNE-EN 10210-1
- Perfils foradats conformats en fred de les sèries rodó, quadrat o rectangular d'acer S275J0H o S355J2H, segons UNE-EN 10219-1
- Perfils conformats en fred, de les sèries L, LD, U, C, Z, o Omega, d'acer S235JRC, segons UNE-EN 10025-2
- Perfils d'acer laminat en calent, en planxa, d'acer amb resistència millorada a la corrosió atmosfèrica S355J0WP o S355J2WP, segons UNE-EN 10025-5
S'han considerat els tipus d'unió següents:
- Amb soldadura
- Amb cargols
S'han considerat els acabats de protecció següents (no aplicable als perfils d'acer amb resistència millorada a la corrosió atmosfèrica):
- Una capa d'emprimació antioxidant
- Galvanitzat
CARACTERÍSTIQUES GENERALS:
No ha de tenir defectes interns o externs que perjudiquin la seva correcta utilització.
PERFILS D'ACER LAMINAT EN CALENT:
El fabricant ha de garantir que la composició química i les característiques mecàniques i tecnològiques de l'acer utilitzat en la fabricació de perfils, seccions i planxes, compleix les determinacions de les normes de condicions tècniques de subministrament següents:
- Perfils d'acer laminat en calent: UNE-EN 10025-1 i UNE-EN 10025-2
- Perfils d'acer laminat en calent amb resistència millorada a la corrosió atmosfèrica: UNE-EN 10025-1 i PNE-EN 10025-5
Les dimensions i les toleràncies dimensionals i de forma han de ser les indicades a les següents normes:
- Perfil IPN: UNE-EN 10024
- Perfil IPE, HEA, HEB i HEM: UNE-EN 10034
- Perfil UPN: UNE-EN 10279
- Perfil L i LD: UNE-EN 10056-1 i UNE-EN 10056-2
- Perfil T: UNE-EN 10055
- Rodó: UNE-EN 10060
- Quadrat: UNE-EN 10059
- Rectangular: UNE-EN 10058
- Planxa: EN 10029 o UNE-EN 10051
PERFILS FORADATS:
El fabricant ha de garantir que la composició química i les característiques mecàniques i tecnològiques de l'acer utilitzat en la fabricació de perfils compleix les determinacions de les normes de condicions tècniques de subministrament següents:
- Perfils foradats d'acer laminat en calent: UNE-EN 10210-1
- Perfils foradats conformats en fred: UNE-EN 10219-1
Les toleràncies dimensionals han de complir les especificacions de les següents normes:
- Perfils foradats d'acer laminat en calent: UNE-EN 10210-2
- Perfils foradats conformats en fred: UNE-EN 10219-2
PERFILS CONFORMATS EN FRED:
El fabricant ha de garantir que la composició química i les característiques mecàniques i tecnològiques de l'acer utilitzat en la fabricació de perfils i seccions, compleix les determinacions de les normes de condicions tècniques de subministrament del producte de partida.
Les toleràncies dimensionals i de la secció transversal han de complir les especificacions de la norma UNE-EN 10162.
PERFILS TREBALLATS A TALLER AMB SOLDADURA:
El material d'aportació utilitzat ha de ser apropiat als materials a soldar i al procediment de soldadura.
Les característiques mecàniques del material d'aportació han de ser superiors a les del material base.
En acers de resistència millorada a la corrosió atmosfèrica, la resistència a la corrosió del material d'aportació ha de ser equivalent a la del material base.
Els procediments autoritzats per a realitzar unions soldades són:
- Per arc elèctric manual amb elèctrode revestit
- Per arc amb fil tubular, sense protecció gasosa
- Per arc submergit amb fil/filferro
- Per arc submergit amb elèctrode nu
- Per arc amb gas inert
- Per arc amb gas actiu
- Per arc amb fil tubular, amb protecció de gas actiu
- Per arc amb fil tubular, amb protecció de gas inert
- Per arc amb elèctrode de wolfram i gas inert
- Per arc de connectors
Les soldadures s'han de fer per soldadors certificats per un organisme acreditat i qualificats segons l'UNE-EN 287-1.
Abans de començar a soldar s'ha de verificar que les superfícies i vores a soldar són adequades al procés de soldadura i que estan lliures de fissures.
Totes les superfícies a soldar s'han de netejar de qualsevol material que pugui afectar negativament la qualitat de la soldadura o perjudicar el procés de soldatge. S'han de mantenir seques i lliures de condensacions.
S'ha d'evitar la projecció d'espurnes erràtiques de l'arc. Si es produeix s'ha de sanejar la superfície d'acer.
S'ha d'evitar la projecció de soldadura. Si es produeix s'ha d'eliminar.
Els components a soldar han d'estar correctament col·locats i fixos en la seva posició mitjançant dispositius adequats o soldadures de punteig, de manera que les unions a soldar siguin accessibles i visibles per al soldador. No s'han d'introduir soldadures addicionals.

L'armat dels components estructurals s'ha de fer de manera que les dimensions finals estiguin dintre de les tolerències establertes.
Les soldadures provisionals s'han d'executar seguint les especificacions generals. S'han d'eliminar totes les soldadures de punteig que no s'incorporin a les soldadures finals.
Quan el tipus de material de l'acer i/o la velocitat de refredament puguin produir un enduriment de la zona tèrmicament afectada s'ha de considerar la utilització del precalentament. Aquest s'ha d'estendre 75 mm en cada component del metall base.
No s'ha d'accelerar el refredament de les soldadures amb mitjans artificials.
Els cordons de soldadura successius no han de produir osques.
Els defectes de soldadura no s'han de tapar amb soldadures posteriors. S'han d'eliminar de cada passada abans de fer la següent.
Després de fer un cordó de soldadura i abans de fer el següent, cal netejar l'escòria per mitjà d'una picola i d'un raspall.
L'execució dels diferents tipus de soldadures s'ha de fer d'acord amb els requisits establerts a l'apartat 10.3.4 del DB-SE A i l'article 77 de l'EAE per a obres d'edificació o d'acord amb l'article 640.5.2 del PG3 i l'article 77 de l'EAE per a obres d'enginyeria civil.
S'ha de reduir al mínim el nombre de soldadures a efectuar a l'obra.
Les operacions de tall s'han de fer amb serra, cisalla i oxitall automàtic. S'admet l'oxitall manual únicament quan el procediment automàtic no es pugui practicar.
S'accepten els talls fets amb oxitall si no presenten irregularitats significatives i si s'eliminin les restes d'escòria.
Es poden utilitzar procediments de conformat en calent o en fred sempre que les característiques del material no queden per sota dels valors especificats.
Per al conformat en calent s'han de seguir les recomanacions del productor siderúrgic. El doblat o conformat no s'ha de fer durant l'interval de calor blau (250ºC a 380ºC).
El conformat en fred s'ha de fer respectant les limitacions indicades en la norma del producte. No s'admeten les martellades.
Els angles entrants i entalles han de tenir un acabat arrodonit amb un radi mínim de 5 mm.
Tolerències de fabricació:
- En obres d'edificació: Límits establerts a l'apartat 11.1 de DB-SE A
- En obres d'enginyeria civil: Límits establerts a l'article 640.12 del PG3
PERFILS TREBALLATS A TALLER AMB CARGOLS:
S'utilitzaran cargols normalitzats d'acord a les normes recollides a la taula 29.2.b de l'EAE
Els cargols aixamfranats, cargols calibrats, perns articulats i els cargols hexagonals d'injecció s'han d'utilitzar seguint les instruccions del seu fabricant i han de complir els requisits addicionals establerts a l'article 29.2 de l'EAE.
La situació dels cargols a la unió ha de ser tal que redueixi la possibilitat de corrosió i pandeig local de les xapes, i ha de facilitar el muntatge i les inspeccions.
El diàmetre nominal mínim dels cargols ha de ser de 12 mm.
La rosca pot estar inclosa en el pla de tall, excepte en el cas que els cargols s'utilitzin com a calibrats.
Després del collat l'espiga del cargol ha de sobresortir de la rosca de la femella. Entre la superfície de recolzament de la femella i la part no roscada de l'espiga ha d'haver, com a mínim:
- En cargols pretesats: 4 filets complerts més la sortida de la rosca
- En cargols sense pretesar: 1 filet complert més la sortida de la rosca
Les superfícies dels caps de cargols i femelles han d'estar perfectament planes i netes.
En els cargols col·locats en posició vertical, la femella ha d'estar situada per sota del cap del cargol.
En els forats rodons normals i amb cargols sense pretesar no és necessari utilitzar volanderes. Si s'utilitzen han d'anar sota el cap dels cargols, han de ser aixamfranades i el xamfrà ha d'estar situat en direcció al cap del cargol.
En els cargols pretesats, les volanderes han de ser planes endurides i han d'anar col·locades de la forma següent:
- Cargols 10.9: sota el cap del cargol i de la femella
- Cargols 8.8: sota de l'element que gira
Els forats per als cargols s'han de fer amb perforadora mecànica. S'admet un altre procediment sempre que proporcioni un acabat equivalent.
Es permet l'execució de forats amb punxonatge sempre que es compleixin els requisits establerts a l'apartat 10.2.3 del DB-SE A en obres d'edificació o els establerts a l'apartat 640.5.1.1 del PG3 en obres d'enginyeria civil.
És recomanable que, sempre que sigui possible, es perforin d'un sol cop els forats que travessin dues o més peces.
Els forats allargats s'han de fer amb una operació de punxonatge, o amb la perforació o punxonatge de dos forats i posterior oxitall.
Després de perforar les peces i abans d'unir-les s'han d'eliminar les rebaves.
Els cargols i les femelles no s'han de soldar, a menys que així ho expliciti el plec de condicions tècniques particulars.
S'han de col·locar el nombre suficient de cargols de muntatge per assegurar la immobilitat de les peces armades i el contacte íntim de les peces d'unió.
Les femelles s'han de muntar de manera que la seva marca de designació sigui visible després del muntatge.
En els cargols sense pretesar, cada conjunt de cargol, femella i volandera(es) s'ha de collar fins arribar al "collat a tocar" sense sobretesar els cargols. En grups de cargols aquest procés s'ha de fer progressivament començant pels cargols situats al centre. Si és necessari s'han de fer cicles addicionals de collat .
Abans de començar el pretesat, els cargols pretesats d'un grup s'han de collar d'acord amb el que s'ha indicat per als cargols sense pretesar. Per a que el pretesat sigui uniforme s'han de fer cicles addicionals de collat.
S'han de retirar els conjunts de cargol pretesat, femella i volandera(es) que després de collats fins al pretesat mínim, s'afluixin.
El collat dels cargols pretesats s'ha de fer seguint un dels procediments següents:
- Mètode de la clau dinamomètrica.
- Mètode de la femella indicadora.
- Mètode convinat.
Les operacions de tall s'han de fer amb serra, cisalla i oxitall automàtic. S'admet l'oxitall manual únicament quan el procediment automàtic no es pugui practicar.
S'accepten els talls fets amb oxitall si no presenten irregularitats significatives i si s'eliminin les restes d'escòria.
Es poden utilitzar procediments de conformat en calent o en fred sempre que les característiques del material no queden per sota dels valors especificats.
Per al conformat en calent s'han de seguir les recomanacions del productor siderúrgic. El doblat o conformat no s'ha de fer durant l'interval de calor blau (250ºC a 380ºC).
El conformat en fred s'ha de fer respectant les limitacions indicades en la norma del producte. No s'admeten les martellades.
Els angles entrants i entalles han de tenir un acabat arrodonit amb un radi mínim de 5 mm.
Tolerències de fabricació:
- En obres d'edificació: Límits establerts a l'apartat 11.1 de DB-SE A
- En obres d'enginyeria civil: Límits establerts als apartat 640.5 i 640.12 del PG3
PERFILS PROTEGITS AMB EMPRIMACIÓ ANTIOXIDANT:
La capa d'emprimació antioxidant ha de cobrir de manera uniforme totes les superfícies de la peça.
No ha de tenir fissures, bosses ni altres desperfectes.
Abans d'aplicar la capa d'emprimació les superfícies a pintar han d'estar preparades adequadament d'acord amb les normes UNE-EN ISO 8504-1, UNE-EN ISO 8504-2 i UNE-EN ISO 8504-3.
Prèviament al pintat s'ha de comprovar que les superfícies compleixen els requisits donats pel fabricant per al producte a aplicar.
La pintura d'emprimació s'ha d'utilitzar seguint les instruccions del seu fabricant. No s'utilitzarà si ha superat el temps de vida útil o el temps d'enduriment després de l'obertura del recipient.
Si s'aplica més d'una capa s'ha d'utilitzar per a cadascuna un color diferent.
Després de l'aplicació de la pintura les superfícies s'han de protegir de l'acumulació d'aigua durant un cert temps.
No s'han d'utilitzar materials de protecció que perjudiquin la qualitat de la soldadura a menys de 150 mm de la zona a soldar.
Les soldadures i el metall base adjacent no s'han de pintar sense haver eliminat prèviament l'escòria.
La zona sense revestir situada al voltant del perímetre de la unió amb cargols no s'ha de tractar fins que no s'hagi inspeccionat la unió.
PERFILS GALVANITZATS:
El recobriment de zinc ha de ser homogeni i continu en tota la superfície.
No s'han d'apreciar esquerdes, exfoliacions ni despreniments del recobriment.
La galvanització s'ha de fer d'acord amb les normes UNE-EN ISO 1460 o UNE-EN ISO 1461, segons correspongui.
S'han de segellar totes les soldadures abans de fer un decapat previ a la galvanització.
Si el component prefabricat té espais tancats s'han de disposar forats de ventilació o purga.
Abans de pintar-les, les superfícies galvanitzades s'han de netejar i tractar amb pintura anticorrosiva amb diluent àcid o amb raig escombrador.

2.- CONDICIONS DE SUBMINISTRAMENT I EMMAGATZEMATGE

Subministrament: de manera que no pateixin deformacions, ni esforços no previstos.
Emmagatzematge: Seguint les instruccions del fabricant. En llocs secs, sense contacte directe amb el terra i protegits de la intempèrie, de manera que no s'alterin les seves condicions.
No s'han d'utilitzar si s'ha superat la vida útil en magatzem especificada pel fabricant.

3.- UNITAT I CRITERI D'AMIDAMENT

kg de pes necessari subministrat a l'obra, calculat segons les especificacions de la DT, d'acord amb els criteris següents:
- El pes unitari per al seu càlcul ha de ser el teòric
- Per a poder utilitzar un altre valor diferent del teòric, cal l'acceptació expressa de la DF

Aquests criteris inclouen les pèrdues de material corresponents a retalls.

4.- NORMATIVA DE COMPLIMENT OBLIGATORI

NORMATIVA GENERAL:
UNE-EN 10025-1:2006 Productos laminados en caliente de aceros para estructuras. Parte 1: Condiciones técnicas generales de suministro.
UNE-EN 10025-2:2006 Productos laminados en caliente de aceros para estructuras. Parte 2: Condiciones técnicas de suministro de los aceros estructurales no aleados.
UNE-EN 10210-1:1994 Perfiles huecos para construcción, acabados en caliente, de acero no aleado de grano fino. Parte 1: condiciones técnicas de suministro.
UNE-EN 10219-1:1998 Perfiles huecos para construcción conformados en frío de acero no aleado y de grano fino. Parte 1: Condiciones técnicas de suministro.
UNE-EN 10162:2005 Perfiles de acero conformados en frío. Condiciones técnicas de suministro. Tolerancias dimensionales y de la sección transversal.
OBRES D'EDIFICACIÓ:
Real Decreto 751/2011, de 27 de mayo, por el que se aprueba la Instrucción de Acero Estructural (EAE).
Real Decreto 314/2006, de 17 de marzo, por el que se aprueba el Código Técnico de la Edificación Parte 2. Documento Básico de Acero DB-SE-A.
* UNE-ENV 1090-1:1997 Ejecución de estructuras de acero. Parte 1: Reglas generales y reglas para edificación.
OBRES D'ENGINYERIA CIVIL:
Real Decreto 751/2011, de 27 de mayo, por el que se aprueba la Instrucción de Acero Estructural (EAE).
* Orden FOM/475/2002 de 13 de febrero, por la que se actualizan determinados artículos del Pliego de Prescripciones Técnicas Generales para Obras de Carreteras y Puentes relativos a Hormigones y Acero (PG-3).

5.- CONDICIONS DE CONTROL DE RECEPCIÓ

CONDICIONS DE MARCATGE I CONTROL DE LA DOCUMENTACIÓ EN PERFILS D'ACER LAMINAT I PERFILS D'ACER BUITS:
Cada producte ha d'anar marcat de forma clara i indeleble amb la següent informació:
- El tipus, la qualitat i, si és aplicable, la condició de subministrament mitjançant la seva designació abreujada
- Un número que identifiqui la colada (aplicable únicament en el cas d'inspecció per colades) i, si és aplicable, la mostra
- El nom del fabricant o la seva marca comercial
- La marca de l'organisme de control extern (quan sigui aplicable)
- Han de portar el marcat CE de conformitat amb el que disposen els Reials Decrets 1630/1992 de 29 de desembre i 1328/1995 de 28 de juliol

La marca ha d'estar situada en una posició propera a un dels extrems de cada producte o en la secció transversal de tall.
Quan els productes es subministren en paquets el marcatge s'ha de fer amb una etiqueta adherida al paquet o sobre el primer producte del mateix.
PERFILS D'ACER LAMINAT EN CALENT:
El subministrador ha de posar a disposició de la DF en el cas que aquesta ho sol·liciti, la documentació següent, que acredita el marcatge CE, segons el sistema d'avaluació de conformitat aplicable, d'acord amb el que disposa l'apartat 7.2.1 del CTE:
- Productes per a ús en estructures metàl·liques o en estructures mixtes metall i formigó:
    - Sistema 2+: Declaració de Prestacions

El símbol normalitzat CE (d'acord amb la directiva 93/68/CEE) s'ha de col·locar sobre el producte acompanyat per:
- El número d'identificació de l'organisme de certificació
- El nom o marca comercial i adreça declarada del fabricant
- Les dues ultimes xifres de l'any d'impressió del marcat
- El número del certificat de conformitat CE o del certificat de producció en fàbrica (si és procedent)
- Referència a la norma EN 10025-1
- Descripció del producte: nom genèric, material, dimensions i ús previst
- Informació de les característiques essencials indicades de la següent forma:
    - Designació del producte d'acord amb la norma corresponent de toleràncies dimensionals, segons el capítol 2 de la norma EN 10025-1
    - Designació del producte d'acord amb l'apartat 4.2 de les normes EN 10025-2 a EN 10025-6

CONDICIONS DE MARCATGE I CONTROL DE LA DOCUMENTACIÓ EN PERFILS D'ACER CONFORMATS:
Han d'anar marcats individualment o sobre el paquet amb una marca clara i indeleble que contingui la següent informació:
- Dimensions del perfil o número del plànol de diseny
- Tipus i qualitat de l'acer
- Referència que indiqui que els perfils s'han fabricat i assajat segons UNE-EN 10162; si es requereix, el marcatge CE
- Nom o logotipus del fabricant
- Codi de producció
- Identificació del laboratori d'assaigs extern (quan sigui aplicable)
- Codi de barres, segons ENV 606, quan la informació mínima anterior es faciliti amb un text clar

CONDICIONS DE MARCATGE I CONTROL DE LA DOCUMENTACIÓ EN PERFILS FORADATS:
Cada perfil ha d'anar marcat de forma clara i indeleble amb la següent informació:
- La designació abreujada
- El nom o les sigles (marca de fàbrica) del fabricant
- En el cas d'inspecció i assaigs específics, un número d'identificació, per exemple el número de comanda, que permeti relacionar el producte o la unitat de subministrament i el document corresponent (únicament aplicable als perfils foradats conformats en fred)

Quan els productes es subministren en paquets el marcatge es pot fer amb una etiqueta adherida al paquet.
OPERACIONS DE CONTROL:
El control de recepció de material verificarà que les característiques dels materials són coincidents amb l'establert en la DT.
Aquest control ha de complir l'especificat en l'apartat 7.2 del CTE.
Control de documentació: documents d'origen (full de subministrament i etiquetat), certificat de garantia del fabricant, en el seu cas, (signat per persona física) i els documents de conformitat o autoritzacions administratives exigides, inclòs la documentació corresponent al marcatge CE quan sigui pertinent.
Control mitjançant distintius de qualitat i avaluacions d'idoneïtat: En el cas que el fabricant disposi de marques de qualitat, ha d'aportar-ne la documentació corresponent
Control de recepció mitjançant assaigs: Si el material disposa d'una marca legalment reconeguda a un país de la CEE (Marcatge CE, AENOR, etc.) es podrà prescindir dels assaigs de control de recepció de les característiques del material garantides per la marca; i la DF sol·licitarà en aquest cas, els resultats dels assaigs corresponents al subministrament rebut. En qualsevol cas, la DF podrà sol·licitar assaigs de control de recepció si ho creu convenient.
Inspecció visual del material a la seva recepció. Es controlaran les característiques geomètriques com a mínim sobre un 10% de les peces rebudes. El subministrament del material es realitzarà amb la inspecció requerida (UNE-EN 10204).
A efectes de control d'apilament, la unitat d'inspecció ha de complir les següents condicions:
- Correspondència en el mateix tipus i grau d'acer
- Procedència de fabricant
- Pertany a la mateixa sèrie en funció del gruix màxim de la secció:
    - Sèrie lleugera: e <= 16 mm

- Sèrie mitja: 16 mm <= e <= 40 mm
- Sèrie pesada: e > 40 mm

En el cas que es realitzi el control mitjançant assaigs, s'ha de fer les comprovacions següents:
- Les unitats d'inspecció seran fraccions de cada grup afí, amb un pes màxim de 20 t per lot.
- Per a cada lot , es realitzaran els següents assaigs:
  - Determinació quantitativa de sofre (UNE 7-019)
  - Determinació quantitativa fòsfor (UNE 7-029)
  - Determinació del contingut de nitrogen (UNE 36-317-1)
  - Determinació quantitativa del contingut de carboni (UNE 7014)
- En una mostra d'acer laminat, per a cada lot , es realitzaran a més, els següents assaigs:
  - Determinació quantitativa de manganès (UNE 7027)
  - Determinació gravimètrica de silici (UNE 7028)
  - Assaig a flexió pel xoc d'una proveta de planxa d'acer (UNE 7475-1)
  - Determinació de la duresa brinell d'una proveta (UNE-EN-ISO 6506-1)
- En una mostra de perfils d'acer buits, per a cada lot, es realitzaran a més, els següents assaigs:
  - Assaig d'aixafada (UNE-EN ISO 8492)
- En el cas de perfils galvanitzats, es comprovarà la massa i gruix del recobriment (UNE-EN ISO 1461, UNE-EN ISO 2178).

OPERACIONS DE CONTROL EN UNIONS SOLDADES:
Recepció del certificat de qualitat de les característiques dels elèctrodes.
Abans de començar l'obra, i sempre que es canviï el tipus de material d'aportació:
- Preparació d'una proveta mecanitzada, soldades amb el material d'aportació previst, i assaig a tracció (UNE-EN ISO 15792-2).

Abans d'aquest assaig, es realitzarà una radiografia de la soldadura realitzada (UNE-EN 1435), per tal de constatar que el cordó està totalment ple de material d'aportació.
- Assaig de tracció del metall aportat(UNE-EN ISO 15792-2) 1 provetes
- Assaig de resiliència del metall aportat (UNE-EN ISO 15792-2) 1 provetes

CRITERIS DE PRESA DE MOSTRES:
Les mostres per als assaigs químics es prendran de la unitat d'inspecció segons els criteris establerts a la norma UNE-EN ISO 14284.
En perfils laminats i conformats les mostres per als assaigs mecànics es prendran segons els criteris establerts a les UNE EN 10025-2 a UNE 10025-6. Les localitzacions de les mostres seguiran els criteris establerts a l'annex A de l'UNE EN 10025-1.
Per la preparació de les provetes s'aplicaran els requisits establerts a la UNE-EN ISO 377.
Per la preparació de provetes per assaig de tracció s'aplicarà la UNE-EN 10002-1.
En perfils laminats, per la preparació de provetes per assaig a flexió per xoc (resiliència) s'aplicarà la UNE 10045-1. També son d'aplicació els següents requeriments:
- Gruix nominal >12 mm: mecanitzar provetes de 10x10 mm
- Gruix nominal <= 12 mm: l'ample mínim de la proveta serà de 5 mm

Les mostres i provetes tenen que estar marcades de manera que es reconeguin els productes originals, així com la seva localització i orientació del producte.
Les mostres i els criteris de conformitat per als perfils buits, queden establerts a la norma UNE-EN 10219-1 seguint els parametres de la taula D.1
INTERPRETACIÓ DE RESULTATS I ACTUACIONS EN CAS D'INCOMPLIMENT:
No es podrà acceptar perfils que no estiguin amb les garanties corresponents i no vagin marcats adequadament.
Si els resultats de tots els assaigs de recepció d'un lot acompleixen el prescrit, aquest és acceptable.
Si algun resultat no acompleix el prescrit, però s'ha observat en el corresponent assaig alguna anomalia no imputable al material (com defecte en la mecanització de la proveta, irregular funcionament de la maquinaria d'assaig...) l'assaig es considerarà nul i caldrà repetir-lo correctament amb una nova proveta.
Si algun resultat no acompleix el prescrit havent-ho realitzat correctament, es realitzaran 2 contrassaigs segons UNE-EN 10021, sobre provetes preses de dues peces diferents del lot que s'està assajant. Si ambdós resultats (dels contrassaigs) compleixen el prescrit, la unitat d'inspecció serà acceptable, en cas contrari es rebutjarà.
Quan es sobrepassi alguna de les toleràncies especificades en algun control geomètric, es rebutjarà la peça incorrecta. A més a més, s'augmentarà el control, en l'apartat incomplet, fins a un 20% d'unitats. Si encara es troben irregularitats, es faran les oportunes correccions i/o rebuigs i es farà el control sobre el 100 % de les unitats amb les oportunes actuacions segons el resultat.
INTERPRETACIÓ DE RESULTATS I ACTUACIONS EN CAS D'INCOMPLIMENT EN UNIONS SOLDADES:
El material d'aportació complirà les condicions mecàniques indicades.
En les provetes preparades amb soldadures, la línia de ruptura ha de quedar fora de la zona d'influència de la soldadura.

B4 - ESTRUCTURES

B4L - ELEMENTS RESISTENTS INDUSTRIALITZATS PER A FORMACIÓ DE SOSTRES

B4L0- - BIGUETA DE FORMIGÓ PRETESAT

0.- ELEMENTS QUE CONTEMPLA EL PLEC

B4L0-0KY3.

Plec de condicions

1.- DEFINICIÓ I CONDICIONS DELS ELEMENTS

Element prefabricat de formigó precomprimit amb les seves armadures preteses.
S'han considerat els elements següents:
- Element autoresistent, apte per a resistir les sol·licituds de càlcul i els esforços de muntatge.
- Element semiresistent, apte per a resistir les sol·licituds de càlcul un cop completat a l'obra.

CARACTERÍSTIQUES GENERALS:
Els elements prefabricats han d'anar marcats o etiquetats per mostrar la identificació del fabricant, la identificació del lloc de producció, el número d'identificació de la unitat (quan sigui necessari), la data de fabricació, el pes de la unitat (si és >800kg) i informació per a la instal·lació si fos necessari. També caldrà facilitar la següent informació: nom del fabricant, direcció del fabricant, identificació del producte, número de la norma del producte i número de la posició de la documentació tècnica (quan sigui necessari).
El producte ha d'anar acompanyat de la documentació tècnica que ha d'incloure informació detallada dels elements pel que fa referència a dades geomètriques i propietats complementàries dels materials, incloent les dades de construcció tals com les dimensions, les toleràncies, la disposició de l'armat, el recobriment del formigó, les característiques superficials (quan sigui necessari), les condicions de recolzament transitòries i finals esperades i les condicions d'elevació
En comprovar l'aspecte superficial de l'element, aquest ha de tenir unes característiques uniformes i no s'admet la presència de rebaves, cocons, discontinuïtats en el formigonament, superfícies deteriorades, armadures visibles ni d'altres defectes que perjudiquin el seu comportament a l'obra o el seu aspecte exterior.

Les característiques geomètriques i d'armat han de correspondre amb les condicions reflectides a la fitxa tècnica del sistema de sostre utilitzat
Només s'han d'utilitzar materials la idoneïtat dels quals estigui provada.
Els requisits dels materials que formen els prefabricats (acer i formigó) es descriuen en UNE-EN 13369 punt 4.1.
Tots els materials utilitzats en la fabricació de les peces han de complir les condicions fixades a les normes EHE-08 i UNE-EN 13369.
La resistència del formigó ha d'esser igual o superior a C25/30 per als prefabricats armats i C30/37 per als prefabricats pretesats.
L'armadura passiva, longitudinal, superior i inferior, la transversal i la de connexió ha d'estar feta amb filferros corrugats, que compleixin les exigències de l'EHE-08, art.31.1.
En la fabricació de la peça s'han de complir les prescripcions establertes en la norma EHE-08 i UNE-EN 13369 en especial les que fan referència a la seva durabilitat.
Ha de correspondre a les especificacions de la DT, pel que fa a dimensions, geometria, resistència a compressió i a flexió.
La bigueta ha de resistir, sense necessitat d'apuntalament, els esforços originats durant la seva col·locació i posada a l'obra.
Els recobriments de formigó mínims es descriuen en UNE-ENV 1992-1-1 punt 4.1
El formigó no ha de tenir defectes de vibratge.
La cara superior de la peça ha de tenir una textura rugosa al llarg de tota la superfície.
L'armadura bàsica ha d'estar disposada a tota la llargària de la bigueta.
Fissuració: Sense fissures visibles
Toleràncies:
Les toleràncies geomètriques de fabricació queden grafiades a l'UNE-EN 13225 punt 4.3.1
Contrafletxa: ±L/700 per elements armats i en cas d'elements pretesats poden adoptar-se 1,5 vegades aquest valor

2.- CONDICIONS DE SUBMINISTRAMENT I EMMAGATZEMATGE

Emmagatzematge: Les biguetes i lloses alveolars pretensades s'han d'apilar netes sobre suports que han de coincidir en la mateixa vertical- amb vol no superior a 0,5 metres ni alçària superior a 1,5 metres, llevat d'indicació del propi fabricant

3.- UNITAT I CRITERI D'AMIDAMENT

Unitat d'amidament: la indicada a la descripció de l'element
Criteri d'amidament: quantitat necessària subministrada a l'obra

4.- NORMATIVA DE COMPLIMENT OBLIGATORI

UNE-EN 13225:2005 Productos prefabricados de hormigón. Elementos estructurales lineales.
UNE-EN 13369:2006 Reglas comunes para productos prefabricados de hormigón.
Real Decreto 1247/2008, de 18 de julio, por el que se aprueba la Instrucción de Hormigón Estructural (EHE-08).

5.- CONDICIONS DE CONTROL DE RECEPCIÓ

CONDICIONS DE MARCATGE I CONTROL DE LA DOCUMENTACIÓ:
El subministrador ha de posar a disposició de la DF en el cas que aquesta ho sol·liciti, la documentació següent, que acredita el marcatge CE, segons el sistema d'avaluació de conformitat aplicable, d'acord amb el que disposa l'apartat 7.2.1 del CTE:
- Productes per a estructural:
    - Sistema 2+: Declaració de Prestacions

El símbol de marcatge de conformitat CE s'ha d'estampar d'acord amb la Directiva 93/68CE i ha d'estar visible sobre el producte o sobre etiqueta, embalatge o documentació comercial i ha d'anar acompanyat de la següent informació:
- Número identificador de l'organisme de certificació;
- Nom, marca comercial i adreça registrada del fabricant;
- Els dos últims dígits de l'any en que es va fixar el marcatge;
- Número del certificat de control de producció en fàbrica;
- Referència a la norma UNE-EN del producte prefabricat;
- Descripció del producte, nom genèric i ús previst;
- Informació de les característiques essencials:
    - Resistència a compressió del formigó
    - Resistència última a tracció i límit elàstic (de l'acer)
    - Resistència mecànica (per càlcul)
    - Resistència al foc (per a la capacitat portant)
    - Detalls constructius (propietats geomètriques i documentació tècnica)
    - Durabilitat

Per aquest producte es poden realitzar tipus d'etiquetes diferents on es detalla d'una manera o altre la informació sobre les característiques essencials segons estigui en la informació tècnica, en la documentació tècnica o en les especificacions de disseny , d'acord amb l'UNE-EN corresponent del producte.
Sobre el producte es pot col·locar etiqueta simplificada on apareixeran les dades següents:
- Nom, marca comercial i adreça registrada del fabricant;
- Número identificador de la unitat
- Els dos últims dígits de l'any en que es va fixar el marcatge;
- Número del certificat de control de producció en fàbrica;
- Referència a la norma UNE-EN del producte prefabricat;

Si el material ha de ser component de la part cega del tancament exterior d'un espai habitable, el fabricant ha de declarar, com a mínim, els valors per les propietats higrotèrmiques següents, d'acord amb l'especificat en l'apartat 4.1 del DB HE 1:
- Conductivitat tèrmica (W/mK)
- Factor de resistència a la difusió del vapor d'aigua

OPERACIONS DE CONTROL:
En cada subministrament d'elements resistents que arribi a l'obra s'ha de verificar com a mínim:
- Que les marques d'identificació sobre l'element resistent (fabricant, tipus d'element, data fabricació i dades geomètriques) coincideixen amb les dades del full de subministrament
- Que les característiques geomètriques i d'armat estan d'acord amb la fitxa tècnica i coincideixen amb les especificades al projecte executiu

L'element resistent que resulti malmès quedant afectada la seva capacitat resistent en els processos de transport, descarrega i manipulació, no s'ha d'utilitzar en l'obra
CRITERIS DE PRESA DE MOSTRES:
Els controls s'han de realitzar segons les instruccions de la DF i els criteris indicats a les normes de procediment corresponents.
INTERPRETACIÓ DE RESULTATS I ACTUACIONS EN CAS D'INCOMPLIMENT:
Control estructural i físic: Es rebutjaran les biguetes / semibiguetes que no vagin identificades o no disposin d'autorització d'us.
Control geomètric: Es rebutjaran les biguetes / semibiguetes quan s'observin irregularitats dimensionals.

B4 - ESTRUCTURES

B4L - ELEMENTS RESISTENTS INDUSTRIALITZATS PER A FORMACIÓ DE SOSTRES

B4L5- - REVOLTÓ INDUSTRIALITZAT

0.- ELEMENTS QUE CONTEMPLA EL PLEC

B4L5-0KYQ.

Plec de condicions

1.- DEFINICIÓ I CONDICIONS DELS ELEMENTS

Revoltons per a la fabricació de sostres unidireccionals amb elements resistents industrialitzats.
S'han considerat els materials següents:
- Revoltons de ceràmica
- Revoltons de morter de ciment
- Revoltons de poliestirè

CARACTERÍSTIQUES GENERALS:
Les característiques geomètriques han de correspondre a les condicions reflectides a la fitxa tècnica del sistema de sostre utilitzat.
Resistència a compressió en peces col·laborants: >= fck formigó del sostre
Càrrega de trencament a flexió > 1.0 kN determinada segons UNE 53981 per a peces de poliestiré expandit, i segons UNE 67037 per a peces d'altres materials
El comportament de reacció al foc de les peces que estiguin o pugin estar exposades a l'exterior durant la vida útil de l'estructura, han de complir amb la classe de reacció al foc que els hi sigui exigible. En cas d'edificis ha de ser conforme l'apartat 4 de la secció SI-1 del documento DB-SI.
Les peces fabricades amb materials inflamables s'han de protegir del foc amb capes protectores justificades empíricament sota l'acció del foc de càlcul.
REVOLTÓ CERÀMIC:
Peça obtinguda per un procés d'emmotllament, assecatge i cocció d'una pasta argilosa.
Ha de tenir un color i una textura uniformes. Està suficientment cuita si té un so agut en ser colpejada i un color uniforme en trencar-se.
A les peces resistents no s'han d'admetre superfícies fissurades a la cara superior ni a la cara inferior ni a les ales de suport ni als envans laterals.
El perfil del revoltó ha de complir en qualsevol punt de la cara superior que el gruix del formigó de la capa de compressió (h) sigui:
- Revoltó resistent. h >= c/8
- Revoltó alleugerant: h >= c/6

c= distància horitzontal a l'eix de simetria
Escrostonaments: han de complir les indicacions de l'apartat 6.3 de la norma UNE 67020 - 1999.
Valor mitjà de l'expansió per humitat (UNE 67035): =<0,55 mm/m
Valor individual de l'expansió per humitat (UNE 67035): =<0,65 mm/m
Resistència a flexió (UNE 67037):
- Revoltó alleugerant: 1,0 kN
- Revoltó resistent: 1,0 kN
- Revoltó resistent amb capa de compressió incorporada: 1,5 kN

Resistència a compressió (UNE 67038):
- Revoltó resistent: > 25 N/mm2
- Revoltó resistent amb capa de compressió incorporada: 30 N/mm2

Toleràncies:
- Alçada, amplada i llargada: ± 5 mm del valor declarat pel fabricant

REVOLTÓ DE MORTER DE CIMENT:
Peça obtinguda per un procés d'emmotllament d'una pasta de formigó. Aquest ha de complir els apartat 4.1.1 i 4.1.2 de la norma EN 13369:2004, o l'apartat 4.1 de la norma EN 771-3:2004.
No han de tenir fissures ni escrostonaments que puguin ser perjudicials pel seu comportament mecànic.
Amplada efectiva del rebaix de recolzament del revoltó:
- classe N1: = 20 mm
- classe N2: = 25 mm

Gruix de l'ala superior dels revoltons resistents:
- classe N1: = 30 mm
- classe N2: = 35 mm

Toleràncies:
Generals per a totes les classes de toleràncies:
- Llargada, amplada i alçada: ± 10 mm
- Amplada del rebaix: ± 3 mm

Per a classe T1:
- La resta de dimensions: ± 5 mm

Per a classe T2:
- Llargada: ± 5 mm
- Amplada i alçada: 0; + 5 mm

REVOLTÓ DE POLIESTIRÈ:
Peça d'escuma de poliestirè expandit (EPS) per a alleugerir sostres unidireccionals de biguetes prefabricades. Poden ser fetes per mecanització d'un bloc d'EPS o emmotllant el material.
No han de tenir defectes de fabricació ni defectes superficials com ara escrostonaments, que afectin a la seva utilització.
Si s'utilitzen en sostres en contacte amb l'exterior, la conductivitat tèrmica màxima del material ha de ser menor o igual al valor de càlcul utilitzat al projecte per justificar el compliment de l'aïllament tèrmic de l'edifici.
Toleràncies:
- Alçària: ± 1,5%
- Amplària: ± 1,0%

2.- CONDICIONS DE SUBMINISTRAMENT I EMMAGATZEMATGE

Subministrament: Empaquetades sobre palets.
Emmagatzematge: De manera que no es trenquin o s'escantonin i sense contacte directe amb el terra.
REVOLTÓ DE POLIESTIRÈ:
No han d'estar en contacte amb olis, dissolvents, hidrocarburs saturats, àcids o betums a temperatures >= 130°C.

3.- UNITAT I CRITERI D'AMIDAMENT

Unitat d'amidament: la indicada a la descripció de l'element
Criteri d'amidament: quantitat necessària subministrada a l'obra

4.- NORMATIVA DE COMPLIMENT OBLIGATORI

NORMATIVA GENERAL:
Real Decreto 1247/2008, de 18 de julio, por el que se aprueba la Instrucción de Hormigón Estructural (EHE-08).
REVOLTONS CERÀMICS:
UNE 67020:1999 Bovedillas cerámicas de arcilla cocida para forjados unidireccionales. Definiciones, clasificación y características.
REVOLTÓ DE MORTER DE CIMENT:
UNE-EN 15037-2:2009 Productos prefabricados de hormigón. Sistemas de forjado de vigueta y bovedilla. Parte 2: Bovedillas de hormigón.
REVOLTÓ DE POLIESTIRÈ:
UNE 53981:1998 Plásticos. Bovedillas de poliestireno expandido (EPS) para forjados unidireccionales con viguetas prefabricadas.

5.- CONDICIONS DE CONTROL DE RECEPCIÓ

CONDICIONS DE MARCATGE I CONTROL DE LA DOCUMENTACIÓ:
En cada subministrament d'elements d'entrebigat de tipus ceràmic o de morter de ciment que arribi a l'obra s'ha de verificar com a mínim:
- Que les característiques geomètriques estan d'acord amb la fitxa tècnica i que coincideixen amb les especificades dels plànols del projecte executiu
- Que es disposa de certificació documental sobre el compliment dels assaigs de trencament a flexió, i si la peça es ceràmica, de l'expansió per humitat segons EHE-08 art. 36
En cada subministrament d'elements d'entrebigat de poliestirè que arribi a l'obra s'ha de verificar com a mínim:
- Que les característiques geomètriques estan d'acord amb la fitxa tècnica del sostre i que coincideixen amb les especificades als plànols del projecte executiu
- Que es disposa de certificació documental sobre el compliment dels assaigs de trencament a flexió d'acord amb EHE-08 art. 36
- Que existeix garantia documental del fabricant que la classificació segons la reacció al foc declarada s'ha determinat segons l'UNE-EN 13501-1
A l'embalatge o a l'albarà de lliurament han de constar-hi les dades següents:
- Nom del fabricant o marca comercial
- Data de fabricació
- Dimensions i d'altres característiques
- Propietats higrotèrmiques (segons l'article 4.1 del DB HE1)
OPERACIONS DE CONTROL:
El control de recepció de material verificarà que les característiques dels materials són coincidents amb l'establert en la DT.
Aquest control ha de complir l'especificat en l'apartat 7.2 del CTE.
Control de documentació: documents d'origen (full de subministrament i etiquetat), certificat de garantia del fabricant, en el seu cas, (signat per persona física) i els documents de conformitat o autoritzacions administratives exigides, inclòs la documentació corresponent al marcatge CE quan sigui pertinent.
Control mitjançant distintius de qualitat i avaluacions d'idoneïtat: En el cas que el fabricant disposi de marques de qualitat, ha d'aportar-ne la documentació corresponent
- Control de recepció mitjançant assaigs: es comprovaran les característiques d'aspecte extern i geomètriques per cada 5000 peces que arribin a l'obra.
En cas de no presentar aquests resultats, o que la DF tingui dubtes de la seva representativitat, es realitzaran aquests assaigs sobre el material rebut, a càrrec del contractista.
CRITERIS DE PRESA DE MOSTRES:
Els controls s'han de realitzar segons les instruccions de la DF i els criteris indicats a les normes de procediment corresponents.
INTERPRETACIÓ DE RESULTATS I ACTUACIONS EN CAS D'INCOMPLIMENT:
- Si en els terminis establerts al començar l'obra no es fa l'entrega dels certificats de qualitat del fabricant, es realitzarà una sèrie completa d'assaigs als revoltons apilats a càrrec del Contractista.
- Els resultats dels assaigs sobre totes les peces de les mostres han de complir les condicions especificades. En cas d'incompliment, es repetirà l'assaig, a càrrec del contractista, sobre el doble numero de mostres del mateix lot, acceptant-ne aquest, quan els resultats obtinguts sobre totes les peces resultin satisfactoris.

B5 - COBERTES

B5Z - MATERIALS ESPECIALS PER A COBERTES

B5ZZ - MATERIALS AUXILIARS PER A COBERTES

B5ZZB- - VIS D'ACER GALVANITZAT

0.- ELEMENTS QUE CONTEMPLA EL PLEC

B5ZZB-131H.

Plec de condicions

1.- DEFINICIÓ I CONDICIONS DELS ELEMENTS

Materials per a col·laborar i complementar l'execució de cobertes de tot tipus.
S'han considerat els elements següents:
- Clau o vis d'acer galvanitzat amb junt de plom, plàstic, plom i ferro o metall i goma
PEÇA DE PLANXA:
El forat de la peça de suport per a bonera de paret, ha d'estar centrat, en el tram de la planxa que ha d'anar recolzat sobre la paret.
No ha de tenir variacions del gruix ni d'altres defectes visibles a la seva superfície.
Les arestes han de ser rectes i escairades.
El gruix de la planxa ha de ser constant.
La planxa de zinc o coure ha de tenir una fractura brillant.
PECES D'ACER GALVANITZAT:
El recobriment de zinc ha de ser llis, sense discontinuïtats ni exfoliacions i no ha de tenir taques ni imperfeccions superficials.
No ha d'estar en contacte amb productes químics de pH < 6 i pH > 12,5.
Puresa del zinc (% en pes): >= 98,5
PECES DE PLANXA D'ACER GALVANITZAT:
Tolerències:
- Desenvolupament: ± 3 mm
- Llargària nominal: + 3%, - 0%

- Gruix: ± 0,1 mm
TUB D'ACER GALVANITZAT:
Ha de portar una anella per a fer l'acord interior d'impermeabilització.
Gruix del tub: >= 0,6 mm
Gruix de la platina: >= 1 mm
Protecció de la galvanització (Sendzimir): >= 400 g/m2
ANCORATGE D'ACER GALVANITZAT:
L'ancoratge d'acer galvanitzat ha de tenir una forma que garanteixi la unió entre els elements.
Protecció de la galvanització (Sendzimir): >= 275 g/m2
CLAU O VIS D'ACER GALVANITZAT:
Ha de ser recte, amb la cabota plana i la punta afinada i regular.
L'expressió de les mesures sempre ha de ser: Diàmetre x llargària.
Protecció de la galvanització (Sendzimir): >= 275 g/m2
Característiques del junt:

Material del junt	Diàmetre de la peça (mm)	Diàmetre del junt (mm)	Gruix del junt (mm)
Vis:	5,4	24	
Plom i ferro	5,5	24	>= 10
	6,5	27	
Vis:	-	53 metall	>= 7 metall
Metall i goma	-	50 goma	>= 10 goma
Clau: Plom	-	>= 20 exterior	>= 2
Clau: Pàstic	-	>= 15 exterior	>= 5

2.- CONDICIONS DE SUBMINISTRAMENT I EMMAGATZEMATGE

PECES D'ACER:
Subministrament: Empaquetades.
Emmagatzematge: En llocs protegits contra els impactes, de la intempèrie i sense contacte amb el terra.

3.- UNITAT I CRITERI D'AMIDAMENT

Unitat d'amidament: la indicada a la descripció de l'element
Criteri d'amidament: quantitat necessària subministrada a l'obra

4.- NORMATIVA DE COMPLIMENT OBLIGATORI

PECES D'ACER GALVANITZAT:
UNE 7183:1964 Método de ensayo para determinar la uniformidad de los recubrimientos galvanizados, aplicados a materiales manufacturados de hierro y acero.
UNE 37501:1988 Galvanización en caliente. Características y métodos de ensayo.

B7 - IMPERMEABILITZACIONS I AÏLLAMENTS

B71 - LÀMINES BITUMINOSES

B710- - LÀMINA AUTOADHESIVA DE BETUM MODIFICAT LBA

0.- ELEMENTS QUE CONTEMPLA EL PLEC

B710-15TA.

Plec de condicions

1.- DEFINICIÓ I CONDICIONS DELS ELEMENTS

Làmines formades per material bituminòs amb o sense armadura, per a impermeabilització.
S'han considerat els tipus de làmines següents:
- LBA: Làmines autoadhesives de betum modificat formades per una o dues armadures, recobriment bituminos i material antiadherent que en una de les seves cares, com a mínim, ha de ser extraïble, sense protecció o amb autoprotecció mineral o metàl·lica.
S'han considerat els tipus d'armadures següents:
- FV: Feltre de fibra de vidre
- FP: Feltre de polièster
- PE: Film de poliolefina
- TPP: Teixit de polipropilè
- AL: Alumini
- NA: Sense armadura
CARACTERÍSTIQUES GENERALS:
L'armadura ha de donar resistència mecànica i/o estabilitat dimensional i servir de suport al material impermeabilitzant.
La làmina ha de tenir un aspecte uniforme i sense defectes (vores esqueixades o no rectilínies, trencaments, esquerdes, protuberàncies, clivelles, forats)
Les làmines metàl·liques d'autoprotecció han d'haver estat sotmeses a un procés de gofratge, amb la finalitat d'augmentar la resistència al lliscament del recobriment bituminós i de compensar les dilatacions que experimentin.
Les làmines amb autoprotecció metàl·lica, han de tenir la superfície exterior totalment coberta amb una làmina protectora d'aquest material, adherit al recobriment bituminós.
La làmina amb autoprotecció mineral, ha de tenir la superfície exterior coberta amb gra mineral uniformement repartit, encastat a la làmina i adherit al recobriment bituminós.
En la làmina amb autoprotecció mineral, s'ha de deixar neta de grans minerals una banda perimetral de 8 cm, com a mínim, per a possibilitar el solapament.
Incompatibilitats:

- Làmines no protegides LBA, LBM, LO: No s'han de posar en contacte amb productes de base asfàltica o derivats.
- Làmines autoprotegides LBA, LBM, LO i làmines LAM: no s'han de posar en contacte amb productes de base de quitrà o derivats.
LÀMINES LBA, LO O LBM:
Ha de tenir un acabat antiadherent a la cara no protegida, per a evitar l'adherència a l'enrotllar-se.
LÀMINES PER A IMPERMEABILITZACIÓ DE COBERTES, BARRERES ANTICAPIL.LARITAT O D'ESTANQUITAT EN ESTRUCTURES ENTERRADES:
Les característiques següents han de complir amb els valors declarats pel fabricant, assajades segons la norma corresponent, dins del límit de tolerància indicat, en el seu cas:
- Defectes visibles (UNE-EN 1850-1)
- Resistència a l'impacte (UNE-EN 12691): >= valor declarat pel fabricant
- Plegabilitat a baixes temperatures (UNE-EN 1109): <= valor declarat pel fabricant
- Resistència a l'esquinçament (UNE-EN 12310-1): >= valor declarat pel fabricant
- Resistència a una càrrega estàtica (UNE-EN 12730): >= valor declarat pel fabricant
- Resistència a tracció (UNE-EN 12311-1): Tolerància declarada pel fabricant en les direccions transversal i longitudinal de la làmina
La classificació respecte a la reacció al foc (Euroclasses) s'ha de determinar d'acord amb la norma UNE-EN 13501-1.
Tolerències:
- Llargària (UNE-EN 1848-1): Tolerància declarada pel fabricant
- Amplària (UNE-EN 1848-1): Tolerància declarada pel fabricant
- Rectitut (UNE-EN 1848-1): ± 20 mm/10 m
- Massa per unitat de superfície (UNE-EN 1849-1): Tolerància declarada pel fabricant
- Gruix (UNE-EN 1849-1): Tolerància declarada pel fabricant
LÀMINES PER A IMPERMEABILITZACIÓ DE COBERTES:
Les característiques següents han de complir amb els valors declarats pel fabricant, assajades segons la norma corresponent, dins del límit de tolerància indicat, en el seu cas:
- Estanquitat a l'aigua (UNE-EN 1928 mètode A o B): Ha de complir
- Resistència a la penetració de les arrels (UNE-EN 13948): Ha de complir
- Estabilitat dimensional, en làmines amb fibres orgàniques o sintètiques (UNE-EN 1107-1): <= valor declarat pel fabricant
- Estabilitat de forma sota canvis cíclics de temperatura, en làmines amb autoprotecció metàl·lica (UNE-EN 1108): <= valor declarat pel fabricant
- Envelliment artificial, en làmines que han d'anar col·locades en la capa superior de la membrana (UNE-EN 1296):
    - Làmines amb protecció lleugera superficial permanent:
        - Flexibilitat a baixa temperatura (UNE-EN 1109): Tolerància declarada pel fabricant
        - Resistència a la fluència a temperatura elevada (UNE-EN 1110): Tolerància declarada pel fabricant
    - Làmines sense protecció superficial (UNE-EN 1296 mètode per exposició perllongada): Ha de complir
- Adhesió dels grànuls (UNE-EN 12039): ± 30% en massa de grànuls
La classificació respecte el comportament devant un foc extern s'ha de determinar d'acord amb la norma UNE-EN 13501-5.
LÀMINES ANTICAPIL.LARITAT O PER A ESTANQUITAT D'ESTRUCTURES ENTERRADES:
Les característiques següents han de complir amb els valors declarats pel fabricant, assajades segons la norma corresponent, dins del límit de tolerància indicat, en el seu cas:
- Estanquitat a l'aigua (UNE-EN 1928 mètode A o B): Ha de complir
    - Assaig a 2 kPa per a làmines anticapil·laritat
    - Assaig a 60 kPa per a làmines per a estanquitat d'estructures enterrades
- Durabilitat de l'estanquitat front a l'envelliment artificial (UNE-EN 1296, UNE-EN 1928): Ha de complir
- Durabilitat de l'estanquitat front a agents químics (UNE-EN 1847, UNE-EN 1928): Ha de complir
- Factor de transmissió del vapor d'aigua (UNE-EN 1931): Tolerància declarada per al valor declarat pel fabricant
LÀMINA AUTOADHESIVA DE BETUM MODIFICAT LBA:
El material antiadherent pot ser un film de plàstic o paper siliconat i ha de complir les especificacions de l'UNE 104206.

2.- CONDICIONS DE SUBMINISTRAMENT I EMMAGATZEMATGE

Subministrament: Empaquetada en rotlles. Cada un ha de contenir una sola peça, o com a màxim dues. En cada partida no hi haurà més del 3% de rotlles, contenint dues peces i cap que en contingui més de dues. Els rotlles han d'anar protegits.
Emmagatzematge: Els rotlles s'han de mantenir en el seu envàs, apilats en posició horitzontal amb un màxim de quatre filades posades en el mateix sentit, a temperatura baixa i uniforme, protegits del sol, la pluja i la humitat en llocs coberts i ventilats.
Temps màxim d'emmagatzematge:
- Làmines autoadhesives: 6 mesos
- Resta de làmines: 12 mesos

3.- UNITAT I CRITERI D'AMIDAMENT

Unitat d'amidament: la indicada a la descripció de l'element
Criteri d'amidament: quantitat necessària subministrada a l'obra

4.- NORMATIVA DE COMPLIMENT OBLIGATORI

LÀMINES PER A IMPERMEABILITZACIÓ DE COBERTES:
UNE-EN 13707:2005 Láminas flexibles para la impermeabilización. Láminas bituminosas con armadura para impermeabilización de cubiertas. Definiciones y características.
LÀMINES ANTICAPIL.LARITAT O PER A ESTANQUITAT D'ESTRUCTURES ENTERRADES:
UNE-EN 13969:2005 Láminas flexibles para impermeabilización. Láminas anticapilaridad bituminosas incluyendo láminas bituminosas para la estanquidad de estructuras enterradas. Definiciones y características.

5.- CONDICIONS DE CONTROL DE RECEPCIÓ

CONDICIONS DE MARCATGE I CONTROL DE LA DOCUMENTACIÓ:
En el cas que el material declari contingut reciclat, el fabricant ha de mostrar, si se li demana, la documentació que acrediti aquest contingut.
Si el material ha de ser component del tancament exterior d'un edifici, el fabricant ha de declarar els valors de les propietats hídriques següents, d'acord amb l'especificat en l'apartat 4.1 del CTE/DB-HS_2006 1:
- Estanquitat
- Resistència a la penetració d'arrels
- Envelliment artificial per exposició prolongada a la combinació de radiació ultraviolada, altes temperatures i aigua
- Resistència a la fluència
- Estabilitat dimensional
- Envelliment tèrmic
- Flexibilitat a baixes temperatures
- Resistència a la càrrega estàtica
- Resistència a la càrrega dinàmica
- Allargament al trencament
- Resistència a la tracció
CONDICIONS DE MARCATGE I CONTROL DE LA DOCUMENTACIÓ EN LÀMINES PER A IMPERMEABILITZACIÓ DE COBERTES, BARRERES ANTICAPIL.LARITAT O D'ESTANQUITAT EN ESTRUCTURES ENTERRADES:
A cada rotlle o en la documentació que acompanya el producte, ha de figurar de forma clara i ben visible la informació següent:
- Data de fabricació
- Nom del fabricant o marca comercial
- Llargària i amplària nominals
- Gruix o massa
- Etiquetat segons el REAL DECRETO 255/2003 que regula l'envasat i etiquetatge de preparats perillosos
- Condicions d'emmagatzematge

- Marca CE de conformitat amb el que disposen els Reials Decrets 1630/1992 de 29 de desembre i 1328/1995 de 28 de juliol. El símbol normalitzat del marcatge CE s'ha d'acompanyar de la següent informació:
    - El número d'identificació de l'organisme de certificació
    - El nom o la marca comercial
    - L'adreça enregistrada del fabricant
    - Les dues últimes xifres de l'any d'impressió del marcatge
    - El número de certificat de conformitat CE o del certificat de control de producció en fàbrica
    - Referència a la norma europea EN
    - Descripció del producte segons el capítol 8 de la UNE-EN 13707, tipus d'armadura, tipus de recobriment
    - Tipus d'acabat superficial i sistema d'instal·lació previst
    - Informació de les característiques essencials segons annex ZA de l'UNE-EN

El subministrador ha de posar a disposició de la DF en el cas que aquesta ho sol·liciti, la documentació següent, que acredita el marcatge CE, segons el sistema d'avaluació de conformitat aplicable, d'acord amb el que disposa l'apartat 7.2.1 del CTE:
- Productes per a impermeabilització de cobertes:
    - Sistema 2+: Declaració de Prestacions
- Productes per a comportament de la impermeabilització de cobertes subjectes a un foc extern de Nivell o Classe: productes classe F roof,
- Productes per a impermeabilització de cobertes subjectes a reacció al foc de Nivell o Classe: F:
    - Sistema 4: Declaració de Prestacions
- Productes per a comportament de la impermeabilització de cobertes subjectes a un foc extern de Nivell o Classe: productes que requereixen assaig,
- Productes per a impermeabilització de cobertes subjectes a reacció al foc de Nivell o Classe: (A1, A2, B, C)**, D, E. ** Productes o materials per als quals una etapa clarament identificable en el procés de producció no suposa una millora en la classificació de reacció al foc (per exemple l'addició de retardadors d'ignició o la limitació de material orgànic):
    - Sistema 3: Declaració de Prestacions
- Productes per a impermeabilització de cobertes subjectes a reacció al foc de Nivell o Classe: (A1, A2, B, C)*. * Productes o materials per als quals una etapa clarament identificable en el procés de producció suposa una millora en la classificació de reacció al foc (per exemple l'addició de retardadors d'ignició o la limitació de material orgànic):
    - Sistema 1: Declaració de Prestacions

CONDICIONS DE MARCATGE I CONTROL DE LA DOCUMENTACIÓ EN LÀMINES ANTICAPIL.LARITAT O D'ESTANQUITAT D'ESTRUCTURES ENTERRADES:
A cada rotlle o en la documentació que acompanya el producte, ha de figurar de forma clara i ben visible la informació següent:
- Data de fabricació
- Nom del fabricant o marca comercial
- Llargària i amplària nominals
- Gruix o massa
- Etiquetat segons el REAL DECRETO 255/2003 que regula l'envasat i etiquetatge de preparats perillosos
- Marca CE de conformitat amb el que disposen els Reials Decrets 1630/1992 de 29 de desembre i 1328/1995 de 28 de juliol. El símbol normalitzat del marcatge CE s'ha d'acompanyar de la següent informació:
    - El número d'identificació de l'organisme de certificació
    - El nom o la marca comercial
    - L'adreça enregistrada del fabricant
    - Les dues últimes xifres de l'any d'impressió del marcatge
    - El número de certificat de conformitat CE o del certificat de control de producció en fàbrica
    - Referència a la norma europea EN
    - Descripció del producte segons el capítol 8 de la UNE-EN 13969, tipus d'armadura, tipus de recobriment
    - Tipus d'acabat superficial i sistema d'instal·lació previst
    - Informació de les característiques essencials segons annex ZA de l'UNE-EN

El subministrador ha de posar a disposició de la DF en el cas que aquesta ho sol·liciti, la documentació següent, que acredita el marcatge CE, segons el sistema d'avaluació de conformitat aplicable, d'acord amb el que disposa l'apartat 7.2.1 del CTE:
- Productes per a anticapil·laritat per a edificis, incloent estanquitat en estructures soterrades:
    - Sistema 2+: Declaració de Prestacions
- Productes per a anticapil·laritat per a edificis, incloent estanquitat en estructures soterrades sotmeses a reacció al foc de Nivell o Classe: F:
    - Sistema 4: Declaració de Prestacions
- Productes per a anticapil·laritat per a edificis, incloent estanquitat en estructures soterrades sotmeses a reacció al foc de Nivell o Classe: (A1, A2, B, C)**, D, E. ** Productes o materials per als quals una etapa clarament identificable en el procés de producció no suposa una millora en la classificació de reacció al foc (per exemple l'addició de retardadors d'ignició o la limitació de material orgànic):
    - Sistema 3: Declaració de Prestacions
- Productes per a anticapil·laritat per a edificis, incloent estanquitat en estructures soterrades sotmeses a reacció al foc de Nivell o Classe: (A1, A2, B, C)*. * Productes o materials per als quals una etapa clarament identificable en el procés de producció suposa una millora en la classificació de reacció al foc (per exemple l'addició de retardadors d'ignició o la limitació de material orgànic):
    - Sistema 1: Declaració de Prestacions

B7 - IMPERMEABILITZACIONS I AÏLLAMENTS

B71 - LÀMINES BITUMINOSES

B712- - LÀMINA DE BETUM MODIFICAT LBM

0.- ELEMENTS QUE CONTEMPLA EL PLEC

B712-FGNE.

Plec de condicions

1.- DEFINICIÓ I CONDICIONS DELS ELEMENTS

Làmines formades per material bituminòs amb o sense armadura, per a impermeabilització.
S'han considerat els tipus de làmines següents:
- LBM (SBS): làmines de betum modificat amb elastòmers (cautxú termoplàstic estirè-butadiè-estirè) formades por una o vàries armadures recobertes amb màstics bituminosos modificats, material antiadherent, sense protecció o amb autoprotecció (mineral o metàl·lica).
- LBM (APP): làmines de betum modificat amb plastòmers (polímer polipropilè atàctic), formades por una o vàries armadures recobertes amb màstics bituminosos modificats, material antiadherent, sense protecció o amb autoprotecció (mineral o metàl·lica).
S'han considerat els tipus d'armadures següents:
- FM: Conjunt feltre-malla de fibra de vidre i polièster
- FV: Feltre de fibra de vidre
- FP: Feltre de polièster

- PE: Film de poliolefina
- TV: Teixit de fibra de vidre
- PR: Film de polièster
- MV: Malla amb feltre de fibra de vidre
- NA: Sense armadura

CARACTERÍSTIQUES GENERALS:
En el cas de que el material s'utilitzi en obra pública, l'acord de Govern de la Generalitat de Catalunya de 9 de juny de 1998, exigeix que els materials siguin de qualitat certificada o puguin acreditar un nivell de qualitat equivalent, segons les normes aplicables als estats membres de la Unió Europea o de l'Associació Europea de Lliure Canvi.
També en aquest cas, es procurarà que els esmentats materials disposin de l'etiqueta ecològica europea, regulada en el Reglament 880/1992/CEE o bé altres distintius de la Comunitat Europea.
L'armadura ha de donar resistència mecànica i/o estabilitat dimensional i servir de suport al material impermeabilitzant.
La làmina ha de tenir un aspecte uniforme i sense defectes (vores esqueixades o no rectilínies, trencaments, esquerdes, protuberàncies, clivelles, forats)
Les làmines metàl·liques d'autoprotecció han d'haver estat sotmeses a un procés de gofratge, amb la finalitat d'augmentar la resistència al lliscament del recobriment bituminós i de compensar les dilatacions que experimentin.
Les làmines amb autoprotecció metàl·lica, han de tenir la superfície exterior totalment coberta amb una làmina protectora d'aquest material, adherit al recobriment bituminós.
La làmina amb autoprotecció mineral, ha de tenir la superfície exterior coberta amb gra mineral uniformement repartit, encastat a la làmina i adherit al recobriment bituminós.
En la làmina amb autoprotecció mineral, s'ha de deixar neta de grans minerals una banda perimetral de 8 cm, com a mínim, per a possibilitar el solapament.
En la làmina amb tractament antiarrels, la cara exterior ha d'estar tractada amb un producte herbicida o repelent de les arrels.
Incompatibilitats:
- Làmines no protegides LBA, LBM, LO: No s'han de posar en contacte amb productes de base asfàltica o derivats.
- Làmines autoprotegides LBA, LBM, LO i làmines LAM: no s'han de posar en contacte amb productes de base de quitrà o derivats.

LÀMINES LBA, LO O LBM:
Ha de tenir un acabat antiadherent a la cara no protegida, per a evitar l'adherència a l'enrotllar-se.
LÀMINES PER A IMPERMEABILITZACIÓ DE COBERTES, BARRERES ANTICAPIL.LARITAT O D'ESTANQUITAT EN ESTRUCTURES ENTERRADES:
Les característiques següents han de complir amb els valors declarats pel fabricant, assajades segons la norma corresponent, dins del límit de tolerància indicat, en el seu cas:
- Defectes visibles (UNE-EN 1850-1)
- Resistència a l'impacte (UNE-EN 12691): >= valor declarat pel fabricant
- Plegabilitat a baixes temperatures (UNE-EN 1109): <= valor declarat pel fabricant
- Resistència a l'esquinçament (UNE-EN 12310-1): >= valor declarat pel fabricant
- Resistència a una càrrega estàtica (UNE-EN 12730): >= valor declarat pel fabricant
- Resistència a tracció (UNE-EN 12311-1): Tolerància declarada pel fabricant en les direccions transversal i longitudinal de la làmina

La classificació respecte a la reacció al foc (Euroclasses) s'ha de determinar d'acord amb la norma UNE-EN 13501-1.
Tolerències:
- Llargària (UNE-EN 1848-1): Tolerància declarada pel fabricant
- Amplària (UNE-EN 1848-1): Tolerància declarada pel fabricant
- Rectitut (UNE-EN 1848-1): ± 20 mm/10 m
- Massa per unitat de superfície (UNE-EN 1849-1): Tolerància declarada pel fabricant
- Gruix (UNE-EN 1849-1): Tolerància declarada pel fabricant

LÀMINES PER A IMPERMEABILITZACIÓ DE COBERTES:
Les característiques següents han de complir amb els valors declarats pel fabricant, assajades segons la norma corresponent, dins del límit de tolerància indicat, en el seu cas:
- Estanquitat a l'aigua (UNE-EN 1928 mètode A o B): Ha de complir
- Resistència a la penetració de les arrels (UNE-EN 13948): Ha de complir
- Estabilitat dimensional, en làmines amb fibres orgàniques o sintètiques (UNE-EN 1107-1): <= valor declarat pel fabricant
- Estabilitat de forma sota canvis cíclics de temperatura, en làmines amb autoprotecció metàl·lica (UNE-EN 1108): <= valor declarat pel fabricant
- Envelliment artificial, en làmines que han d'anar col·locades en la capa superior de la membrana (UNE-EN 1296):
    - Làmines amb protecció lleugera superficial permanent:
        - Flexibilitat a baixa temperatura (UNE-EN 1109): Tolerància declarada pel fabricant
        - Resistència a la fluència a temperatura elevada (UNE-EN 1110): Tolerància declarada pel fabricant
    - Làmines sense protecció superficial (UNE-EN 1296 mètode per exposició perllongada): Ha de complir
- Adhesió dels grànuls (UNE-EN 12039): ± 30% en massa de grànuls

La classificació respecte el comportament devant un foc extern s'ha de determinar d'acord amb la norma UNE-EN 13501-5.
LÀMINES ANTICAPIL.LARITAT O PER A ESTANQUITAT D'ESTRUCTURES ENTERRADES:
Les característiques següents han de complir amb els valors declarats pel fabricant, assajades segons la norma corresponent, dins del límit de tolerància indicat, en el seu cas:
- Estanquitat a l'aigua (UNE-EN 1928 mètode A o B): Ha de complir
    - Assaig a 2 kPa per a làmines anticapil·laritat
    - Assaig a 60 kPa per a làmines per a estanquitat d'estructures enterrades
- Durabilitat de l'estanquitat front a l'envelliment artificial (UNE-EN 1296, UNE-EN 1928): Ha de complir
- Durabilitat de l'estanquitat front a agents químics (UNE-EN 1847, UNE-EN 1928): Ha de complir
- Factor de transmissió del vapor d'aigua (UNE-EN 1931): Tolerància declarada per al valor declarat pel fabricant

2.- CONDICIONS DE SUBMINISTRAMENT I EMMAGATZEMATGE

Subministrament: Empaquetada en rotlles. Cada un ha de contenir una sola peça, o com a màxim dues. En cada partida no hi haurà més del 3% de rotlles, contenint dues peces i cap que en contingui més de dues. Els rotlles han d'anar protegits.
Emmagatzematge: Els rotlles s'han de mantenir en el seu envàs, apilats en posició horitzontal amb un màxim de quatre filades posades en el mateix sentit, a temperatura baixa i uniforme, protegits del sol, la pluja i la humitat en llocs coberts i ventilats.
Temps màxim d'emmagatzematge:
- Làmines autoadhesives: 6 mesos
- Resta de làmines: 12 mesos

3.- UNITAT I CRITERI D'AMIDAMENT

Unitat d'amidament: la indicada a la descripció de l'element
Criteri d'amidament: quantitat necessària subministrada a l'obra

4.- NORMATIVA DE COMPLIMENT OBLIGATORI

LÀMINES PER A IMPERMEABILITZACIÓ DE COBERTES:
UNE-EN 13707:2005 Láminas flexibles para la impermeabilización. Láminas bituminosas con armadura para impermeabilización de cubiertas. Definiciones y características.
LÀMINES ANTICAPIL.LARITAT O PER A ESTANQUITAT D'ESTRUCTURES ENTERRADES:
UNE-EN 13969:2005 Láminas flexibles para impermeabilización. Láminas anticapilaridad bituminosas incluyendo láminas bituminosas para la estanquidad de estructuras enterradas. Definiciones y características.

5.- CONDICIONS DE CONTROL DE RECEPCIÓ

Si el material ha de ser component del tancament exterior d'un edifici, el fabricant ha de declarar els valors de les propietats hídriques següents, d'acord amb l'especificat en l'apartat 4.1 del CTE/2006 DB-HS 2006 1:
- Estanquitat
- Resistència a la penetració d'arrels

- Envelliment artificial per exposició prolongada a la combinació de radiació ultraviolada, altes temperatures i aigua
- Resistència a la fluència
- Estabilitat dimensional
- Envelliment tèrmic
- Flexibilitat a baixes temperatures
- Resistència a la càrrega estàtica
- Resistència a la càrrega dinàmica
- Allargament al trencament
- Resistència a la tracció

CONDICIONS DE MARCATGE I CONTROL DE LA DOCUMENTACIÓ EN LÀMINES PER A IMPERMEABILITZACIÓ DE COBERTES, BARRERES ANTICAPIL.LARITAT O D'ESTANQUITAT EN ESTRUCTURES ENTERRADES:

A cada rotlle o en la documentació que acompanya el producte, ha de figurar de forma clara i ben visible la informació següent:
- Data de fabricació
- Nom del fabricant o marca comercial
- Llargària i amplària nominals
- Gruix o massa
- Etiquetat segons el REAL DECRETO 255/2003 que regula l'envasat i etiquetatge de preparats perillosos
- Condicions d'emmagatzematge
- Marca CE de conformitat amb el que disposen els Reials Decrets 1630/1992 de 29 de desembre i 1328/1995 de 28 de juliol. El símbol normalitzat del marcatge CE s'ha d'acompanyar de la següent informació:
    - El número d'identificació de l'organisme de certificació
    - El nom o la marca comercial
    - L'adreça enregistrada del fabricant
    - Les dues últimes xifres de l'any d'impressió del marcatge
    - El número de certificat de conformitat CE o del certificat de control de producció en fàbrica
    - Referència a la norma europea EN
    - Descripció del producte segons el capítol 8 de la UNE-EN 13707, tipus d'armadura, tipus de recobriment
    - Tipus d'acabat superficial i sistema d'instal·lació previst
    - Informació de les característiques essencials segons annex ZA de l'UNE-EN

El subministrador ha de posar a disposició de la DF en el cas que aquesta ho sol·liciti, la documentació següent, que acredita el marcatge CE, segons el sistema d'avaluació de conformitat aplicable, d'acord amb el que disposa l'apartat 7.2.1 del CTE:
- Productes per a impermeabilització de cobertes:
    - Sistema 2+: Declaració de Prestacions
- Productes per a comportament de la impermeabilització de cobertes subjectes a un foc extern de Nivell o Classe: productes classe F roof,
- Productes per a impermeabilització de cobertes subjectes a reacció al foc de Nivell o Classe: F:
    - Sistema 4: Declaració de Prestacions
- Productes per a comportament de la impermeabilització de cobertes subjectes a un foc extern de Nivell o Classe: productes que requereixen assaig,
- Productes per a impermeabilització de cobertes subjectes a reacció al foc de Nivell o Classe: (A1, A2, B, C)**, D, E. ** Productes o materials per als quals una etapa clarament identificable en el procés de producció no suposa una millora en la classificació de reacció al foc (per exemple l'addició de retardadors d'ignició o la limitació de material orgànic):
    - Sistema 3: Declaració de Prestacions
- Productes per a impermeabilització de cobertes subjectes a reacció al foc de Nivell o Classe: (A1, A2, B, C)*. * Productes o materials per als quals una etapa clarament identificable en el procés de producció suposa una millora en la classificació de reacció al foc (per exemple l'addició de retardadors d'ignició o la limitació de material orgànic):
    - Sistema 1: Declaració de Prestacions

CONDICIONS DE MARCATGE I CONTROL DE LA DOCUMENTACIÓ EN LÀMINES ANTICAPIL.LARITAT O D'ESTANQUITAT D'ESTRUCTURES ENTERRADES:

A cada rotlle o en la documentació que acompanya el producte, ha de figurar de forma clara i ben visible la informació següent:
- Data de fabricació
- Nom del fabricant o marca comercial
- Llargària i amplària nominals
- Gruix o massa
- Etiquetat segons el REAL DECRETO 255/2003 que regula l'envasat i etiquetatge de preparats perillosos
- Marca CE de conformitat amb el que disposen els Reials Decrets 1630/1992 de 29 de desembre i 1328/1995 de 28 de juliol. El símbol normalitzat del marcatge CE s'ha d'acompanyar de la següent informació:
    - El número d'identificació de l'organisme de certificació
    - El nom o la marca comercial
    - L'adreça enregistrada del fabricant
    - Les dues últimes xifres de l'any d'impressió del marcatge
    - El número de certificat de conformitat CE o del certificat de control de producció en fàbrica
    - Referència a la norma europea EN
    - Descripció del producte segons el capítol 8 de la UNE-EN 13969, tipus d'armadura, tipus de recobriment
    - Tipus d'acabat superficial i sistema d'instal·lació previst
    - Informació de les característiques essencials segons annex ZA de l'UNE-EN

El subministrador ha de posar a disposició de la DF en el cas que aquesta ho sol·liciti, la documentació següent, que acredita el marcatge CE, segons el sistema d'avaluació de conformitat aplicable, d'acord amb el que disposa l'apartat 7.2.1 del CTE:
- Productes per a anticapil·laritat per a edificis, incloent estanquitat en estructures soterrades:
    - Sistema 2+: Declaració de Prestacions
- Productes per a anticapil·laritat per a edificis, incloent estanquitat en estructures soterrades sotmeses a reacció al foc de Nivell o Classe: F:
    - Sistema 4: Declaració de Prestacions
- Productes per a anticapil·laritat per a edificis, incloent estanquitat en estructures soterrades sotmeses a reacció al foc de Nivell o Classe: (A1, A2, B, C)**, D, E. ** Productes o materials per als quals una etapa clarament identificable en el procés de producció no suposa una millora en la classificació de reacció al foc (per exemple l'addició de retardadors d'ignició o la limitació de material orgànic):
    - Sistema 3: Declaració de Prestacions
- Productes per a anticapil·laritat per a edificis, incloent estanquitat en estructures soterrades sotmeses a reacció al foc de Nivell o Classe: (A1, A2, B, C)*. * Productes o materials per als quals una etapa clarament identificable en el procés de producció suposa una millora en la classificació de reacció al foc (per exemple l'addició de retardadors d'ignició o la limitació de material orgànic):
    - Sistema 1: Declaració de Prestacions

OPERACIONS DE CONTROL EN LÀMINES BITUMINOSES NO PROTEGIDES O AMB AUTOPROTECCIÓ MINERAL:

Els punts de control més destacables són els següents:

Inspecció visual del material en cada subministrament.

El control de recepció de material verificarà que les característiques dels materials són coincidents amb l'establert en la DT. Aquest control ha de complir l'especificat en l'apartat 7.2 del CTE.

Control de documentació: documents d'origen (full de subministrament i etiquetat), certificat de garantia del fabricant, en el seu cas, (signat per persona física) i els documents de conformitat o autoritzacions administratives exigides, inclòs la documentació corresponent al marcatge CE quan sigui pertinent.

Control mitjançant distintius de qualitat i avaluacions d'idoneïtat: En el cas que el fabricant disposi de marques de qualitat, ha d'aportar-ne la documentació corresponent

- Control de recepció mitjançant assaigs: El fabricant dels perfils ha de tenir concedida la Marca AENOR, d'acord amb l'UNE 36530, o en el seu defecte ha de presentar el resultat positiu dels assaigs establerts per aquesta norma, realitzats per un laboratori autoritzat, independent del fabricant.

A la recepció dels productes es comprovarà:
    - Correspondència als especificats en el plec de condicions i el projecte
    - Que disposen de la documentació certificacions exigides
    - Que es corresponen amb les propietats demandades
    - Que han estat assajats amb la freqüència establerta
- Cada vegada que canviï el subministrador, i al menys en una ocasió al llarg de l'obra per a cada tipus de membrana, es demanaran al contractista els certificats del fabricant que garanteixin el compliment del plec de condicions tècniques, incloent els resultats dels assaigs següents, realitzats per un laboratori acreditat:
    - Capacitat d'esser plegat: UNE 104281-6-4
    - Absorció d'aigua en massa: UNE 104281-6-11

- Resistència a la calor: UNE 104281-6-3
- Estabilitat dimensional després de 2h a 80ºC: UNE 104281-6-7
- Apreciació de la durabilitat: UNE 104281-6-16
- Resistència a la tracció i allargament de trencament UNE-EN 12311-1
(en làmines bituminoses no protegides:)
- Massa: UNE EN 1849-1
(en làmines bituminoses amb autoprotecció mineral:)
- Fluència: UNE 104281-6-3
- Punt de reblaniment: UNE 104281-1-3

En cas de no presentar aquests resultats, o que la DF tingui dubtes de la seva representativitat, es realitzaran aquests assaigs sobre el material rebut, a càrrec del contractista.
- Determinació sobre un 10% dels rotllos rebuts en cada subministrament de les característiques geomètriques d'amplària i gruix (UNE-EN 1849-1 en làmines bituminoses amb autoprotecció mineral)
OPERACIONS DE CONTROL EN BARRERES DE VAPOR/ESTANQUITAT AMB LÀMINES BITUMINOSES:
En el cas de que el material s'utilitzi en obra pública, l'acord de Govern de la Generalitat de Catalunya de 9 de juny de 1998, exigeix que els materials siguin de qualitat certificada o puguin acreditar un nivell de qualitat equivalent, segons les normes aplicables als estats membres de la Unió Europea o de l'Associació Europea de Lliure Canvi.
També en aquest cas, es procurarà que els esmentats materials disposin de l'etiqueta ecològica europea, regulada en el Reglament 880/1992/CEE o bé altres distintius de la Comunitat Europea.
CRITERIS DE PRESA DE MOSTRES EN LÀMINES BITUMINOSES NO PROTEGIDES O AMB AUTOPROTECCIÓ MINERAL:
Els controls s'han de fer segons les indicacions de la DF.
La presa de mostres del material es realitzarà d'acord amb l'UNE-EN 13416.
INTERPRETACIÓ DELS RESULTATS I ACTUACIONS EN CAS D'INCOMPLIMENT EN LÀMINES BITUMINOSES NO PROTEGIDES O AMB AUTOPROTECCIÓ MINERAL:
No s'admetran les membranes que no es presentin en bon estat, degudament etiquetades i acompanyades amb el corresponent certificat de qualitat del fabricant on es garanteixin les condicions exigides.
Els resultats dels assaigs d'identificació compliran les condicions del plec. En cas d'incompliment en una comprovació, es repetirà l'assaig sobre dues mostres més del mateix lot, acceptant-ne el conjunt, quan aquests resultin satisfactoris.
En cas de disconformitat d'un control geomètric o de pes, es rebutjarà la peça assajada i s'incrementarà el control, en primer lloc, fins al 20% de les peces, i en cas de seguir observant deficiències, fins al 100% del subministrament.

B7 - IMPERMEABILITZACIONS I AÏLLAMENTS

B71 - LÀMINES BITUMINOSES

B713- - LÀMINA BITUMINOSA D'OXIASFALT LO

0.- ELEMENTS QUE CONTEMPLA EL PLEC

B713-FG0T.

Plec de condicions

1.- DEFINICIÓ I CONDICIONS DELS ELEMENTS

Làmines formades per material bituminòs amb o sense armadura, per a impermeabilització.
S'han considerat els tipus de làmines següents:
- LO: Làmina d'oxiasfalt formada per una o vàries armadures, recobriment bituminós i acabat antiadherent, sense protecció, amb autoprotecció mineral o amb autoprotecció metàl·lica.
S'han considerat els tipus d'armadures següents:
- FV: Feltre de fibra de vidre
- FP: Feltre de polièster
- PE: Film de poliolefina
- TV: Teixit de fibra de vidre
- PR: Film de polièster
- MV: Malla amb feltre de fibra de vidre
- NA: Sense armadura

CARACTERÍSTIQUES GENERALS:
L'armadura ha de donar resistència mecànica i/o estabilitat dimensional i servir de suport al material impermeabilitzant.
La làmina ha de tenir un aspecte uniforme i sense defectes (vores esqueixades o no rectilínies, trencaments, esquerdes, protuberàncies, clivelles, forats)
Les làmines metàl·liques d'autoprotecció han d'haver estat sotmeses a un procés de gofratge, amb la finalitat d'augmentar la resistència al lliscament del recobriment bituminós i de compensar les dilatacions que experimentin.
Les làmines amb autoprotecció metàl·lica, han de tenir la superfície exterior totalment coberta amb una làmina protectora d'aquest material, adherit al recobriment bituminós.
La làmina amb autoprotecció mineral, ha de tenir la superfície exterior coberta amb gra mineral uniformement repartit, encastat a la làmina i adherit al recobriment bituminós.
En la làmina amb autoprotecció mineral, s'ha de deixar neta de grans minerals una banda perimetral de 8 cm, com a mínim, per a possibilitar el solapament.
En la làmina amb tractament antiarrels, la cara exterior ha d'estar tractada amb un producte herbicida o repelent de les arrels.
En les làmines de base oxiasfalt (LO), el material presentat en rotlles no ha d'estar adherit, al desenrrotllar-lo a la temperatura de 35°C; ni s'ha de clivellar, al desenrrotllar-lo a 10°C.
Incompatibilitats:
- Làmines no protegides LBA, LBM, LO: No s'han de posar en contacte amb productes de base asfàltica o derivats.
- Làmines autoprotegides LBA, LBM, LO i làmines LAM: no s'han de posar en contacte amb productes de base de quitrà o derivats.

LÀMINES LBA, LO O LBM:
Ha de tenir un acabat antiadherent a la cara no protegida, per a evitar l'adherència a l'enrotllar-se.
LÀMINES PER A IMPERMEABILITZACIÓ DE COBERTES, BARRERES ANTICAPIL.LARITAT O D'ESTANQUITAT EN ESTRUCTURES ENTERRADES:
Les característiques següents han de complir amb els valors declarats pel fabricant, assajades segons la norma corresponent, dins del límit de tolerància indicat, en el seu cas:
- Defectes visibles (UNE-EN 1850-1)
- Resistència a l'impacte (UNE-EN 12691): >= valor declarat pel fabricant
- Plegabilitat a baixes temperatures (UNE-EN 1109): <= valor declarat pel fabricant
- Resistència a l'esquinçament (UNE-EN 12310-1): >= valor declarat pel fabricant
- Resistència a una càrrega estàtica (UNE-EN 12730): >= valor declarat pel fabricant
- Resistència a tracció (UNE-EN 12311-1): Tolerància declarada pel fabricant en les direccions transversal i longitudinal de la làmina

La classificació respecte a la reacció al foc (Euroclasses) s'ha de determinar d'acord amb la norma UNE-EN 13501-1.
Tolerències:
- Llargària (UNE-EN 1848-1): Tolerància declarada pel fabricant

- Amplària (UNE-EN 1848-1): Tolerància declarada pel fabricant
- Rectitut (UNE-EN 1848-1): ± 20 mm/10 m
- Massa per unitat de superfície (UNE-EN 1849-1): Tolerància declarada pel fabricant
- Gruix (UNE-EN 1849-1): Tolerància declarada pel fabricant

LÀMINES PER A IMPERMEABILITZACIÓ DE COBERTES:
Les característiques següents han de complir amb els valors declarats pel fabricant, assajades segons la norma corresponent, dins del límit de tolerància indicat, en el seu cas:
- Estanquitat a l'aigua (UNE-EN 1928 mètode A o B): Ha de complir
- Resistència a la penetració de les arrels (UNE-EN 13948): Ha de complir
- Estabilitat dimensional, en làmines amb fibres orgàniques o sintètiques (UNE-EN 1107-1): <= valor declarat pel fabricant
- Estabilitat de forma sota canvis cíclics de temperatura, en làmines amb autoprotecció metàl·lica (UNE-EN 1108): <= valor declarat pel fabricant
- Envelliment artificial, en làmines que han d'anar col·locades en la capa superior de la membrana (UNE-EN 1296):
    - Làmines amb protecció lleugera superficial permanent:
        - Flexibilitat a baixa temperatura (UNE-EN 1109): Tolerància declarada pel fabricant
        - Resistència a la fluència a temperatura elevada (UNE-EN 1110): Tolerància declarada pel fabricant
    - Làmines sense protecció superficial (UNE-EN 1296 mètode per exposició perllongada): Ha de complir
- Adhesió dels grànuls (UNE-EN 12039): ± 30% en massa de grànuls

La classificació respecte el comportament devant un foc extern s'ha de determinar d'acord amb la norma UNE-EN 13501-5.
LÀMINES ANTICAPIL.LARITAT O PER A ESTANQUITAT D'ESTRUCTURES ENTERRADES:
Les característiques següents han de complir amb els valors declarats pel fabricant, assajades segons la norma corresponent, dins del límit de tolerància indicat, en el seu cas:
- Estanquitat a l'aigua (UNE-EN 1928 mètode A o B): Ha de complir
    - Assaig a 2 kPa per a làmines anticapil·laritat
    - Assaig a 60 kPa per a làmines per a estanquitat d'estructures enterrades
- Durabilitat de l'estanquitat front a l'envelliment artificial (UNE-EN 1296, UNE-EN 1928): Ha de complir
- Durabilitat de l'estanquitat front a agents químics (UNE-EN 1847, UNE-EN 1928): Ha de complir
- Factor de transmissió del vapor d'aigua (UNE-EN 1931): Tolerància declarada per al valor declarat pel fabricant

2.- CONDICIONS DE SUBMINISTRAMENT I EMMAGATZEMATGE

Subministrament: Empaquetada en rotlles. Cada un ha de contenir una sola peça, o com a màxim dues. En cada partida no hi haurà més del 3% de rotlles, contenint dues peces i cap que en contingui més de dues. Els rotlles han d'anar protegits.
Emmagatzematge: Els rotlles s'han de mantenir en el seu envàs, apilats en posició horitzontal amb un màxim de quatre filades posades en el mateix sentit, a temperatura baixa i uniforme, protegits del sol, la pluja i la humitat en llocs coberts i ventilats.
Temps màxim d'emmagatzematge:
- Làmines autoadhesives: 6 mesos
- Resta de làmines: 12 mesos

3.- UNITAT I CRITERI D'AMIDAMENT

Unitat d'amidament: la indicada a la descripció de l'element
Criteri d'amidament: quantitat necessària subministrada a l'obra

4.- NORMATIVA DE COMPLIMENT OBLIGATORI

LÀMINES PER A IMPERMEABILITZACIÓ DE COBERTES:
UNE-EN 13707:2005 Láminas flexibles para la impermeabilización. Láminas bituminosas con armadura para impermeabilización de cubiertas. Definiciones y características.
LÀMINES ANTICAPIL.LARITAT O PER A ESTANQUITAT D'ESTRUCTURES ENTERRADES:
UNE-EN 13969:2005 Láminas flexibles para impermeabilización. Láminas anticapilaridad bituminosas incluyendo láminas bituminosas para la estanquidad de estructuras enterradas. Definiciones y características.

5.- CONDICIONS DE CONTROL DE RECEPCIÓ

CONDICIONS DE MARCATGE I CONTROL DE LA DOCUMENTACIÓ:
En el cas que el material declari contingut reciclat, el fabricant ha de mostrar, si se li demana, la documentació que acrediti aquest contingut.
Si el material ha de ser component del tancament exterior d'un edifici, el fabricant ha de declarar els valors de les propietats hídriques següents, d'acord amb l'especificat en l'apartat 4.1 del CTE/DB-HS_2006 1:
- Estanquitat
- Resistència a la penetració d'arrels
- Envelliment artificial per exposició prolongada a la combinació de radiació ultraviolada, altes temperatures i aigua
- Resistència a la fluència
- Estabilitat dimensional
- Envelliment tèrmic
- Flexibilitat a baixes temperatures
- Resistència a la càrrega estàtica
- Resistència a la càrrega dinàmica
- Allargament al trencament
- Resistència a la tracció

CONDICIONS DE MARCATGE I CONTROL DE LA DOCUMENTACIÓ EN LÀMINES PER A IMPERMEABILITZACIÓ DE COBERTES, BARRERES ANTICAPIL.LARITAT O D'ESTANQUITAT EN ESTRUCTURES ENTERRADES:
A cada rotlle o en la documentació que acompanya el producte, ha de figurar de forma clara i ben visible la informació següent:
- Data de fabricació
- Nom del fabricant o marca comercial
- Llargària i amplària nominals
- Gruix o massa
- Etiquetat segons el REAL DECRETO 255/2003 que regula l'envasat i etiquetatge de preparats perillosos
- Condicions d'emmagatzematge
- Marca CE de conformitat amb el que disposen els Reials Decrets 1630/1992 de 29 de desembre i 1328/1995 de 28 de juliol. El símbol normalitzat del marcatge CE s'ha d'acompanyar de la següent informació:
    - El número d'identificació de l'organisme de certificació
    - El nom o la marca comercial
    - L'adreça enregistrada del fabricant
    - Les dues últimes xifres de l'any d'impressió del marcatge
    - El número de certificat de conformitat CE o del certificat de control de producció en fàbrica
    - Referència a la norma europea EN
    - Descripció del producte segons el capítol 8 de la UNE-EN 13707, tipus d'armadura, tipus de recobriment
    - Tipus d'acabat superficial i sistema d'instal·lació previst
    - Informació de les característiques essencials segons annex ZA de l'UNE-EN

El subministrador ha de posar a disposició de la DF en el cas que aquesta ho sol·liciti, la documentació següent, que acredita el marcatge CE, segons el sistema d'avaluació de conformitat aplicable, d'acord amb el que disposa l'apartat 7.2.1 del CTE:
- Productes per a impermeabilització de cobertes:
    - Sistema 2+: Declaració de Prestacions
- Productes per a comportament de la impermeabilització de cobertes subjectes a un foc extern de Nivell o Classe: productes classe F roof,
- Productes per a impermeabilització de cobertes subjectes a reacció al foc de Nivell o Classe: F:
    - Sistema 4: Declaració de Prestacions

- Productes per a comportament de la impermeabilització de cobertes subjectes a un foc extern de Nivell o Classe: productes que requereixen assaig,
- Productes per a impermeabilització de cobertes subjectes a reacció al foc de Nivell o Classe: (A1, A2, B, C)**, D, E. ** Productes o materials per als quals una etapa clarament identificable en el procés de producció no suposa una millora en la classificació de reacció al foc (per exemple l'addició de retardadors d'ignició o la limitació de material orgànic):
  - Sistema 3: Declaració de Prestacions
- Productes per a impermeabilització de cobertes subjectes a reacció al foc de Nivell o Classe: (A1, A2, B, C)*. * Productes o materials per als quals una etapa clarament identificable en el procés de producció suposa una millora en la classificació de reacció al foc (per exemple l'addició de retardadors d'ignició o la limitació de material orgànic):
  - Sistema 1: Declaració de Prestacions

CONDICIONS DE MARCATGE I CONTROL DE LA DOCUMENTACIÓ EN LÀMINES ANTICAPIL.LARITAT O D'ESTANQUITAT D'ESTRUCTURES ENTERRADES:
A cada rotlle o en la documentació que acompanya el producte, ha de figurar de forma clara i ben visible la informació següent:
- Data de fabricació
- Nom del fabricant o marca comercial
- Llargària i amplària nominals
- Gruix o massa
- Etiquetat segons el REAL DECRETO 255/2003 que regula l'envasat i etiquetatge de preparats perillosos
- Marca CE de conformitat amb el que disposen els Reials Decrets 1630/1992 de 29 de desembre i 1328/1995 de 28 de juliol. El símbol normalitzat del marcatge CE s'ha d'acompanyar de la següent informació:
  - El número d'identificació de l'organisme de certificació
  - El nom o la marca comercial
  - L'adreça enregistrada del fabricant
  - Les dues últimes xifres de l'any d'impressió del marcatge
  - El número de certificat de conformitat CE o del certificat de control de producció en fàbrica
  - Referència a la norma europea EN
  - Descripció del producte segons el capítol 8 de la UNE-EN 13969, tipus d'armadura, tipus de recobriment
  - Tipus d'acabat superficial i sistema d'instal·lació previst
  - Informació de les característiques essencials segons annex ZA de l'UNE-EN

El subministrador ha de posar a disposició de la DF en el cas que aquesta ho sol·liciti, la documentació següent, que acredita el marcatge CE, segons el sistema d'avaluació de conformitat aplicable, d'acord amb el que disposa l'apartat 7.2.1 del CTE:
- Productes per a anticapil·laritat per a edificis, incloent estanquitat en estructures soterrades:
  - Sistema 2+: Declaració de Prestacions
- Productes per a anticapil·laritat per a edificis, incloent estanquitat en estructures soterrades sotmeses a reacció al foc de Nivell o Classe: F:
  - Sistema 4: Declaració de Prestacions
- Productes per a anticapil·laritat per a edificis, incloent estanquitat en estructures soterrades sotmeses a reacció al foc de Nivell o Classe: (A1, A2, B, C)**, D, E. ** Productes o materials per als quals una etapa clarament identificable en el procés de producció no suposa una millora en la classificació de reacció al foc (per exemple l'addició de retardadors d'ignició o la limitació de material orgànic):
  - Sistema 3: Declaració de Prestacions
- Productes per a anticapil·laritat per a edificis, incloent estanquitat en estructures soterrades sotmeses a reacció al foc de Nivell o Classe: (A1, A2, B, C)*. * Productes o materials per als quals una etapa clarament identificable en el procés de producció suposa una millora en la classificació de reacció al foc (per exemple l'addició de retardadors d'ignició o la limitació de material orgànic):
  - Sistema 1: Declaració de Prestacions

OPERACIONS DE CONTROL EN LÀMINES BITUMINOSES NO PROTEGIDES O AMB AUTOPROTECCIÓ MINERAL:
Els punts de control més destacables són els següents:
Inspecció visual del material en cada subministrament.
El control de recepció de material verificarà que les característiques dels materials són coincidents amb l'establert en la DT. Aquest control ha de complir l'especificat en l'apartat 7.2 del CTE.
Control de documentació: documents d'origen (full de subministrament i etiquetat), certificat de garantia del fabricant, en el seu cas, (signat per persona física) i els documents de conformitat o autoritzacions administratives exigides, inclòs la documentació corresponent al marcatge CE quan sigui pertinent.
Control mitjançant distintius de qualitat i avaluacions d'idoneïtat: En el cas que el fabricant disposi de marques de qualitat, ha d'aportar-ne la documentació corresponent
- Control de recepció mitjançant assaigs: El fabricant dels perfils ha de tenir concedida la Marca AENOR, d'acord amb l'UNE 36530, o en el seu defecte ha de presentar el resultat positiu dels assaigs establerts per aquesta norma, realitzats per un laboratori autoritzat, independent del fabricant.

A la recepció dels productes es comprovarà:
  - Correspondència als especificats en el plec de condicions i el projecte
  - Que disposen de la documentació certificacions exigides
  - Que es corresponen amb les propietats demandades
  - Que han estat assajats amb la freqüència establerta
- Cada vegada que canviï el subministrador, i al menys en una ocasió al llarg de l'obra per a cada tipus de membrana, es demanaran al contractista els certificats del fabricant que garanteixin el compliment del plec de condicions tècniques, incloent els resultats dels assaigs següents, realitzats per un laboratori acreditat:
  - Capacitat d'esser plegat: UNE 104281-6-4
  - Absorció d'aigua en massa: UNE 104281-6-11
  - Resistència a la calor: UNE 104281-6-3
  - Estabilitat dimensional després de 2h a 80ºC: UNE 104281-6-7
  - Apreciació de la durabilitat: UNE 104281-6-16
  - Resistència a la tracció i allargament de trencament UNE-EN 12311-1
  (en làmines bituminoses no protegides:)
  - Massa: UNE EN 1849-1
  (en làmines bituminoses amb autoprotecció mineral:)
  - Fluència: UNE 104281-6-3
  - Punt de reblaniment: UNE 104281-1-3

En cas de no presentar aquests resultats, o que la DF tingui dubtes de la seva representativitat, es realitzaran aquests assaigs sobre el material rebut, a càrrec del contractista.
- Determinació sobre un 10% dels rotllos rebuts en cada subministrament de les característiques geomètriques d'amplària i gruix (UNE-EN 1849-1 en làmines bituminoses amb autoprotecció mineral)

CRITERIS DE PRESA DE MOSTRES EN LÀMINES BITUMINOSES NO PROTEGIDES O AMB AUTOPROTECCIÓ MINERAL:
Els controls s'han de fer segons les indicacions de la DF.
La presa de mostres del material es realitzarà d'acord amb l'UNE-EN 13416.
INTERPRETACIÓ DELS RESULTATS I ACTUACIONS EN CAS D'INCOMPLIMENT EN LÀMINES BITUMINOSES NO PROTEGIDES O AMB AUTOPROTECCIÓ MINERAL:
No s'admetran les membranes que no es presentin en bon estat, degudament etiquetades i acompanyades amb el corresponent certificat de qualitat del fabricant on es garanteixin les condicions exigides.
Els resultats dels assaigs d'identificació compliran les condicions del plec. En cas d'incompliment en una comprovació, es repetirà l'assaig sobre dues mostres més del mateix lot, acceptant-ne el conjunt, quan aquests resultin satisfactoris.
En cas de disconformitat d'un control geomètric o de pes, es rebutjarà la peça assajada i s'incrementarà el control, en primer lloc, fins al 20% de les peces, i en cas de seguir observant deficiències, fins al 100% del subministrament.

B7 - IMPERMEABILITZACIONS I AÏLLAMENTS

B75 - PASTES I MORTERS PER A IMPERMEABILITZACIONS

B753- - MORTER IMPERMEABILITZANT

0.- ELEMENTS QUE CONTEMPLA EL PLEC

B753-1KOS.

Plec de condicions

1.- DEFINICIÓ I CONDICIONS DELS ELEMENTS

Mescla de conglomerants càrregues minerals i additius que donen com a resultat un material adequat per a la impermeabilització del suport sobre el qual s'aplica.
S'ha considerat els tipus següents en funció del sistema d'impermeabilització:
- Membrana rígida
- Membrana elàstica
- Penetració capil·lar
- Obturació

CARACTERÍSTIQUES GENERALS:
L'aspecte ha de ser uniforme i ha de coincidir amb la descripció proporcionada pel fabricant.
No ha de tenir grumolls ni principis d'aglomeració.
MORTER AMB SISTEMA D'IMPERMEABILITZACIÓ DE MEMBRANA:
Morter que un cop aplicat forma un revestiment protector continu sobre la superfície del suport.
S'han considerat els tipus següents:
- Morter amb sistema rígid: monocomponent de base ciment que un cop mesclat amb aigua forma un revestiment rígid sobre el suport.
- Morter amb sistema elàstic: subministrat en dos components, el primer format per una mescla en pols de base ciment amb additius, el segon es un component sintètic en forma líquida, la mescla d'ambdós components dóna com a resultat un revestiment impermeable elàstic que ha de ser capaç d'absorbir els moviments del suport sense que apareguin fissures.

Les característiques següents han de complir amb els valors declarats pel fabricant, assajades segons la norma corresponent, dins del límit de tolerància indicat, en el seu cas:
- Densitat en pols (EN ISO 2811-1 o EN ISO 2811-2): ± 3% del valor declarat pel fabricant
- Identificació dels components: Ha de complir l'especificat a la Taula 2 de l'UNE-EN 1504-2
- Vida útil de la mescla (EN ISO 9514): ± 15% del valor declarat pel fabricant
- Evolució de l'enduriment en 1, 3 i 7 dies (duresa Shore A o D, EN ISO 868): ± 3 u del valor declarat pel fabricant als 7 dies
- Consistència de la mescla fresca (EN 1015-3): 20 mm o ± 15% del valor declarat pel fabricant
- Contingut en aire (EN 1015-7): ± 2% del valor declarat pel fabricant
- Densitat aparent de la mescla fresca (EN 12190 i EN 1015-6): ± 5% del valor declarat pel fabricant
- Traballabilitat (EN 13395-2): ± 15% del valor declarat pel fabricant
- Temps d'enduriment (EN 13294): ± 20% del valor declarat pel fabricant
- Reacció davant del foc:
    - Material amb contingut de matèria orgànica <= 1,0%: Classe A1
    - Material amb contingut de matèria orgànica > 1,0%: Classe segons UNE-EN 13501-1
- Retracció lineal, en sistemes rígids de gruix >= 3 mm (EN 12617-1): <= 0,3%
- Coeficient de dilatació tèrmica, en sistemes rígids de gruix >= 1 mm (EN 1770): <= 30 x 10 E-06 K-1
- Assaig de tall per enreixat en provetes de formigó (EN ISO 2409): Ha de complir l'especificat a la Taula 5 de l'UNE-EN 1504-2
- Permeabilitat al vapor d'aigua (EN ISO 7783-1, EN ISO 7783-2):
    - Classe I: < 5 m (permeable al vapor d'aigua)
    - Classe II: < 50 m i <= 5 m
    - Classe III: > 50 m (impermeable al vapor d'aigua)
- Absorció capil·lar i permeabilitat a l'aigua (EN 1062-3): < 0,1 kg/m2 x vh
- Adhesió després de la compatibilitat tèrmica, en aplicacions exteriors (EN 13687-1,2,3 i EN 1062-11): Ha de complir l'especificat a la Taula 5 de l'UNE-EN 1504-2
- Resistència a la fissuració (EN 1062-7): Ha de complir l'especificat a la Taula 5 de l'UNE-EN 1504-2
- Assaig d'arrancament (EN 1542): Ha de complir l'especificat a la Taula 5 de l'UNE-EN 1504-2
- Resistència al lliscament/derrapatge (EN 13036-4): Ha de complir l'especificat a la Taula 5 de l'UNE-EN 1504-2
- Envelliment artificial, en aplicacions exteriors (EN 1062-11): Ha de complir l'especificat a la Taula 5 de l'UNE-EN 1504-2
- Comportament antiestàtic (EN 1081): Ha de complir l'especificat a la Taula 5 de l'UNE-EN 1504-2
- Adhesió al formigó humit (EN 13578): Ha de complir l'especificat a la Taula 5 de l'UNE-EN 1504-2

PENETRACIÓ CAPIL.LAR:
Producte que s'aplica sobre el formigó fresc, els components dels qual reaccionen amb la humitat i en el procés d'enduriment, forma una xarxa de cristalls insolubles, expansius i permanents que obturen la xarxa capil·lar del material.
Les característiques següents han de complir amb els valors declarats pel fabricant, assajades segons la norma corresponent, dins del límit de tolerància indicat, en el seu cas:
- Densitat aparent en pols (ISO 2811)
- Resistència cicles gel-desgel (NBN 05203): sense deteriorament superficial
- Fondària de penetració de l'aigua sota pressió (UNE-EN 12390-8)

OBTURACIÓ:
Producte d'enduriment ultraràpid i elevada adherència apte per al taponament de vies d'aigua, on no es pot aplicar un sistema de membrana impermeable.
Ha de ser resistent als cicles de gel-desgel.
Ha de ser compatible amb el formigó armat.

2.- CONDICIONS DE SUBMINISTRAMENT I EMMAGATZEMATGE

SUBMINISTRAMENT I EMMAGATZEMATGE:
Subministrament: en envasos tancats hermèticament.
Emmagatzematge: En el seu envàs d'origen i en llocs secs, sense contacte directe amb el terra i protegit de la intempèrie, de manera que no se n'alterin les condicions inicials.
CONDICIONS DE MARCATGE I CONTROL DE LA DOCUMENTACIÓ:
A l'embalatge o a l'albarà de lliurament han de constar-hi les dades següents:
- Nom del producte
- Número o marca identificativa i adreça registrada del fabricant.
- Quantitat, (massa o volum)
- Data de fabricació i vida mitja
- Referència del lot
- Diàmetre màxim dels àrids
- Instruccions per la mescla i l'aplicació
    - Proporcions de la mescla
    - Temps de maduració: interval de temps des del moment de fer la mescla i el moment en que està llest per a ser aplicat
    - Vida útil: interval de temps màxim en que el material pot ser utilitzat després de fer la mescla
    - Mètode d'aplicació
    - Gruix de la capa o dotació, gruix del revestiment
    - Temps obert
    - Temps que cal esperar entre l'aplicació de les diferents capes, en el seu cas
    - Temps que cal esperar des del l'aplicació fins a la posada en servei
    - Àmbit d'aplicació: tipus de suports admesos, usos, pressions d'aigua admissibles
    - Apte per a aigua potable, en el seu cas
    - Resistència a agents químics, en el seu cas
- Condicions d'emmagatzematge

- Especificacions de salubritat i seguretat

3.- UNITAT I CRITERI D'AMIDAMENT

Unitat d'amidament: la indicada a la descripció de l'element
Criteri d'amidament: quantitat necessària subministrada a l'obra

4.- NORMATIVA DE COMPLIMENT OBLIGATORI

MORTER AMB SISTEMA D'IMPERMEABILITZACIÓ DE MEMBRANA:
* UNE-EN 1504-2:2005 Productos y sistemas para la protección y reparación de estructuras de hormigón. Definiciones, requisitos, control de calidad y evaluación de la conformidad. Parte 2: Sistemas de protección superficial para el hormigón.
MORTER DE PENETRACIÓ CAPIL.LAR O MORTER D'OBTURACIÓ:
No hi ha normativa de compliment obligatori.

B7 - IMPERMEABILITZACIONS I AÏLLAMENTS

B77 - LÀMINES DE POLIETILÈ, POLIPROPILÈ I POLIOLEFINES

B775- - VEL DE POLIETILÈ

0.- ELEMENTS QUE CONTEMPLA EL PLEC

B775-HDN2,B775-0KR4.

Plec de condicions

1.- DEFINICIÓ I CONDICIONS DELS ELEMENTS

Làmina plàstica flexible per a impermeabilització.
S'han considerat els tipus següents:
- Vel de polietilè
CARACTERÍSTIQUES GENERALS:
La làmina ha de ser homogènia.
La làmina estesa ha de tenir un aspecte uniforme i sense defectes. Les vores han de ser rectes.
Ha de ser estanca a l'aigua.
LÀMINES PER A IMPERMEABILITZACIÓ DE COBERTES:
Les característiques següents han de complir amb els valors declarats pel fabricant, assajades segons la norma corresponent, dins del límit de tolerància indicat, en el seu cas:
- Defectes visibles (UNE-EN 1850-2)
- Estanquitat a l'aigua (UNE-EN 1928 mètode B): Ha de complir
- Resistència dels cavalcaments (UNE-EN 12316-2): >= valor declarat pel fabricant
- Factor de transmissió del vapor d'aigua (UNE-EN 1931): ± 30%
- Resistència a l'esquinçament (UNE-EN 12310-2): >= valor declarat pel fabricant per les direccions transversal i longitudinal de la làmina
- Doblegat a baixa temperatura (UNE-EN 495-5): <= temperatura de doblegat en fred declarada pel fabricant
- Resistència a la tracció (UNE-EN 12311-2): >= valor declarat pel fabricant
- Resistència a l'impacte (UNE-EN 12691): >= valor declarat pel fabricant
- Resistència a una càrrega estàtica (UNE-EN 12730): >= valor declarat pel fabricant
- Resistència a la penetració de les arrels (UNE-EN 13948): Ha de complir
- Durabilitat (UNE-EN 1297): Ha de complir
La classificació respecte a la reacció al foc (Euroclasses) s'ha de determinar d'acord amb la norma UNE-EN 13501-1.
La classificació respecte el comportament devant un foc extern s'ha de determinar d'acord amb la norma UNE-EN 13501-5.
Tolerències:
- Gruix efectiu (làmina sense considerar el reforç) (UNE-EN 1849-2): - 5%; + 10%
- Llargària (UNE-EN 1848-2): - 0%; + 5%
- Amplària (UNE-EN 1848-2): - 0,5%; + 1%
- Rectitut (UNE-EN 1848-2): ± 50 mm
- Planor (UNE-EN 1848-2): ± 10 mm
Les característiques anteriors s'han de determinar segons la norma UNE-EN 13956.
LÀMINES PER A BARRERA DE VAPOR:
Les característiques següents han de complir amb els valors declarats pel fabricant, assajades segons la norma corresponent, dins del límit de tolerància indicat, en el seu cas:
- Defectes visibles (UNE-EN 1850-2)
- Estanquitat a l'aigua (UNE-EN 1928 mètode A): Ha de complir
- Resistència a l'impacte (UNE-EN 12691): >= valor declarat pel fabricant
- Durabilitat (UNE-EN 1296): Ha de complir
- Resistència a l'esquinçament (UNE-EN 12310-1): >= valor declarat pel fabricant
- Resistència dels cavalcaments (UNE-EN 12317-2): >= valor declarat pel fabricant
- Factor de transmissió del vapor d'aigua (UNE-EN 1931): Tolerància declarada per al valor declarat pel fabricant
- Resistència a tracció:
  - Làmines sense armadura (UNE-EN 12311-2): >= valor declarat pel fabricant per a les direccions longitudinal i transversal de la làmina
  - Làmines amb armadura (UNE-EN 13859-1): >= valor declarat pel fabricant per a les direccions longitudinal i transversal de la làmina
La classificació respecte a la reacció al foc (Euroclasses) s'ha de determinar d'acord amb la norma UNE-EN 13501-1.
Tolerències:
- Llargària (UNE-EN 1848-2): Tolerància declarada pel fabricant
- Amplària (UNE-EN 1848-2): Tolerància declarada pel fabricant
- Rectitut (UNE-EN 1848-2): ± 75 mm/10 m
- Gruix (UNE-EN 1849-2): Tolerància declarada pel fabricant
- Massa per unitat de superfície (UNE-EN 1849-2): Tolerància declarada pel fabricant
Les característiques anteriors s'han de determinar segons la norma UNE-EN 13984.

2.- CONDICIONS DE SUBMINISTRAMENT I EMMAGATZEMATGE

Subministrament: Embalades en rotlles, sense unions.

Emmagatzematge: Els rotlles s'han de mantenir en el seu envàs, apilats en posició horitzontal amb un màxim de 5 filades posades en la mateixa direcció, entre 5°C i 35°C, en llocs protegits del sol, la pluja i la humitat.

3.- UNITAT I CRITERI D'AMIDAMENT

Unitat d'amidament: la indicada a la descripció de l'element
Criteri d'amidament: quantitat necessària subministrada a l'obra

4.- NORMATIVA DE COMPLIMENT OBLIGATORI

LÀMINES PER A IMPERMEABILITZACIÓ DE COBERTES:
UNE-EN 13956:2006 Láminas flexibles para impermeabilización. Láminas plásticas y de caucho para impermeabilización de cubiertas. Definiciones y características.
LÀMINES PER A BARRERA DE VAPOR:
UNE-EN 13984:2005 Láminas flexibles para impermeabilización. Láminas plásticas y de caucho para el control del vapor. Definiciones y características.

5.- CONDICIONS DE CONTROL DE RECEPCIÓ

CONDICIONS DE MARCATGE I CONTROL DE LA DOCUMENTACIÓ:
CONDICIONS DE MARCATGE I CONTROL DE LA DOCUMENTACIÓ EN LÀMINES PER A IMPERMEABILITZACIÓ DE COBERTES:
A cada rotlle o en la documentació que acompanya el producte, ha de figurar de forma clara i ben visible la informació següent:
- Nom del fabricant o marca comercial
- Data de fabricació
- Identificació del producte
- Llargària i amplària nominals
- Gruix o massa
- Etiquetat segons el REAL DECRETO 255/2003 que regula l'envasat i etiquetatge de preparats perillosos
- Marca CE de conformitat amb el que disposen els Reials Decrets 1630/1992 de 29 de desembre i 1328/1995 de 28 de juliol. El símbol normalitzat del marcatge CE s'ha d'acompanyar de la següent informació:
    - El número d'identificació de l'organisme de certificació del Control de producció en fàbrica
    - El nom o la marca comercial
    - L'adreça enregistrada del fabricant
    - Les dues últimes xifres de l'any d'impressió del marcatge
    - El número de certificat de conformitat CE o del certificat de control de producció en fàbrica
    - Referència a la norma europea EN
    - Descripció del producte: material base, armadura, acabat superficial i ús previst
    - Informació sobre les característiques essencials

Si el material ha de ser component del tancament exterior d'un edifici, el fabricant ha de declarar els valors de les propietats hídriques següents, d'acord amb l'especificat en l'apartat 4.1 del CTE/DB-HS_2006 1:
- Estanquitat
- Resistència a la penetració d'arrels
- Envelliment artificial per exposició prolongada a la combinació de radiació ultraviolada, altes temperatures i aigua
- Resistència a la fluència
- Estabilitat dimensional
- Envelliment tèrmic
- Flexibilitat a baixes temperatures
- Resistència a la càrrega estàtica
- Resistència a la càrrega dinàmica
- Allargament al trencament
- Resistència a la tracció

El subministrador ha de posar a disposició de la DF en el cas que aquesta ho sol·liciti, la documentació següent, que acredita el marcatge CE, segons el sistema d'avaluació de conformitat aplicable, d'acord amb el que disposa l'apartat 7.2.1 del CTE:
- Productes per a impermeabilització de cobertes:
    - Sistema 2+: Declaració de Prestacions
- Productes per a impermeabilització de cobertes subjectes al comportament al foc exterior de Nivell o Classe: productes classe F roof,
- Productes per a impermeabilització de cobertes subjectes a reacció al foc de Nivell o Classe: F:
    - Sistema 4: Declaració de Prestacions
- Productes per a impermeabilització de cobertes subjectes al comportament al foc exterior de Nivell o Classe: productes que requereixen assaig,
- Productes per a impermeabilització de cobertes subjectes a reacció al foc de Nivell o Classe: (A1, A2, B, C)**, D, E. ** Productes o materials per als quals una etapa clarament identificable en el procés de producció no suposa una millora en la classificació de reacció al foc (per exemple l'addició de retardadors d'ignició o la limitació de material orgànic):
    - Sistema 3: Declaració de Prestacions
- Productes per a impermeabilització de cobertes subjectes a reacció al foc de Nivell o Classe: (A1, A2, B, C)*. * Productes o materials per als quals una etapa clarament identificable en el procés de producció suposa una millora en la classificació de reacció al foc (per exemple l'addició de retardadors d'ignició o la limitació de material orgànic):
    - Sistema 1: Declaració de Prestacions

CONDICIONS DE MARCATGE I CONTROL DE LA DOCUMENTACIÓ EN LÀMINES PER A BARRERES DE VAPOR:
A cada rotlle o en la documentació que acompanya el producte, ha de figurar de forma clara i ben visible la informació següent:
- Data de fabricació
- Nom del fabricant o marca comercial
- Llargària i amplària nominals
- Gruix o massa
- Etiquetat segons el REAL DECRETO 255/2003 que regula l'envasat i etiquetatge de preparats perillosos
- Tipus de producte segons la norma UNE-EN 13984
- Marca CE de conformitat amb el que disposen els Reials Decrets 1630/1992 de 29 de desembre i 1328/1995 de 28 de juliol. El símbol normalitzat del marcatge CE s'ha d'acompanyar de la següent informació:
    - El número d'identificació de l'organisme de certificació del producte (només per al sistema 1)
    - El nom o la marca comercial
    - L'adreça enregistrada del fabricant
    - Les dues últimes xifres de l'any d'impressió del marcatge
    - El número de certificació del producte (només per al sistema 1)
    - Referència a la norma europea EN
    - Descripció del producte segons el capítol 8 de la UNE-EN 13984
    - Sistema d'instal·lació previst
    - Informació de les característiques essencials segons annex ZA de l'UNE-EN

Si el material ha de ser component del tancament exterior d'un edifici, el fabricant ha de declarar els valors de les propietats hídriques següents, d'acord amb l'especificat en l'apartat 4.1 del CTE/DB-HS_2006 1:
- Resistència al pas del vapor d'aigua (MNs/g) o (m2hPa/mg)

El subministrador ha de posar a disposició de la DF en el cas que aquesta ho sol·liciti, la documentació següent, que acredita el marcatge CE, segons el sistema d'avaluació de conformitat aplicable, d'acord amb el que disposa l'apartat 7.2.1 del CTE:
Productes per a control del vapor d'aigua subjectes a la reglamentació de reacció al foc, en els que en una etapa clarament identificable en el procés de producció, s'ha realitzat una millora de la classificació de la reacció al foc, classificats en classes A1, A2, B o C:
    - Sistema 1: Declaració de prestacions

Productes per al control del vapor d'aigua subjectes a la reglamentació de reacció al foc:
- Productes que en una etapa clarament identificable en el procés de producció, no s'ha realitzat una millora de la classificació de la reacció al foc, classificats en classes A1, A2, B o C
- Productes classificats en classes D o E

Productes per a control del vapor d'aigua no subjectes a la reglamentació de reacció al foc:

Productes per a control de vapor d'aigua subjectes a la reglamentació de reacció al foc classificats en classe F:
- Sistema 3: Declaració de prestacions
- Sistema 4: Declaració de prestacions

OPERACIONS DE CONTROL EN LÀMINES DE POLIETILÈ:
Inspecció visual del material en cada subministrament.
El control de recepció de material verificarà que les característiques dels materials són coincidents amb l'establert en la DT.
Aquest control ha de complir l'especificat en l'apartat 7.2 del CTE.
Control de documentació: documents d'origen (full de subministrament i etiquetat), certificat de garantia del fabricant, en el seu cas, (signat per persona física) i els documents de conformitat o autoritzacions administratives exigides, inclòs la documentació corresponent al marcatge CE quan sigui pertinent.
Control mitjançant distintius de qualitat i avaluacions d'idoneïtat: En el cas que el fabricant disposi de marques de qualitat, ha d'aportar-ne la documentació corresponent
Control de recepció mitjançant assaigs: Si el material disposa d'una marca legalment reconeguda a un país de la CEE (Marcatge CE, AENOR, etc.) es podrà prescindir dels assaigs de control de recepció de les característiques del material garantides per la marca; i la DF sol·licitarà en aquest cas, els resultats dels assaigs corresponents al subministrament rebut. En qualsevol cas, la DF podrà sol·licitar assaigs de control de recepció si ho creu convenient.
A la recepció dels productes es comprovarà:
- Correspondència als especificats en el plec de condicions i el projecte
- Que disposen de la documentació certificacions exigides
- Que es corresponen amb les propietats demandades
- Que han estat assajats amb la freqüència establerta

En el cas que es realitzi el control mitjançant assaigs, s'ha de fer les comprovacions següents:
- Determinació sobre un 10% dels rotllos rebuts en cada subministrament de les característiques geomètriques d'amplària i gruix (UNE-EN 1849-1 en làmines bituminoses amb autoprotecció mineral)
- Cada vegada que canviï el subministrador, i al menys en una ocasió al llarg de l'obra per a cada tipus de membrana, es demanaran al contractista els certificats del fabricant que garanteixin el compliment del plec de condicions tècniques, incloent els resultats dels assaigs següents, realitzats per un laboratori acreditat:
  - Per a làmines de baixa densitat (UNE 53275):
    - Resistència a la tracció i allargament de trencament (UNE-EN ISO 527-3)
    - Resistència a l'impacte.
    - Resistència a l'esquinçament (UNE-EN ISO 6383-2)

En cas de no presentar aquests resultats, o que la DF tingui dubtes de la seva representativitat, es realitzaran aquests assaigs sobre el material rebut, a càrrec del contractista.
CRITERIS DE PRESA DE MOSTRES:
Els controls s'han de fer segons les indicacions de la DF.
INTERPRETACIÓ DE RESULTATS I ACTUACIONS EN CAS D'INCOMPLIMENT:
No s'admetran les membranes que no es presentin en bon estat, degudament etiquetades i acompanyades amb el corresponent certificat de qualitat del fabricant on es garanteixin les condicions exigides.
Els resultats dels assaigs d'identificació compliran les condicions del plec. En cas d'incompliment en una comprovació, es repetirà l'assaig sobre dues mostres més del mateix lot, acceptant-ne el conjunt, quan aquests resultin satisfactoris.
En cas de disconformitat d'un control geomètric o de pes, es rebutjarà la peça assajada i s'incrementarà el control, en primer lloc, fins al 20% de les peces, i en cas de seguir observant deficiències, fins al 100% del subministrament.

B7 - IMPERMEABILITZACIONS I AÏLLAMENTS

B7B - GEOTÈXTILS

B7B1- - GEOTÈXTIL

0.- ELEMENTS QUE CONTEMPLA EL PLEC

B7B1-0KPU,B7B1-0KPN,B7B1-0KQ6,B7B1-0KP6.

Plec de condicions

1.- DEFINICIÓ I CONDICIONS DELS ELEMENTS

Material tèxtil pla, permeable, polimèric (sintètic o natural), que pot ser no teixit, teixit o tricotat, que s'utilitza en contacte amb sòls o altres materials en aplicacions geotècniques i d?enginyeria civil.
S'han considerat els materials següents:
- Feltre de polipropilè format per filaments sintètics no teixits lligats mecànicament
- Feltre de polièster termoestable fet amb fibres de polièster sense teixir, consolidat mecànicament mitjançant punxonament
- Feltre amb un 70% de fibres de polipropilè i un 30% de fibres de polietilè, sense teixir, termosoldat
- Feltre teixit de fibres de polipropilè
- Fibra de vidre amb insercions de fils de reforç longitudinals

CARACTERÍSTIQUES GENERALS:
La funció principal del geotèxtil pot ser:
- F: Filtració
- S: Separació
- R: Reforç
- D: Drenatge
- P: Protecció
- STR: Relaxació de tensions entre capes del ferm
- B: Barrera entre capes per a impermeabilització del ferm

Un geotèxtil pot ser apte per varies funcions.
La funció de separació no es pot especificar sola, ha d'anar amb la de filtració o reforç.
La làmina estesa ha de tenir un aspecte uniforme i sense defectes. Les vores han de ser rectes.
Ha de ser resistent a la perforació i als esforços de tracció en el seu pla.
Ha de ser permeable a l'aigua i al vapor.
Ha de resistir l'acció dels agents climàtics i de les substàncies actives naturals del sòl.
Els geotèxtils que no s'hagin sotmès a l'assaig de resistència a la intempèrie s'han de cobrir el mateix dia de la seva col·locació.
Les característiques exigides per als geotèxtils estan en funció de l'ús i venen regulats per la norma corresponent. La relació ús-norma-funcions és la següent:
- UNE-EN 13249: Carreteres i altres zones de trànsit (excepte vies ferroviàries i capes de trànsit asfàltic): F, R, F+S, R+S, F+R, F+R+S
- UNE-EN 13250: Construccions ferroviàries: F, R, F+S, R+S, F+R, F+R+S
- UNE-EN 13251: Moviments de terres, fonaments i estructures de contenció: F, R, F+S, R+S, F+R, F+R+S
- UNE-EN 13252: Sistemes de drenatge: F, D, F+S, F+D, F+S+D
- UNE-EN 13253: Obres per al control de l'erosió (protecció costera i revestiment de talussos): F, R, F+S, R+S, F+R, F+R+S

- UNE-EN 13254: Construcció d'embassaments i presses: F, R, P, F+S, R+S, F+R, R+P, F+R+S
- UNE-EN 13255: Construcció de canals: F, R, P, F+S, R+S, F+R, R+P, F+R+S
- UNE-EN 13256: Construcció de túnels i estructures subterrànies: P
- UNE-EN 13257: Abocadors de residus sòlids: F, R, P, F+S, R+S, F+R, R+P, F+R+S
- UNE-EN 13265: Contenidors de residus líquids: F, R, P, F+R, R+P
- UNE-EN 15381: Paviments i capes de trànsit asfàltiques: R, STR, B, R+STR+B

Les característiques següents han de complir amb els valors declarats pel fabricant, assajades segons la norma corresponent, dins del límit de tolerància indicat, en el seu cas:

Per a tots els geotèxtils:
- Característiques essencials:
    - Resistència a la tracció (UNE-EN ISO 10319)
    - Allargament a la càrrega màxima (UNE-EN ISO 10319)
    - Durabilitat (UNE EN corresponent segons l'ús)

Per a tots els geotèxtils excepte per a ús en paviments i capes de trànsit asfàltiques:
- Característiques complementàries per a condicions d'ús específiques:
    - Resistència a la tracció de cavalcaments i junts (UNE-EN ISO 10321)
    - Característiques de fricció (UNE-EN ISO 12957-1, UNE-EN ISO 12957-2)
    - Resistència al deteriorament durant la instal.lació sota una càrrega repetida (UNE-EN ISO 10722)

Funció: Filtració (F).
- Característiques essencials:
    - Resistència a la perforació dinàmica (assaig per caiguda del con) (UNE-EN ISO 13433)
    - Dimensió d'obertura característica (UNE-EN ISO 12956)
    - Permeabilitat a l'aigua perpendicularment al pla (índex de velocitat) (UNE-EN ISO 11058)
- Característiques complementàries per a condicions d'ús específiques:
    - Punxonament estàtic (assaig CBR) (UNE-EN ISO 12236)
    - Abrasió (UNE-EN ISO 13427), en construccions ferroviàries

Funció: Reforç (R) o Reforç i Separació (R+S):
- Característiques essencials:
    - Punxonament estàtic (assaig CBR) (UNE-EN ISO 12236)
    - Resistència a la perforació dinàmica (assaig per caiguda del con) (UNE-EN ISO 13433)
- Característiques complementàries per a condicions d'ús específiques, excepte en paviments i capes de trànsit asfàltiques:
    - Rigidesa al 2%, 5% i 10% (UNE-EN ISO 10319)
    - Fluència en tracció (UNE-EN 13431)
    - Permeabilitat a l'aigua perpendicularment al pla (índex de velocitat) (UNE-EN ISO 11058)
- Característiques complementàries per a condicions d'ús específiques, en construccions ferroviàries:
    - Abrasió (UNE-EN ISO 13427)
- Característiques complementàries per a condicions d'ús específiques, en paviments i capes de trànsit asfàltiques:
    - Resistència a l?envelliment a la intempèrie (UNE-EN 12224)
    - Punt de fussió (UNE-EN ISO 3146)
    - Resistència alcalina (UNE-EN 14030)

Funció: Filtració i Separació (F+S):
- Característiques essencials:
    - Punxonament estàtic (assaig CBR) (UNE-EN ISO 12236)
    - Resistència a la perforació dinàmica (assaig per caiguda del con) (UNE-EN ISO 13433)
    - Dimensió d'obertura característica (UNE-EN ISO 12956)
    - Permeabilitat a l'aigua perpendicularment al pla (índex de velocitat) (UNE-EN ISO 11058)

Funció: Filtració i Reforç (F+R) o Filtració, Reforç i Separació (F+R+S):
- Característiques essencials:
    - Resistència a la perforació dinàmica (assaig per caiguda del con) (UNE-EN ISO 13433)
    - Dimensió d'obertura característica (UNE-EN ISO 12956)
    - Punxonament estàtic (assaig CBR) (UNE-EN ISO 12236)
    - Permeabilitat a l'aigua perpendicularment al pla (índex de velocitat) (UNE-EN ISO 11058)

Funció: Drenatge (D):
- Característiques essencials:
    - Capacitat de fluxe d'aigua en el pla (tou/tou) (UNE-EN ISO 12958)
- Característiques complementàries:
    - Fluència en compressió (UNE-EN ISO 25619-1)
- Característiques complementàries per a condicions d'ús específiques:
    - Resistència a la tracció de junts interns (UNE-EN ISO 13426-2)
    - Capacitat de fluxe d'aigua en el pla (tou/rígid o rígid/rígid)(UNE-EN ISO 12958)

Funció: Filtració i drenatge (F+D):
- Característiques essencials:
    - Resistència a la perforació dinàmica (assaig per caiguda del con) (UNE-EN ISO 13433)
    - Capacitat de fluxe d'aigua en el pla (tou/tou) (UNE-EN ISO 12958)
    - Dimensió d'obertura característica (UNE-EN ISO 12956)
    - Permeabilitat a l'aigua perpendicularment al pla (índex de velocitat) (UNE-EN ISO 11058)

Funció: Filtració, separació i drenatge (F+S+D):
- Característiques essencials:
    - Resistència a la perforació dinàmica (assaig per caiguda del con) (UNE-EN ISO 13433)
    - Punxonament estàtic (assaig CBR) (UNE-EN ISO 12236)
    - Capacitat de fluxe d'aigua en el pla (tou/tou) (UNE-EN ISO 12958)
    - Dimensió d'obertura característica (UNE-EN ISO 12956)
    - Permeabilitat a l'aigua perpendicularment al pla (índex de velocitat) (UNE-EN ISO 11058)

Funció: Protecció (P):
- Característiques essencials:
    - Resistència a la perforació dinàmica (assaig per caiguda del con) (UNE-EN ISO 13433)
    - Característiques de protecció: (UNE-EN 13719, UNE-EN 14574)

Funció: Reforç i Protecció (R+P):
- Característiques essencials:
    - Punxonament estàtic (assaig CBR) (UNE-EN ISO 12236)
    - Resistència a la perforació dinàmica (assaig per caiguda del con) (UNE-EN ISO 13433)
    - Característiques de protecció: (UNE-EN 13719, UNE-EN 14574)

Funció relaxació de tensions (STR):
- Característiques essencials:
    - Punxonament estàtic (assaig CBR) (UNE-EN ISO 12236)
    - Retenció del betum (UNE-EN 15381)
- Característiques complementàries per a condicions d'ús específiques:
    - Resistència a l?envelliment a la intempèrie (UNE-EN 12224)
    - Punt de fussió (UNE-EN ISO 3146)
    - Resistència alcalina (UNE-EN 14030)

Funció: Barrera entre capes (B):
- Característiques essencials:
    - Punxonament estàtic (assaig CBR) (UNE-EN ISO 12236)
    - Resistència a la perforació dinàmica (assaig per caiguda del con) (UNE-EN ISO 13433)
- Característiques complementàries per a condicions d'ús específiques:
    - Resistència a l?envelliment a la intempèrie (UNE-EN 12224)
    - Punt de fussió (UNE-EN ISO 3146)
    - Resistència alcalina (UNE-EN 14030)

Funció: Reforç, relaxació de tensions i barrera entre capes (R+STR+B):
- Característiques essencials:
    - Punxonament estàtic (assaig CBR) (UNE-EN ISO 12236)
    - Resistència a la perforació dinàmica (assaig per caiguda del con) (UNE-EN ISO 13433)
    - Retenció del betum (UNE-EN 15381)

Els geotèxtils que s'utilitzin en obres de carreteres regulades pel PG-3, hauran de complir les especificacions addicionals per a cada ús que s'especifiquen a l'article 290 del mateix.

2.- CONDICIONS DE SUBMINISTRAMENT I EMMAGATZEMATGE

Subministrament: En bobines o rotlles, amb un embalatge opac que eviti el seu deteriorament per l'acció de la llum solar.
Emmagatzematge: En llocs llisos, secs, nets i lliures d'objectes tallants.
Els rotlles s'han de mantenir en el seu envàs, apilats en posició horitzontal.
Quan l?emmagatzematge en obra sigui superior a 15 dies s?han de col·locar en llocs protegits del sol.

3.- UNITAT I CRITERI D'AMIDAMENT

Unitat d'amidament: la indicada a la descripció de l'element
Criteri d'amidament: quantitat necessària subministrada a l'obra

4.- NORMATIVA DE COMPLIMENT OBLIGATORI

UNE-EN 13249:2017 Geotextiles y productos relacionados. Características requeridas para su uso en la construcción de carreteras y otras zonas de tráfico (excluyendo las vías férreas y las capas de rodadura asfáltica).
UNE-EN 13250:2017 Geotextiles y productos relacionados. Características requeridas para su uso en construcciones ferroviarias.
UNE-EN 13251:2017 Geotextiles y productos relacionados. Características requeridas para su uso en movimientos de tierras, cimentaciones y estructuras de contención.
UNE-EN 13252:2017 Geotextiles y productos relacionados. Características requeridas para su uso en sistemas de drenaje.
UNE-EN 13253:2017 Geotextiles y productos relacionados. Características requeridas para su uso en obras para el control de la erosión (protección costera y revestimiento de taludes).
UNE-EN 13254:2017 Geotextiles y productos relacionados. Características requeridas para su uso en la construcción de embalses y presas.
UNE-EN 13255:2017 Geotextiles y productos relacionados. Características requeridas para su uso en la construcción de canales.
UNE-EN 13256:2017 Geotextiles y productos relacionados. Características requeridas para su uso en la construcción de túneles y estructuras subterráneas.
UNE-EN 13257:2017 Geotextiles y productos relacionados. Características requeridas para su uso en los vertederos de residuos sólidos.
UNE-EN 13265:2017 Geotextiles y productos relacionados. Características requeridas para su uso en proyectos de contenedores de residuos líquidos.
UNE-EN 15381:2008 Geotextiles y productos relacionados. Características requeridas para su uso en pavimentos y cubiertas asfálticas.
* Orden FOM/510/2018, de 8 de mayo, por la que se modifica la Orden FOM/2523/2014, de 12 de diciembre, por la que se actualizan determinados artículos del Pliego de Prescripciones Técnicas Generales para Obras de Carreteras y Puentes, relativos a materiales básicos, a firmes y pavimentos, y a señalización, balizamiento y sistemas de contención de vehículos (PG-3).

5.- CONDICIONS DE CONTROL DE RECEPCIÓ

CONDICIONS DE MARCATGE I CONTROL DE LA DOCUMENTACIÓ:
El subministrador ha de posar a disposició de la DF en el cas que aquesta ho sol·liciti, la documentació següent, que acredita el marcatge CE, segons el sistema d'avaluació de conformitat aplicable, d'acord amb el que disposa l'apartat 7.2.1 del CTE:
- Productes per a carreteres, vies fèrries, fonamentacions i murs, sistemes de drenatge, control de l?erosió, embassaments i preses, canals, túnels i estructures subterrànies, abocadors de residus líquids o contenció, emmagatzematge de residus sòlids o abocadors de residus de Funció: Fluid o barrera de gas, capa de protecció, drenatge i/o filtració, i reforç,
- Productes per a paviments i capes de trànsit asfàltiques de Funció: Reforç, relaxació de tensions i barrera entre capes:
    - Sistema 2+: Declaració de Prestacions
- Productes utilitzats en totes les obres de Funció: capa de separació:
    - Sistema 4: Declaració de Prestacions

L'albarà contindrà, com a mínim, les següents dades:
- Noms i adreça del fabricant i de la empresa subministradora
- Data de subministrament i de fabricació
- Identificació del vehicle que el transporta
- Quantitat que es subministra
- Designació de la marca comercial i tipus de producte subministrat
- Nom i adreça del comprador i del destí
- Referència de la comanda
- Condicions d'emmagatzematge si fos necessari

El producte ha d?estar marcat de manera clara i indeleble amb la informació especificada a la norma UNE-EN ISO 10320.
El producte ha de portar marques d'identificació per al control durant la instal·lació, que contenguin com a mínim nom i tipus de producte, que es repeteixin cada 5 m.
El símbol de marcatge CE estarà fixat directament al geotèxtil o a una etiqueta fixada al mateix. Quan no sigui possible es fixarà a l'embalatge o a la documentació d'acompanyament.
El marcat i etiquetatge CE ha d?incloure la informació següent:
- Símbol del marcatge CE
- Els dos últims dígits de l?any en què es va fixar el marcat per primera vegada
- Codi d?identificació i tipus de producte
- Número de referència de la declaració de prestacions
- Nivell o classe de prestacions declarat
- Data de l?especificació tècnica harmonitzada aplicable
- Número d?identificació de l?organisme de certificació
- Ús previst, segons s?especifica a la norma armonitzada aplicable

Informació que s'ha de subministrar amb al producte:
- Nom del fabricant o marca comercial
- Identificació del producte
- Massa nominal en kg
- Dimensions
- Massa nominal per unitat de superfície (g/m2)
- Tipus de polímer principal
- Classificació del producte segons ISO 10318

OPERACIONS DE CONTROL:
Comprobació de que la documentació que acompanya al producte es la establerta al punt anterior.
Verificació de que els valors declarats als documents de marcatge CE compleixen les especificacions de la DT.
Inspecció visual del material en cada subministrament.
Si es detecta qualsevol anomalia durant el transport, emmagatzematge o manipulació dels productes, la DF pot disposar en qualsevol moment la realització de comprovacions i assaigs.
CRITERIS DE PRESA DE MOSTRES:
Els controls s'han de realitzar segons les instruccions de la DF i els criteris indicats a les normes de procediment corresponents.
INTERPRETACIÓ DE RESULTATS I ACTUACIONS EN CAS D'INCOMPLIMENT:
No s'admetran les membranes que no es presentin en bon estat, degudament etiquetades i acompanyades amb el corresponent certificat de qualitat del fabricant on es garanteixin les condicions exigides.
En cas de no conformitat d'algun assaig o comprovació, la DF indicarà les mesures a adoptar (nous assaigs o rebuig del lot).

B7 - IMPERMEABILITZACIONS I AÏLLAMENTS

B7C - MATERIALS PER A AÏLLAMENTS TÈRMICS, AÏLLAMENTS ACÚSTICS I MATERIALS FONOABSORBENTS

B7C1 - MATERIALS PER A AÏLLAMENTS AMORFS, LÍQUIDS I ESCUMES PROJECTADES I REBLERT DE CAMBRES

B7C12- - ESCUMANT PER A FORMIGÓ CEL·LULAR

0.- ELEMENTS QUE CONTEMPLA EL PLEC

B7C12-0KMW.

Plec de condicions

1.- DEFINICIÓ I CONDICIONS DELS ELEMENTS

Materials de baixa conductivitat tèrmica sense forma específica per ser utilitzats com aïllaments al reblert de cambres, projectats o estesos sobre elements constructius.
S'han considerat els materials següents:
- Escumant per a formigó cel·lular
ESCUMANT PER A FORMIGÓ CEL·LULAR:
Ha de ser capaç de produir bombolles d'aire al barrejar-lo amb ciment i aigua en les proporcions indicades pel fabricant per tal d'obtenir una pasta de 300-400 kg/m3 de densitat.
L'escumant ha de ser compatible amb el ciment i no ha d'afectar l'adormiment ni l'enduriment.

2.- CONDICIONS DE SUBMINISTRAMENT I EMMAGATZEMATGE

ESCUMANT PER A FORMIGÓ CEL·LULAR:
Subministrament: En el seu envàs, de manera que no s'alterin les seves característiques.
Temps màxim d'emmagatzematge: 1 any

3.- UNITAT I CRITERI D'AMIDAMENT

Unitat d'amidament: la indicada a la descripció de l'element
Criteri d'amidament: quantitat necessària subministrada a l'obra

4.- NORMATIVA DE COMPLIMENT OBLIGATORI

No hi ha normativa de compliment obligatori.

5.- CONDICIONS DE CONTROL DE RECEPCIÓ

CONDICIONS DE MARCATGE I CONTROL DE LA DOCUMENTACIÓ:
OPERACIONS DE CONTROL:
El control de recepció de material verificarà que les característiques dels materials són coincidents amb l'establert en la DT.
Aquest control ha de complir l'especificat en l'apartat 7.2 del CTE.
Control de documentació: documents d'origen (full de subministrament i etiquetat), certificat de garantia del fabricant, en el seu cas, (signat per persona física) i els documents de conformitat o autoritzacions administratives exigides, inclòs la documentació corresponent al marcatge CE quan sigui pertinent.
Control mitjançant distintius de qualitat i avaluacions d'idoneïtat: En el cas que el fabricant disposi de marques de qualitat, ha d'aportar-ne la documentació corresponent
Control de recepció mitjançant assaigs: Si el material disposa d'una marca legalment reconeguda a un país de la CEE (Marcatge CE, AENOR, etc.) es podrà prescindir dels assaigs de control de recepció de les característiques del material garantides per la marca; i la DF sol·licitarà en aquest cas, els resultats dels assaigs corresponents al subministrament rebut. En qualsevol cas, la DF podrà sol·licitar assaigs de control de recepció si ho creu convenient.
Inspecció visual del material en cada subministrament.
A la recepció dels productes es comprovarà:
- Correspondència amb els especificats en el plec de condicions i el projecte
- Que disposen de la documentació certificacions exigides
- Que es corresponen amb les propietats demandades
- Que han estat assajats amb la freqüència establerta
OPERACIONS DE CONTROL EN MORTER, FORMIGÓ CEL·LULAR, GRANULATS, ESCUMA UREA FORMOL:
En el cas que es realitzi el control mitjançant assaigs, s'ha de fer les comprovacions següents:
- Abans de començar l'obra, cada vegada que canviï el subministrador, i al menys en una ocasió al llarg de l'obra per a cada tipus de material, es realitzaran els assaigs següents:
  - Densitat aparent.
  - Conductivitat tèrmica (UNE-EN 12667)
- A criteri de la DF es poden demanar addicionalment, la resta d'assaigs d'identificació recollits en el plec de condicions, en funció del tipus de material.
CRITERIS DE PRESA DE MOSTRES:
Els controls s'han de realitzar segons les instruccions de la DF i els criteris indicats a les normes de procediment corresponents.
INTERPRETACIÓ DE RESULTATS I ACTUACIONS EN CAS D'INCOMPLIMENT:
No s'admetran els materials que no arribin a l'obra acompanyats amb el corresponent certificat de qualitat del fabricant on es garanteixin les condicions exigides.
Els resultats dels assaigs d'identificació compliran les condicions del plec. En cas d'incompliment en una comprovació, es repetirà l'assaig sobre dues mostres més del mateix lot, acceptant-ne el conjunt, quan aquests resultin satisfactoris.

B7 - IMPERMEABILITZACIONS I AÏLLAMENTS

B7C - MATERIALS PER A AÏLLAMENTS TÈRMICS, AÏLLAMENTS ACÚSTICS I MATERIALS FONOABSORBENTS

B7C2 - PLANXES DE POLIESTIRÈ

B7C20- - BANDA DE POLIESTIRÈ EXPANDIT (EPS) ELASTIFICAT PER AÏLLAMENT

0.- ELEMENTS QUE CONTEMPLA EL PLEC

B7C20-2GSD.

Plec de condicions

1.- DEFINICIÓ I CONDICIONS DELS ELEMENTS

Planxa rígida d'escuma de poliestirè amb estructura de cèl·lula tancada amb cantells rectes o amb forma especial per a connectar-se entre sí (encadellat, mitjamossa, etc.) i de superfície llisa o amb tractament (acanalada, relleu, ranurada, etc.)
S'han considerat els tipus següents:
- Poliestirè expandit amb la cara llisa o ranurada
- Poliestirè expandit ondulat o nervat
- Poliestirè extruït: expandit per extrusió en un procés continu
- Poliestirè expandit elastificat
- Poliestirè expandit moldejat per a terra radiant
CARACTERÍSTIQUES GENERALS:
No ha de tenir defectes superficials (de paral·lelisme a les seves cares, de balcaments, etc.), defectes en la massa detectables a simple vista (d'homogeneïtat, d'humitat, etc.) o contingut alt d'impureses que es determina per infraroigs.
Ha de tenir un gruix i una estructura homogènia a tota la superfície.
Les cares han de ser planes i paral·leles, els angles rectes i les arestes vives.
Les plaques preparades per a la unió entre elles, han de tenir els cantells amb la forma adient per encadellar-los o preparats a mitjamossa, segons el cas.
- Resistència tèrmica (UNE-EN 12667 o UNE-EN 12939): >= 0.25 m2K/W
- Conductivitat tèrmica (UNE-EN 12667 o UNE-EN 12939): <= 0.060 W/mK
POLIESTIRÈ EXPANDIT:
Les característiques següents han de complir amb els valors declarats pel fabricant, assajades segons la norma corresponent, dins del límit de tolerància indicat, en el seu cas:
- Estabilitat dimensional en condicions normals de temperatura i humitat (UNE-EN 1603): La variació relativa en llargària i amplària ha d'estar dins dels límits següents, en funció de la classe declarada pel fabricant:
  - DS(N) 5: ± 0,5%
  - DS(N) 2: ± 0,2
- Estabilitat dimensional en condicions específiques de temperatura i humitat (UNE-EN 1604): Variació relativa en llargària i amplària: ± 1%
- Resistència a la flexió (UNE-EN 12089): >= 50 kPa
- Durabilitat: Els productes han de mantenir les característiques de conductivitat tèrmica, comportament front al foc i resistència a compressió invariables en el temps segons l'especificat en la UNE-EN 13163.
- Deformació sota condicions específiques de càrrega a compressió i temperatura (UNE-EN 1605): Els valors de deformació relativa han d'estar dins dels límits especificats a la taula 4 de l'UNE-EN 13163, en funció del nivell declarat
- Tensió de compressió al 10% de deformació (UNE-EN 826): Els valors no poden ser inferiors als especificats a la taula 5 de l'UNE-EN 13163, en funció del nivell declarat
- Resistència a tracció perpendicular a les cares (UNE-EN 1607): Els valors no poden ser inferiors als especificats a la taula 6 de l'UNE-EN 13163, en funció del nivell declarat
- Fluència a compressió (UNE-EN 1606): Els valors no poden ser inferiors als declarats pel fabricant, en les condicions establertes a l'apartat 4.3.8 de l'UNE-EN 13163, en funció del nivell declarat
- Absorció d'aigua (UNE-EN 12087): Els valors no poden ser inferiors als especificats a les taules 8 i 9 de l'UNE-EN 13163, en funció del nivell declarat
- Resistència congelació-descongelació (300 cicles) (UNE-EN 12091):
  - Reducció de la tensió de compressió al 10% de deformació: <= 10%
- Transmissió de vapor d'aigua (UNE-EN 12086): <= valor declarat pel fabricant
- Rigidesa dinàmica (UNE-EN 29052-1): Els valors no poden ser inferiors als especificats a la taula 10 de l'UNE-EN 13163, en funció del nivell declarat
- Compressibilitat (UNE-EN 12431): Ha de complir l'especificat a l'apartat 4.3.13 de l'UNE-EN 13163
La classificació respecte a la reacció al foc (Euroclasses) s'ha de determinar d'acord amb la norma UNE-EN 13501-1.
Tolerències:
- Llargària (UNE-EN 822): El valor declarat pel fabricant ha d'estar dins dels límits següents en funció de la classe declarada:
  - L1: ± 0,6% o ± 3 mm en planxes i -1% en rotlles
  - L2: ± 2 mm en planxes i -1% en rotlles
- Amplària (UNE-EN 822): El valor declarat pel fabricant ha d'estar dins dels límits següents en funció de la classe declarada:
  - W1: ± 0,6% o ± 3 mm
  - W2: ± 2 mm en planxes i ± 0,6% o ± 3 mm en rotlles
- Gruix (UNE-EN 823): El valor declarat pel fabricant ha d'estar dins dels límits següents en funció de la classe declarada:
  - T1: ± 2 mm
  - T2: ± 1 mm
- Rectangularitat (UNE-EN 824): El valor declarat pel fabricant ha d'estar dins dels límits següents en funció de la classe declarada:
  - S1: ± 5 mm/1000 mm
  - S2: ± 2 mm/1000 mm
- Planor (UNE-EN 825): El valor declarat pel fabricant ha d'estar dins dels límits següents en funció de la classe declarada:
  - P1: 30 mm
  - P2: 15 mm
  - P3: 10 mm
  - P4: 5 mm
Les característiques anteriors s'han de determinar segons la norma UNE-EN 13163.
PLACA DE POLIESTIRÈ EXPANDIT ELASTIFICAT:
Aixafament, sotmès a 0,04 N/mm2: <= 3 mm
Rigidesa dinàmica: <= 20 N/cm3

2.- CONDICIONS DE SUBMINISTRAMENT I EMMAGATZEMATGE

Subministrament: Empaquetades en funda de plàstic.
Emmagatzematge: Apilades horitzontalment sobre superfície plana i neta. S'han de protegir de la insolació directa i de l'acció del vent.

3.- UNITAT I CRITERI D'AMIDAMENT

Unitat d'amidament: la indicada a la descripció de l'element
Criteri d'amidament: quantitat necessària subministrada a l'obra

4.- NORMATIVA DE COMPLIMENT OBLIGATORI

POLIESTIRÈ EXPANDIT:

UNE-EN 13163:2009 Productos aislantes térmicos para aplicaciones en la edificación. Productos manufacturados de poliestireno expandido (EPS). Especificación.

5.- CONDICIONS DE CONTROL DE RECEPCIÓ

CONDICIONS DE MARCATGE I CONTROL DE LA DOCUMENTACIÓ:
Sobre la mateixa planxa, sobre l'etiqueta o sobre l'embalatge, han de figurar de forma clara i ben visible, les dades següents:
- Identificació del producte
- Identificació del fabricant
- Data de fabricació
- Identificació del torn i del lloc de fabricació
- Classificació segons la reacció al foc
- Resistència tèrmica
- Conductivitat tèrmica
- Gruix nominal
- Codi de designació segons el capítol 6 de l'UNE-EN 13164 per al poliestirè extruït i l'UNE-EN 13163 per al poliestirè expandit
- Han de portar el marcatge CE de conformitat amb el que disposen els Reials Decrets 1630/1992 de 29 de desembre i 1328/1995 de 28 de juliol
- Llargària i amplària nominals
- Tipus de revestiment, en el seu cas
Per al poliestirè expandit, el valor declarat pot ser el corresponent de la taula D.2. de la UNE-EN 13163, en funció de tipus.
El subministrador ha de posar a disposició de la DF en el cas que aquesta ho sol·liciti, la documentació següent, que acredita el marcatge CE, segons el sistema d'avaluació de conformitat aplicable, d'acord amb el que disposa l'apartat 7.2.1 del CTE:
 - Productes per a usos subjectes a reglamentacions sobre reacció al foc de Nivell o Classe: (A1 a E)***, F. *** Productes o materials que no necessiten sotmetre's a assaig de reacció al foc (per exemple productes o materials de la classe A1 conformement a la Decisió 96/603/CE, i les seves modificacions):
     - Sistema 4: Declaració de Prestacions
 - Productes per a usos subjectes a reglamentacions sobre reacció al foc de Nivell o Classe: (A1, A2, B, C)**, D, E. ** Productes o materials per als quals una etapa clarament identificable en el procés de producció no suposa una millora en la classificació de reacció al foc (per exemple l'addició de retardadors d'ignició o la limitació de material orgànic),
 - Productes per a usos no subjectes a reglamentacions sobre reacció al foc:
     - Sistema 3: Declaració de Prestacions
 - Productes per a usos subjectes a reglamentacions sobre reacció al foc de Nivell o Classe: (A1, A2, B, C)*. * Productes o materials per als quals una etapa clarament identificable en el procés de producció suposa una millora en la classificació de reacció al foc (per exemple l'addició de retardadors d'ignició o la limitació de material orgànic):
     - Sistema 1: Declaració de Prestacions
El fabricant ha de facilitar, si se li demana, el certificat de conformitat dels valors declarats evaluats segons la UNE-EN 13172.
OPERACIONS DE CONTROL:
Inspecció visual del material en cada subministrament.
El control de recepció de material verificarà que les característiques dels materials són coincidents amb l'establert en la DT.
Aquest control ha de complir l'especificat en l'apartat 7.2 del CTE.
Control de documentació: documents d'origen (full de subministrament i etiquetat), certificat de garantia del fabricant, en el seu cas, (signat per persona física) i els documents de conformitat o autoritzacions administratives exigides, inclòs la documentació corresponent al marcatge CE quan sigui pertinent.
Control de recepció mitjançant assaigs: Si el material disposa d'una marca legalment reconeguda a un país de la CEE (Marcatge CE, AENOR, etc.) es podrà prescindir dels assaigs de control de recepció de les característiques del material garantides per la marca; i la DF sol·licitarà en aquest cas, els resultats dels assaigs corresponents al subministrament rebut. En qualsevol cas, la DF podrà sol·licitar assaigs de control de recepció si ho creu convenient.
A la recepció dels productes es comprovarà:
- Correspondència amb els especificats en el plec de condicions i el projecte
- Que disposen de la documentació certificacions exigides
- Que es corresponen amb les propietats demandades
- Que han estat assajats amb la freqüència establerta
En el cas que es realitzi el control mitjançant assaigs, s'ha de fer les comprovacions següents:
- Abans de començar l'obra, cada vegada que canviï el subministrador, i al menys en una ocasió al llarg de l'obra per a cada tipus de placa, es realitzaran els assaigs d'identificació següents:
     - Densitat
     - Conductivitat tèrmica
     - Permeabilitat al vapor d'aigua
     - Resistència a la compressió
     - Coeficient de dilatació
     - Reacció al foc
- Determinació sobre un 10% de les plaques rebudes en cada subministrament de les característiques geomètriques següents (UNE-EN 13163)
     - Amplària
     - Llargària
CRITERIS DE PRESA DE MOSTRES:
Els controls s'han de realitzar segons les instruccions de la DF i els criteris indicats a les normes de procediment corresponents.
INTERPRETACIÓ DE RESULTATS I ACTUACIONS EN CAS D'INCOMPLIMENT:
No s'admetran les plaques que no es presentin en bon estat, degudament etiquetades i acompanyades amb el corresponent certificat de qualitat del fabricant on es garanteixin les condicions exigides.
Els resultats dels assaigs d'identificació compliran les condicions del plec. En cas d'incompliment en una comprovació, es repetirà l'assaig sobre dues mostres més del mateix lot, acceptant-ne el conjunt, quan aquests resultin satisfactoris.
En cas d'incompliment d'una comprovació geomètrica, es rebutjarà el rotlle corresponent, incrementant-ne el control, en primer lloc, fins al 20%, i si continuen les irregularitats, fins al 100% del subministrament.

B7 - IMPERMEABILITZACIONS I AÏLLAMENTS

B7C - MATERIALS PER A AÏLLAMENTS TÈRMICS, AÏLLAMENTS ACÚSTICS I MATERIALS FONOABSORBENTS

B7C2 - PLANXES DE POLIESTIRÈ

B7C24- - PLANXA DE POLIESTIRÈ EXPANDIT (EPS) ELASTIFICAT

0.- ELEMENTS QUE CONTEMPLA EL PLEC

B7C24-0KLD.

Plec de condicions

1.- DEFINICIÓ I CONDICIONS DELS ELEMENTS

Planxa rígida d'escuma de poliestirè amb estructura de cèl·lula tancada amb cantells rectes o amb forma especial per a connectar-se entre sí (encadellat, mitjamossa, etc.) i de superfície llisa o amb tractament (acanalada, relleu, ranurada, etc.)
S'han considerat els tipus següents:
- Poliestirè expandit amb la cara llisa o ranurada
- Poliestirè expandit ondulat o nervat
- Poliestirè extruït: expandit per extrusió en un procés continu
- Poliestirè expandit elastificat
- Poliestirè expandit moldejat per a terra radiant

CARACTERÍSTIQUES GENERALS:
No ha de tenir defectes superficials (de paral·lelisme a les seves cares, de balcaments, etc.), defectes en la massa detectables a simple vista (d'homogeneïtat, d'humitat, etc.) o contingut alt d'impureses que es determina per infraroigs.
Ha de tenir un gruix i una estructura homogènia a tota la superfície.
Les cares han de ser planes i paral·leles, els angles rectes i les arestes vives.
Les plaques preparades per a la unió entre elles, han de tenir els cantells amb la forma adient per encadellar-los o preparats a mitjamossa, segons el cas.
- Resistència tèrmica (UNE-EN 12667 o UNE-EN 12939): >= 0.25 m2K/W
- Conductivitat tèrmica (UNE-EN 12667 o UNE-EN 12939): <= 0.060 W/mK

POLIESTIRÈ EXPANDIT:
Les característiques següents han de complir amb els valors declarats pel fabricant, assajades segons la norma corresponent, dins del límit de tolerància indicat, en el seu cas:
- Estabilitat dimensional en condicions normals de temperatura i humitat (UNE-EN 1603): La variació relativa en llargària i amplària ha d'estar dins dels límits següents, en funció de la classe declarada pel fabricant:
    - DS(N) 5: ± 0,5%
    - DS(N) 2: ± 0,2
- Estabilitat dimensional en condicions específiques de temperatura i humitat (UNE-EN 1604): Variació relativa en llargària i amplària: ± 1%
- Resistència a la flexió (UNE-EN 12089): >= 50 kPa
- Durabilitat: Els productes han de mantenir les característiques de conductivitat tèrmica, comportament front al foc i resistència a compressió invariables en el temps segons l'especificat en la UNE-EN 13163.
- Deformació sota condicions específiques de càrrega a compressió i temperatura (UNE-EN 1605): Els valors de deformació relativa han d'estar dins dels límits especificats a la taula 4 de l'UNE-EN 13163, en funció del nivell declarat
- Tensió de compressió al 10% de deformació (UNE-EN 826): Els valors no poden ser inferiors als especificats a la taula 5 de l'UNE-EN 13163, en funció del nivell declarat
- Resistència a tracció perpendicular a les cares (UNE-EN 1607): Els valors no poden ser inferiors als especificats a la taula 6 de l'UNE-EN 13163, en funció del nivell declarat
- Fluència a compressió (UNE-EN 1606): Els valors no poden ser inferiors als declarats pel fabricant, en les condicions establertes a l'apartat 4.3.8 de l'UNE-EN 13163, en funció del nivell declarat
- Absorció d'aigua (UNE-EN 12087): Els valors no poden ser inferiors als especificats a les taules 8 i 9 de l'UNE-EN 13163, en funció del nivell declarat
- Resistència congelació-descongelació (300 cicles) (UNE-EN 12091):
    - Reducció de la tensió de compressió al 10% de deformació: <= 10%
- Transmissió de vapor d'aigua (UNE-EN 12086): <= valor declarat pel fabricant
- Rigidesa dinàmica (UNE-EN 29052-1): Els valors no poden ser inferiors als especificats a la taula 10 de l'UNE-EN 13163, en funció del nivell declarat
- Compressibilitat (UNE-EN 12431): Ha de complir l'especificat a l'apartat 4.3.13 de l'UNE-EN 13163

La classificació respecte a la reacció al foc (Euroclasses) s'ha de determinar d'acord amb la norma UNE-EN 13501-1.
Tolerències:
- Llargària (UNE-EN 822): El valor declarat pel fabricant ha d'estar dins dels límits següents en funció de la classe declarada:
    - L1: ± 0,6% o ± 3 mm en planxes i -1% en rotlles
    - L2: ± 2 mm en planxes i -1% en rotlles
- Amplària (UNE-EN 822): El valor declarat pel fabricant ha d'estar dins dels límits següents en funció de la classe declarada:
    - W1: ± 0,6% o ± 3 mm
    - W2: ± 2 mm en planxes i ± 0,6% o ± 3 mm en rotlles
- Gruix (UNE-EN 823): El valor declarat pel fabricant ha d'estar dins dels límits següents en funció de la classe declarada:
    - T1: ± 2 mm
    - T2: ± 1 mm
- Rectangularitat (UNE-EN 824): El valor declarat pel fabricant ha d'estar dins dels límits següents en funció de la classe declarada:
    - S1: ± 5 mm/1000 mm
    - S2: ± 2 mm/1000 mm
- Planor (UNE-EN 825): El valor declarat pel fabricant ha d'estar dins dels límits següents en funció de la classe declarada:
    - P1: 30 mm
    - P2: 15 mm
    - P3: 10 mm
    - P4: 5 mm

Les característiques anteriors s'han de determinar segons la norma UNE-EN 13163.
PLACA DE POLIESTIRÈ EXPANDIT ELASTIFICAT:
Aixafament, sotmès a 0,04 N/mm2: <= 3 mm
Rigidesa dinàmica: <= 20 N/cm3

2.- CONDICIONS DE SUBMINISTRAMENT I EMMAGATZEMATGE

Subministrament: Empaquetades en funda de plàstic.
Emmagatzematge: Apilades horitzontalment sobre superfície plana i neta. S'han de protegir de la insolació directa i de l'acció del vent.

3.- UNITAT I CRITERI D'AMIDAMENT

Unitat d'amidament: la indicada a la descripció de l'element
Criteri d'amidament: quantitat necessària subministrada a l'obra

4.- NORMATIVA DE COMPLIMENT OBLIGATORI

POLIESTIRÈ EXPANDIT:
UNE-EN 13163:2009 Productos aislantes térmicos para aplicaciones en la edificación. Productos manufacturados de poliestireno expandido (EPS). Especificación.

5.- CONDICIONS DE CONTROL DE RECEPCIÓ

CONDICIONS DE MARCATGE I CONTROL DE LA DOCUMENTACIÓ:
Sobre la mateixa planxa, sobre l'etiqueta o sobre l'embalatge, han de figurar de forma clara i ben visible, les dades següents:
- Identificació del producte
- Identificació del fabricant
- Data de fabricació
- Identificació del torn i del lloc de fabricació
- Classificació segons la reacció al foc

- Resistència tèrmica
- Conductivitat tèrmica
- Gruix nominal
- Codi de designació segons el capítol 6 de l'UNE-EN 13164 per al poliestirè extruït i l'UNE-EN 13163 per al poliestirè expandit
- Han de portar el marcatge CE de conformitat amb el que disposen els Reials Decrets 1630/1992 de 29 de desembre i 1328/1995 de 28 de juliol
- Llargària i amplària nominals
- Tipus de revestiment, en el seu cas

Si el material ha de ser component de la part cega del tancament exterior d'un espai habitable, el fabricant ha de declarar el valor del factor de resistència a la difusió del vapor d'aigua (assajat segons UNE-EN 12086).
Per al poliestirè expandit, el valor declarat pot ser el corresponent de la taula D.2. de la UNE-EN 13163, en funció de tipus.
Si el material ha de ser component del tancament exterior d'un edifici, el fabricant ha de declarar els valors de les propietats hídriques següents, d'acord amb l'especificat en l'apartat 4.1 del DB HS 1:
- Absorció d'aigua per capil·laritat
- Succió o tasa d'absorció d'aigua inicial (kg/m2.min)
- Absorció d'aigua a llarg termini o per immersió total (% o g/m3)

El subministrador ha de posar a disposició de la DF en el cas que aquesta ho sol·liciti, la documentació següent, que acredita el marcatge CE, segons el sistema d'avaluació de conformitat aplicable, d'acord amb el que disposa l'apartat 7.2.1 del CTE:
- Productes per a usos subjectes a reglamentacions sobre reacció al foc de Nivell o Classe: (A1 a E)***, F. *** Productes o materials que no necessiten sotmetre's a assaig de reacció al foc (per exemple productes o materials de la classe A1 conformement a la Decisió 96/603/CE, i les seves modificacions):
    - Sistema 4: Declaració de Prestacions
- Productes per a usos subjectes a reglamentacions sobre reacció al foc de Nivell o Classe: (A1, A2, B, C)**, D, E. ** Productes o materials per als quals una etapa clarament identificable en el procés de producció no suposa una millora en la classificació de reacció al foc (per exemple l'addició de retardadors d'ignició o la limitació de material orgànic),
- Productes per a usos no subjectes a reglamentacions sobre reacció al foc:
    - Sistema 3: Declaració de Prestacions
- Productes per a usos subjectes a reglamentacions sobre reacció al foc de Nivell o Classe: (A1, A2, B, C)*. * Productes o materials per als quals una etapa clarament identificable en el procés de producció suposa una millora en la classificació de reacció al foc (per exemple l'addició de retardadors d'ignició o la limitació de material orgànic):
    - Sistema 1: Declaració de Prestacions

El fabricant ha de facilitar, si se li demana, el certificat de conformitat dels valors declarats evaluats segons la UNE-EN 13172.
OPERACIONS DE CONTROL:
Inspecció visual del material en cada subministrament.
El control de recepció de material verificarà que les característiques dels materials són coincidents amb l'establert en la DT.
Aquest control ha de complir l'especificat en l'apartat 7.2 del CTE.
Control de documentació: documents d'origen (full de subministrament i etiquetat), certificat de garantia del fabricant, en el seu cas, (signat per persona física) i els documents de conformitat o autoritzacions administratives exigides, inclòs la documentació corresponent al marcatge CE quan sigui pertinent.
Control de recepció mitjançant assaigs: Si el material disposa d'una marca legalment reconeguda a un país de la CEE (Marcatge CE, AENOR, etc.) es podrà prescindir dels assaigs de control de recepció de les característiques del material garantides per la marca; i la DF sol·licitarà en aquest cas, els resultats dels assaigs corresponents al subministrament rebut. En qualsevol cas, la DF podrà sol·licitar assaigs de control de recepció si ho creu convenient.
A la recepció dels productes es comprovarà:
- Correspondència amb els especificats en el plec de condicions i el projecte
- Que disposen de la documentació certificacions exigides
- Que es corresponen amb les propietats demandades
- Que han estat assajats amb la freqüència establerta

En el cas que es realitzi el control mitjançant assaigs, s'ha de fer les comprovacions següents:
- Abans de començar l'obra, cada vegada que canviï el subministrador, i al menys en una ocasió al llarg de l'obra per a cada tipus de placa, es realitzaran els assaigs d'identificació següents:
    - Densitat
    - Conductivitat tèrmica
    - Permeabilitat al vapor d'aigua
    - Resistència a la compressió
    - Coeficient de dilatació
    - Reacció al foc
- Determinació sobre un 10% de les plaques rebudes en cada subministrament de les característiques geomètriques següents (UNE-EN 13163)
    - Amplària
    - Llargària

CRITERIS DE PRESA DE MOSTRES:
Els controls s'han de realitzar segons les instruccions de la DF i els criteris indicats a les normes de procediment corresponents.
INTERPRETACIÓ DE RESULTATS I ACTUACIONS EN CAS D'INCOMPLIMENT:
No s'admetran les plaques que no es presentin en bon estat, degudament etiquetades i acompanyades amb el corresponent certificat de qualitat del fabricant on es garanteixin les condicions exigides.
Els resultats dels assaigs d'identificació compliran les condicions del plec. En cas d'incompliment en una comprovació, es repetirà l'assaig sobre dues mostres més del mateix lot, acceptant-ne el conjunt, quan aquests resultin satisfactoris.
En cas d'incompliment d'una comprovació geomètrica, es rebutjarà el rotlle corresponent, incrementant-ne el control, en primer lloc, fins al 20%, i si continuen les irregularitats, fins al 100% del subministrament.

B7 - IMPERMEABILITZACIONS I AÏLLAMENTS

B7C - MATERIALS PER A AÏLLAMENTS TÈRMICS, AÏLLAMENTS ACÚSTICS I MATERIALS FONOABSORBENTS

B7C2 - PLANXES DE POLIESTIRÈ

B7C25- - PLANXA DE POLIESTIRÈ EXTRUÏT (XPS)

0.- ELEMENTS QUE CONTEMPLA EL PLEC

B7C25-181N,B7C25-182F.

Plec de condicions

1.- DEFINICIÓ I CONDICIONS DELS ELEMENTS

Planxa rígida d'escuma de poliestirè amb estructura de cèl·lula tancada amb cantells rectes o amb forma especial per a connectar-se entre sí (encadellat, mitjamossa, etc.) i de superfície llisa o amb tractament (acanalada, relleu, ranurada, etc.)
S'han considerat els tipus següents:
- Poliestirè expandit amb la cara llisa o ranurada
- Poliestirè expandit ondulat o nervat
- Poliestirè extruït: expandit per extrusió en un procés continu
- Poliestirè expandit elastificat
- Poliestirè expandit moldejat per a terra radiant

CARACTERÍSTIQUES GENERALS:
En el cas de que el material s'utilitzi en obra pública, l'acord de Govern de la Generalitat de Catalunya de 9 de juny de 1998, exigeix que els materials siguin de qualitat certificada o puguin acreditar un nivell de qualitat equivalent, segons les normes aplicables als estats membres de la Unió Europea o de l'Associació Europea de Lliure Canvi.
També en aquest cas, es procurarà que els esmentats materials disposin de l'etiqueta ecològica europea, regulada en el Reglament 880/1992/CEE o bé altres distintius de la Comunitat Europea.
No ha de tenir defectes superficials (de paral·lelisme a les seves cares, de balcaments, etc.), defectes en la massa detectables a simple vista (d'homogeneïtat, d'humitat, etc.) o contingut alt d'impureses que es determina per infraroigs.
Ha de tenir un gruix i una estructura homogènia a tota la superfície.
Les cares han de ser planes i paral·leles, els angles rectes i les arestes vives.
Les plaques preparades per a la unió entre elles, han de tenir els cantells amb la forma adient per encadellar-los o preparats a mitjamossa, segons el cas.
- Resistència tèrmica (UNE-EN 12667 o UNE-EN 12939): >= 0.25 m2K/W
- Conductivitat tèrmica (UNE-EN 12667 o UNE-EN 12939): <= 0.060 W/mK

POLIESTIRÈ EXTRUÏT:
Les característiques següents han de complir amb els valors declarats pel fabricant, assajades segons la norma corresponent, dins del límit de tolerància indicat, en el seu cas:
- Estabilitat dimensional en condicions específiques de temperatura i humitat (UNE-EN 1604):
    - Variació relativa en llargària i amplària: ± 2%
- Tensió de compressió al 10% de deformació (UNE-EN 826): Els valors no poden ser inferiors als especificats a la taula 3 de l'UNE-EN 13164, en funció del nivell declarat
- Durabilitat: Els productes han de mantenir les característiques de conductivitat tèrmica, comportament front al foc i resistència a compressió invariables en el temps segons l'especificat en la UNE-EN 13164.
- Tracció perpendicular a les cares (UNE-EN 1607): Els valors no poden ser inferiors als especificats a la taula 5 de l'UNE-EN 13164, en funció del nivell declarat
- Fluència a compressió (UNE-EN 1606): Els valors no poden ser inferiors als declarats pel fabricant, en les condicions establertes a l'apartat 4.3.4 de l'UNE-EN 13164, en funció del nivell declarat
- Absorció d'aigua (UNE-EN 12087): Els valors no poden ser inferiors als especificats a les taules 6 i 7 de l'UNE-EN 13164, en funció del nivell declarat
- Resistència congelació-descongelació (UNE-EN 12091):
    - Reducció de la tensió de compressió al 10% de deformació: <= 10%
- Transmissió de vapor d'aigua (UNE-EN 12086): <= valor declarat pel fabricant

La classificació respecte a la reacció al foc (Euroclasses) s'ha de determinar d'acord amb la norma UNE-EN 13501-1.
Tolerències:
- Llargària o amplària (UNE-EN 822):
    - Llargària o Amplària nominal < 1000 mm: ±8 mm
    - Llargària o Amplària nominal >= 1000 mm: ±10 mm
- Escairat (UNE-EN 824): ± 5 mm
- Planeitat (UNE-EN 825):
    - Llargària o Amplària nominal < 1000 mm: ±7 mm
    - Llargària o Amplària nominal 1000 a 2000 mm: ±14 mm
    - Llargària o Amplària nominal 2000 a 4000 mm: ± 28 mm
    - Llargària o Amplària nominal > 4000 mm: ± 35 mm
- Gruix (UNE-EN 823): El valor declarat pel fabricant ha d'estar dins dels límits següents en funció de la classe declarada:
    - T1: - 2 mm
        - Gruix < 50 mm: + 2 mm
        - Gruix >= 50 mm i <= 120 mm: + 3 mm
        - Gruix >= 120 mm: + 8 mm
    - T2: ± 1,5 mm
    - T3: ± 1 mm

Les característiques anteriors s'han de determinar segons la norma UNE-EN 13164.

2.- CONDICIONS DE SUBMINISTRAMENT I EMMAGATZEMATGE

Subministrament: Empaquetades en funda de plàstic.
Emmagatzematge: Apilades horitzontalment sobre superfície plana i neta. S'han de protegir de la insolació directa i de l'acció del vent.

3.- UNITAT I CRITERI D'AMIDAMENT

Unitat d'amidament: la indicada a la descripció de l'element
Criteri d'amidament: quantitat necessària subministrada a l'obra

4.- NORMATIVA DE COMPLIMENT OBLIGATORI

POLIESTIRÈ EXTRUÏT:
UNE-EN 13164:2009 Productos aislantes térmicos para aplicaciones en la edificación. Productos manufacturados de poliestireno extruido (XPS). Especificación.

5.- CONDICIONS DE CONTROL DE RECEPCIÓ

CONDICIONS DE MARCATGE I CONTROL DE LA DOCUMENTACIÓ:
Sobre la mateixa planxa, sobre l'etiqueta o sobre l'embalatge, han de figurar de forma clara i ben visible, les dades següents:
- Identificació del producte
- Identificació del fabricant
- Data de fabricació
- Identificació del torn i del lloc de fabricació
- Classificació segons la reacció al foc
- Resistència tèrmica
- Conductivitat tèrmica
- Gruix nominal
- Codi de designació segons el capítol 6 de l'UNE-EN 13164 per al poliestirè extruït i l'UNE-EN 13163 per al poliestirè expandit
- Han de portar el marcatge CE de conformitat amb el que disposen els Reials Decrets 1630/1992 de 29 de desembre i 1328/1995 de 28 de juliol
- Llargària i amplària nominals
- Tipus de revestiment, en el seu cas

Si el material ha de ser component de la part cega del tancament exterior d'un espai habitable, el fabricant ha de declarar el valor del factor de resistència a la difusió del vapor d'aigua (assajat segons UNE-EN 12086).
Si el material ha de ser component del tancament exterior d'un edifici, el fabricant ha de declarar els valors de les propietats hídriques següents, d'acord amb l'especificat en l'apartat 4.1 del DB HS 1:
- Absorció d'aigua per capil·laritat
- Succió o tasa d'absorció d'aigua inicial (kg/m2.min)

- Absorció d'aigua a llarg termini o per immersió total (% o g/m3)
El subministrador ha de posar a disposició de la DF en el cas que aquesta ho sol·liciti, la documentació següent, que acredita el marcatge CE, segons el sistema d'avaluació de conformitat aplicable, d'acord amb el que disposa l'apartat 7.2.1 del CTE:
- Productes per a usos subjectes a reglamentacions sobre reacció al foc de Nivell o Classe: (A1 a E)***, F. *** Productes o materials que no necessiten sotmetre's a assaig de reacció al foc (per exemple productes o materials de la classe A1 conformement a la Decisió 96/603/CE, i les seves modificacions):
  - Sistema 4: Declaració de Prestacions
- Productes per a usos subjectes a reglamentacions sobre reacció al foc de Nivell o Classe: (A1, A2, B, C)**, D, E. ** Productes o materials per als quals una etapa clarament identificable en el procés de producció no suposa una millora en la classificació de reacció al foc (per exemple l'addició de retardadors d'ignició o la limitació de material orgànic),
- Productes per a usos no subjectes a reglamentacions sobre reacció al foc:
  - Sistema 3: Declaració de Prestacions
- Productes per a usos subjectes a reglamentacions sobre reacció al foc de Nivell o Classe: (A1, A2, B, C)*. * Productes o materials per als quals una etapa clarament identificable en el procés de producció suposa una millora en la classificació de reacció al foc (per exemple l'addició de retardadors d'ignició o la limitació de material orgànic):
  - Sistema 1: Declaració de Prestacions

El fabricant ha de facilitar, si se li demana, el certificat de conformitat dels valors declarats evaluats segons la UNE-EN 13172.
OPERACIONS DE CONTROL:
Inspecció visual del material en cada subministrament.
El control de recepció de material verificarà que les característiques dels materials són coincidents amb l'establert en la DT.
Aquest control ha de complir l'especificat en l'apartat 7.2 del CTE.
Control de documentació: documents d'origen (full de subministrament i etiquetat), certificat de garantia del fabricant, en el seu cas, (signat per persona física) i els documents de conformitat o autoritzacions administratives exigides, inclòs la documentació corresponent al marcatge CE quan sigui pertinent.
Control de recepció mitjançant assaigs: Si el material disposa d'una marca legalment reconeguda a un país de la CEE (Marcatge CE, AENOR, etc.) es podrà prescindir dels assaigs de control de recepció de les característiques del material garantides per la marca; i la DF sol·licitarà en aquest cas, els resultats dels assaigs corresponents al subministrament rebut. En qualsevol cas, la DF podrà sol·licitar assaigs de control de recepció si ho creu convenient.
A la recepció dels productes es comprovarà:
- Correspondència amb els especificats en el plec de condicions i el projecte
- Que disposen de la documentació certificacions exigides
- Que es corresponen amb les propietats demandades
- Que han estat assajats amb la freqüència establerta

En el cas que es realitzi el control mitjançant assaigs, s'ha de fer les comprovacions següents:
- Abans de començar l'obra, cada vegada que canviï el subministrador, i al menys en una ocasió al llarg de l'obra per a cada tipus de placa, es realitzaran els assaigs d'identificació següents:
  - Densitat
  - Conductivitat tèrmica
  - Permeabilitat al vapor d'aigua
  - Resistència a la compressió
  - Coeficient de dilatació
  - Reacció al foc
- Determinació sobre un 10% de les plaques rebudes en cada subministrament de les característiques geomètriques següents (UNE-EN 13163)
  - Amplària
  - Llargària

CRITERIS DE PRESA DE MOSTRES:
Els controls s'han de realitzar segons les instruccions de la DF i els criteris indicats a les normes de procediment corresponents.
INTERPRETACIÓ DE RESULTATS I ACTUACIONS EN CAS D'INCOMPLIMENT:
No s'admetran les plaques que no es presentin en bon estat, degudament etiquetades i acompanyades amb el corresponent certificat de qualitat del fabricant on es garanteixin les condicions exigides.
Els resultats dels assaigs d'identificació compliran les condicions del plec. En cas d'incompliment en una comprovació, es repetirà l'assaig sobre dues mostres més del mateix lot, acceptant-ne el conjunt, quan aquests resultin satisfactoris.
En cas d'incompliment d'una comprovació geomètrica, es rebutjarà el rotlle corresponent, incrementant-ne el control, en primer lloc, fins al 20%, i si continuen les irregularitats, fins al 100% del subministrament.

B7 - IMPERMEABILITZACIONS I AÏLLAMENTS

B7C - MATERIALS PER A AÏLLAMENTS TÈRMICS, AÏLLAMENTS ACÚSTICS I MATERIALS FONOABSORBENTS

B7C2 - PLANXES DE POLIESTIRÈ

B7C26- - PLANXA DE POLIESTIRÈ EXPANDIT (EPS)

0.- ELEMENTS QUE CONTEMPLA EL PLEC

B7C26-FGXG,B7C26-FGWF,B7C26-FGQQ.

Plec de condicions

1.- DEFINICIÓ I CONDICIONS DELS ELEMENTS

Planxa rígida d'escuma de poliestirè amb estructura de cèl·lula tancada amb cantells rectes o amb forma especial per a connectar-se entre sí (encadellat, mitjamossa, etc.) i de superfície llisa o amb tractament (acanalada, relleu, ranurada, etc.)
S'han considerat els tipus següents:
- Poliestirè expandit amb la cara llisa o ranurada
- Poliestirè expandit ondulat o nervat
- Poliestirè extruït: expandit per extrusió en un procés continu
- Poliestirè expandit elastificat
- Poliestirè expandit moldejat per a terra radiant

CARACTERÍSTIQUES GENERALS:
En el cas de que el material s'utilitzi en obra pública, l'acord de Govern de la Generalitat de Catalunya de 9 de juny de 1998, exigeix que els materials siguin de qualitat certificada o puguin acreditar un nivell de qualitat equivalent, segons les normes aplicables als estats membres de la Unió Europea o de l'Associació Europea de Lliure Canvi.
També en aquest cas, es procurarà que els esmentats materials disposin de l'etiqueta ecològica europea, regulada en el Reglament 880/1992/CEE o bé altres distintius de la Comunitat Europea.

No ha de tenir defectes superficials (de paral·lelisme a les seves cares, de balcaments, etc.), defectes en la massa detectables a simple vista (d'homogeneïtat, d'humitat, etc.) o contingut alt d'impureses que es determina per infraroigs.
Ha de tenir un gruix i una estructura homogènia a tota la superfície.
Les cares han de ser planes i paral·leles, els angles rectes i les arestes vives.
Les plaques preparades per a la unió entre elles, han de tenir els cantells amb la forma adient per encadellar-los o preparats a mitjamossa, segons el cas.
- Resistència tèrmica (UNE-EN 12667 o UNE-EN 12939): >= 0.25 m2K/W
- Conductivitat tèrmica (UNE-EN 12667 o UNE-EN 12939): <= 0.060 W/mK
POLIESTIRÈ EXPANDIT:
Les característiques següents han de complir amb els valors declarats pel fabricant, assajades segons la norma corresponent, dins del límit de tolerància indicat, en el seu cas:
- Estabilitat dimensional en condicions normals de temperatura i humitat (UNE-EN 1603): La variació relativa en llargària i amplària ha d'estar dins dels límits següents, en funció de la classe declarada pel fabricant:
    - DS(N) 5: ± 0,5%
    - DS(N) 2: ± 0,2
- Estabilitat dimensional en condicions específiques de temperatura i humitat (UNE-EN 1604): Variació relativa en llargària i amplària: ± 1%
- Resistència a la flexió (UNE-EN 12089): >= 50 kPa
- Durabilitat: Els productes han de mantenir les característiques de conductivitat tèrmica, comportament front al foc i resistència a compressió invariables en el temps segons l'especificat en la UNE-EN 13163.
- Deformació sota condicions específiques de càrrega a compressió i temperatura (UNE-EN 1605): Els valors de deformació relativa han d'estar dins dels límits especificats a la taula 4 de l'UNE-EN 13163, en funció del nivell declarat
- Tensió de compressió al 10% de deformació (UNE-EN 826): Els valors no poden ser inferiors als especificats a la taula 5 de l'UNE-EN 13163, en funció del nivell declarat
- Resistència a tracció perpendicular a les cares (UNE-EN 1607): Els valors no poden ser inferiors als especificats a la taula 6 de l'UNE-EN 13163, en funció del nivell declarat
- Fluència a compressió (UNE-EN 1606): Els valors no poden ser inferiors als declarats pel fabricant, en les condicions establertes a l'apartat 4.3.8 de l'UNE-EN 13163, en funció del nivell declarat
- Absorció d'aigua (UNE-EN 12087): Els valors no poden ser inferiors als especificats a les taules 8 i 9 de l'UNE-EN 13163, en funció del nivell declarat
- Resistència congelació-descongelació (300 cicles) (UNE-EN 12091):
    - Reducció de la tensió de compressió al 10% de deformació: <= 10%
- Transmissió de vapor d'aigua (UNE-EN 12086): <= valor declarat pel fabricant
- Rigidesa dinàmica (UNE-EN 29052-1): Els valors no poden ser inferiors als especificats a la taula 10 de l'UNE-EN 13163, en funció del nivell declarat
- Compressibilitat (UNE-EN 12431): Ha de complir l'especificat a l'apartat 4.3.13 de l'UNE-EN 13163
La classificació respecte a la reacció al foc (Euroclasses) s'ha de determinar d'acord amb la norma UNE-EN 13501-1.
Tolerències:
- Llargària (UNE-EN 822): El valor declarat pel fabricant ha d'estar dins dels límits següents en funció de la classe declarada:
    - L1: ± 0,6% o ± 3 mm en planxes i -1% en rotlles
    - L2: ± 2 mm en planxes i -1% en rotlles
- Amplària (UNE-EN 822): El valor declarat pel fabricant ha d'estar dins dels límits següents en funció de la classe declarada:
    - W1: ± 0,6% o ± 3 mm
    - W2: ± 2 mm en planxes i ± 0,6% o ± 3 mm en rotlles
- Gruix (UNE-EN 823): El valor declarat pel fabricant ha d'estar dins dels límits següents en funció de la classe declarada:
    - T1: ± 2 mm
    - T2: ± 1 mm
- Rectangularitat (UNE-EN 824): El valor declarat pel fabricant ha d'estar dins dels límits següents en funció de la classe declarada:
    - S1: ± 5 mm/1000 mm
    - S2: ± 2 mm/1000 mm
- Planor (UNE-EN 825): El valor declarat pel fabricant ha d'estar dins dels límits següents en funció de la classe declarada:
    - P1: 30 mm
    - P2: 15 mm
    - P3: 10 mm
    - P4: 5 mm
Les característiques anteriors s'han de determinar segons la norma UNE-EN 13163.

2.- CONDICIONS DE SUBMINISTRAMENT I EMMAGATZEMATGE

Subministrament: Empaquetades en funda de plàstic.
Emmagatzematge: Apilades horitzontalment sobre superfície plana i neta. S'han de protegir de la insolació directa i de l'acció del vent.

3.- UNITAT I CRITERI D'AMIDAMENT

Unitat d'amidament: la indicada a la descripció de l'element
Criteri d'amidament: quantitat necessària subministrada a l'obra

4.- NORMATIVA DE COMPLIMENT OBLIGATORI

POLIESTIRÈ EXPANDIT:
UNE-EN 13163:2009 Productos aislantes térmicos para aplicaciones en la edificación. Productos manufacturados de poliestireno expandido (EPS). Especificación.

5.- CONDICIONS DE CONTROL DE RECEPCIÓ

CONDICIONS DE MARCATGE I CONTROL DE LA DOCUMENTACIÓ:
Sobre la mateixa planxa, sobre l'etiqueta o sobre l'embalatge, han de figurar de forma clara i ben visible, les dades següents:
- Identificació del producte
- Identificació del fabricant
- Data de fabricació
- Identificació del torn i del lloc de fabricació
- Classificació segons la reacció al foc
- Resistència tèrmica
- Conductivitat tèrmica
- Gruix nominal
- Codi de designació segons el capítol 6 de l'UNE-EN 13164 per al poliestirè extruït i l'UNE-EN 13163 per al poliestirè expandit
- Han de portar el marcatge CE de conformitat amb el que disposen els Reials Decrets 1630/1992 de 29 de desembre i 1328/1995 de 28 de juliol
- Llargària i amplària nominals
- Tipus de revestiment, en el seu cas
Si el material ha de ser component de la part cega del tancament exterior d'un espai habitable, el fabricant ha de declarar el valor del factor de resistència a la difusió del vapor d'aigua (assajat segons UNE-EN 12086).
Per al poliestirè expandit, el valor declarat pot ser el corresponent de la taula D.2. de la UNE-EN 13163, en funció de tipus.
Si el material ha de ser component del tancament exterior d'un edifici, el fabricant ha de declarar els valors de les propietats hídriques següents, d'acord amb l'especificat en l'apartat 4.1 del DB HS 1:
- Absorció d'aigua per capil·laritat
- Succió o tasa d'absorció d'aigua inicial (kg/m2.min)
- Absorció d'aigua a llarg termini o per immersió total (% o g/m3)

El subministrador ha de posar a disposició de la DF en el cas que aquesta ho sol·liciti, la documentació següent, que acredita el marcatge CE, segons el sistema d'avaluació de conformitat aplicable, d'acord amb el que disposa l'apartat 7.2.1 del CTE:
- Productes per a usos subjectes a reglamentacions sobre reacció al foc de Nivell o Classe: (A1 a E)***, F. *** Productes o materials que no necessiten sotmetre's a assaig de reacció al foc (per exemple productes o materials de la classe A1 conformement a la Decisió 96/603/CE, i les seves modificacions):
  - Sistema 4: Declaració de Prestacions
- Productes per a usos subjectes a reglamentacions sobre reacció al foc de Nivell o Classe: (A1, A2, B, C)**, D, E. ** Productes o materials per als quals una etapa clarament identificable en el procés de producció no suposa una millora en la classificació de reacció al foc (per exemple l'addició de retardadors d'ignició o la limitació de material orgànic),
- Productes per a usos no subjectes a reglamentacions sobre reacció al foc:
  - Sistema 3: Declaració de Prestacions
- Productes per a usos subjectes a reglamentacions sobre reacció al foc de Nivell o Classe: (A1, A2, B, C)*. * Productes o materials per als quals una etapa clarament identificable en el procés de producció suposa una millora en la classificació de reacció al foc (per exemple l'addició de retardadors d'ignició o la limitació de material orgànic):
  - Sistema 1: Declaració de Prestacions

El fabricant ha de facilitar, si se li demana, el certificat de conformitat dels valors declarats evaluats segons la UNE-EN 13172.
OPERACIONS DE CONTROL:
Inspecció visual del material en cada subministrament.
El control de recepció de material verificarà que les característiques dels materials són coincidents amb l'establert en la DT.
Aquest control ha de complir l'especificat en l'apartat 7.2 del CTE.
Control de documentació: documents d'origen (full de subministrament i etiquetat), certificat de garantia del fabricant, en el seu cas, (signat per persona física) i els documents de conformitat o autoritzacions administratives exigides, inclòs la documentació corresponent al marcatge CE quan sigui pertinent.
Control de recepció mitjançant assaigs: Si el material disposa d'una marca legalment reconeguda a un país de la CEE (Marcatge CE, AENOR, etc.) es podrà prescindir dels assaigs de control de recepció de les característiques del material garantides per la marca; i la DF sol·licitarà en aquest cas, els resultats dels assaigs corresponents al subministrament rebut. En qualsevol cas, la DF podrà sol·licitar assaigs de control de recepció si ho creu convenient.
A la recepció dels productes es comprovarà:
- Correspondència amb els especificats en el plec de condicions i el projecte
- Que disposen de la documentació certificacions exigides
- Que es corresponen amb les propietats demandades
- Que han estat assajats amb la freqüència establerta

En el cas que es realitzi el control mitjançant assaigs, s'ha de fer les comprovacions següents:
- Abans de començar l'obra, cada vegada que canviï el subministrador, i al menys en una ocasió al llarg de l'obra per a cada tipus de placa, es realitzaran els assaigs d'identificació següents:
  - Densitat
  - Conductivitat tèrmica
  - Permeabilitat al vapor d'aigua
  - Resistència a la compressió
  - Coeficient de dilatació
  - Reacció al foc
- Determinació sobre un 10% de les plaques rebudes en cada subministrament de les característiques geomètriques següents (UNE-EN 13163)
  - Amplària
  - Llargària

CRITERIS DE PRESA DE MOSTRES:
Els controls s'han de realitzar segons les instruccions de la DF i els criteris indicats a les normes de procediment corresponents.
INTERPRETACIÓ DE RESULTATS I ACTUACIONS EN CAS D'INCOMPLIMENT:
No s'admetran les plaques que no es presentin en bon estat, degudament etiquetades i acompanyades amb el corresponent certificat de qualitat del fabricant on es garanteixin les condicions exigides.
Els resultats dels assaigs d'identificació compliran les condicions del plec. En cas d'incompliment en una comprovació, es repetirà l'assaig sobre dues mostres més del mateix lot, acceptant-ne el conjunt, quan aquests resultin satisfactoris.
En cas d'incompliment d'una comprovació geomètrica, es rebutjarà el rotlle corresponent, incrementant-ne el control, en primer lloc, fins al 20%, i si continuen les irregularitats, fins al 100% del subministrament.

B7 - IMPERMEABILITZACIONS I AÏLLAMENTS

B7C - MATERIALS PER A AÏLLAMENTS TÈRMICS, AÏLLAMENTS ACÚSTICS I MATERIALS FONOABSORBENTS

B7C7 - LÀMINES, PLAQUES I PLANXES DE POLIETILÈ I EPDM

B7C77- - LÀMINA DE POLIETILÈ PER A AÏLLAMENTS

0.- ELEMENTS QUE CONTEMPLA EL PLEC

B7C77-0JDH.

Plec de condicions

1.- DEFINICIÓ I CONDICIONS DELS ELEMENTS

Làmina de material termoplàstic obtinguda per polimerització directa d'etilè i escumants, extrussió i expansió realitzades al forn.
S'han considerat els tipus següents:
- Làmina de polietilè expandit no reticulat
- Làmina de polietilè expandit reticulat, obtinguda per extrussió contínua i posteriorment expansionada en un forn afegint-hi escumants, i es realitza la reticulació

CARACTERÍSTIQUES GENERALS:
Ha de tenir una coloració uniforme i sense materials estranys.
No ha d'afavorir el desenvolupament de bactèries (ISO 846).
La làmina de polietilè expandit no reticulat, ha de ser impermeable a l'aigua.
Característiques dimensionals i tèrmiques:

Polietilè expandit	Amplària (m)	Densitat (kg/m3)	Conductivitat tèrmica (W/m K)
No reticulat	>= 1,2	30-60	<=0,065 (a 20°C DIN 52612)

Reticulat	>= 1,5	aprox.33 DIN 53420)	<=0,042

Tolerències:
- Gruix: ± 0,5 mm

POLIETILÈ EXPANDIT NO RETICULAT:
Permeabilitat al vapor d'aigua en 24 h (DIN 53122): <= 2 g/m2
POLIETILÈ EXPANDIT RETICULAT:
Resistència a l'esqueixament (DIN 53575):
- Longitudinal: >= 11 N/cm
- Transversal: >= 12 N/cm

Resistència a la tracció (ISO 1978):
- Longitudinal: >= 0,24 N/mm2
- Transversal: >= 0,22 N/mm2

2.- CONDICIONS DE SUBMINISTRAMENT I EMMAGATZEMATGE

SUBMINISTRAMENT I EMMAGATZEMATGE:
Subministrament: En rotlles de llargària >= 50 m. En les làmines de polietilè expandit reticulat, s'admet dues soldadures per rotlle.
Emmagatzematge: Apilades horitzontalment sobre superfície plana i neta, protegides de les pluges i les humitats i també contra les flames i d'altres fonts de calor.
CONDICIONS DE MARCATGE I CONTROL DE LA DOCUMENTACIÓ:
Si el material ha de ser component de la part cega del tancament exterior d'un espai habitable, el fabricant ha de declarar el valor del factor de resistència a la difusió del vapor d'aigua (assajat segons UNE-EN 12086).
Si el material ha de ser component del tancament exterior d'un edifici, el fabricant ha de declarar els valors de les propietats hídriques següents, d'acord amb l'especificat en l'apartat 4.1 del DB HS 1:
- Absorció d'aigua per capil·laritat
- Succió o tasa d'absorció d'aigua inicial (kg/m2.min)
- Absorció d'aigua a llarg termini o per immersió total (% o g/m3)

3.- UNITAT I CRITERI D'AMIDAMENT

Unitat d'amidament: la indicada a la descripció de l'element
Criteri d'amidament: quantitat necessària subministrada a l'obra

4.- NORMATIVA DE COMPLIMENT OBLIGATORI

No hi ha normativa de compliment obligatori.

B7 - IMPERMEABILITZACIONS I AÏLLAMENTS

B7J - MATERIALS PER A JUNTS, SEGELLATS I RECONSTRUCCIÓ VOLUMS

B7J3- - ESCUMA DE POLIURETÀ PER A SEGELLATS

0.- ELEMENTS QUE CONTEMPLA EL PLEC

B7J3-0GSM.

Plec de condicions

1.- DEFINICIÓ I CONDICIONS DELS ELEMENTS

Materials plàstics de diferent composició, sense forma específica que serveixen per a tancar un junt entre materials d'obra per a que en quedi garantida l'estanquitat.
S'han considerat els tipus següents:
- Massilla de silicona: Màstic monocomponent de cautxú de silicona, d'elasticitat permanent, amb sistema reactiu acètic (àcid), amínic (bàsic) o neutre
- Massilla de polisulfurs bicomponent: Màstic elastòmer bicomponent de resines epoxi i cautxú de polisulfurs amb additius i càrregues
- Massilla de poliuretà monocomponent o bicomponent: Màstic de poliuretà amb additius i càrregues d'elasticitat permanent
- Massilla acrílica: Màstic monocomponent de consistència plàstica de polímers acrílics en dispersió aquosa, amb additius i càrregues
- Massilla de butils: Màstic monocomponent tixotròpic de cautxú butil d'elasticitat permanent
- Massilla d'oleo-resines: Màstic monocomponent d'òleo-resines amb additius i càrregues de plasticitat permanent
- Massilla de cautxú-asfalt: Massilla d'aplicació en fred, a base de betums asfàltics, resines, fibres minerals i elastómers
- Massilla asfàltica d'aplicació en calent, a base de betums modificats amb elastòmers i càrregues minerals
- Escuma de poliuretà en aerosol: Escuma monocomponent autoexpandible
- Massilla per a junt de plaques de guix laminat

CARACTERÍSTIQUES GENERALS:
No ha de tenir grumolls ni principis d'aglomeració.
Excepte la massilla de cautxú-asfalt, l'asfàltica i la utilitzada per a plaques de cartó-guix, la resta de massilles han de tenir la consistència adequada per a la seva aplicació amb pistola.
Característiques físiques:

Tipus massilla	Densitat a 20°C (g/cm3)	Temperatura d'aplicació	Deformació màx. a 5°C	Resistència a temperatura
Silicona neutra	1,07-1,15	-10 - +35°C	20-30%	-45 - +200°C
Silicona àcida ó bàsica	1,01-1,07	-10 - +35°C	20-30%	-
Polisulfur bicomponent	>= 1,35	-10 - +35°C	30%	-30 - +70°C

Poliuretà monocomponent	1,2	5 - 35°C	15-25%	-30 - +70°C
Poliuretà bicomponent	1,5-1,7	5 - 35°C	25%	-50 - +80°C
Acrílica	1,5-1,7	5 - 40°C	10-15%	-15 - +80°C
De butils	1,25-1,65	15 - 30°C	10%	-20 - +70°C
D'óleo-resines	1,45-1,55	-10 - +35°C	10%	-15 - +80°C

Característiques mecàniques:

Tipus massilla	Resistència a la tracció (N/mm2)	Mòdul d'elasticitat al 100% d'allargament (N/mm2)	Duresa Shore A
Silicona neutra	>= 0,7	0,2	12° - 20°
Silicona àcida ó bàsica	>= 1,6	0,5	25° - 30°
Polisulfur bicomponent	>= 2,5	-	60°
Poliuretà monocomponent	>= 1,5	0,3 0,3 - 0,37 N/mm2 (polimerització ràpida)	30° - 35°
Poliuretà bicomponent	-	1,5	-
Acrílica	-	0,1	-
De butils	-	-	15° - 20°

MASSILLA DE SILICONA:
Es vulcanitza a temperatura ambient per acció de la humitat de l'aire, i es converteix en una massa consistent i elàstica.
Base: Cautxú-silicona
Allargament fins al trencament:
- Neutra: >= 500%
- Àcida o bàsica: >= 400%

MASSILLA DE POLISULFURS BICOMPONENT:
Un cop mesclats ambdós components a temperatura >= 10°C es transforma en un material elastomèric que vulcanitza sense retraccions, i no li afecta la humitat.
La mescla ha de tenir un color uniforme en tota la seva superfície.
Base: Polisulfurs + reactiu
Temperatura òptima de la mescla: 10°C - 20°C

MASSILLA DE POLIURETÀ MONOCOMPONENT BICOMPONENT:
Es vulcanitza a temperatura ambient per acció de la humitat de l'aire, i es converteix en una massa consistent i elàstica.
La mescla ha de tenir un color uniforme en tota la seva superfície.
Base:
- Monocomponent: Poliuretà
- Bicomponent: Poliuretà + reactiu

Temperatura òptima de la mescla: 15°C - 20°C

MASSILLA ACRÍLICA:
El procés de reticulació comença a evaporar l'aigua de la massa, la qual es converteix en una pasta tixotròpica consistent i amb una certa elasticitat.
Base: Polímers acrílics

MASSILLA DE BUTILS:
Vulcanitza en evaporar-se el dissolvent i entrar en contacte amb l'aire, i es converteix en una pasta tixotròpica elàstica.
Base: Cautxú-butil

MASSILLA D'OLEO-RESINES:
En contacte amb l'aire, forma una pel·lícula superficial protectora i resistent i manté l'interior plàstic.
Base: Oleo-resines

MASSILLA DE CAUTXÚ-ASFALT:
Mesclats els components, sense escalfar els materials a una temperatura >= 38°C, ha de donar un producte homogeni amb la consistència adequada per a la seva aplicació per abocament, pressió o extrussió , com a mínim 1 hora després de la seva preparació.
Base: Cautxú-asfalt
Resistència a la temperatura: 18°C - 100°C

MASSILLA ASFÀLTICA:
Resiliència a 25°C: 78%

ESCUMA DE POLIURETÀ EN AEROSOL:
Temps d'assecatge (23°C i 50% HR): 20-25 min
Densitat (DIN 53420): Aprox. 20 kg/m3
Temperatura d'aplicació: 5°C - 20°C
Resistència a la tracció (DIN 53571)
- a 20°C: 15 N/cm2
- a -20°C: 20 N/cm2

Comportament al foc (DIN 4102): Classe B2
Resistència a la temperatura: -40°C - +90°C

MASSILLA PER A JUNTS DE PLAQUES DE GUIX LAMINAT:
Ha de tenir la consistència adient per a la seva correcta aplicació.
El fabricant ha de subministrar les instruccions necessàries per a la seva aplicació.

MASSILLA DE CAUTXÚ-ASFALT O ASFÀLTICA:
Característiques físiques:

Tipus massilla	Densitat (g/cm3)	Penetració a 25°C,150g i 5s UNE 104-281(1-4) (mm)	Fluència a 60°C UNE 104-281(6-3) (mm)	Adherència 5 cicles a -18°C UNE 104-281(4-4)
Cautxú asfalt	1,35-1,5 (a 25°C)	<= 23,5	<= 5	Ha de complir
Asfàltica	1,35	<= 9	<= 5	Ha de complir

Les característiques anteriors s'han de determinar segons la norma UNE 104-233.

2.- CONDICIONS DE SUBMINISTRAMENT I EMMAGATZEMATGE

CONDICIONS GENERALS:
Subministrament: En envàs hermètic.

MASSILLA DE SILICONA, DE POLISULFURS, DE POLIURETÀ, ACRÍLICA, DE BUTILS, D'OLEO-RESINES O ASFÀLTICA:
Emmagatzematge: El producte s'ha d'emmagatzemar en el seu envàs tancat hermèticament, en posició vertical, en lloc sec i a una temperatura entre 5°C i 35°C.
Temps recomanat d'emmagatzematge de sis a dotze mesos.

MASSILLA DE CAUTXÚ-ASFALT:
Emmagatzematge: En el seu envàs tancat hermèticament i protegit de la intempèrie. Temps màxim d'emmagatzematge sis mesos.

ESCUMA DE POLIURETÀ:
Emmagatzematge: el producte s'ha d'emmagatzemar en el seu envàs tancat hermèticament i a temperatura ambient al voltant dels 20°C.
Temps màxim d'emmagatzematge nou mesos.

3.- UNITAT I CRITERI D'AMIDAMENT

Unitat d'amidament: la indicada a la descripció de l'element
Criteri d'amidament: quantitat necessària subministrada a l'obra

4.- NORMATIVA DE COMPLIMENT OBLIGATORI

No hi ha normativa de compliment obligatori.

5.- CONDICIONS DE CONTROL DE RECEPCIÓ

CONDICIONS DE MARCATGE I CONTROL DE LA DOCUMENTACIÓ:
Ha de portar impreses les dades següents:
- Nom del fabricant o marca comercial
- Identificació del producte
- Color (excepte la massilla per a plaques de cartó-guix o escuma de poliuretà)
- Instruccions d'ús
- Pes net o volum del producte
- Data de caducitat (excepte la massilla per a plaques de cartó-guix)

B7 - IMPERMEABILITZACIONS I AÏLLAMENTS

B7J - MATERIALS PER A JUNTS, SEGELLATS I RECONSTRUCCIÓ VOLUMS

B7JE- - MASSILLA PER A SEGELLATS, D'APLICACIÓ AMB PISTOLA

0.- ELEMENTS QUE CONTEMPLA EL PLEC

B7JE-0GTI,B7JE-0GTM.

Plec de condicions

1.- DEFINICIÓ I CONDICIONS DELS ELEMENTS

Materials plàstics de diferent composició, sense forma específica que serveixen per a tancar un junt entre materials d'obra per a que en quedi garantida l'estanquitat.
S'han considerat els tipus següents:
- Massilla de silicona: Màstic monocomponent de cautxú de silicona, d'elasticitat permanent, amb sistema reactiu acètic (àcid), amínic (bàsic) o neutre
- Massilla de polisulfurs bicomponent: Màstic elastòmer bicomponent de resines epoxi i cautxú de polisulfurs amb additius i càrregues
- Massilla de poliuretà monocomponent o bicomponent: Màstic de poliuretà amb additius i càrregues d'elasticitat permanent
- Massilla acrílica: Màstic monocomponent de consistència plàstica de polímers acrílics en dispersió aquosa, amb additius i càrregues
- Massilla de butils: Màstic monocomponent tixotròpic de cautxú butil d'elasticitat permanent
- Massilla d'oleo-resines: Màstic monocomponent d'òleo-resines amb additius i càrregues de plasticitat permanent
- Massilla de cautxú-asfalt: Massilla d'aplicació en fred, a base de betums asfàltics, resines, fibres minerals i elastómers
- Massilla asfàltica d'aplicació en calent, a base de betums modificats amb elastòmers i càrregues minerals
- Escuma de poliuretà en aerosol: Escuma monocomponent autoexpandible
- Massilla per a junt de plaques de guix laminat

CARACTERÍSTIQUES GENERALS:
No ha de tenir grumolls ni principis d'aglomeració.
Excepte la massilla de cautxú-asfalt, l'asfàltica i la utilitzada per a plaques de cartó-guix, la resta de massilles han de tenir la consistència adequada per a la seva aplicació amb pistola.
Característiques físiques:

Tipus massilla	Densitat a 20°C (g/cm3)	Temperatura d'aplicació	Deformació màx. a 5°C	Resistència a temperatura
Silicona neutra	1,07-1,15	-10 - +35°C	20-30%	-45 - +200°C
Silicona àcida ó bàsica	1,01-1,07	-10 - +35°C	20-30%	-
Polisulfur bicomponent	>= 1,35	-10 - +35°C	30%	-30 - +70°C
Poliuretà monocomponent	1,2	5 - 35°C	15-25%	-30 - +70°C
Poliuretà bicomponent	1,5-1,7	5 - 35°C	25%	-50 - +80°C
Acrílica	1,5-1,7	5 - 40°C	10-15%	-15 - +80°C
De butils	1,25-1,65	15 - 30°C	10%	-20 - +70°C
D'óleo-resines	1,45-1,55	-10 - +35°C	10%	-15 - +80°C

Característiques mecàniques:

Tipus massilla	Resistència a la tracció (N/mm2)	Mòdul d'elasticitat al 100% d'allargament (N/mm2)	Duresa Shore A
Silicona neutra	>= 0,7	0,2	12° - 20°
Silicona àcida ó bàsica	>= 1,6	0,5	25° - 30°
Polisulfur bicomponent	>= 2,5	-	60°
Poliuretà monocomponent	>= 1,5	0,3	30° - 35°
		0,3 - 0,37 N/mm2	

		(polimerització ràpida)	
Poliuretà bicomponent	-	1,5	-
Acrílica	-	0,1	-
De butils	-	-	15° - 20°

MASSILLA DE SILICONA:
Es vulcanitza a temperatura ambient per acció de la humitat de l'aire, i es converteix en una massa consistent i elàstica.
Base: Cautxú-silicona
Allargament fins al trencament:
- Neutra: >= 500%
- Àcida o bàsica: >= 400%

MASSILLA DE POLISULFURS BICOMPONENT:
Un cop mesclats ambdós components a temperatura >= 10°C es transforma en un material elastomèric que vulcanitza sense retraccions, i no li afecta la humitat.
La mescla ha de tenir un color uniforme en tota la seva superfície.
Base: Polisulfurs + reactiu
Temperatura òptima de la mescla: 10°C - 20°C

MASSILLA DE POLIURETÀ MONOCOMPONENT BICOMPONENT:
Es vulcanitza a temperatura ambient per acció de la humitat de l'aire, i es converteix en una massa consistent i elàstica.
La mescla ha de tenir un color uniforme en tota la seva superfície.
Base:
- Monocomponent: Poliuretà
- Bicomponent: Poliuretà + reactiu

Temperatura òptima de la mescla: 15°C - 20°C

MASSILLA ACRÍLICA:
El procés de reticulació comença a evaporar l'aigua de la massa, la qual es converteix en una pasta tixotròpica consistent i amb una certa elasticitat.
Base: Polímers acrílics

MASSILLA DE BUTILS:
Vulcanitza en evaporar-se el dissolvent i entrar en contacte amb l'aire, i es converteix en una pasta tixotròpica elàstica.
Base: Cautxú-butil

MASSILLA D'OLEO-RESINES:
En contacte amb l'aire, forma una pel·lícula superficial protectora i resistent i manté l'interior plàstic.
Base: Oleo-resines

MASSILLA DE CAUTXÚ-ASFALT:
Mesclats els components, sense escalfar els materials a una temperatura >= 38°C, ha de donar un producte homogeni amb la consistència adequada per a la seva aplicació per abocament, pressió o extrussió , com a mínim 1 hora després de la seva preparació.
Base: Cautxú-asfalt
Resistència a la temperatura: 18°C - 100°C

MASSILLA ASFÀLTICA:
Resiliència a 25°C: 78%

ESCUMA DE POLIURETÀ EN AEROSOL:
Temps d'assecatge (23°C i 50% HR): 20-25 min
Densitat (DIN 53420): Aprox. 20 kg/m3
Temperatura d'aplicació: 5°C - 20°C
Resistència a la tracció (DIN 53571)
- a 20°C: 15 N/cm2
- a -20°C: 20 N/cm2

Comportament al foc (DIN 4102): Classe B2
Resistència a la temperatura: -40°C - +90°C

MASSILLA PER A JUNTS DE PLAQUES DE GUIX LAMINAT:
Ha de tenir la consistència adient per a la seva correcta aplicació.
El fabricant ha de subministrar les instruccions necessàries per a la seva aplicació.

MASSILLA DE CAUTXÚ-ASFALT O ASFÀLTICA:
Característiques físiques:

Tipus massilla	Densitat (g/cm3)	Penetració a 25°C,150g i 5s UNE 104-281(1-4) (mm)	Fluència a 60°C UNE 104-281(6-3) (mm)	Adherència 5 cicles a -18°C UNE 104-281(4-4)
Cautxú asfalt	1,35-1,5 (a 25°C)	<= 23,5	<= 5	Ha de complir
Asfàltica	1,35	<= 9	<= 5	Ha de complir

Les característiques anteriors s'han de determinar segons la norma UNE 104-233.

2.- CONDICIONS DE SUBMINISTRAMENT I EMMAGATZEMATGE

CONDICIONS GENERALS:
Subministrament: En envàs hermètic.

MASSILLA DE SILICONA, DE POLISULFURS, DE POLIURETÀ, ACRÍLICA, DE BUTILS, D'OLEO-RESINES O ASFÀLTICA:
Emmagatzematge: El producte s'ha d'emmagatzemar en el seu envàs tancat hermèticament, en posició vertical, en lloc sec i a una temperatura entre 5°C i 35°C.
Temps recomanat d'emmagatzematge de sis a dotze mesos.

MASSILLA DE CAUTXÚ-ASFALT:
Emmagatzematge: En el seu envàs tancat hermèticament i protegit de la intempèrie. Temps màxim d'emmagatzematge sis mesos.

ESCUMA DE POLIURETÀ:
Emmagatzematge: el producte s'ha d'emmagatzemar en el seu envàs tancat hermèticament i a temperatura ambient al voltant dels 20°C.
Temps màxim d'emmagatzematge nou mesos.

3.- UNITAT I CRITERI D'AMIDAMENT

Unitat d'amidament: la indicada a la descripció de l'element
Criteri d'amidament: quantitat necessària subministrada a l'obra

4.- NORMATIVA DE COMPLIMENT OBLIGATORI

No hi ha normativa de compliment obligatori.

5.- CONDICIONS DE CONTROL DE RECEPCIÓ

CONDICIONS DE MARCATGE I CONTROL DE LA DOCUMENTACIÓ:
Ha de portar impreses les dades següents:
- Nom del fabricant o marca comercial
- Identificació del producte
- Color (excepte la massilla per a plaques de cartó-guix o escuma de poliuretà)
- Instruccions d'ús

- Pes net o volum del producte
- Data de caducitat (excepte la massilla per a plaques de cartó-guix)

B7 - IMPERMEABILITZACIONS I AÏLLAMENTS

B7Z - MATERIALS ESPECIALS PER A IMPERMEABILITZACIONS I AÏLLAMENTS

B7Z0- - EMULSIÓ BITUMINOSA PER A IMPERMEABILITZACIÓ

0.- ELEMENTS QUE CONTEMPLA EL PLEC

B7Z0-13F3.

Plec de condicions

1.- DEFINICIÓ I CONDICIONS DELS ELEMENTS

Producte obtingut per la dispersió de petites partícules de betum asfàltic en aigua o en una sol·lució aquosa, amb un agent emulsionant.
S'han considerat els tipus següents:
- EA: Emulsió preparada amb agents emulsionants químics de caràcter aniònic sense càrrega
- EB: Emulsió preparada amb agents emulsionants químics de caràcter aniònic amb càrrega
- EC: Emulsió preparada amb agents emulsionants químics de caràcter catiònic
- ED: Emulsió preparada amb emulsions minerals coloidals (no iòniques)
CARACTERÍSTIQUES GENERALS:
En el cas de que el material s'utilitzi en obra pública, l'acord de Govern de la Generalitat de Catalunya de 9 de juny de 1998, exigeix que els materials siguin de qualitat certificada o puguin acreditar un nivell de qualitat equivalent, segons les normes aplicables als estats membres de la Unió Europea o de l'Associació Europea de Lliure Canvi.
També en aquest cas, es procurarà que els esmentats materials disposin de l'etiqueta ecològica europea, regulada en el Reglament 880/1992/CEE o bé altres distintius de la Comunitat Europea.
Cal que tinguin un aspecte homogeni, sense separació de l'aigua ni coagulació del betum asfàltic emulsionat.
Han de ser adherents sobre superfícies humides o seques.
No han de sedimentar-se durant l'emmagatzematge fins el punt que no recuperin la seva consistència original mitjançant una agitació moderada.
No ha de ser inflamable.
Característiques del residu sec:
- Resistència a l'aigua (UNE 104281-3-13): No s'han de formar bombolles ni reemulsificació
EMULSIÓ BITUMINOSA TIPUS EA:
Viscositat Saybolt-Furol a 25°C (UNE 104281-3-3): 200 - 20 s
Densitat relativa a 25°C (UNE 104281-3-5): 0,98 - 1,02 g/cm3
Contingut d'aigua, en massa (UNE 104281-3-2): 35 - 70%
Sedimentació als 5 dies (en massa) (UNE 104281-3-6): <= 5%
Residu de destil·lació en pes (UNE 104281-3-4): 30 - 65%
Assaig sobre el residu de destil·lació:
- Penetració, 25°C, 100 g, 5 s en 0,1 mm (UNE 104281-1-4): 50 -200 mm
Contingut de cendres (UNE 104281-3-8): <= 1%
EMULSIÓ BITUMINOSA TIPUS EB:
Densitat relativa a 25°C (UNE 104281-3-5): 0,98 - 1,2 g/cm3
Contingut d'aigua, en massa (UNE 104281-3-2): 40 - 60%
Residu de destil·lació en pes (UNE 104281-3-4): 40 - 60%
Contingut de cendres (UNE 104281-3-8): 5 - 50%
Característiques del residu sec:
- Escalfament a 100°C (UNE 104281-3-10): No s'ha d'apreciar guerxament, degoteig ni formació de bombolles.
- Flexibilitat a 0°C (UNE 104281-3-11): No s'ha d'apreciar clivellament, escates ni pèrdua d'adhesivitat.
- Assaig de flama directa (UNE 104281-3-12): S'ha de carbonitzar sense fluir.
EMULSIÓ BITUMINOSA TIPUS EC:
Viscositat Saybolt-Furol a 25°C (UNE 104281-3-3): 200 - 20 s
Densitat relativa a 25°C (UNE 104281-3-5): 0,98 - 1,02 g/cm3
Contingut d'aigua, en massa (UNE 104281-3-2): 40 - 70%
Sedimentació als 5 dies (en massa) (UNE 104281-3-6): <= 5%
Residu de destil·lació en pes (UNE 104281-3-4): 30 - 60%
Assaig sobre el residu de destil·lació:
- Penetració, 25°C, 100 g, 5 s en 0,1 mm (UNE 104281-1-4): 50 -200 mm
Contingut de cendres (UNE 104281-3-8): <= 1%
EMULSIÓ BITUMINOSA TIPUS ED:
Densitat relativa a 25°C (UNE 104281-3-5): 0,98 - 1,10 g/cm3
Contingut d'aigua (UNE 104281-3-2): 40 - 55%
Residu de destil·lació en pes (UNE 104281-3-4): 45 - 60%
Contingut de cendres (UNE 104281-3-8): 5 - 30%
Enduriment: 24h
Solubilitat en aigua de l'emulsió fresca: Total
Solubilitat en aigua de l'emulsió seca: Insoluble
Característiques del residu sec:
- Escalfament a 100°C (UNE 104281-3-10): No s'ha d'apreciar guerxament, degoteig ni formació de bombolles.
- Flexibilitat a 0°C (UNE 104281-3-11): No s'ha d'apreciar clivellament, escates ni pèrdua d'adhesivitat.
- Assaig de flama directa (UNE 104281-3-12): S'ha de carbonitzar sense fluir.

2.- CONDICIONS DE SUBMINISTRAMENT I EMMAGATZEMATGE

Subministrament: En envàs hermètic.
Emmagatzematge: En envàs tancat hermèticament, protegit de la humitat, de les gelades i de la radiació solar directa.
El sistema de transport i les instal·lacions d'emmagatzematge han de tenir l'aprovació de la DF que les comprovarà per tal que no es pugui alterar la qualitat del material. De no obtenir-ne l'aprovació corresponent, es suspendrà la utilització del contingut del tanc fins a la comprovació de les característiques que es cregui oportunes d'entre les indicades a la normativa vigent o al plec.
Temps màxim d'emmagatzematge: 6 mesos.

3.- UNITAT I CRITERI D'AMIDAMENT

Unitat d'amidament: la indicada a la descripció de l'element
Criteri d'amidament: quantitat necessària subministrada a l'obra

4.- NORMATIVA DE COMPLIMENT OBLIGATORI

UNE 104231:1999 Impermeabilización. Materiales bituminosos y bituminosos modificados. Emulsiones asfálticas.

5.- CONDICIONS DE CONTROL DE RECEPCIÓ

CONDICIONS DE MARCATGE I CONTROL DE LA DOCUMENTACIÓ:
A la recepció de cada partida s'exigirà l'albarà, un full de característiques i un certificat de garantia de qualitat del material, subscrit pel fabricant, on s'especifiqui el tipus i denominació del betum, i es garanteixi el compliment de les condicions exigides en el plec de condicions.
OPERACIONS DE CONTROL:
Les tasques de control a realitzar són les següents:
- Inspecció del sistema de transport i les instal·lacions d'emmagatzematge per part de la DF.
- Recepció de l'albarà, el full de característiques i certificat de qualitat del material.
Amb independència de la presentació del certificat esmentat, per a cada subministrament de material rebut es demanarà al contractista el resultat de l'assaig:
- Residu per destil·lació (NLT 139).
En cas de no rebre el certificat de qualitat o de presentar dubtes d'interpretació, la DF pot determinar l'execució dels assaigs que consideri oportuns per tal de garantir les condicions exigides en el plec.
CRITERIS DE PRESA DE MOSTRES:
La presa de mostres es farà segons les indicacions de la norma UNE 104281-3-1
INTERPRETACIÓ DE RESULTATS I ACTUACIONS EN CAS D'INCOMPLIMENT:
Els resultats dels assaigs i els valors del certificat d'identificació, han de complir les limitacions establertes en el plec.

B8 - REVESTIMENTS

B89 - MATERIALS PER A PINTURES

B896- - PINTURA

0.- ELEMENTS QUE CONTEMPLA EL PLEC

B896-0P0H.

Plec de condicions

1.- DEFINICIÓ I CONDICIONS DELS ELEMENTS

Pintures, pastes i esmalts.
S'han considerat els tipus següents:
- Pintura a la cola: Pintura a l'aigua formada per un aglomerant a base de coles cel·lulòsiques o anilàcies i pigments resistents als àlcalis
- Pintura a la calç: Dissolució en aigua, l'aglutinant i el pigment de la qual és l'hidròxid de calç o la calç apagada
- Pintura al ciment: Dissolució en aigua de ciment blanc tractat i pigments resistents a l'alcalinitat
- Pintura al làtex: Pintura a base de polímers vinílics en dispersió
- Pintura plàstica: Pintura formada per un aglomerant a base d'un polímer sintètic, en dispersió aquosa i pigments càrrega-estenedors resistents als àlcalis i a la intempèrie
- Pintura acrílica: Pintura formada per copolímers acrílics amb pigments i càrregues inorgàniques, en una dispersió aquosa. Seca a l'aire per evaporació del dissolvent
- Esmalt gras: Pintura formada per olis secants barrejats amb resines dures, naturals o sintètiques i dissolvents
- Esmalt sintètic: Pintura formada per un aglomerant de resines alquídiques, soles o modificades, pigments resistents als àlcalis i a la intempèrie i additius modificadors de la brillantor. Seca a l'aire per evaporació del dissolvent
- Esmalt de poliuretà d'un component: Pintura formada per un aglomerant de resines de poliuretà, soles o modificades, que catalitzen amb la humitat atmosfèrica i pigments resistents als àlcalis i a la intempèrie, dissolta en dissolvents adequats
- Esmalt de poliuretà de dos components: Pintura formada per copolímers de resines de poliuretà fluïdificades i pigmentades. Seca per polimerització mitjançant un catalitzador
- Esmalt de poliuretà uretanat: Pintura formada per resines uretanades
- Esmalt epoxi: Revestiment de resines epoxi, format per dos components: un enduridor i una resina, que cal barrejar abans de l'aplicació. Seca per reacció química dels dos components
- Esmalt en dispersió acrílica: Copolímers acrílics en una emulsió aquosa
- Esmalt de clorcautxú: Seca a l'aire per evaporació del dissolvent
- Pasta plàstica de picar: Pintura formada per un vehicle a base d'un polímer sintètic, en dispersió aquosa i pigments càrrega-estenedors resistents als àlcalis i la intempèrie
PINTURA A LA COLA:
Característiques de la pel·lícula líquida:
- Amb l'envàs ple i al cap de 3 minuts d'agitació (INTA 16 32 03) no ha de tenir coàguls, pells, dipòsits durs ni flotació de pigments.
- Ha de tenir una consistència adequada per a la seva aplicació amb brotxa o amb corró. Ha de fer córrer la brotxa, ha de fluir, ha d'anivellar bé i ha de deixar una capa uniforme després de l'assecat
- Finor de mòlta dels pigments (INTA 16 02 55): < 50 micres
- Temperatura d'inflamació (INTA 16 02 32A): Ininflamable
- Temps d'assecatge a 23°C ± 2°C i 50% ± 5% HR (INTA 16 02 29):
    - Al tacte: 2 h
    - Totalment sec: 4 h
Característiques de la pel·lícula seca:
- La pintura ha de ser de color estable.
- Adherència (UNE 48032): <= 2
PINTURA A LA CALÇ:
Un cop preparada ha de tenir una consistència adequada per a la seva aplicació amb brotxa, corró o procediments neumàtics fins a l'impregnació dels porus de la superfície a tractar.

Després d'assecar-se s'han d'aplicar dues capes d'acabat.
Un cop seca, ha de ser resistent a la intempèrie, ha d'endurir amb la humitat i el temps i ha de tenir propietats microbicides.
PINTURA AL CIMENT:
Un cop preparada ha de tenir una consistència adequada per a la seva aplicació amb brotxa, corró o pistola fins a l'impregnació de la superfície a tractar.
Un cop seca ha de ser resistent a la intempèrie.
PINTURA AL LÀTEX:
Característiques de la pel·lícula líquida:
- Amb l'envàs ple i al cap de 3 minuts d'agitació (INTA 16 32 03) no ha de tenir coàguls, pells, ni dipòsits durs
- Un cop preparada ha de fer córrer la brotxa, ha de fluir, ha d'anivellar bé i ha de deixar una capa uniforme després de l'assecat
- Temps d'assecatge a 23°C ± 2°C i 50% ± 5% HR (INTA 16 02 29):
    - Al tacte: < 30
    - Totalment sec: < 2 h

Característiques de la pel·lícula seca:
- Adherència (UNE 48032): <= 2

PINTURA PLÀSTICA:
Característiques de la pel·lícula líquida:
- La pintura continguda al seu envàs original recentment obert, no ha de presentar senyals de putrefacció, pells ni materies extranyes.
- Amb l'envàs ple i sotmesa a agitació (UNE_EN 21513 i UNE 48-083) no ha de tenir coàguls, pells, dipòsits durs ni flotació de pigments
- Ha de tenir una consistència adequada per a la seva aplicació amb brotxa o amb corró. Ha de fer córrer la brotxa, ha de fluir, ha d'anivellar bé i ha de deixar una capa uniforme després de l'assecat
- Finor de mòlta dels pigments (INTA 16 02 55): < 50 micres
- Temps d'assecatge a 23°C ± 2°C i 50% ± 5% HR (INTA 16 02 29):
    - Al tacte: < 1 h
    - Totalment sec: < 2 h
- Pes específic:
    - Pintura per a interiors: < 16 kN/m3
    - Pintura per a exteriors: < 15 kN/m3
- Rendiment: > 6 m2/kg
- Relació volum pigments + càrregues/volum pigments, pes càrregues, aglomerat sòlid (PVC): < 80%

Característiques de la pel·lícula seca:
- La pintura ha de ser de color estable, i per a exteriors, insaponificable.
- Adherència (UNE 48032): <= 2
- Capacitat de recobriment (UNE 48259): Relació constant >= 0,98
- Resistència al rentat (DIN 53778):
    - Pintura plàstica per a interiors o pasta plàstica: >= 1000 cicles
    - Pintura plàstica per a exteriors: >= 5000 cicles
- Solidesa a la llum (NF-T-30.057): Ha de complir
- Transmissió del vapor d'aigua (NF-T-30.018): Ha de complir

PINTURA PLÀSTICA PER A EXTERIORS:
Resistència a la immersió (UNE 48-144): No s'observen canvis o defectes
Resistència a la intempèrie (DIN 18363): Ha de complir
Resistència a l'abrasió (NF-T-30.015): Ha de complir
Resistència a la calor (UNE 48-033): Ha de complir
PINTURA ACRÍLICA:
Característiques de la pel·lícula líquida:
- Un cop preparada ha de tenir una consistència adequada per a la seva aplicació amb brotxa, corró o procediments pneumàtics
- Temps d'assecatge a 23°C ± 2°C i 50% ± 5% HR (INTA 16 02 29):
    - Al tacte: < 4 h
    - Totalment sec: < 14 h

Característiques de la pel·lícula seca:
- La pintura ha de ser de color estable i insaponificable.
- Ha de ser resistent a la intempèrie.

ESMALT GRAS:
Un cop preparada ha de tenir una consistència adequada per a la seva aplicació amb brotxa, corró o pistola fins a l'impregnació de la superfície a tractar.
Temperatura d'inflamació (INTA 16 02 32A): > 30°C
Temps d'assecatge a 23°C ± 2°C i 50% ± 5% HR (INTA 16 02 29):
- Al tacte: < 1 h
- Totalment sec: < 6 h

Un cop sec, ha de tenir bona resistència al fregament i al rentat.
ESMALT SINTÈTIC:
No ha de tenir resines fenòliques (INTA 16 04 23) ni de colofonia (INTA 16 04 22).
Característiques de la pel·lícula líquida:
- Amb l'envàs ple i al cap de 3 minuts d'agitació (INTA 16 32 03) no ha de tenir coàguls, pells, dipòsits durs ni flotació de pigments.
- Ha de tenir la consistència adequada per a la seva aplicació amb brotxa. Ha de fer córrer la brotxa, ha de fluir bé i ha de deixar una capa uniforme desprès de l'assecatge.
- Finor de mòlta dels pigments (INTA 16 02 55): < 25 micres
- Temperatura d'inflamació (INTA 16 02 32A): > 30°C
- Temps d'assecatge a 23°C ± 2°C i 50% ± 5% HR (INTA 16 02 29):
    - Al tacte: < 3 h
    - Totalment sec: < 8 h
- Material volàtil (INTA 16 02 31): >= 70 ± 5%
- Rendiment per a una capa de 30 micres: >= 5 m2/kg
- Índex d'anivellament a 23 ± 2°C i 50 ± 5% HR (INTA 16 02 89): >= 5
- Índex de despreniments a 23 ± 2°C i 50 ± 5% HR (INTA 16 02 88): >= 4

Característiques de la pel·lícula seca:
- La pintura ha de ser de color estable i insaponificable.
- Adherència (UNE 48032): <= 2
- Ha de ser resistent a la intempèrie (INTA 16 06 02).
- Envelliment accelerat (INTA 16 06 55): < 6 unitats pèrdua de lluminositat (INTA 16 02 08)
- Resistència a l'abrasió (UNE 56818): Danys moderats
- Esgrogueïment accelerat per colors amb reflectància aparent superior al 80% (INTA 160.603): < 0,12

ESMALT DE POLIURETÀ D'UN COMPONENT:
Característiques de la pel·lícula líquida:
- Amb l'envàs ple i al cap de 3 minuts d'agitació (INTA 16 32 03) no ha de tenir coàguls, pells, dipòsits durs ni flotació de pigments.
- Ha de tenir la consistència adequada per a la seva aplicació amb brotxa. Ha de fer córrer la brotxa, ha de fluir bé i ha de deixar una capa uniforme desprès de l'assecatge.
- Temperatura d'inflamació (INTA 16 02 32A): > 30°C
- Temps d'assecatge a 23°C ± 2°C i 50% ± 5% HR (INTA 16 02 29):
    - Al tacte: < 3 h
    - Totalment sec: < 8 h
- Índex d'anivellament a 23 ± 2°C i 50 ± 5% HR (INTA 16 02 89): >= 5
- Índex de despreniments a 23 ± 2°C i 50 ± 5% HR (INTA 16 02 88): >= 4

Característiques de la pel·lícula seca:
- La pintura ha de ser de color estable i insaponificable.
- Adherència (UNE 48032): <= 2
- Ha de ser resistent a la intempèrie (INTA 16 06 02).
- Envelliment accelerat (INTA 16 06 05): < 6 unitats pèrdua de lluminositat (INTA 16 02 08)
- Resistència a l'abrasió (UNE 56818): Danys petits

- Adherència i resistència a l'impacte:

	A les 24 h	Al cap de 7 dies
Adherència al quadriculat:	100%	100%
Impacte directe o indirecte: Bola de 12,5 des de 50 cm (INTA 160.266)	Bé	Ha de complir

- Resistència a la càrrega concentrada en moviment (UNE 56-814): Danys moderats
- Resistència a la càrrega rodant (UNE 56-815): Danys petits
- Resistència a la càrrega arrossegada (UNE 56-816): Danys petits
- Resistència al ratllat (UNE 48-173): Resistent
- Resistència a la calor (UNE 48-033): Ha de complir
- Resistència química:
    - A l'àcid cítric al 10%: 15 dies
    - A l'acid làctic al 5%: 15 dies
    - A l'àcid acètic al 5%: 15 dies
    - A l'oli de cremar: Cap modificació
    - Al xilol: Cap modificació
    - Al clorur sòdic al 20%: 15 dies
    - A l'aigua: 15 dies

ESMALT DE POLIURETÀ DE DOS COMPONENTS:
Cal barrejar els dos components abans de l'aplicació.
Característiques de la pel·lícula líquida:
- Ha de tenir la consistència adequada per a la seva aplicació amb brotxa. Ha de fer córrer la brotxa, ha de fluir bé i ha de deixar una capa uniforme desprès de l'assecatge.
- Temperatura d'inflamació (INTA 16 02 32A): > 30°C
- Temps d'assecatge a 23°C ± 2°C i 50% ± 5% HR (INTA 16 02 29):
    - Al tacte: < 3 h
    - Totalment sec: < 8 h

Característiques de la pel·lícula seca:
- La pintura ha de ser de color estable i insaponificable.
- Adherència (UNE 48032): <= 2
- Ha de ser resistent a la intempèrie (INTA 16 06 02).
- Envelliment accelerat (INTA 16 06 55): < 6 unitats pèrdua de lluminositat (INTA 16 02 08)
- Resistència a l'abrasió (UNE 56818): Danys petits
- Ha de tenir bona resistència química als àcids diluïts, als hidrocarburs, les sals i als detergents.

ESMALT DE POLIURETÀ URETANAT:
Un cop preparada ha de tenir una consistència adequada per a la seva aplicació amb brotxa, corró o pistola fins a l'impregnació de la superfície a tractar.
Temps d'assecatge a 20°C: 1 - 2 h
Ha de tenir bona resistència a l'aigua salada i al sol.
ESMALT DE DISPERSIÓ ACRÍLICA:
Un cop preparada ha de tenir una consistència adequada per a la seva aplicació amb brotxa, corró o pistola fins a l'impregnació de la superfície a tractar.
Temperatura d'inflamació (INTA 16 02 32A): Ininflamable
Temps d'assecatge a 23°C ± 2°C i 50% ± 5% HR (INTA 16 02 29):
- Al tacte: < 20 min
- Totalment sec: < 1 h

ESMALT DE CLORCAUTXÚ:
Un cop preparada ha de tenir una consistència adequada per a la seva aplicació amb brotxa o corró.
Temps d'assecatge a 23°C ± 2°C i 50% ± 5% HR (INTA 16 02 29):
- Al tacte: < 30 min
- Totalment sec: < 2 h

Ha de ser resistent a l'aigua dolça i salada, als àcids i als àlcalis.
ESMALT EPOXI:
Un cop preparada ha de tenir una consistència adequada per a la seva aplicació amb brotxa, corró o pistola.
Temperatura d'inflamació (INTA 16 02 29): > 30°C
Temps d'assecatge a 23°C ± 2°C i 50% ± 5% HR (INTA 16 02 29):
- Al tacte: < 30 min
- Totalment sec: < 10 h

Ha de tenir bona resistència al desgast.
Ha de ser resistent a l'àcid làctic 1%, acètic 10%, clorhídric 20%, cítric 30%, sosa i solucions bàsiques, als hidrocarburs (benzina, querosè) als olis animals i vegetals, a l'aigua, als detergents i a l'alcohol etílic 10%.
Resistència mecànica (després de 7 dies de polimerització):
- Tracció: >= 16 N/mm2
- Compressió: >= 85 N/mm2

Resistència a la temperatura: 80°C
PASTA PLÀSTICA DE PICAR:
Característiques de la pel·lícula líquida:
- Amb l'envàs ple i al cap de 3 minuts d'agitació (INTA 16 32 03) no ha de tenir coàguls, pells, dipòsits durs ni flotació de pigments.
- Ha de tenir una consistència adequada.
- Finor de mòlta dels pigments (INTA 16 02 55): < 50 micres
- Temps d'assecatge a 23°C ± 2°C i 50% ± 5% HR (INTA 16 02 29):
    - Al tacte: < 1 h
    - Totalment sec: < 2 h
- Pes específic: < 17 kN/m3
- Relació: volum del pigment/volum de la resina (PVC): < 80%

Característiques de la pel·lícula seca:
- La pintura ha de ser de color estable i insaponificable.
- Adherència (UNE 48032): <= 2
- Resistència al rentat (DIN 53778):
    - Pintura plàstica per a interiors o pasta plàstica: >= 1000 cicles
    - Pintura plàstica per a exteriors: >= 5000 cicles
- Solidesa a la llum (NF-T-30.057): Ha de complir
- Transmissió del vapor d'aigua (NF-T-30.018): Ha de complir
- Resistència a la immersió (UNE 48-144): No s'observen canvis o defectes
- Resistència a la intempèrie (DIN 18363): Ha de complir
- Resistència a l'abrasió (NF-T-30.015): Ha de complir
- Resistència a la calor (UNE 48-033): Ha de complir

2.- CONDICIONS DE SUBMINISTRAMENT I EMMAGATZEMATGE

PINTURA A LA COLA, AL LÀTEX, ACRÍLICA, PLÀSTICA, ESMALT GRAS, SINTÈTIC, DE POLIURETÀ, DE DISPERSIÓ ACRÍLICA, EPOXI I PASTA DE PICAR:
Subministrament: En pots o bidons.
Emmagatzematge: En llocs ventilats i no exposats al sol, dins del seu envàs tancat i sense contacte amb el terra. S'ha de preservar de les gelades.
PINTURA A LA CALÇ:
Subministrament de la calç aèria en terrossos o envasada.
La calç hidràulica ha de subministrar-se en pols.
Emmagatzematge: En llocs ventilats i no exposats al sol, dins del seu envàs tancat i sense contacte amb el terra. S'ha de preservar de les gelades.

PINTURA AL CIMENT:
Subministrament: En pols, en envasos adequats.
Emmagatzematge: En llocs ventilats i no exposats al sol, dins del seu envàs tancat i sense contacte amb el terra. S'ha de preservar de les gelades.

3.- UNITAT I CRITERI D'AMIDAMENT

Unitat d'amidament: la indicada a la descripció de l'element
Criteri d'amidament: quantitat necessària subministrada a l'obra

4.- NORMATIVA DE COMPLIMENT OBLIGATORI

No hi ha normativa de compliment obligatori.

5.- CONDICIONS DE CONTROL DE RECEPCIÓ

CONDICIONS DE MARCATGE I CONTROL DE LA DOCUMENTACIÓ EN PINTURA A LA COLA, AL LÀTEX, ACRÍLICA, PLÀSTICA, ESMALT GRAS, SINTÈTIC, DE POLIURETÀ, DE DISPERSIÓ ACRÍLICA, EPOXI I PASTA DE PICAR:
A cada envàs hi ha d'haver les dades següents:
- Identificació del fabricant
- Nom comercial del producte
- Identificació del producte
- Codi d'identificació
- Pes net o volum del producte
- Data de caducitat
- Instruccions d'ús
- Dissolvents adequats
- Límits de temperatura
- Temps d'assecatge al tacte, total i de repintat
- Toxicitat i inflamabilitat
- Proporció de la barreja i temps d'utilització, en els productes de dos components
- Color i acabat, en la pintura plàstica o al làtex i en l'esmalt sintètic, de poliuretà

CONDICIONS DE MARCATGE I CONTROL DE LA DOCUMENTACIÓ EN PINTURA A LA CALÇ:
A cada envàs hi ha d'haver les dades següents:
- Identificació del fabricant
- Nom comercial del producte
- Identificació del producte
- Codi d'identificació
- Pes net o volum del producte
- Toxicitat i inflamabilitat

CONDICIONS DE MARCATGE I CONTROL DE LA DOCUMENTACIÓ EN PINTURA AL CIMENT:
A cada envàs hi ha d'haver les dades següents:
- Identificació del fabricant
- Nom comercial del producte
- Identificació del producte
- Codi d'identificació
- Pes net o volum del producte
- Instruccions d'ús
- Temps d'estabilitat de la barreja
- Temperatura mínima d'aplicació
- Temps d'assecatge
- Rendiment teòric en m/l
- Color

OPERACIONS DE CONTROL:
Els punts de control més destacables són els següents:
- En cada subministrament d'esmalt, es comprovarà que l'etiquetatge dels envasos contingui les dades exigides a les especificacions.

El control de recepció de material verificarà que les característiques dels materials són coincidents amb l'establert en la DT. Aquest control ha de complir l'especificat en l'apartat 7.2 del CTE.
Control de documentació: documents d'origen (full de subministrament i etiquetat), certificat de garantia del fabricant, en el seu cas, (signat per persona física) i els documents de conformitat o autoritzacions administratives exigides, inclòs la documentació corresponent al marcatge CE quan sigui pertinent.
Control mitjançant distintius de qualitat i avaluacions d'idoneïtat: En el cas que el fabricant disposi de marques de qualitat, ha d'aportar-ne la documentació corresponent
Control de recepció mitjançant assaigs: Si el material disposa d'una marca legalment reconeguda a un país de la CEE (Marcatge CE, AENOR, etc.) es podrà prescindir dels assaigs de control de recepció de les característiques del material garantides per la marca; i la DF sol·licitarà en aquest cas, els resultats dels assaigs corresponents al subministrament rebut. En qualsevol cas, la DF podrà sol·licitar assaigs de control de recepció si ho creu convenient.
- Comprovació de l'estat de conservació de la pintura, en un 10 % dels pots rebuts (INTA 16 02 26).

OPERACIONS DE CONTROL EN PINTURA PLÀSTICA:
- Recepció del certificat de qualitat del fabricant, on constin els resultats dels assaigs següents:
    - Determinació de la finor de mòlta dels pigments INTA 16.02.55 (10.57)
    - Temps d'assecatge INTA 16.02.29 (6.57)
    - Pes específic UNE EN ISO 2811-1
    - Capacitat de cobriment en humitat INTA 16.02.62(9.82)
    - Capacitat de cobriment en sec INTA 16.02.61(2.58)
    - Conservació de la pintura (cada 100 m2) INTA 16.02.26

  En cas de no rebre aquests resultats abans del inici de l'activitat, o que la DF no els consideri representatius, el contractista haurà de realitzar els assaigs corresponents, al seu càrrec i fora del pressupost d'autocontrol.

CRITERIS DE PRESA DE MOSTRES:
Els controls s'han de realitzar segons les instruccions de la DF i els criteris indicats a les normes de procediment corresponents.
INTERPRETACIÓ DE RESULTATS I ACTUACIONS EN CAS D'INCOMPLIMENT:
No s'acceptaran els pots de pintura que no estiguin degudament etiquetats i/o certificats, així com els que presentin mal estat de conservació i/o emmagatzematge.
En cas d'observar deficiències en l'estat de conservació d'un pot, es rebutjarà la unitat corresponent i s'incrementarà la inspecció, en primera instància, fins al 20 % dels pots subministrats. Si es continuen observant irregularitats, es passarà a controlar el 100% del subministrament.
Els assaigs d'identificació han de resultar d'acord a les especificacions del plec i a les condicions garantides en el certificat del material. En cas d'incompliment, es realitzarà l'assaig sobre dues mostres més del mateix lot, acceptant-ne el conjunt sempre que els dos resultats estiguin d'acord a dites especificacions.

B8 - REVESTIMENTS

B8A - MATERIALS PER A ENVERNISSATS I LASURS

B8A1- - VERNÍS

0.- ELEMENTS QUE CONTEMPLA EL PLEC

B8A1-OP13.

Plec de condicions

1.- DEFINICIÓ I CONDICIONS DELS ELEMENTS

Materials per a envernissats, emprimacions i tractaments superficials.
S'han considerat els tipus següents:
- Vernís gras, format d'olis secants barrejats amb resines dures, naturals o sintètiques i dissolvents
- Vernís sintètic, format per un aglomerant de resines alquídiques, soles o modificades, i amb additius modificadors de la brillantor
- Vernís de poliuretà d'un component, format per un aglomerant de resines de poliuretà, soles o modificades, que catalitzen amb la humitat atmosfèrica, dissolt en dissolvents adequats
- Vernís de poliuretà de dos componentes, format per un aglomerant de resines hidroxilades, soles o modificades, que catalitzen en ser mesclades amb un isocianat
- Vernís de poliuretà uretanat, format per resines uretanades
- Vernís fenòlic, format per resines fenòliques i olis especials
- Vernís d'urea-formol, format per un aglomerant a base de resines d'urea-formol i additius modificants de la lluentor, dissolt en dissolvents adequats
VERNÍS:
Ha de tenir la consistència adequada per a la seva aplicació amb brotxa. Ha de fer córrer la brotxa, ha de fluir bé i ha de deixar una capa uniforme després de l'assecatge.
VERNÍS GRAS:
Ha de ser resistent al fregament i al rentat.
VERNÍS SINTÈTIC:
No ha de tenir resines fenòliques (INTA 16 04 23) ni de colofonia (INTA 16 04 22).
Rendiment per a una capa de 30 micres: >= 5 m2/kg
Característiques de la pel·lícula líquida:
- Amb l'envàs ple i al cap de 3 minuts d'agitació (INTA 16.32.03) no ha de tenir coàguls, pells ni dipòsits durs
- Temperatura d'inflamació (INTA 16.02.32A): >= 30°C
- Índex d'anivellament a 23 ± 2°C i 50 ± 5% HR (INTA 16 02 89): >= 5
- Índex de despreniments a 23 ± 2°C i 50 ± 5% HR (INTA 16 02 88): >= 4
- Temps d'assecatge a 23°C ± 2°C i 50% ± 5% HR (INTA 16 02 29):
    - Al tacte: < 5 h
    - Totalment sec: < 12 h
Característiques de la pel·lícula seca:
- Ha de ser de color estable i insaponificable.
- Ha de ser resistent a la intempèrie (INTA 16 06 02).
- Envelliment accelerat (INTA 16 06 05): < 6 unitats pèrdua de lluminositat (INTA 16 02 08)
- Adherència (UNE 48032): <= 2
- Resistència a l'abrasió (UNE 56818): Danys moderats
VERNÍS DE POLIURETÀ:
Característiques de la pel·lícula líquida:
- Amb l'envàs ple i al cap de 3 minuts d'agitació (INTA 16.32.03) no ha de tenir coàguls, pells ni dipòsits durs
- Temperatura d'inflamació (INTA 16.02.32A): >= 30°C
- Índex d'anivellament a 23 ± 2°C i 50 ± 5% HR (INTA 16 02 89): >= 5
- Índex de despreniments a 23 ± 2°C i 50 ± 5% HR (INTA 16 02 88): >= 4
- Temps d'assecatge a 23°C ± 2°C i 50% ± 5% HR (INTA 16 02 29):
    - Al tacte: < 1 h
    - Totalment sec: < 10 h
Característiques de la pel·lícula seca:
- Ha de ser de color estable i insaponificable.
- Ha de ser resistent a la intempèrie (INTA 16 06 02).
- Envelliment accelerat (INTA 16 06 05): < 6 unitats pèrdua de lluminositat (INTA 16 02 08)
- Adherència (UNE 48032): <= 2
- Resistència a l'abrasió (UNE 56818): Danys petits
- Adherència i resistència a l'impacte:

	A les 24 h	Al cap de 7 dies
Adherència al quadriculat:	100%	100%
Impacte directe o indirecte: Bola de 12,5 des de 50 cm (INTA 160.266)	Bé	Ha de complir

- Resistència a la càrrega concentrada en moviment (UNE 56-814): Danys moderats
- Resistència a la càrrega rodant (UNE 56-815): Danys petits
- Resistència a la càrrega arrossegada (UNE 56-816): Danys petits
- Resistència al ratllat (UNE 48-173): Resistent
- Resistència a la calor (UNE 48033): Fins a 250°C
- Resistència química:
    - A l'àcid cítric al 10%: 15 dies
    - A l'acid làctic al 5%: 15 dies
    - A l'àcid acètic al 5%: 15 dies
    - A l'oli de cremar: Cap modificació
    - Al xilol: Cap modificació
    - Al clorur sòdic al 20%: 15 dies
    - A l'aigua: 15 dies
VERNÍS DE POLIURETÀ DE DOS COMPONENTS:
Temps d'inducció de la mescla: 15 - 30 minuts
Vida de la mescla a 23 ± 2°C i 50 ± 5% HR (INTA 16 02 29): 2 - 8 h
VERNÍS DE POLIURETÀ URETANAT:
Ha de tenir bona resistència a l'aigua salada i al sol.
Temps d'assecatge a 20°C: 1 - 2 h
VERNÍS FENÒLIC:
Temps d'assecatge a 20°C: 6 - 12 h
VERNÍS D'UREA-FORMOL:
Característiques de la pel·lícula líquida:
- Amb l'envàs ple i al cap de 3 minuts d'agitació (INTA 16.32.03) no ha de tenir coàguls, pells ni dipòsits durs
- Temperatura d'inflamació (INTA 16.02.32A): >= 30°C
- Índex d'anivellament a 23 ± 2°C i 50 ± 5% HR (INTA 16 02 89): >= 5
- Índex de despreniments a 23 ± 2°C i 50 ± 5% HR (INTA 16 02 88): >= 4

- Temps d'assecatge a 23°C ± 2°C i 50% ± 5% HR (INTA 16 02 29):
    - Al tacte: < 30 min
    - Totalment sec: < 3 h

Característiques de la pel·lícula seca:
- Ha de ser de color estable i insaponificable.
- Ha de ser resistent a la intempèrie (INTA 16 06 02).
- Envelliment accelerat (INTA 16 06 05): < 6 unitats pèrdua de lluminositat (INTA 16 02 08)
- Adherència (UNE 48032): <= 2

2.- CONDICIONS DE SUBMINISTRAMENT I EMMAGATZEMATGE

Subministrament: En pots o bidons.
Emmagatzematge: En llocs ventilats i no exposats al sol, dins del seu envàs tancat i sense contacte amb el terra. S'ha de preservar de les gelades.

3.- UNITAT I CRITERI D'AMIDAMENT

Unitat d'amidament: la indicada a la descripció de l'element
Criteri d'amidament: quantitat necessària subministrada a l'obra

4.- NORMATIVA DE COMPLIMENT OBLIGATORI

No hi ha normativa de compliment obligatori.

5.- CONDICIONS DE CONTROL DE RECEPCIÓ

CONDICIONS DE MARCATGE I CONTROL DE LA DOCUMENTACIÓ:
A cada envàs hi ha d'haver les dades següents:
- Identificació del fabricant
- Nom comercial del producte
- Identificació del producte
- Acabat, en el vernís
- Codi d'identificació
- Pes net o volum del producte
- Data de caducitat
- Instruccions d'ús
- Dissolvents adequats
- Límits de temperatura
- Temps d'assecatge al tacte, total i de repintat
- Toxicitat i inflamabilitat
- Color, en el vernís de poliuretà de dos components
- Temps d'inducció de la mescla i vida de la mescla, en els productes de dos components.

OPERACIONS DE CONTROL:
Els punts de control més destacables són els següents:
- En cada subministrament d'esmalt, es comprovarà que l'etiquetatge dels envasos contingui les dades exigides a les especificacions.

El control de recepció de material verificarà que les característiques dels materials són coincidents amb l'establert en la DT.
Aquest control ha de complir l'especificat en l'apartat 7.2 del CTE.
Control de documentació: documents d'origen (full de subministrament i etiquetat), certificat de garantia del fabricant, en el seu cas, (signat per persona física) i els documents de conformitat o autoritzacions administratives exigides, inclòs la documentació corresponent al marcatge CE quan sigui pertinent.
Control mitjançant distintius de qualitat i avaluacions d'idoneïtat: En el cas que el fabricant disposi de marques de qualitat, ha d'aportar-ne la documentació corresponent
Control de recepció mitjançant assaigs: Si el material disposa d'una marca legalment reconeguda a un país de la CEE (Marcatge CE, AENOR, etc.) es podrà prescindir dels assaigs de control de recepció de les característiques del material garantides per la marca; i la DF sol·licitarà en aquest cas, els resultats dels assaigs corresponents al subministrament rebut. En qualsevol cas, la DF podrà sol·licitar assaigs de control de recepció si ho creu convenient.

OPERACIONS DE CONTROL EN ENVERNISSAT DE PARAMENTS:
Els punts de control més destacables són els següents:
- Abans de començar l'obra, si varia el subministrament, i per cada tipus diferent que arribi a l'obra, es demanaran al contractista els certificats del fabricant que garanteixin el compliment del plec de condicions tècniques, incloent els resultats dels assaigs següents, realitzats per un laboratori acreditat:
    - Temperatura d'inflamació INTA 160.232A
    - Índex d'anivellament INTA 160289
    - Índex de despreniment INTA 160.288
    - Temps d'assecat INTA 160.229
    - Envelliment accelerat INTA 160.605
    - Adherència UNE EN ISO 2409

  En cas de no rebre aquests resultats abans del inici de l'activitat, o que la DF no els consideri representatius, el contractista haurà de realitzar els assaigs corresponents, al seu càrrec i fora del pressupost d'autocontrol.

CRITERIS DE PRESA DE MOSTRES:
Els controls s'han de realitzar segons les instruccions de la DF i els criteris indicats a les normes de procediment corresponents.

INTERPRETACIÓ DE RESULTATS I ACTUACIONS EN CAS D'INCOMPLIMENT EN ENVERNISSAT DE PARAMENTS:
Si en els terminis establerts al començar l'obra no es fa l'entrega dels certificats de qualitat del fabricant, s'ha de realitzar una sèrie completa d'assaigs a càrrec del Contractista.
Es repetirà l'assaig que no compleixi les especificacions sobre un altre mostra del mateix lot.
Només s'acceptarà el lot, quan els resultats obtinguts sobre les dues mostres resultin satisfactoris.

B8 - REVESTIMENTS

B8Z - MATERIALS ESPECIALS PER A REVESTIMENTS

B8Z6- - IMPRIMACIÓ

0.- ELEMENTS QUE CONTEMPLA EL PLEC

B8Z6-0P2D.

Plec de condicions

1.- DEFINICIÓ I CONDICIONS DELS ELEMENTS

Materials per a envernissats, emprimacions i tractaments superficials.
S'han considerat els tipus següents:
- Emprimació antioxidant: Emprimació sintètica de mini de plom electrolític, modificada eventualment amb oli de llinosa
- Emprimació antioxidant grassa: Emprimació de mini de plom electrolític barrejada amb olis i dissolvents
- Emprimació antioxidant al clorocautxú, a base de clorocautxú modificat
- Emprimació antioxidant al poliuretà: Emprimació de dos components a base de resines de poliuretà soles o modificades
- Emprimació de làtex: Emprimació de polímer vinílic en dispersió
- Emprimació fosfatant a base de resines viníliques o fenòliques, soles o modificades que catalitzen en ser barrejades amb un activador

IMPRIMACIÓ ANTIOXIDANT:
Característiques de la pel·lícula líquida:
- Amb l'envàs ple i al cap de 3 minuts d'agitació (INTA 16 32 03) no ha de tenir coàguls, pells, dipòsits durs ni flotació de pigments.
- Pigment: >= 26% de mini de plom electrolític
- Puresa del mini de plom electrolític (INTA 16 12 11): >= 99,6%
- Finor de la mòlta (INTA 16 02 55): < 50 micres
- Temperatura d'inflamació (INTA 16 02 32): > 25°C
- Índex d'anivellament a 23 ± 2°C i 50 ± 5% HR (INTA 16 02 89): > 3
- Temps d'assecatge a 23 ±2°C i 50 ±5% HR (INTA 16 02 29):
    - Al tacte: < 1 h
    - Totalment seca: < 6 h
- Pes específic a 23 ± 2°C, 50 ± 5% HR (INTA 16 42 03): > 18 kN/m3
- Rendiment per a una capa de 30 - 40 micres: > 4 m2/kg

Característiques de la pel·lícula seca:
- Resistència a la boira marina (INTA 16 01 01, ASTM B.117-73, oxidació marina 8 (0,1%) ASTM D.610-68): >= 150 h
- Adherència (UNE 48032): <= 2

IMPRIMACIÓ ANTIOXIDANT GRASSA:
Ha de tenir una consistència adequada per a la seva aplicació amb brotxa.
Temperatura d'inflamació (INTA 16 02 32): > 30°C
Temps d'assecatge a 23 ±2°C i 50 ±5% HR (INTA 16 02 29):
- Al tacte: < 1 h
- Totalment seca: < 18 h

Pes específic a 20°C: > 23 kN/m3
Rendiment per una capa de 45 - 50 micres: > 4 m2/kg

IMPRIMACIÓ ANTIOXIDANT AL CLORCAUTXÚ:
Ha de tenir una consistència adequada per a la seva aplicació amb brotxa o pistola.
Temperatura d'inflamació (INTA 16 02 32): > 23°C
Temps d'assecatge a 23 ±2°C i 50 ±5% HR (INTA 16 02 29):
- Al tacte: < 45 min
- Totalment seca: < 4 h

Pes específic a 20°C: > 17,3 kN/m3
Rendiment per una capa de 40 - 45 micres: > 4 m2/kg

IMPRIMACIÓ ANTIOXIDANT AL POLIURETÀ:
Ha de tenir una consistència adequada per a la seva aplicació amb brotxa o pistola.
Temps d'assecatge a 23 ±2°C i 50 ±5% HR (INTA 16 02 29):
- Al tacte: < 15 min
- Totalment seca: < 2 h

Pes específic a 20°C: > 13,5 kN/m3
Rendiment per una capa de 40 - 45 micres: > 4 m2/kg

IMPRIMACIÓ DE LÀTEX:
Característiques de la pel·lícula líquida:
- Amb l'envàs ple i al cap de 3 minuts d'agitació (INTA 16.32.03) no ha de tenir coàguls, pells ni dipòsits durs
- Ha de tenir una consistència adequada per a la seva aplicació amb brotxa. Ha de fer córrer la brotxa i ha de fluir bé, i ha de deixar una capa uniforme després de l'assecat
    - Al tacte: < 30 min
    - Totalment seca: < 2 h
- Temps d'assecatge a 23 ±2°C i 50 ±5% HR (INTA 16 02 29):

Característiques de la pel·lícula seca:
- Adherència (UNE 48032): <= 2

IMPRIMACIÓ FOSFATANT:
Característiques de la pel·lícula líquida:
- La mescla preparada, al cap de 3 minuts d'agitació, no ha de tenir coàguls, pells ni dipòsits durs
- Ha de tenir una consistència adequada per a la seva aplicació amb brotxa. Ha de fer córrer la brotxa i ha de fluir bé, i ha de deixar una capa uniforme després de l'assecat
- Temps d'assecatge a 23 ±2°C i 50 ±5% HR (INTA 16 02 29):
    - Al tacte: < 15 min
    - Totalment seca: < 1 h

Característiques de la pel·lícula seca:
- Gruix de la capa: 4 - 10 micres
- Adherència (UNE 48032): <= 2

2.- CONDICIONS DE SUBMINISTRAMENT I EMMAGATZEMATGE

Subministrament: En pots o bidons.
Emmagatzematge: En llocs ventilats i no exposats al sol, dins del seu envàs tancat i sense contacte amb el terra. S'ha de preservar de les gelades.

3.- UNITAT I CRITERI D'AMIDAMENT

Unitat d'amidament: la indicada a la descripció de l'element
Criteri d'amidament: quantitat necessària subministrada a l'obra

4.- NORMATIVA DE COMPLIMENT OBLIGATORI

No hi ha normativa de compliment obligatori.

5.- CONDICIONS DE CONTROL DE RECEPCIÓ

CONDICIONS DE MARCATGE I CONTROL DE LA DOCUMENTACIÓ:
A cada envàs hi ha d'haver les dades següents:
- Identificació del fabricant
- Nom comercial del producte
- Identificació del producte
- Codi d'identificació

- Pes net o volum del producte
- Data de caducitat
- Instruccions d'ús
- Dissolvents adequats
- Límits de temperatura
- Temps d'assecatge al tacte, total i de repintat
- Toxicitat i inflamabilitat
- Temps d'inducció de la mescla i vida de la mescla, en els productes de dos components.

OPERACIONS DE CONTROL:
Els punts de control més destacables són els següents:
- En cada subministrament d'esmalt, es comprovarà que l'etiquetatge dels envasos contingui les dades exigides a les especificacions.

El control de recepció de material verificarà que les característiques dels materials són coincidents amb l'establert en la DT.
Aquest control ha de complir l'especificat en l'apartat 7.2 del CTE.
Control de documentació: documents d'origen (full de subministrament i etiquetat), certificat de garantia del fabricant, en el seu cas, (signat per persona física) i els documents de conformitat o autoritzacions administratives exigides, inclòs la documentació corresponent al marcatge CE quan sigui pertinent.
Control mitjançant distintius de qualitat i avaluacions d'idoneïtat: En el cas que el fabricant disposi de marques de qualitat, ha d'aportar-ne la documentació corresponent
Control de recepció mitjançant assaigs: Si el material disposa d'una marca legalment reconeguda a un país de la CEE (Marcatge CE, AENOR, etc.) es podrà prescindir dels assaigs de control de recepció de les característiques del material garantides per la marca; i la DF sol·licitarà en aquest cas, els resultats dels assaigs corresponents al subministrament rebut. En qualsevol cas, la DF podrà sol·licitar assaigs de control de recepció si ho creu convenient.

OPERACIONS DE CONTROL EN IMPRIMACIÓ D'ELEMENTS METÀL·LICS:
Els punts de control més destacables són els següents:
- Recepció del certificat de qualitat del fabricant, on constin els resultats dels assaigs següents:
    - Assaigs sobre pintura líquida:
        - Dotació de pigment
        - Puresa del mini de plom electrolític INTA 16.12.11
        - Finor de la mòlta dels pigments INTA 16.02.55 (10.57)
        - Temperatura d'inflamació INTA 16.02.32A (7.61)
        - Pes específic UNE-EN ISO 2811-1
        - Índex d'anivellament INTA.16.02.89 (9.68)
        - Temps d'assecatge INTA 16.02.29 (6.57)
    - Assaigs sobre pel·lícula seca:
        - Resistència a la boira marina UNE EN ISO 9227
        - Adherència UNE EN ISO 2409

  En cas de no rebre aquests resultats abans del inici de l'activitat, o que la DF no els consideri representatius, el contractista haurà de realitzar els assaigs corresponents, al seu càrrec i fora del pressupost d'autocontrol.

CRITERIS DE PRESA DE MOSTRES:
Els controls s'han de realitzar segons les instruccions de la DF i els criteris indicats a les normes de procediment corresponents.

INTERPRETACIÓ DE RESULTATS I ACTUACIONS EN CAS D'INCOMPLIMENT EN IMPRIMACIÓ D'ELEMENTS METÀL·LICS:
No s'acceptaran els pots de pintura que no estiguin degudament etiquetats i/o certificats, així com els que presentin mal estat de conservació i/o emmagatzematge.
En cas d'observar deficiències en l'estat de conservació d'un pot, es rebutjarà la unitat corresponent i s'incrementarà la inspecció, en primera instància, fins al 20 % dels pots subministrats. Si es continuen observant irregularitats, es passarà a controlar el 100% del subministrament.
Els assaigs d'identificació han de resultar d'acord a les especificacions del plec i a les condicions garantides en el certificat del material. En cas d'incompliment, es realitzarà l'assaig sobre dues mostres més del mateix lot, acceptant-ne el conjunt sempre que els dos resultats estiguin d'acord a dites especificacions.

B8 - REVESTIMENTS

B8Z - MATERIALS ESPECIALS PER A REVESTIMENTS

B8ZK- - PROTECTOR QUÍMIC INSECTICIDA-FUNGICIDA

0.- ELEMENTS QUE CONTEMPLA EL PLEC

B8ZK-0P39.

Plec de condicions

1.- DEFINICIÓ I CONDICIONS DELS ELEMENTS

Materials per a envernissats, emprimacions i tractaments superficials.
S'han considerat els tipus següents:
- Protector químic insecticida-fungicida per a fusta: Producte protector de la fusta o els seus productes derivats, mitjançant el control dels organismes que destrueixen o alteren la fusta, classificat com a TP8 pel R.D. 830/2010

PROTECTOR QUÍMIC INSECTICIDA-FUNGICIDA:
Amb l'envàs ple i al cap de 3 minuts d'agitació (INTA 16 32 03) no ha de tenir coàguls, pells ni dipòsits durs.
Ha de tenir una consistència adequada per a impregnar bé les fibres.
Adherència (UNE 48-032): <= 2

2.- CONDICIONS DE SUBMINISTRAMENT I EMMAGATZEMATGE

Subministrament: En pots o bidons.
Emmagatzematge: En llocs ventilats i no exposats al sol, dins del seu envàs tancat i sense contacte amb el terra. S'ha de preservar de les gelades.

3.- UNITAT I CRITERI D'AMIDAMENT

Unitat d'amidament: la indicada a la descripció de l'element
Criteri d'amidament: quantitat necessària subministrada a l'obra

4.- NORMATIVA DE COMPLIMENT OBLIGATORI

No hi ha normativa de compliment obligatori.

5.- CONDICIONS DE CONTROL DE RECEPCIÓ

CONDICIONS DE MARCATGE I CONTROL DE LA DOCUMENTACIÓ:
A cada envàs hi ha d'haver les dades següents:
- Identificació del fabricant
- Nom comercial del producte
- Identificació del producte
- Codi d'identificació
- Pes net o volum del producte
- Data de caducitat
- Instruccions d'ús
- Dissolvents adequats
- Límits de temperatura
- Temps d'assecatge al tacte, total i de repintat
- Toxicitat i inflamabilitat
- Temps d'inducció de la mescla i vida de la mescla, en els productes de dos components.
OPERACIONS DE CONTROL:
Els punts de control més destacables són els següents:
- En cada subministrament d'esmalt, es comprovarà que l'etiquetatge dels envasos contingui les dades exigides a les especificacions.
El control de recepció de material verificarà que les característiques dels materials són coincidents amb l'establert en la DT.
Aquest control ha de complir l'especificat en l'apartat 7.2 del CTE.
Control de documentació: documents d'origen (full de subministrament i etiquetat), certificat de garantia del fabricant, en el seu cas, (signat per persona física) i els documents de conformitat o autoritzacions administratives exigides, inclòs la documentació corresponent al marcatge CE quan sigui pertinent.
Control mitjançant distintius de qualitat i avaluacions d'idoneïtat: En el cas que el fabricant disposi de marques de qualitat, ha d'aportar-ne la documentació corresponent
Control de recepció mitjançant assaigs: Si el material disposa d'una marca legalment reconeguda a un país de la CEE (Marcatge CE, AENOR, etc.) es podrà prescindir dels assaigs de control de recepció de les característiques del material garantides per la marca; i la DF sol·licitarà en aquest cas, els resultats dels assaigs corresponents al subministrament rebut. En qualsevol cas, la DF podrà sol·licitar assaigs de control de recepció si ho creu convenient.
CRITERIS DE PRESA DE MOSTRES:
Els controls s'han de realitzar segons les instruccions de la DF i els criteris indicats a les normes de procediment corresponents.

B9 - MATERIAL PER A PAVIMENTS

B9Q - MATERIALS PER A PAVIMENTS DE FUSTA

B9Q3- - POST MULTICAPA AMB CAPA D'ACABAT DE FUSTA PER A PARQUET FLOTANT

0.- ELEMENTS QUE CONTEMPLA EL PLEC

B9Q3-13W0.

Plec de condicions

1.- DEFINICIÓ I CONDICIONS DELS ELEMENTS

Post de fusta constituïda per tres o més capes de diferents fustes, encolades, amb els cantells encadellats en tot el seu perímetre, i la cara vista tractada amb l'acabat final (envernissat, encerat, olis...)
CARACTERÍSTIQUES GENERALS:
La composició de cada post ha de ser:
- Capa exterior (cara vista) de taules paral·leles en sentit longitudinal, de fusta noble
- Una o varies capes intermèdies de fusta de conífera, contraplacat o conglomerat, col·locades en sentit transversal, lligades entre si, i amb una peça perimetral feta amb tires de contraplacat per a reforçar la zona d'encadellat
- Capa de base de fusta d'avet o pi, col·locada en sentit longitudinal
No ha de tenir senyals d'atac d'insectes o fongs.
La cara vista ha de ser plana, neta i sense defectes.
Els angles han de ser rectes i les arestes rectes i vives.
La fusta ha de tenir l'estabilitat dimensional suficient perquè després de sotmetre el parquet a l'assaig de la norma UNE EN 1910, continuï complint les condicions de planor establertes a la norma UNE 56-810.
Toleràncies:
- Llargària: ± 0,2 mm
- Amplària: + 0,1 mm, - 0,2 mm
- Gruix: ± 0,3 mm
CARA VISTA:
Ha d'estar formada per llistons de fusta rectangular, col·locats en sentit longitudinal dels post, paral·lels entre sí.
Si els llistons no tenen tota la llargària del post, han d'estar disposats a trencajunts.
El nombre de llistons paral·lels ha de ser l'indicat a la descripció de l'element.
Gruix de la fusta: >= 2,5 mm
Espècies de fusta admissibles:
- Frondoses amb duresa (UNE 56534): >=2,5
- Coníferes amb pes específic al 12% d'humitat (UNE 56531): >= 4,5 kN/m3
Aspecte de la cara vista: Inexistència d'escorces a la cara, Nus clar D < 2 mm, Nus negre D < 1 mm

2.- CONDICIONS DE SUBMINISTRAMENT I EMMAGATZEMATGE

Subministrament: En paquets que protegeixin dels canvis d'humitat i de les agressions mecàniques.
Cada partida ha de portar albarà on han de figurar les indicacions següents:
- Marca del fabricant i país d'origen
- Designació del tipus de fusta
- Dimensions nominals i quantitat subministrada

- Contingut d'humitat
Emmagatzematge: En el seu embalatge, a cobert en un lloc sec i ventilat. Sobre superfícies planes, en piles d'1 m, com a màxim, de manera que no es deformin.

3.- UNITAT I CRITERI D'AMIDAMENT

Unitat d'amidament: la indicada a la descripció de l'element
Criteri d'amidament: quantitat necessària subministrada a l'obra

4.- NORMATIVA DE COMPLIMENT OBLIGATORI

* UNE 56810:2002 Suelos de madera. Colocación. Especificaciones.

B9 - MATERIAL PER A PAVIMENTS

B9U - MATERIALS PER A SÒCOLS

B9U2- - SÒCOL DE FUSTA (D)

0.- ELEMENTS QUE CONTEMPLA EL PLEC

B9U2-H4V3.

Plec de condicions

1.- DEFINICIÓ I CONDICIONS DELS ELEMENTS

Sòcol de fusta de secció rectangular.
S'han considerat els tipus de fusta següents:
- Roure envernissat
- Castanyer envernissat
- Pi per a pintar
CARACTERÍSTIQUES GENERALS:
La cara vista ha de ser plana, neta i sense defectes.
FUSTA DE ROURE O DE CASTANYER:
Ha de tenir un mínim de dos costats envernissats i no ha de tenir esquerdes, buits, grumolls ni d'altres defectes en el revestiment.
La superfície ha de ser llisa i ha de tenir el color o les vetes, la brillantor i la textura uniformes.
La fusta no ha d'haver estat atacada per fongs, insectes ni ha de tenir d'altres defectes.
Els angles i les arestes han de ser rectes.
Llargària: >= 100 cm
Gruix: >= 0,8 cm
Duresa (UNE 56-534): 2,5 - 10
Grau d'humitat (UNE 56-810): 8% - 13%
Tolerències:
- Llargària: + 5 mm
- Amplària: ± 0,5 mm
- Gruix: ± 0,3 mm
FUSTA DE ROURE:
Qualitat mínima de la fusta (UNE 56-809): Classe I
Densitat: 0,7 - 0,75 kg/dm3
Gruix de la pel·lícula de vernís: >= 80 micres
Tolerències:
- Aspecte de la cara vista: S'ha d'admetre la presència d'albeca, Nusos clars de D < 2 mm, Nusos negres de D < 1 mm
FUSTA DE CASTANYER:
Qualitat mínima de la fusta (UNE 56-809): Classe I
Densitat: 0,55 - 0,75 kg/dm3
Gruix de la pel·lícula de vernís: >= 80 micres
Tolerències:
- Aspecte de la cara vista: S'ha d'admetre la presència d'albeca, Nusos clars de D < 2 mm, Nusos negres de D < 1 mm
FUSTA DE PI:
La superfície ha de ser llisa i ha de tenir el color o les vetes i la textura uniformes.
Qualitat mínima de la fusta (UNE 56-809): Classe II
Densitat: 0,5 - 0,6 kg/dm3
Tolerències:
- Aspecte de la cara vista: S'ha d'admetre la presència d'albeca, Nusos clars de D < 50% amplària peça, Nusos negres de D < 20% amplària peça

2.- CONDICIONS DE SUBMINISTRAMENT I EMMAGATZEMATGE

Subministrament: En paquets que protegeixin dels canvis d'humitat i d'agresions mecàniques.
Cada partida ha de portar l'albarà amb les característiques següents:
- Marca del fabricant i país d'origen
- Designació del tipus de fusta
- Dimensions nominals i quantitat subministrada
- Contingut d'humitat
Emmagatzematge: En el seu embalatge, en llocs secs i protegides de la intempèrie. S'han d'apilar sobre superfícies planes, de manera que no es deformin.

3.- UNITAT I CRITERI D'AMIDAMENT

Unitat d'amidament: la indicada a la descripció de l'element
Criteri d'amidament: quantitat necessària subministrada a l'obra

4.- NORMATIVA DE COMPLIMENT OBLIGATORI

No hi ha normativa de compliment obligatori.

B9 - MATERIAL PER A PAVIMENTS

B9V - MATERIALS PER A ESGLAONS

B9VB- - PEÇA DE CERÀMICA PER A ESGLAONS

0.- ELEMENTS QUE CONTEMPLA EL PLEC

B9VB-0JG0.

Plec de condicions

1.- DEFINICIÓ I CONDICIONS DELS ELEMENTS

Peça de gres extruït amb relleu antilliscant per a l'estesa de l'esglaó.
S'han considerat els acabats següents:
- Esmaltat
- Sense esmaltar

CARACTERÍSTIQUES GENERALS:
Les rajoles ceràmiques es classifiquen segons el mètode de fabricació :
- Mètode A, rajoles extruïdes.
- Mètode B, rajoles premsades en sec
- Mètode C, rajoles fabricades per altres mètodes.

Les rajoles ceràmiques es classifiquen en diferents grups segons l'absorció d'aigua (E):
- Grup I (E<=3%, baixa absorció d'aigua)
- Grup II (3%<E<=10%, absorció d'aigua mitja)
- Grup III (E>10%), absorció d'aigua alta)

MÈTODE DE FABRICACIÓ	GRUP I E<=3%	GRUP IIa 3%<E<=6%	GRUP IIb 6%<E<=10%	GRUP III E>10%
A EXTRUÏDES	Grup AI E<=3%	Grup AIIa-1	Grup AIIb-1	Grup AIII
		Grup AIIa-2	Grup AIIb-2	
B PREMSADES EN SEC	Grup BI-a E<=0,5%	Grup BIIa	Grup BIIb	Grup BIII
	Grup BI-b 0,5%<E<=3%			

La peça no ha de tenir ruptures, esquerdes, escantonaments d'arestes, diferències de tonalitat ni d'altres defectes superficials.
Ha de tenir un color i una textura uniforme a tota la superfície. En el terç davanter de la superfície hi ha d'haver unes franges amb relleu antilliscant.
Ha de ser de forma geomètrica rectangular amb la cara superficial plana. La cara posterior ha de tenir relleus que facilitin la seva adherència amb el material d'unió.
Els angles han de ser rectes i les arestes rectes i vives. El cantell més pròxim a la franja antilliscant ha de ser rom.
Ha de complir les condicions requerides per la DF.
Absorció d'aigua (UNE_EN ISO 10545-3): <= 3%
Resistència a l'abrasió-mètode Capon (UNE_EN ISO 10545-6): I <= 35 mm
Resistència a la flexió (UNE_EN ISO 10545-4): >= 18 N/mm2
Duresa a les ratllades superficials (Escala de Mohs UNE 67-101):
- Acabat esmaltat: >= 5
- Acabat sense esmaltar: >= 6

Coeficient de dilatació tèrmico-lineal (UNE_EN ISO 10545-8): <= 13 x 10 E-6 / °C
Resistència al xoc tèrmic (UNE_EN ISO 10545-9): Exigida
Un cop comprovat l'aspecte superficial de les peces segons la norma UNE_EN ISO 10545-2, com a mínim, el 95% no ha de tenir defectes visibles.
Tolerències:
- Mides nominals: ± 2%
- Gruix: ± 10%
- Rectitud de les arestes (cara vista): ± 0,6%
  - Ortogonalitat: ± 1%
  - Planor: ± 1,5%

ACABAT ESMALTAT:
L'esmalt ha de ser totalment impermeable i inalterable a la llum.
Resistència al clivellament (UNE_EN ISO 10545-11): Exigida
Resistència a les taques (UNE_EN ISO 10545-14): Mínima classe 2
Resistència als productes de neteja (UNE_EN ISO 10545-14): Mínima classe B
Resistència als àcids i als àlcalis (UNE_EN ISO 10545-14): Exigida per acord
ACABAT SENSE ESMALTAR:
Resistència als productes de neteja (UNE_EN ISO 10545-13): Exigida
Resistència als àcids i als àlcalis (UNE_EN ISO 10545-13): Exigida

2.- CONDICIONS DE SUBMINISTRAMENT I EMMAGATZEMATGE

CONDICIONS GENERALS:
Subministrament: Empaquetades, en caixes.
Les peces i/o l'embalatge han de portar de forma indeleble i ben visible les dades següents:
- Nom del fabricant o marca comercial
- Primera qualitat
- Dimensions en cm

Emmagatzematge: En el seu embalatge, en llocs secs i protegits dels impactes. Les caixes s'han d'apilar de manera que les peces no es deformin i amb una alçària màxima d'1 m.
ACABAT ESMALTAT:
Les rajoles i/o embalatge han de portar també:
- Superfície esmaltada (GL)
ACABAT SENSE ESMALTAR:
Les rajoles i/o embalatge han de portar també:
- Superfície sense esmaltar (UGL)

3.- UNITAT I CRITERI D'AMIDAMENT

Unitat d'amidament: la indicada a la descripció de l'element
Criteri d'amidament: quantitat necessària subministrada a l'obra

4.- NORMATIVA DE COMPLIMENT OBLIGATORI

No hi ha normativa de compliment obligatori.

BA - MATERIALS PER A TANCAMENTS I DIVISÒRIES PRACTICABLES

BA1 - MATERIALS PER A TANCAMENTS PRACTICABLES DE FUSTA

BA10- - BALCONERA DE FUSTA

0.- ELEMENTS QUE CONTEMPLA EL PLEC

BA10-1Y2F,BA10-1XYO.

Plec de condicions

1.- DEFINICIÓ I CONDICIONS DELS ELEMENTS

Conjunt de perfils que formen el bastiment i la fulla o fulles de l'element de tancament, i el bastiment de la caixa de persiana, si és el cas, llistons de vidre, perfils elastomèrics per a la subjecció del vidre, falques, i tots els elements necessaris per a la fixació i segellat del vidre.
CARACTERÍSTIQUES GENERALS:
Tots els perfils que conformen el bastiment i la fulla o fulles de l'element han de ser del material indicat a la descripció del mateix.
L'element ha de complir les condicions subjectives requerides per la DF.
El moment d'inèrcia dels perfils no solidaris amb l'obra ha de permetre que un cop sotmesos a les condicions previsibles més desfavorables, la seva fletxa sigui < 1/300 de la seva llargària.
La qualitat de la ferramenta no ha de rebaixar la qualitat que tingui el tancament practicable sense aquesta ferramenta.
Fixacions entre la fulla i el bastiment:
- Fulla batent i alçària de la fulla <= 120 cm: 2 punts
- Fulla batent i alçària de la fulla > 120 cm: 3 punts
Els sistemes de fixació del vidre, els dispositius de drenatge, de segellat, de calçat i les mides i franquícies del galze, han de complir les indicacions de l'UNE 85222.
La unió dels perfils ha de ser emmetxada i encolada.
Els perfils han d'estar preparats per a rebre la ferramenta d'obertura i tancament, que ha de ser del tipus embotit.
Escairada del bastiment: >= 68 x 55 mm
Escairada de la fulla: >= 45 x 68 mm
La fusta ha d'estar preparada amb dues mans de tractament protector contra els fongs i els insectes.
La fusta utilitzada ha de ser adequada per al ús previst.
Densitat de la fusta al 12% d'humitat (UNE 56531):
- Pi melis o pi roig: >= 450 kg/m3
- Roure o iroko: >= 530 kg/m3
Duresa mitja a la secció tangencial (UNE 56534): >1,30
La humitat de la fusta en el moment de la seva mecanització ha d'estar compresa entre el 10 i el 15%, segons la norma UNE-EN 13183-1.
Les singularitats de la fusta com ara nusos, fenedures, borses de resina, coloracions anormals de l'albeca, medul·la vista o danys produïts per insectes han de complir les especificacions de la norma UNE-EN 942.
Les cares vistes no han de tenir nusos morts i trencadissos. En el cas que apareguin la fusta s'ha de sanejar.
Els nusos d'aresta han de complir les especificacions de les dues cares on es troben.
Els perfils no han de tenir fenedures o fissures profundes.
La fusta no ha de presentar podriments ni rastres d'atacs d'insectes. Sols s'admeten els d'arna negra amb els límits establerts a l'UNE-EN 942.
FINESTRES O BALCONERES:
Permeabilitat a l'aire (UNE-EN 1026): fuga per superfície total i per junts d'obertura a una sobrepressió de 100 Pa. L'element classificat segons UNE-EN 12207, ha de complir algun dels dos valors següents:
- Classe 0: Sense classificar
- Classe 1: (assaig a 150 Pa): <= 50 m3/hm2 i <= 12,50 m3/hm
- Classe 2: (assaig a 300 Pa): <= 27 m3/hm2 i <= 6,75 m3/hm
- Classe 3: (assaig a 600 Pa): <= 9 m3/hm2 i <= 2,25 m3/hm
- Classe 4: (assaig a 600 Pa): <= 3 m3/hm2 i <= 0,75 m3/hm
Estanquitat a l'aigua (UNE-EN 1027): Ha de complir els valors corresponents a la seva classe segons UNE-EN 12208
Resistència al vent (UNE-EN 12211): Ha de complir els valors corresponents a la seva classe segons UNE-EN 12210
Les finestres o balconeres han de ser considerades aptes en fer tots i cadascun dels assaigs de maltractament (UNE 85203) i (UNE 85215) i els assaigs del dispositiu de situació i obertura restringida de les mateixes normes.
Sistema de tancament:
- Una fulla batent i alçària de la fulla <= 120 cm: 2 punts
- Una fulla batent i alçària de la fulla > 120 cm: 3 punts
- Dues fulles batents: 3 punts
- Corredissa: 1 punt
La part inferior del bastiment i del travesser inferior de les fulles, han de tenir perforacions que permetin la sortida de l'aigua infiltrada o condensada.
Si el bastiment és tapaboques i/o amb galze per a persiana, aquests han de formar una sola peça amb el muntant del bastiment.

2.- CONDICIONS DE SUBMINISTRAMENT I EMMAGATZEMATGE

Subministrament: Amb les proteccions necessàries perquè arribi a l'obra amb les condicions exigides i amb l'escairat previst.
Si el material ha de ser component de les obertures del tancament exterior d'un espai habitable, el fabricant ha de declarar, com a mínim, els valors per les propietats següents:
- Transmitància tèrmica U (W/m2K)
- Absortivitat
Emmagatzematge: Protegit de les pluges, els focus d'humitat i les zones on pugui rebre impactes. No ha d'estar en contacte amb el terra.

3.- UNITAT I CRITERI D'AMIDAMENT

Unitat d'amidament: la indicada a la descripció de l'element
Criteri d'amidament: quantitat necessària subministrada a l'obra

4.- NORMATIVA DE COMPLIMENT OBLIGATORI

* UNE-EN 12207:2000 Ventanas y puertas. Permeabilidad al aire. Clasificación.
* UNE-EN 12208:2000 Puertas y ventanas. Estanqueidad al agua. Clasificación.
* UNE-EN 12210:2000 Ventanas y puertas. Resistencia al viento. Clasificación.
* UNE 85201:1980 Ventanas. Terminologia y definiciones.
* UNE 85222:1985 Ventanas. Acristalamiento y métodos de montaje.
* UNE-EN 942:1996 Madera en elementos de carpintería. Clasificación general de calidad de la madera.

BA - MATERIALS PER A TANCAMENTS I DIVISÒRIES PRACTICABLES

BA1 - MATERIALS PER A TANCAMENTS PRACTICABLES DE FUSTA

BA11- - FINESTRA DE FUSTA

0.- ELEMENTS QUE CONTEMPLA EL PLEC

BA11-1WX4.

Plec de condicions

1.- DEFINICIÓ I CONDICIONS DELS ELEMENTS

Conjunt de perfils que formen el bastiment i la fulla o fulles de l'element de tancament, i el bastiment de la caixa de persiana, si és el cas, llistons de vidre, perfils elastomèrics per a la subjecció del vidre, falques, i tots els elements necessaris per a la fixació i segellat del vidre.
CARACTERÍSTIQUES GENERALS:
Tots els perfils que conformen el bastiment i la fulla o fulles de l'element han de ser del material indicat a la descripció del mateix.
L'element ha de complir les condicions subjectives requerides per la DF.
El moment d'inèrcia dels perfils no solidaris amb l'obra ha de permetre que un cop sotmesos a les condicions previsibles més desfavorables, la seva fletxa sigui < 1/300 de la seva llargària.
La qualitat de la ferramenta no ha de rebaixar la qualitat que tingui el tancament practicable sense aquesta ferramenta.
Fixacions entre la fulla i el bastiment:
- Fulla batent i alçària de la fulla <= 120 cm: 2 punts
- Fulla batent i alçària de la fulla > 120 cm: 3 punts
Els sistemes de fixació del vidre, els dispositius de drenatge, de segellat, de calçat i les mides i franquícies del galze, han de complir les indicacions de l'UNE 85222.
La unió dels perfils ha de ser emmetxada i encolada.
Els perfils han d'estar preparats per a rebre la ferramenta d'obertura i tancament, que ha de ser del tipus embotit.
Escairada del bastiment: >= 68 x 55 mm
Escairada de la fulla: >= 45 x 68 mm
La fusta ha d'estar preparada amb dues mans de tractament protector contra els fongs i els insectes.
La fusta utilitzada ha de ser adequada per al ús previst.
Densitat de la fusta al 12% d'humitat (UNE 56531):
- Pi melis o pi roig: >= 450 kg/m3
- Roure o iroko: >= 530 kg/m3
Duresa mitja a la secció tangencial (UNE 56534): >1,30
La humitat de la fusta en el moment de la seva mecanització ha d'estar compresa entre el 10 i el 15%, segons la norma UNE-EN 13183-1.
Les singularitats de la fusta com ara nusos, fenedures, borses de resina, coloracions anormals de l'albeca, medul·la vista o danys produïts per insectes han de complir les especificacions de la norma UNE-EN 942.
Les cares vistes no han de tenir nusos morts i trencadissos. En el cas que apareguin la fusta s'ha de sanejar.
Els nusos d'aresta han de complir les especificacions de les dues cares on es troben.
Els perfils no han de tenir fenedures o fissures profundes.
La fusta no ha de presentar podriments ni rastres d'atacs d'insectes. Sols s'admeten els d'arna negra amb els límits establerts a l'UNE-EN 942.
No s'admet la gemma, excepte quan queda oculta un cop col·locat l'element de tancament.
FINESTRES O BALCONERES:
Permeabilitat a l'aire (UNE-EN 1026): fuga per superfície total i per junts d'obertura a una sobrepressió de 100 Pa. L'element classificat segons UNE-EN 12207, ha de complir algun dels dos valors següents:
- Classe 0: Sense classificar
- Classe 1: (assaig a 150 Pa): <= 50 m3/hm2 i <= 12,50 m3/hm
- Classe 2: (assaig a 300 Pa): <= 27 m3/hm2 i <= 6,75 m3/hm
- Classe 3: (assaig a 600 Pa): <= 9 m3/hm2 i <= 2,25 m3/hm
- Classe 4: (assaig a 600 Pa): <= 3 m3/hm2 i <= 0,75 m3/hm
Estanquitat a l'aigua (UNE-EN 1027): Ha de complir els valors corresponents a la seva classe segons UNE-EN 12208
Resistència al vent (UNE-EN 12211): Ha de complir els valors corresponents a la seva classe segons UNE-EN 12210
Les finestres o balconeres han de ser considerades aptes en fer tots i cadascun dels assaigs de maltractament (UNE 85203) i (UNE 85215) i els assaigs del dispositiu de situació i obertura restringida de les mateixes normes.
Sistema de tancament:
- Una fulla batent i alçària de la fulla <= 120 cm: 2 punts
- Una fulla batent i alçària de la fulla > 120 cm: 3 punts

- Dues fulles batents: 3 punts
- Corredissa: 1 punt
La part inferior del bastiment i del travesser inferior de les fulles, han de tenir perforacions que permetin la sortida de l'aigua infiltrada o condensada.
Si el bastiment és tapaboques i/o amb galze per a persiana, aquests han de formar una sola peça amb el muntant del bastiment.

2.- CONDICIONS DE SUBMINISTRAMENT I EMMAGATZEMATGE

Subministrament: Amb les proteccions necessàries perquè arribi a l'obra amb les condicions exigides i amb l'escairat previst.
Si el material ha de ser component de les obertures del tancament exterior d'un espai habitable, el fabricant ha de declarar, com a mínim, els valors per les propietats següents:
- Transmitància tèrmica U (W/m2K)
- Absortivitat
Emmagatzematge: Protegit de les pluges, els focus d'humitat i les zones on pugui rebre impactes. No ha d'estar en contacte amb el terra.

3.- UNITAT I CRITERI D'AMIDAMENT

Unitat d'amidament: la indicada a la descripció de l'element
Criteri d'amidament: quantitat necessària subministrada a l'obra

4.- NORMATIVA DE COMPLIMENT OBLIGATORI

* UNE-EN 12207:2000 Ventanas y puertas. Permeabilidad al aire. Clasificación.
* UNE-EN 12208:2000 Puertas y ventanas. Estanqueidad al agua. Clasificación.
* UNE-EN 12210:2000 Ventanas y puertas. Resistencia al viento. Clasificación.
* UNE 85201:1980 Ventanas. Terminologia y definiciones.
* UNE 85222:1985 Ventanas. Acristalamiento y métodos de montaje.
* UNE-EN 942:1996 Madera en elementos de carpintería. Clasificación general de calidad de la madera.

BA - MATERIALS PER A TANCAMENTS I DIVISÒRIES PRACTICABLES

BA1 - MATERIALS PER A TANCAMENTS PRACTICABLES DE FUSTA

BA12- - TANCAMENT FIX DE FUSTA

0.- ELEMENTS QUE CONTEMPLA EL PLEC

BA12-1XSP.

Plec de condicions

1.- DEFINICIÓ I CONDICIONS DELS ELEMENTS

Conjunt de perfils que formen el bastiment i la fulla o fulles de l'element de tancament, i el bastiment de la caixa de persiana, si és el cas, llistons de vidre, perfils elastomèrics per a la subjecció del vidre, falques, i tots els elements necessaris per a la fixació i segellat del vidre.
CARACTERÍSTIQUES GENERALS:
Tots els perfils que conformen el bastiment i la fulla o fulles de l'element han de ser del material indicat a la descripció del mateix.
L'element ha de complir les condicions subjectives requerides per la DF.
El moment d'inèrcia dels perfils no solidaris amb l'obra ha de permetre que un cop sotmesos a les condicions previsibles més desfavorables, la seva fletxa sigui < 1/300 de la seva llargària.
La qualitat de la ferramenta no ha de rebaixar la qualitat que tingui el tancament practicable sense aquesta ferramenta.
Fixacions entre la fulla i el bastiment:
- Fulla batent i alçària de la fulla <= 120 cm: 2 punts
- Fulla batent i alçària de la fulla > 120 cm: 3 punts
Els sistemes de fixació del vidre, els dispositius de drenatge, de segellat, de calçat i les mides i franquícies del galze, han de complir les indicacions de l'UNE 85222.
La unió dels perfils ha de ser emmetxada i encolada.
Els perfils han d'estar preparats per a rebre la ferramenta d'obertura i tancament, que ha de ser del tipus embotit.
Escairada del bastiment: >= 68 x 55 mm
Escairada de la fulla: >= 45 x 68 mm
La fusta ha d'estar preparada amb dues mans de tractament protector contra els fongs i els insectes.
La fusta utilitzada ha de ser adequada per al ús previst.
Densitat de la fusta al 12% d'humitat (UNE 56531):
- Pi melis o pi roig: >= 450 kg/m3
- Roure o iroko: >= 530 kg/m3
Duresa mitja a la secció tangencial (UNE 56534): >1,30
La humitat de la fusta en el moment de la seva mecanització ha d'estar compresa entre el 10 i el 15%, segons la norma UNE-EN 13183-1.
Les singularitats de la fusta com ara nusos, fenedures, borses de resina, coloracions anormals de l'albeca, medul·la vista o danys produïts per insectes han de complir les especificacions de la norma UNE-EN 942.
Les cares vistes no han de tenir nusos morts i trencadissos. En el cas que apareguin la fusta s'ha de sanejar.
Els nusos d'aresta han de complir les especificacions de les dues cares on es troben.
Els perfils no han de tenir fenedures o fissures profundes.
La fusta no ha de presentar podriments ni rastres d'atacs d'insectes. Sols s'admeten els d'arna negra amb els límits establerts a l'UNE-EN 942.
No s'admet la gemma, excepte quan queda oculta un cop col·locat l'element de tancament.
FINESTRES O BALCONERES:
Permeabilitat a l'aire (UNE-EN 1026): fuga per superfície total i per junts d'obertura a una sobrepressió de 100 Pa. L'element classificat segons UNE-EN 12207, ha de complir algun dels dos valors següents:
- Classe 0: Sense classificar
- Classe 1: (assaig a 150 Pa): <= 50 m3/hm2 i <= 12,50 m3/hm
- Classe 2: (assaig a 300 Pa): <= 27 m3/hm2 i <= 6,75 m3/hm
- Classe 3: (assaig a 600 Pa): <= 9 m3/hm2 i <= 2,25 m3/hm
- Classe 4: (assaig a 600 Pa): <= 3 m3/hm2 i <= 0,75 m3/hm

Estanquitat a l'aigua (UNE-EN 1027): Ha de complir els valors corresponents a la seva classe segons UNE-EN 12208
Resistència al vent (UNE-EN 12211): Ha de complir els valors corresponents a la seva classe segons UNE-EN 12210
Les finestres o balconeres han de ser considerades aptes en fer tots i cadascun dels assaigs de maltractament (UNE 85203) i (UNE 85215) i els assaigs del dispositiu de situació i obertura restringida de les mateixes normes.
Sistema de tancament:
- Una fulla batent i alçària de la fulla <= 120 cm: 2 punts
- Una fulla batent i alçària de la fulla > 120 cm: 3 punts
- Dues fulles batents: 3 punts
- Corredissa: 1 punt
La part inferior del bastiment i del travesser inferior de les fulles, han de tenir perforacions que permetin la sortida de l'aigua infiltrada o condensada.
Si el bastiment és tapaboques i/o amb galze per a persiana, aquests han de formar una sola peça amb el muntant del bastiment.

2.- CONDICIONS DE SUBMINISTRAMENT I EMMAGATZEMATGE

Subministrament: Amb les proteccions necessàries perquè arribi a l'obra amb les condicions exigides i amb l'escairat previst.
Si el material ha de ser component de les obertures del tancament exterior d'un espai habitable, el fabricant ha de declarar, com a mínim, els valors per les propietats següents:
- Transmitància tèrmica U (W/m2K)
- Absortivitat
Emmagatzematge: Protegit de les pluges, els focus d'humitat i les zones on pugui rebre impactes. No ha d'estar en contacte amb el terra.

3.- UNITAT I CRITERI D'AMIDAMENT

Unitat d'amidament: la indicada a la descripció de l'element
Criteri d'amidament: quantitat necessària subministrada a l'obra

4.- NORMATIVA DE COMPLIMENT OBLIGATORI

* UNE-EN 12207:2000 Ventanas y puertas. Permeabilidad al aire. Clasificación.
* UNE-EN 12208:2000 Puertas y ventanas. Estanqueidad al agua. Clasificación.
* UNE-EN 12210:2000 Ventanas y puertas. Resistencia al viento. Clasificación.
* UNE 85201:1980 Ventanas. Terminologia y definiciones.
* UNE 85222:1985 Ventanas. Acristalamiento y métodos de montaje.
* UNE-EN 942:1996 Madera en elementos de carpintería. Clasificación general de calidad de la madera.

BA - MATERIALS PER A TANCAMENTS I DIVISÒRIES PRACTICABLES

BAN - BASTIMENTS DE BASE PER A FINESTRES, BALCONERES, PORTES I ARMARIS

BAN3- - BASTIMENT DE BASE D'ENVÀ PER A PORTA DE FUSTA

0.- ELEMENTS QUE CONTEMPLA EL PLEC

BAN3-0U0P.

Plec de condicions

1.- DEFINICIÓ I CONDICIONS DELS ELEMENTS

Conjunt de perfils de secció rectangular, de fusta de pi, que una vegada folrats han de formar el bastiment de la porta o de l'armari.
CARACTERÍSTIQUES GENERALS:
La fusta no ha de tenir d'altres defectes que els que s'esmenten com a admissibles.
La unió dels perfils ha de ser emmetxada i encolada.
Ha de complir les condicions requerides per la DF.
Escairada dels perfils:
- Gruix: >= 30 mm
- Amplària:
    - De 60 a 160 mm en intervals de 10 mm
    - 145 i 155 mm
S'admeten els nusos sans sempre que no afectin la solidesa dels perfils.
Els perfils no han de tenir nusos morts o resinosos. Els nusos negres o solts es podran substituir per peces de fusta.
Les fissures han de complir els següents límits:
- Amplària: <= 1 mm
- Profunditat: <= 1/4 gruix del perfil
- Llargària individual: <= 150 mm
- Llargària acumulada: <=25 % llargària del perfil
La fusta no ha de presentar exfoliació.
Superfície de fongs blaus: <= 20% de la peça
Humitat dels perfils (H)
- Portes interiors: 7% <= H <= 11%
- Portes exteriors: 10% <= H <= 15%
Resistència a l'arrancament de cargols (UNE 56851):
- Portes interiors:
    - Resistència mitjana: 550 N
    - Resistència mínima: 500 N
- Portes d'entrada a vivendes i portes exteriors:
    - Resistència mitjana: 1000 N
    - Resistència mínima: 900 N
Tolerències:
- Amplària: ± 1 mm
- Alçària: ± 3 mm
- Secció del perfil:
    - Amplària: ± 2 mm
    - Gruix: ± 2 mm

- Rectitud d'arestes: ± 2 mm/m
- Torsió del perfil: ± 1°/m
- Planor: ± 1 mm/m
- Angles: ± 1°

2.- CONDICIONS DE SUBMINISTRAMENT I EMMAGATZEMATGE

Subministrament: Amb les traves que calgui per tal d'assegurar l'escairat dels seus angles.
Emmagatzematge: protegit de les pluges, els focus d'humitat i els impactes. No ha d'estar en contacte amb el terra.

3.- UNITAT I CRITERI D'AMIDAMENT

Unitat d'amidament: la indicada a la descripció de l'element
Criteri d'amidament: quantitat necessària subministrada a l'obra

4.- NORMATIVA DE COMPLIMENT OBLIGATORI

* UNE 56802:2001 Unidad de hueco de puerta de madera. Medidas y tolerancias.
* UNE 56803:2000 Hojas de puerta. Especificaciones complementarias.

BA - MATERIALS PER A TANCAMENTS I DIVISÒRIES PRACTICABLES

BAN - BASTIMENTS DE BASE PER A FINESTRES, BALCONERES, PORTES I ARMARIS

BAN4- - BASTIMENT DE BASE DE FUSTA

0.- ELEMENTS QUE CONTEMPLA EL PLEC

BAN4-1YAW.

Plec de condicions

1.- DEFINICIÓ I CONDICIONS DELS ELEMENTS

Conjunt de perfils de secció rectangular, de fusta de pi, que formen el bastiment de base de la finestra o balconera.
CARACTERÍSTIQUES GENERALS:
La fusta no ha de tenir d'altres defectes que els que s'esmenten com a admissibles.
La unió dels perfils ha de ser emmetxada i encolada.
Ha de complir les condicions requerides per la DF.
Escairada dels perfils:
- Gruix: >= 30 mm
- Amplària:
    - De 60 a 160 mm en intervals de 10 mm
    - 145 i 155 mm

S'admeten els nusos sans sempre que no afectin la solidesa dels perfils.
Els perfils no han de tenir nusos morts o resinosos. Els nusos negres o solts es podran substituir per peces de fusta.
Les fissures han de complir els següents límits:
- Amplària: <= 1 mm
- Profunditat: <= 1/4 gruix del perfil
- Llargària individual: <= 150 mm
- Llargària acumulada: <=25 % llargària del perfil

La fusta no ha de presentar exfoliació.
Superfície de fongs blaus: <= 20% de la peça
Humitat dels perfils (H)
- Portes interiors: 7% <= H <= 11%
- Portes exteriors: 10% <= H <= 15%

Resistència a l'arrancament de cargols (UNE 56851):
- Portes interiors:
    - Resistència mitjana: 550 N
    - Resistència mínima: 500 N
- Portes d'entrada a vivendes i portes exteriors:
    - Resistència mitjana: 1000 N
    - Resistència mínima: 900 N

Toleràncies:
- Amplària: ± 1 mm
- Alçària: ± 3 mm
- Secció del perfil:
    - Amplària: ± 2 mm
    - Gruix: ± 2 mm
- Rectitud d'arestes: ± 2 mm/m
- Torsió del perfil: ± 1°/m
- Planor: ± 1 mm/m
- Angles: ± 1°

2.- CONDICIONS DE SUBMINISTRAMENT I EMMAGATZEMATGE

Subministrament: Amb les traves que calgui per tal d'assegurar l'escairat dels seus angles.
Emmagatzematge: protegit de les pluges, els focus d'humitat i els impactes. No ha d'estar en contacte amb el terra.

3.- UNITAT I CRITERI D'AMIDAMENT

Unitat d'amidament: la indicada a la descripció de l'element
Criteri d'amidament: quantitat necessària subministrada a l'obra

4.- NORMATIVA DE COMPLIMENT OBLIGATORI

* UNE 56802:2001 Unidad de hueco de puerta de madera. Medidas y tolerancias.
* UNE 56803:2000 Hojas de puerta. Especificaciones complementarias.

BA - MATERIALS PER A TANCAMENTS I DIVISÒRIES PRACTICABLES

BAQ - FULLES I BLOCKS DE FUSTA PER A PORTES I ARMARIS

BAQ3- - FULLA BATENT PER A PORTA INTERIOR, DE FUSTA

0.- ELEMENTS QUE CONTEMPLA EL PLEC

BAQ3-0Y9R.

Plec de condicions

1.- DEFINICIÓ I CONDICIONS DELS ELEMENTS

Conjunt de perfils de fusta, plafons, motllures i material de rebliment que formen la fulla de la porta.
S'han considerat els tipus de fulla següents:
- De cares llises
- Amb motllura
- Rebaixada amb plafons
- Amb galzes per a vidre
- Amb galzes per a vidre i barretes
S'han considerat els tipus d'acabat següents:
- De roure per a envernissar
- De sapel·li per a envernissar
- De fusta per a pintar
S'han considerat els tipus d'estructures interiors següents:
- De cartró
- De fusta
- Massisa
CARACTERÍSTIQUES GENERALS:
Les fulles no han de tenir defectes superficials, com ara cops, escrostonaments d'aresta, etc.
La fusta no ha de tenir altres defectes que els citats com a admissibles.
Els perfils no han de tenir nusos morts.
La fusta ha d'estar preparada amb dues mans de tractament protector contra els fongs i els insectes.
La unió dels perfils ha de ser emmetxada i encolada.
Si el parament d'acabat és fet amb plafó de partícules o amb plafó de fibres de densitat alta, la fulla ha de ser xapada.
El llistó lateral ha de tenir un reforç que permeti la fixació del pany i dels seus accesoris.
Ha de complir les condicions requerides per la DF.
Humitat dels perfils (H) (UNE 56-529): 7% <= H <= 11%
Diferència d'humitat entre les fustes emmetxades (UNE 56529): < 6%
Pes específic de la fusta al 12% d'humitat (UNE 56-531):
- Coníferes: > 4,5 kN/m3
- Frondoses: > 5,3 kN/m3
Gruix del plafó d'acabat:
- Amb el plafó de partícules: >= 4 mm
- Amb el plafó contraplacat: >= 3 mm
- Amb plafó de fibres de densitat alta: >= 2,5 mm
Eixamplament del llistó per a la fixació del pany (UNE 56-801):
- Llargària: >= 30 cm
- Amplària: >= 7 cm
Duresa mitjana (UNE 56-534): >= 13 N
Amplària dels perfils del bastidor: >= 30 mm
Balcament de la fulla (UNE 56-824): <= 6 mm
Curvatura de la fulla (UNE 56-824):
- Bancades: <= 6 mm
- Testeres: <= 2 mm
També ha de complir les característiques físiques indicades a la norma UNE 56-803, apartats 4.2.6. a 4.2.14.
Tolerències:
- Amplària: ± 1 mm
- Alçària: ± 2 mm
- Gruix: ± 1 mm
- Rectitud de les arestes: ± 2 mm/m
- Planor: ± 1 mm/m
- Escairat (UNE 56-821): <= 2 mm
- Gruix de les fulles: ± 1 mm
- Distància de la motllura respecte el cantell de la fulla: ± 1 mm
ESTRUCTURA INTERIOR DE CARTRÓ:
El material de rebliment de l'ànima de la fulla ha de ser paper, cartró llis o de cartró ondulat.
Gramatge del material de rebliment:
- Amb paper: >= 250 g/m2
- Amb cartró: >= 550 g/m2
Superfície de l'alvèol del material de rebliment:
- Amb paper o cartró llis: <= 6 cm2
- Amb cartró ondulat: <= 30 cm2
Gruix del material de rebliment:
- Amb paper o cartró llis i un alvèol de 6 cm2: >= 0,39 mm
- Amb cartró ondulat: >= 2 mm
ACABAT PER A PINTAR:
El parament d'acabat ha d'estar fet amb plafó de partícules, plafó contraplacat o plafó de fibres de densitat alta.
ESTRUCTURA INTERIOR DE FUSTA:
L'ànima de la fulla ha d'estar formada per una retícula de perfils de fusta.
Diàmetre dels nusos sans (UNE_EN 1310): <= 2/3 de la seva cara
Superfície de fongs blaus: <= 20% de la peça
Llargària de les fissures superficials produïdes per l'assecatge (UNE_EN 1310): <= 5% de la peça
AMB GALZE PER A VIDRE:

Amplària dels muntants laterals i dels travessers superiors: >= 7 cm
Amplària del travesser de base: >= 24 cm
ACABAT PER A ENVERNISSAR O XAPAT:
Totes les cares de la fulla han d'estar xapades amb fullola de la fusta corresponent.
La fullola no ha de tenir punts desencolats o bufats.
No ha de tenir atacs de fongs ni restes d'atacs d'insectes.
Diàmetre dels nusos sans: <= 10 mm
Suma del diàmetre dels nusos vius: <= 20 mm/m

2.- CONDICIONS DE SUBMINISTRAMENT I EMMAGATZEMATGE

Subministrament: Amb les proteccions necessàries perquè arribi a l'obra amb les condicions exigides i amb l'escairat previst.
Emmagatzematge: De manera que no es deformin, en llocs protegits de la intempèrie, sense contacte directe amb el terra.

3.- UNITAT I CRITERI D'AMIDAMENT

Unitat d'amidament: la indicada a la descripció de l'element
Criteri d'amidament: quantitat necessària subministrada a l'obra

4.- NORMATIVA DE COMPLIMENT OBLIGATORI

No hi ha normativa de compliment obligatori.

5.- CONDICIONS DE CONTROL DE RECEPCIÓ

OPERACIONS DE CONTROL:
El contractista haurà de garantir per escrit que l'element de tancament, compleix les condicions exigides al plec, i en particular les següents:
- Aspecte (UNE 56520 i UNE 56521)
- Contingut d'humitat (UNE 38337)
- Duresa mitjana a la secció transversal (UNE 56534)
- Pes específic (UNE 56531)
- Defectes (UNE-EN 1310)
- Característiques geomètriques:
    - Amplària
    - Llargària
    - Secció del perfil
    - Rectitud d'arestes
    - Torsió del perfil
    - Planor
    - Escairat: (UNE 56821)

CRITERIS DE PRESA DE MOSTRES:
En aquest àmbit no es preveu la realització d'assaigs.
INTERPRETACIÓ DE RESULTATS I ACTUACIONS EN CAS D'INCOMPLIMENT:
No s'acceptaran elements de tancament que no arribin garantits per escrit pel contractista, amb les condicions abans esmentades.

BA - MATERIALS PER A TANCAMENTS I DIVISÒRIES PRACTICABLES

BAS - MATERIALS PER A PORTES I REGISTRES TALLAFOCS I CORTINES TALLAFUMS

BAS0- - FERRAMENTA PER A FINESTRES I PORTES

0.- ELEMENTS QUE CONTEMPLA EL PLEC

BAS0-0ZFN.

Plec de condicions

1.- DEFINICIÓ I CONDICIONS DELS ELEMENTS

Conjunt d'elements que permeten el gir o desplaçament, el bloqueig en una posició fixa i que faciliten agafar les fulles de portes, finestres o balconeres.
Finestres o balconeres amb fulles batents:
- Frontisses, tanca, manubri i accesoris.
- El sistema de tanca ha de ser tres punts.

Portes batents:
- Frontisses, tanca, manubris i accessoris. Si la porta es d'entrada ha de portar espiera òptica i pom a la cara exterior
- El sistema de tanca ha de ser de cop o de cop i clau si la porta és d'entrada, o de clau si la porta és d'armari

Finestres o balconeres amb fulles corredisses, i portes amb fulles corredisses:
- Guies superiors amb rodaments i mecanismes de fixació de la fulla, element de guia inferior, topalls, tiradors, tanca amb mecanisme de bloqueig de la fulla i accessoris
- El sistema de tanca ha de ser d'un punt.

Finestres o balconeres amb fulles oscilobatents:
- Frontisses, ferramenta oscilobatent amb cremona i compàs oscilobatent, tanca, manubri i accessoris.
- El sistema de tanca ha de ser de dos, quatre o sis punts, en funció de les dimensions de la fulla.

CARACTERÍSTIQUES GENERALS:
Els dissenys, materials i acabats de la ferramenta han de ser els indicats a la DT o en el seu defecte els que determini la DF.
La superfície de les ferramentes no ha de tenir defectes.
El funcionament de tots els mecanismes ha de ser suau i continu.
La superfície de la pala de les frontisses ha de ser plana. Ha de tenir forats aixamfranats que permetin allotjar el cap del cargol de fixació.
Tolerències:
- Dimensions nominals: ± 1 mm

FRONTISSES D'UN SOL EIX
Les frontisses d'un sol eix es designen o classifiquen d'acord amb uns codis de 8 dígits (UNE-EN 1935):
- Categoria de servei (primer dígit)

- Grau 1: Servei lleuger (frontisses de portes i o finestres d'ús domèstic cuidat, baixa freqüència d'ús)
- Grau 2: Servei mig (frontisses de portes amb freqüència mitja d'ús)
- Grau 3 : Servei pesat (frontisses amb elevada freqüència d'ús pel públic o per altres persones poc incentivades per a parar atenció, és a dir, allà a on existeixi un risc d'accident o mal ús)
- Grau 4: Servei sever (frontisses de portes que poden tenir ús violent)

- Durabilitat segons la freqüència d'ús i la massa màxima de l'element amb frontisses (segon dígit)
  - Frontisses destinades a ésser usades només en finestres que s'assagen fins:
    - Grau 3: 10.000 cicles
    - Grau 4: 25.000 cicles
  - Frontisses destinades a ésser usades en portes que s'assagen fins:
    - Grau 4: 25 000 cicles
    - Grau 7: 200.000 cicles
- Massa de la porta d'assaig (tercer dígit)
  - Grau 0 : 10 kg
  - Grau 1: 20 kg
  - Grau 2: 40 kg
  - Grau 3: 60 kg
  - Grau 4: 80 kg
  - Grau 5: 100 kg
  - Grau 6: 120 kg
  - Grau 7: 160 kg
- Aptitud per a ús en portes de compartimentació al foc /fum (quart dígit)
  - Grau 0: no apte per a utilitzar-se conjunts de portes resistents al foc/fum.
  - Grau 1: apte per a utilitzar-se conjunts de portes resistents al foc/fum (per aquestes portes veure UNE-EN 1634-1)
- Seguretat de persones (cinquè dígit):
  - otes les frontisses han de ser de grau 1 complint els requisits de seguretat per a l'ús.
- Resistència a la corrosió (sisè dígit) d'acord amb UNE-EN 1670:
  - Grau 0: Sense resistència definida a la corrosió
  - Grau 1: resistència mitja
  - Grau 2: resistència moderada
  - Grau 3: resistència alta
  - Grau 4: resistència molt alta
- Seguretat de bens / resistència a l'efracció (setè dígit):
  - Grau 0: no apta per a utilitzar- se en conjunts de portes resistents a l'efracció.
  - Grau 1: apta per a utilitzar- se en conjunts de portes resistents a l'efracció
- Grau de la frontissa (vuitè dígit):
  - Hi ha catorze graus depenent de la combinatòria de les anteriors classificacions.

Les frontisses d'un sol eix fabricades d'acord amb l'UNE-EN 1935 instal·lades en portes tallafoc i/o de control de fums o portes de tancament de vies d'evacuació han d'anar marcades amb els següents elements:
- identificació, nom fabricant o marca comercial
- grau de la frontissa
- número d'aquesta norma europea

L'embalatge de les frontisses d'un sol eix ha de mostrar clarament amb etiqueta exterior la classificació de grau de la frontissa, dimensions, acabat i número de referència del fabricant.
En el cas que les frontisses tinguin sentit de gir s'indicarà:
- L: Frontisses per a portes i finestres que obren en sentit horari.
- R: Frontisses per a portes i finestres que obren en sentit antihorari

La documentació tècnica o l'embalatge pot portar recomanacions per lubrificar les frontisses en la instal·lació o en servei.
PANYS I PESTELLS:
Els panys i pestells es designen o classifiquen d'acord amb uns codis d'11 dígits (UNE-EN 12209):
- Categoria d'ús (primer dígit):
  - Grau 1: Ús per a persones amb gran incentiu per a ésser curoses.
  - Grau 2: Ús per persones amb algun incentiu per ésser curoses.
  - Grau 3: ús per persones amb poc incentiu per ésser curoses, alta probabilitat de mal ús.
- Durabilitat: (segon dígit)
  - Grau A: 50.000 cicles d'assaig i sense càrrega sobre picaporta.
  - Grau B: 100.000 cicles d'assaig i sense càrrega sobre picaporta.
  - Grau C: 200.000 cicles d'assaig i sense càrrega sobre picaporta
  - Grau F: 50.000 cicles d'assaig i càrrega de 10 N sobre picaporta
  - Grau G: 100.000 cicles d'assaig i càrrega de 10 N sobre picaporta
  - Grau H: 200.000 cicles d'assaig i càrrega de 10 N sobre picaporta
  - Grau L: 100.000 cicles d'assaig i càrrega 25 N sobre picaporta
  - Grau M: 200.000 cicles d'assaig i càrrega de 25 N sobre picaporta
  - Grau R: 100.000 cicles d'assaig i càrrega de 50 N sobre picaporta
  - Grau S: 200.000 cicles d'assaig i càrrega de 50 N sobre picaporta
  - Grau W: 100.000 cicles d'assaig i càrrega de 120 N sobre picaporta
  - Grau X: 200.000 cicles d'assaig i càrrega de 120 N sobre picaporta
- Massa de la porta i força de tancament (tercer dígit)
  - Grau 1: < 100 kg de massa de porta i força de tancament <=50 N
  - Grau 2: < 200 kg de massa de porta i força de tancament <=50 N
  - Grau 3: > 200 kg de massa de porta o especificat pel fabricant i força de tancament <=50 N
  - Grau 4: < 100 kg de massa de porta i força de tancament <=25 N
  - Grau 5: < 200 kg de massa de porta i força de tancament <=25 N
  - Grau 6: > 200 kg de massa de porta o o especificat pel fabricant i força de tancament <=25 N
  - Grau 7: < 100 kg de massa de porta i força de tancament <=15 N
  - Grau 8: < 200 kg de massa de porta i força de tancament <=15 N
  - Grau 9: > 200 kg de massa de porta o especificat pel fabricant i força de tancament <=15 N
- Aptitud per a l'ús de portes tallafoc i/o estanques al fum (quart dígit):
  - Grau 0: no apropiada per a ésser utilitzada en portes tallafoc i/o estanques al fum.
  - Grau 1: apte per a ésser utilitzada en portes tallafoc i/o estanques al fum.
- Seguretat de persones (cinquè dígit):
  - Grau 0: sense requisits de seguretat.
- Resistència a la corrosió i a la temperatura (sisè dígit):
  - Grau 0: Sense requisits de resistència a la corrosió i sense requisit de temperatura.
  - Grau A: Baixa resistència a la corrosió i sense requisit de temperatura.
  - Grau B: Moderada resistència a la corrosió i sense requisit de temperatura.
  - Grau C: Alta resistència a la corrosió i sense requisit de temperatura.
  - Grau D: Molt alta resistència a la corrosió i sense requisit de temperatura.
  - Grau E: Moderada resistència a la corrosió i requisit de temperatura de -20C a +80C
  - Grau F: Alta resistència a la corrosió i requisit de temperatura de -20C a +80C
  - Grau G: Molt alta resistència a la corrosió i requisit de temperatura de -20C a +80C.
- Seguretat de bens i resistència a la perforació (setè dígit):
  - Grau 1: Mínima seguretat i sense resistència a la perforació
  - Grau 2: Baixa seguretat i sense resistència a la perforació
  - Grau 3: Mitja seguretat i sense resistència a la perforació
  - Grau 4: Alta seguretat i sense resistència a la perforació
  - Grau 5: Alta seguretat i amb resistència a la perforació
  - Grau 6: Molt alta seguretat i sense resistència a la perforació
  - Grau 7: Molt alta seguretat i amb resistència a la perforació
- Camp d'apliació de la porta (vuitè dígit):
  - Grau A: Porta encastada, sense limitacions d'aplicació.
  - Grau B: Porta encastada i batent
  - Grau C: Porta encastada i corredissa
  - Grau D: Porta sobreposada i sense limitacions d'aplicació
  - Grau E: Porta sobreposada i batent

- Grau F: Porta sobreposada i corredissa
- Grau G: Porta tubular i sense limitacions d'aplicació
- Grau H: Porta encastada, batent i recolzada
- Grau J: Porta sobreposada, batent cap a l'interior.
- Grau K: Porta encastada, batent i bloquejada des del interior
- Grau L: Porta encastada, corredissa i bloquejada des del interior
- Grau M: Porta sobreposada, batent i bloquejada des del interior
- Grau N: Porta sobreposada, corredissa i bloquejada des del interior
- Grau P: Porta encastada, batent, recolzada i bloquejada des del interior
- Grau R: Porta sobreposada, batent cap al interior i bloquejada des del interior

- Tipus de maniobra de clau i bloqueig (novè dígit)
  - Grau 0: No aplicable
  - Grau A: Pany de cilindre i bloqueig manual
  - Grau B: Pany de cilindre i bloqueig automàtic
  - Grau C: Pany de cilindre i bloqueig manual amb bloqueig intermedi
  - Grau D: Pany de gorja i bloqueig manual
  - Grau E: Pany de gorja i bloqueig automàtic
  - Grau F: Pany de gorja i bloqueig manual amb bloqueig intermedi
  - Grau G: Pany sense clau i bloqueig manual
  - Grau H: Pany sense clau i bloqueig automàtic
- Tipus de maniobra de la nueca (desè dígit):
  - Grau 0: Pany sense nueca
  - Grau 1: Pany per a pom o maneta amb molla de retorn
  - Grau 2: Pany per a maneta sense molla de retorn
  - Grau 3: Pany per a maneta sense molla de retorn per a ús sever
  - Grau 4: Pany per a maneta sense molla de retorn i ús sever especificat pel fabricant
- Requisits d'identificació de la clau (onzè dígit):
  - Grau 0: Sense requisit
  - Grau A: Mínim tres elements retenidors
  - Grau B: Mínim cinc elements retenidors
  - Grau C: Mínim cinc elements retenidors, amb nombre extens de combinacions efectives.
  - Grau D: Mínim sis elements retenidors
  - Grau E: Mínim sis elements retenidors, amb nombre extens de combinacions efectives
  - Grau F: Mínim set elements retenidors
  - Grau G: Mínim set elements retenidors, amb nombre extens de combinacions efectives
  - Grau H: Mínim vuit elements retenidors, amb nombre extens de combinacions efectives

En l'etiqueta o embalatge ha d'indicar-se el nom del fabricant o marca registrada, la identificació clara del producte, la classificació i el número de la norma europea (UNE-EN 12209).

MECANISMES DE TANCAMENT CONTROLAT

Dispositius de tancament controlat de portes batents; aquests dispositius poden anar col·locats sobre o en el marc, sobre o en la porta o en el terra. Es classifiquen seguint una codificació de sis dígits:

- Categoria d'ús (primer dígit)
  - Grau 3: permet tancament de la porta amb un angle mínim d'obertura 105 graus.
  - Grau 4: permet tancament des d'un angle d'obertura de 180 graus.
- Durabilitat (segon dígit)
  - Grau 8: 500.000 cicles d'assaig
- Força del tancaportes (tercer dígit)
  - Hi ha set nivells de força que contemplen l'amplària de la porta, massa, moments d'obertura, moment de tancament i rendiment del tancaportes. Veure taula 1 UNE-EN 1154.
- Aptitud per a la utilització sobre portes resistents al foc i/o estanques al fum (quart dígit)
  - Grau 0: No apte per a l'ús de portes tallafoc/estanques al fum.
  - Grau 1: Apte per a la utilització en portes tallafoc/estanques a l fum.
- Seguretat (cinquè dígit):
  - Grau 1: Tots els tancaportes han de satisfer el requisit essencial de seguretat en la utilització.
- Resistència a la corrosió (sisè dígit):
  - Grau 0: Sense prescripcions de resistència
  - Grau 1: Dèbil resistència
  - Grau 2: Resistència mitja
  - Grau 3: Resistència elevada
  - Grau 4: .Resistència molt elevada

2.- CONDICIONS DE SUBMINISTRAMENT I EMMAGATZEMATGE

FRONTISSES D'UN SOL EIX

El subministrador ha de posar a disposició de la DF en el cas que aquesta ho sol·liciti, la documentació següent, que acredita el marcatge CE, segons el sistema d'avaluació de conformitat aplicable, d'acord amb el que disposa l'apartat 7.2.1 del CTE:

- Productes per a portes tallafoc/estanques al fum:
  - Sistema 1: Declaració de Prestacions

En l'embalatge o/i documentació que acompanya el producte ha de portar en un lloc visible el marcatge CE de conformitat amb els Reials Decrets 1630/1992 de 29 de desembre i 1328/1995 de 28 de juliol que a més haurà d'anar acompanyat de la següent informació:

- Número d'identificació de l'organisme de certificació
- Nom o marca identificativa del fabricant.
- Direcció registrada del fabricant
- Dos últims dígits de l'any en que es va aplicar el marcatge CE
- El número del certificat de conformitat CE.
- Referència a aquesta norma UNE-EN 1935
- La designació i informació de les prestacions (8 dígits)

PANYS I PESTELLS:

El subministrador ha de posar a disposició de la DF en el cas que aquesta ho sol·liciti, la documentació següent, que acredita el marcatge CE, segons el sistema d'avaluació de conformitat aplicable, d'acord amb el que disposa l'apartat 7.2.1 del CTE:

- Productes per a portes tallafoc/estanques al fum:
  - Sistema 1: Declaració de Prestacions

En l'embalatge o/i documentació que acompanya el producte ha de portar en un lloc visible el marcatge CE de conformitat amb els Reials Decrets 1630/1992 de 29 de desembre i 1328/1995 de 28 de juliol que a més haurà d'anar acompanyat de la següent informació:

- Número d'identificació de l'organisme de certificació
- Nom o marca identificativa del fabricant.
- Direcció registrada del fabricant
- Dos últims dígits de l'any en que es va aplicar el marcatge CE
- El número del certificat de conformitat CE.
- Referència a aquesta norma UNE-EN 12209
- La designació i informació de les prestacions (11 dígits)

MECANISMES DE TANCAMENT CONTROLAT

El subministrador ha de posar a disposició de la DF en el cas que aquesta ho sol·liciti, la documentació següent, que acredita el marcatge CE, segons el sistema d'avaluació de conformitat aplicable, d'acord amb el que disposa l'apartat 7.2.1 del CTE:

- Productes per a portes tallafoc/estanques al fum:
  - Sistema 1: Declaració de Prestacions

En l'embalatge o/i documentació que acompanya el producte ha de portar en un lloc visible el marcatge CE de conformitat amb els Reials Decrets 1630/1992 de 29 de desembre i 1328/1995 de 28 de juliol que a més haurà d'anar acompanyat de la següent informació:

- Número d'identificació de l'organisme de certificació
- Nom o marca identificativa del fabricant.
- Direcció registrada del fabricant

- Dos últims dígits de l'any en que es va aplicar el marcatge CE
- El número del certificat de conformitat CE.
- Referència a aquesta norma UNE-EN 1154
- La designació i informació de les prestacions (6 dígits)
Subministrament: Amb les proteccions necessàries perque arribi a l'obra en les condicions exigides.
Emmagatzematge: protegides de les pluges, focus d'humitat i d'impactes.

3.- UNITAT I CRITERI D'AMIDAMENT

Unitat d'amidament: la indicada a la descripció de l'element
Criteri d'amidament: quantitat necessària subministrada a l'obra

4.- NORMATIVA DE COMPLIMENT OBLIGATORI

FRONTISSES D'UN SOL EIX
UNE-EN 1935:2002 Herrajes para la edificación. Bisagras de un solo eje. Requisitos y métodos de ensayo.
PANYS I PESTELLS:
UNE-EN 12209:2004 Herrajes para edificación. Cerraduras y pestillos. Cerraduras, pestillos y cerraderos mecánicos. Requisitos y métodos de ensayo.
MECANISMES DE TANCAMENT CONTROLAT
UNE-EN 1154:2003 Herrajes para la edificación. Dispositivos de cierre controlado de puertas. Requisitos y métodos de ensayo.

BA - MATERIALS PER A TANCAMENTS I DIVISÒRIES PRACTICABLES

BAV - PERSIANES, GELOSIES DE LAMES I PROTECCIONS SOLARS

BAVD- - PERSIANA ENROTLLABLE DE FUSTA

0.- ELEMENTS QUE CONTEMPLA EL PLEC

BAVD-0Z73.

Plec de condicions

1.- DEFINICIÓ I CONDICIONS DELS ELEMENTS

Conjunt de lamel·les col·locades horitzontalment i enllaçades entre elles.
S'han considerat els materials següents:
- Fusta roure o sapel·li per a envernissar
- Fusta per a pintar
CARACTERÍSTIQUES GENERALS:
La lamel·la inferior ha de ser més rígida que les altres.
Els cantells de les lamel·les han de tenir la forma necessària perquè no passi la llum quan la persiana estigui tancada.
La lamel·la superior ha de tenir algun element que permeti la seva fixació al corró.
El conjunt de la persiana ha de complir les condicions subjectives requerides per la DF.
Les parts susceptibles d'entrar en contacte amb els transeünts o amb els usuaris no han de presentar vores tallants o feridors que puguin causar danys.
Les vores tallants i projectants de qualsevol part mòbil de l'estructura de la persiana, a col·locar a una alçada menor de 2,50m per sobre del sòl o per sobre de qualsevol nivell d'accés permanent, han de ser arrodonides amb un radi mínim de 0,50mm.
-Resistència al vent:

Classe	0	1	2	3	4	5	6
Pressió nominal p (N/m2)	<50	50	70	100	170	270	400
Pressió d'assaig de seguretat 1,5 (N/m2)	<75	75	100	150	250	400	600

- Resistència a la càrrega de neu:
Per a cada dimensió el fabricant ha de precisar la pressió màxima de neu que la persiana pot soportar sola o amb associació mecànica amb la finestra tancada. D'acord amb assaig amb norma EN-12833.
- Resistència del mecanisme de tancament si n`hi ha:
La persiana en posició completament desplegada no ha de ser oberta per a permetre el pas d'un intrús des de l'exterior sense eines.
La persiana no ha de permetre que un intrús passi a trevés (0,40 m x 0,40 m d'obertura).
-Resistència mecànica (cicles de maniobra repetits)
Classes de durabilitat:

Número de cicles	Classe 1	Classe 2	Classe 3
Desplegament / replegament	3000	7000	10000
Orientació de les lames	6000	14000	20000

- Maniobrabilitat en cas de gelada
- Les instruccions tècniques del fabricant han de dir si es pot o no maniobrar en condicions de gelades (amb formació de gel) i en cas contrari , el producte ha de portar l'avís: la maniobra en condicions de gelada pot danyar la persiana.
- Resistència a l'impacte: Ha de complir les especificacions de la norma UNE-EN 13659
- Resistència tèrmica: Ha de complir les especificacions de la norma UNE-EN 13659
- Falsa maniobra
- Sota l'acció d'un ús anormal previsible (falsa maniobra), la persiana no pot patir deformacions o degradacions que perjudiquin el seu bon funcionament i que portin a defectes d'aspecte no admissibles. D'acord amb norma UNE-EN 13659.
Tolerències:

Amplada L (m)	Tolerancies (mm)
L<=2	+0 a -3
2<L<=4	+0 a -4

Alçada H (m)	Tolerancies (mm)
H<=1,5	+0 a -4
1,5<H<=2,5	+0 a -6

L>4	+0 a -5

H>2,5	+0 a -10

PERSIANES DE FUSTA:
Els requisits de durabilitat de les persianes de fusta són l'aspecte i l'estabilitat dimensional
La fusta utilitzada en persianes ha de ser d'un creixement regular i estar exenta d'alteracions d'origen vegetal o animal.
La unió entre lamel·les s'ha de fer per mitjà de ganxos d'acer galvanitzat que formi cadenes verticals.
Els elements han de ser de gra sensiblement recte al menys en tres quarts de la seva llargària.
En cas de persianes enrollables els nusos no estan permesos.
La lamel·la superior ha de tenir cintes que coincideixin amb les cadenes per a la seva fixació al corró.
La fusta no ha de tenir altres defectes que els citats com a admissibles.
S'admeten feses o fissures no superficials si la seva llargària és inferior al 5% de la llargària de la peça.
No ha de tenir nusos morts ni exfoliacions.
La fusta no pot presentar pudricions ni rastres d'atacs d'insectes.
La fusta ha d'estar preparada amb dues mans de tractament protector contra els fongs i els insectes.
Separació entre les cadenes verticals: <= 60 cm
Separació de la cadena vertical als costats: <= 15 cm
Nombre de cadenes: >= 2
Tolerències:
- Alçària de la lamel·la: <= 6 cm
- Gruix de la lamel·la: >= 1,1 cm
- Secció de les lamel·les: ± 2,5%
- Rectitud de les lamel·les: ± 2 mm/m
- Torsió de les lamel·les: ± 1°/m
- Planor: ± 1 mm/m

2.- CONDICIONS DE SUBMINISTRAMENT I EMMAGATZEMATGE

Subministrament: Protegida per tal que arribi a l'obra amb les condicions exigides.
El subministrador ha de posar a disposició de la DF en el cas que aquesta ho sol·liciti, la documentació següent, que acredita el marcatge CE, segons el sistema d'avaluació de conformitat aplicable, d'acord amb el que disposa l'apartat 7.2.1 del CTE:
- Productes per a ús a l'exterior:
  - Sistema 4: Declaració de Prestacions

Han de portar el marcatge CE de conformitat amb el que disposen els Reials Decrets 1630/1992 de 29 de desembre i 1328/1995 de 28 de juliol. El símbol normalitzat del marcatge CE s'ha d'acompanyar de la següent informació:
- Sobre el mateix producte:
  - Nom i marca identificativa del fabricant
  - Direcció registrada del fabricant
  - Referència d'aquesta norma europea (UNE-EN 13659)
- Sobre la documentació comercial que acompanya el producte (instruccions de manteniment i/o d'instal·lació o albarà) :
  - Nom i marca identificativa del fabricant
  - Dos últims dígits de l'any en el que el marcat es va fixar
  - Direcció registrada del fabricant
  - Referència d'aquesta norma europea (UNE-EN 13659)
  - Tipus de producte i informació dels requisits essencials
    - Resistència al vent.

Emmagatzematge: De manera que no es deformin, en llocs protegits de la intempèrie, sense contacte directe amb el terra.

3.- UNITAT I CRITERI D'AMIDAMENT

m2 de superfície necessària subministrada a l'obra, amidada segons les especificacions del projecte i considerant les respectives dimensions d'acord amb els criteris següents:
- Amplària i alçària: En múltiples de 5 cm
- Per a unitats amb superfície inferior a 1,50 m2: S'han d'amidar 1,50 m2 per unitat

Cal prendre el múltiple immediat superior en cas que la dimensió no ho sigui.
A la dimensió de l'alçària cal afegir-hi la part precisa per arribar fins a l'eix de suspensió.

4.- NORMATIVA DE COMPLIMENT OBLIGATORI

* Orden de 19 de octubre de 1974, por la que se aprueba la Norma Tecnológica de la Edificación. NTE-FDP/1974: Fachadas. Defensas. Persianas.
UNE-EN 13659:2004 Persianas. Requisitos de prestaciones incluida la seguridad.

BA - MATERIALS PER A TANCAMENTS I DIVISÒRIES PRACTICABLES

BAZ - MATERIALS ESPECIALS PER A TANCAMENTS I DIVISÒRIES PRACTICABLES

BAZ1- - GALZE PER A FOLRAT DE BASTIMENTS

0.- ELEMENTS QUE CONTEMPLA EL PLEC

BAZ1-0ZA5.

Plec de condicions

1.- DEFINICIÓ I CONDICIONS DELS ELEMENTS

Conjunt de perfils per a folrar la cara interior dels bastiments de base.
CARACTERÍSTIQUES GENERALS:
La secció dels perfils ha de ser adequada per a cobrir el bastiment de base, permetre la col·locació de la fulla, de manera que obri i tanqui correctament, i la col·locació del tapajunts.
Els perfils han de ser de tauler de partícules de fusta o tauler aglomerat, xapat amb fullola de fusta.
Els perfils no han de tenir defectes superficials.
La fullola no ha de tenir punts desencolats o bufats.
Tolerències:
- Gruix: ± 0,3 mm
- Amplària: ± 0,5 mm

- Llargària: ± 1,0 mm
- Rectitud de les arestes: 2 mm/m

2.- CONDICIONS DE SUBMINISTRAMENT I EMMAGATZEMATGE

Subministrament: Amb les proteccions necessàries perque arribi a l'obra en les condicions exigides.
Emmagatzematge: Protegit de les pluges, els focus d'humitat i les zones on pugui rebre impactes. No ha d'estar en contacte amb el terra.

3.- UNITAT I CRITERI D'AMIDAMENT

Unitat d'amidament: la indicada a la descripció de l'element
Criteri d'amidament: quantitat necessària subministrada a l'obra

4.- NORMATIVA DE COMPLIMENT OBLIGATORI

No hi ha normativa de compliment obligatori.

BA - MATERIALS PER A TANCAMENTS I DIVISÒRIES PRACTICABLES

BAZ - MATERIALS ESPECIALS PER A TANCAMENTS I DIVISÒRIES PRACTICABLES

BAZA- - TAPAJUNTS DE FUSTA

0.- ELEMENTS QUE CONTEMPLA EL PLEC

BAZA-0Z9V.

Plec de condicions

1.- DEFINICIÓ I CONDICIONS DELS ELEMENTS

Perfils de fusta massisa o de taulers aglomerats xapats per a formar els tapajunts dels bastiments.
S'han considerat els perfils següents:
- De roure, d'iroko, de melis o de sapel·li per a envernissar
- De fusta per a pintar
CARACTERÍSTIQUES GENERALS:
El perfil no ha de tenir altres defectes que els citats com admissibles.
Els perfils no han de tenir defectes superficials.
Toleràncies:
- Gruix: ± 0,5 mm
- Amplària: ± 3 mm
- Llargària nominal: ± 3 mm
- Rectitud d'arestes: ± 2 mm/m
- Torsió del perfil: ± 1°/m
- Planor: ± 1 mm/m
PERFILS DE ROURE, D'IROKO, DE MELIS O DE SAPEL·LI PER A ENVERNISSAR:
Perfils de tauler de partícules de fusta o tauler aglomerat, xapat amb fullola de fusta.
La fullola no ha de tenir punts desencolats o bufats.
PERFILS DE FUSTA PER A PINTAR:
La fusta ha d'estar preparada amb dues mans de tractament protector contra els fongs i els insectes.
S'admeten els nusos sans sempre que no afectin la solidesa dels perfils.
Els perfils no han de tenir nusos morts o resinosos. Els nusos negres o solts es podran substituir per peces de fusta.
Les fissures han de complir els següents límits:
- Amplària: <= 1 mm
- Profunditat: <= 1/4 gruix del perfil
- Llargària individual: <= 150 mm
- Llargària acumulada: <=25 % llargària del perfil
La fusta no ha de presentar exfoliació.
Superfície de fongs blaus: <= 20% de la peça
Humitat del perfil: <= 12%
Resistència a la compressió de la fusta (UNE 56535): >= 30 N/mm2
Resistència a la flexió de la fusta (UNE 56537): >= 42 N/mm2
Resistència al tall de la fusta: >= 4,5 N/mm2

2.- CONDICIONS DE SUBMINISTRAMENT I EMMAGATZEMATGE

Subministrament: Amb les proteccions necessàries perque arribi a l'obra en les condicions exigides.
Emmagatzematge: Protegit de les pluges, els focus d'humitat i les zones on pugui rebre impactes. No ha d'estar en contacte amb el terra.

3.- UNITAT I CRITERI D'AMIDAMENT

Unitat d'amidament: la indicada a la descripció de l'element
Criteri d'amidament: quantitat necessària subministrada a l'obra

4.- NORMATIVA DE COMPLIMENT OBLIGATORI

No hi ha normativa de compliment obligatori.

BB - MATERIALS PER A PROTECCIONS I SENYALITZACIÓ

BB1 - BARANES I AMPITS

BB10- - BARANA D'ACER

0.- ELEMENTS QUE CONTEMPLA EL PLEC

BB10-0XMI.

Plec de condicions

1.- DEFINICIÓ I CONDICIONS DELS ELEMENTS

Conjunt de perfils d'acer que forman el bastidor i el pany de paret de la barana de protecció.
S'han considerat els tipus de baranes següents:
- De perfils buits d'acer
BARANES DE PERFILS BUITS D'ACER:
Han de tenir un aspecte uniforme i sense defectes superficials.
La grandària, tipus i disposició dels perfils han de complir el que s'especifica a la documentació tècnica del projecte.
La unió dels perfils s'ha de fer per soldadura (per arc o per resistència).
S'admet també la unió amb cargols autoroscants en el cas que el perfil tingui plecs fets especialment per a allotjar les femelles dels cargols.
El moment d'inèrcia dels perfils de la barana no solidaris amb l'obra ha de ser de manera que, sotmesos a les condicions de carga més desfavorables, la fletxa sigui < L/250.
La disposició dels barrots serà de tal manera que no ha de permetre el pas a cap punt, d'una esfera de diàmetre equivalent a la separació entre brèndoles, ni ha de facilitar l'escalada.
Els muntants han de portar incorporats els dispositius d'ancoratge previstos al projecte.
Tolerències:
- LLargària del perfil: ± 1 mm
- Secció del perfil: ± 2,5%
- Rectitud d'arestes: ± 2 mm/m
- Torsió del perfil: ± 1°/m
- Planor: ± 1 mm/m
- Angles: ± 1°

2.- CONDICIONS DE SUBMINISTRAMENT I EMMAGATZEMATGE

BARANES DE PERFILS BUITS D'ACER:
Subministrament: Amb les proteccions necessàries perquè arribi a l'obra amb les condicions exigides i amb l'escairat previst.
Emmagatzematge: Protegida contra les pluges, els focus d'humitat i de les zones on pugui rebre impactes. No ha d'estar en contacte amb el terra.

3.- UNITAT I CRITERI D'AMIDAMENT

Unitat d'amidament: la indicada a la descripció de l'element
Criteri d'amidament: quantitat necessària subministrada a l'obra

4.- NORMATIVA DE COMPLIMENT OBLIGATORI

No hi ha normativa de compliment obligatori.

5.- CONDICIONS DE CONTROL DE RECEPCIÓ

OPERACIONS DE CONTROL:
Control de recepció mitjançant assaigs: Si el material disposa d'una marca legalment reconeguda a un país de la CEE (Marcatge CE, AENOR, etc.) es podrà prescindir dels assaigs de control de recepció de les característiques del material garantides per la marca; i la DF sol·licitarà en aquest cas, els resultats dels assaigs corresponents al subministrament rebut. En qualsevol cas, la DF podrà sol·licitar assaigs de control de recepció si ho creu convenient.
Per a cada subministrament que arribi a l'obra, corresponent a un mateix tipus, el control serà:
- Inspecció visual del material subministrat, en especial l'aspecte del recobriment galvanitzat.
- Recepció del certificat de qualitat del fabricant, on es garanteixen les condicions exigides al plec amb els assaigs corresponents a la classificació de la barana (UNE 85238).
    - Assaigs estàtics
    - Assaigs dinàmics
    - Assaigs de seguretat
En el cas que es realitzi el control mitjançant assaigs, s'ha de fer les comprovacions següents:
- Cada 100 m de barana, es realitzaran els següents controls (UNE-EN ISO 1461):
    - Massa de recobriment (mètode magnètic)
    - Assaig d'adherència del
    - Comprovació geomètrica
CRITERIS DE PRESA DE MOSTRES:
Els controls es realitzaran segons les indicacions de la DF i les normes de procediment indicades en cada assaig.
INTERPRETACIÓ DE RESULTATS I ACTUACIONS EN CAS D'INCOMPLIMENT:
No s'acceptaran les baranes sense certificat de qualitat, o les classificades com NO APTES, segons UNE 85240.
L'aspecte visual del recobriment i el resultat dels assaigs d'adherència i massa del galvanitzat han de ser conformes a les especificacions del plec.
Les comprovacions geomètriques han de resultar conformes a les especificacions de la DT amb les tolerències especificades. En cas contrari, es rebutjaran les peces defectuoses incrementant-ne el control sobre el doble de les mostres previstes, sense que hagin d'aparèixer incompliments per tal d'acceptar el lot corresponent.

BB - MATERIALS PER A PROTECCIONS I SENYALITZACIÓ

BB1 - BARANES I AMPITS

BB1A- - PASSAMÀ PER A BARANES

0.- ELEMENTS QUE CONTEMPLA EL PLEC

BB1A-0XPU.

Plec de condicions

1.- DEFINICIÓ I CONDICIONS DELS ELEMENTS

Perfil d'acabament del travesser superior de baranes.
S'han considerat els materials següents:
- De roure, melis o pi roig
- De llautó
- D'alumini

CARACTERÍSTIQUES GENERALS:
La cara superior ha de tenir la forma adequada a l'ús, i la inferior ha d'estar preparada per a rebre el perfil del travesser.
Toleràncies:
- LLargària del perfil: ± 1 mm
- Secció del perfil: ± 2,5%
- Rectitud d'arestes: ± 2 mm/m
- Torsió del perfil: ± 1°/m
- Planor: ± 1 mm/m
- Angles: ± 1°

PASSAMANS DE FUSTA:
Perfil massís de fusta per a un acabament del travesser superior.
La fusta no ha de tenir d'altres defectes que els esmentats com a admissibles.
El perfil no ha de tenir nusos morts.
La fusta ha d'estar preparada amb dues mans de tractament protector contra fongs i insectes.
La unió dels perfils ha de ser emmetxada i encolada.
El conjunt de barana ha de complir les condicions subjectives requerides per la DF.
Característiques de la fusta:

	Roure	Melis	Pi roig
Resist. compressió (UNE 56-535)	45 N/mm2	60,4 N/mm2	40 N/mm2
Resist. flexió (UNE 56-537)	60 N/mm2	115 N/mm2	80 N/mm2
Resist. a l'esforç tallant	7,5 N/mm2	4,5 N/mm2	3 N/mm2
Densitat seca (UNE 56-531)	0,63-0,8 kg/dm3	>=0,85 kg/dm3	0,54-0,70 kg/dm3
Densitat verda	>=1,08 kg/dm3	>=1,03 kg/dm3	>= 0,75 kg/dm3

Diàmetre dels nusos vius de la fusta: <= 5 mm
Superfície dels fongs blancs: <= 20% de la peça
Llargària de les esquerdes superficials produïdes per l'assecatge (UNE_EN 1310): <= 5% de la peça
Humitat dels perfils (UNE 56529): <= 12%
Diferència de la humitat entre les fustes emmetxades (UNE 56-529): <= 6%

PASSAMANS D'ALUMINI:
Perfil buit d'aliatge d'alumini per a acabament del travesser superior.
El perfil ha de provenir de l'extrusió del totxo d'alumini.
Ha d'estar protegit superficialment amb una capa d'òxid d'alumini, i segellat posteriorment.
Ha de tenir un aspecte uniforme, brillant i sense esquerdes ni defectes superficials.
La secció i el gruix de les parets dels perfils s'han d'ajustar a allò que s'ha previst a la DT.
La unió dels perfils s'ha de fer per soldadura, reblons d'aliatge d'alumini, cargols autoroscants o cargols amb rosca mètrica.
Tipus d'alumini (UNE 38-337): Aliatge Al 0,7 Mg Si
Anodització del perfil (UNE 38-010): >= 15 micres
Qualitat del segellat. Mètode de la gota colorant (UNE 38-017). Mitjana total (M): 0 <= M <= 2
Càrrega de ruptura (per a un gruix <= 25 mm UNE 38-337): >= 130 N/mm2
Duresa Brinell (per a un gruix <= 25 mm UNE_EN_ISO 6506/1): >= 45

PASSAMANS DE LLAUTÓ:
Perfil buit de llautó per a acabament del travesser superior.
El perfil s'ha d'obtenir del procés de laminatge en fred de l'aliatge.
Ha de tenir un aspecte uniforme, brillant i sense esquerdes ni defectes superficials.
La secció i el gruix de les parets dels perfils s'han d'ajustar a allò que s'ha previst a la DT.
La unió entre perfils s'ha de fer amb cargols d'acer inoxidable o de llautó, autoroscants o amb rosca mètrica.
Tipus de llautó (UNE 37-103): Aleació Cu-Zn
Amplària del passamà: >= 45 mm

2.- CONDICIONS DE SUBMINISTRAMENT I EMMAGATZEMATGE

Subministrament: Protegit per tal que arribi a l'obra amb les condicions exigides.
Emmagatzematge: Protegit de les pluges, els focus d'humitat i les zones on pugui rebre impactes. No ha d'estar en contacte amb el terra.

3.- UNITAT I CRITERI D'AMIDAMENT

Unitat d'amidament: la indicada a la descripció de l'element
Criteri d'amidament: quantitat necessària subministrada a l'obra

4.- NORMATIVA DE COMPLIMENT OBLIGATORI

No hi ha normativa de compliment obligatori.

BB - MATERIALS PER A PROTECCIONS I SENYALITZACIÓ

BB3 - REIXES, MALLES I TEIXITS METÀL·LICS

BB33- - REIXA DE PERFILS D'ACER

0.- ELEMENTS QUE CONTEMPLA EL PLEC

BB33-16IC.

Plec de condicions

1.- DEFINICIÓ I CONDICIONS DELS ELEMENTS

Conjunt de perfils que conformen un bastiment i un entramat de platines d'acer galvanitzat, que formen el reixat.
CARACTERÍSTIQUES GENERALS:
La reixa ha de ser plana, amb els seus perfils escairats.
No ha de tenir cops, porus ni d'altres deformacions o defectes superficials.
L'entramat ha d'estar fixat al bastidor. No ha de tenir guerxaments.
La unió entre els perfils i la del bastidor cal que sigui per soldadura (per arc o per resistència).
Els perfils han de ser d'acer galvanitzat en calent, per un procés d'immersió contínua.
El recobriment de zinc ha de ser homogeni i continu a tota la superfície. No ha de tenir esquerdes, exfoliacions ni despreniments del recobriment.
Totes les soldadures s'han de tractar amb pintura de pols de zinc amb resines (galvanitzat en fred).
Protecció de la galvanització: >= 385 g/m2
Protecció de la galvanització a les soldadures: >= 345 g/m2
Puresa del zinc: >= 98,5%
Toleràncies:
- Llargària dels perfils: ± 1 mm
- Gruixos: ± 0,5 mm
- Secció dels perfils: ± 2,5%
- Rectitud d'arestes: ± 2 mm/m
- Torsió del perfil: ± 1°/m
- Planor: ± 1 mm/m
- Angles: ± 1°

2.- CONDICIONS DE SUBMINISTRAMENT I EMMAGATZEMATGE

Subministrament: Amb els elements que calguin per tal d'assegurar el seu escairat, rectitud i planor.
Emmagatzematge: Protegida contra les pluges, els focus d'humitat i de les zones on pugui rebre impactes. No ha d'estar en contacte amb el terra.

3.- UNITAT I CRITERI D'AMIDAMENT

Unitat d'amidament: la indicada a la descripció de l'element
Criteri d'amidament: quantitat necessària subministrada a l'obra

4.- NORMATIVA DE COMPLIMENT OBLIGATORI

No hi ha normativa de compliment obligatori.

BC - MATERIALS PER A ENVIDRAMENTS

BC1 - VIDRES PLANS

BC12- - VIDRE AÏLLANT D'UNA LLUNA DE BAIXA EMISSIVITAT I UN VIDRE LAMINAR

0.- ELEMENTS QUE CONTEMPLA EL PLEC

BC12-2UA5,BC12-2UUL.

Plec de condicions

1.- DEFINICIÓ I CONDICIONS DELS ELEMENTS

Vidre aïllant format per una lluna i un vidre laminar que formen cambra estanca d'aire deshidratat, separades mitjançant un intercalador metàl·lic amb producte dessecant a l'interior, amb segellat perimetral de butil i cautxú de polisulfur.
CARACTERÍSTIQUES GENERALS:
Les llunes que formen el vidre no han de tenir defectes superficials (de planimetria a les llunes no trempades, de paral·lelisme en les seves cares, d'ondulacions, d'incrustacions, ratlles, esquerdes, etc.).
Els panells de vidre individuals constituents del vidre aïllant han de complir les seves respectives normes:
- UNE-EN 572 parts 1, 2, 8 i 9 per als vidres lluna
- UNE-EN ISO 12543 parts 1 a 6 per als vidres laminars

Màxima variació del gruix (respecte al gruix nominal declarat pel fabricant) per a les unitats de vidre aïllant al llarg de la perifèria de la unitat (vidres flotats): Ha de complir l'UNE-EN 1279 i UNE-EN ISO 12543-5.
No ha de tenir defectes en la massa detectables a simple vista (d'homogeneïtat, de vitrificació, de recuita, inclusions gasoses, etc.).
Les qualitats òptica i visual de la unitat de vidre aïllant han de complir els requisits de la norma UNE-EN 1279.
Donades les dimensions nominals per amplària i llargària, el plafó de vidre acabat no serà més llarg que el rectangle prescrit resultant de les dimensions nominals incrementades per la tolerància dimensional, o menors que un rectangle prescrit reduït per la tolerància dimensional. Els costats dels rectangles prescrits són paral·leles l'un amb l'altre i tenen un centre comú. Els límits d'escaire seran també els rectangles prescrits.
Prestacions del segellat:
- Penetració de vapor d'humitat: Ha de complir les especificacions de la norma UNE-EN 1279-2
- Adherència vidre-segellant: Ha de complir les especificacions de la norma UNE-EN 1279-4
- Adherència capa-segellant (vidres de capa): Ha de complir les especificacions de la norma UNE-EN 1279-4 annex D

2.- CONDICIONS DE SUBMINISTRAMENT I EMMAGATZEMATGE

Subministrament: Protegit de manera que no s'alterin les seves característiques.
Emmagatzematge: Protegit contra les accions mecàniques (cops, ratllades, sol directe, etc.) i contra les accions químiques (impressions i alteracions d'adherència entre els components del vidre de seguretat, produïdes per la humitat).
S'ha de guardar en estibes de 25 cm de gruix com a màxim i amb un pendent del 6% respecte de la vertical.
Ha de quedar separat de les altres estibes mitjançant intercaladors i recolzat sobre travessers de fusta o d'un material protector.

3.- UNITAT I CRITERI D'AMIDAMENT

m2 de superfície necessària subministrada a l'obra, amidada segons les especificacions de la DT.
S'han de considerar les respectives dimensions d'acord amb els criteris següents:
- Llargària i amplària: Múltiples de 3 cm
- Per a unitats amb superfície < 0,25 m2: 0,25 m2/unitat
Cal prendre el múltiple immediat superior en el cas que la dimensió no ho sigui.

4.- NORMATIVA DE COMPLIMENT OBLIGATORI

UNE-EN 1279-1:2006 Vidrio para la edificación. Unidades de vidrio aislante. Parte 1: Generalidades, tolerancias dimensionales y reglas para la descripción del sistema.
UNE-EN 1279-2:2003 Vidrio para la edificación. Unidades de vidrio aislante. Parte 2: Método de ensayo a largo plazo y requisitos en materia de penetración de humedad.
UNE-EN 1279-4:2002 Vidrio para la edificación. Unidades de vidrio aislante. Parte 4: Métodos de ensayo para las propiedades físicas de los sellados perimetrales.
UNE-EN 1279-5:2006 Vidrio para la edificación. Unidades de vidrio aislante. Parte 5: Evaluación de la conformidad.
UNE-EN 1279-6:2002 Vidrio para la edificación. Unidades de vidrio aislante. Parte 6: Control de producción en fábrica y ensayos periódicos.

5.- CONDICIONS DE CONTROL DE RECEPCIÓ

CONDICIONS DE MARCATGE I CONTROL DE LA DOCUMENTACIÓ:
El subministrador ha de posar a disposició de la DF en el cas que aquesta ho sol·liciti, la documentació següent, que acredita el marcatge CE, segons el sistema d'avaluació de conformitat aplicable, d'acord amb el que disposa l'apartat 7.2.1 del CTE:
- Productes per a usos sotmesos a regulació de reacció al foc de Nivell o Classe: A1*, F. * Productes o materials que no necessiten sotmetre's a assaig de reacció al foc (per exemple productes o materials de la classe A1 conformement a la Decisió 96/603/CE, i les seves modificacions),
- Productes per a usos sotmesos a regulació de prestació al foc exterior de Nivell o Classe: productes considerats conformes sense necessitat d'assaig,
- Productes per a qualsevol ús excepte en usos de resistència al foc, reacció al foc, prestació al foc exterior, antibala o antiexplosió, riscos de seguretat en ús i usos relacionats amb la conservació d'energia i/o aïllament:
    - Sistema 4: Declaració de Prestacions
- Productes per a usos relacionats amb la conservació d'energia i/o atenuació acústica,
- Productes per a usos sotmesos a regulació de prestació al foc exterior de Nivell o Classe: productes que requereixen assaig,
- Productes per a usos lligats a riscos de ''seguretat en ús'' i sotmesos a aquestes regulacions,
- Productes per a usos sotmesos a regulació de reacció al foc de Nivell o Classe: A1, A2, B, C, D, E:
    - Sistema 3: Declaració de Prestacions
- Productes per a ús en un conjunt envidrat que pretengui específicament proporcionar resistència al foc,
- Productes per a envidraments antibala o antiexplosió:
    - Sistema 1: Declaració de Prestacions

Els vidres han de portar el marcatge CE de conformitat amb el que disposen els Reials Decrets 1630/1992 de 29 de desembre i 1328/1995 de 28 de juliol. El símbol normalitzat CE s'ha d'acompanyar de la següent informació:
- Número d'identificació de l'organisme de certificació (només per als productes amb sistema de certificació 1)
- Nom, marca comercial i adreça registrada del fabricant
- Els 2 últims dígits de lany en que es fixa el marcat
- Número de certificat de conformitat CE o del certificat de control en fàbrica, si procedeix
- Referència a la norma europea EN 1279-5
- Descripció del producte: nom genèric, material, i ús previst
- Informació sobre les característiques essencials pertinents mostrada com:
    - Valors presentats com designació normalitzada
    - Valors declarats i quan procedeixi, nivell o classe per a cada característica essencial:
        - Resistència al foc
        - Reacció al foc
        - Comportament davant del foc exterior
        - Resistència a la bala
        - Resistència a l'explosió
        - Resistència a l'efracció (propietats de trencament i resistència a l'atac)
        - Resistència a l'impacte del cos pendular (propietats de trencament segura i resistència a l'atac)
        - Resistència mecànica (canvis bruscs de temperatura)
        - Resistència mecànica (resistència al vent, neu, càrrega permanent i/o càrregues imposades)
        - Aïllament al soroll aeri directe
        - Propietats tèrmiques
        - Propietats de radiació (transmitància lluminosa i reflectància)
        - Propietats de radiació (característiques de l'energia solar)
    - Característiques a les que s'aplica l'opció "Prestació No Determinada" (NPD)

En el cas que el material declari contingut reciclat, el fabricant ha de mostrar, si se li demana, la documentació que acrediti aquest contingut.
OPERACIONS DE CONTROL:
Les tasques de control a realitzar són les següents:
Inspecció visual del material a la seva recepció.
- Abans de començar l'obra, si varia el subministrament, i per cada tipus diferent que arribi a l'obra, es demanaran al contractista els certificats del fabricant que garanteixin el compliment del plec de condicions tècniques, incloent els resultats dels assaigs següents, realitzats per un laboratori acreditat:
    - Pes
    - Duresa al ratllat (Mohs)
    - Factor de transmissió lluminosa
    - Coeficient de transmisió tèrmica

- Característiques geomètriques: gruix de les llunes i cambra d'aire, planor, etc.
- En el cas de llunes trempades:
- Resistència a l'impacte de la lluna trempada (CTE SU)
- Fragments resultants del trencament per impacte de la lluna trempada (CTE SU)

En cas de no presentar aquests resultats, o que la DF tingui dubtes de la seva representativitat, es realitzaran aquests assaigs sobre el material rebut, a càrrec del contractista.
En cas de que el material disposi de la Marca AENOR, marcatge CE o altre legalment reconeguda a un país de l'UE, es pot prescindir de la presentació dels assaigs de control de recepció.
CRITERIS DE PRESA DE MOSTRES:
Els controls s'han de realitzar segons les instruccions de la DF i els criteris indicats a les normes de procediment corresponents.
INTERPRETACIÓ DE RESULTATS I ACTUACIONS EN CAS D'INCOMPLIMENT:
Si en els terminis establerts al començar l'obra no es fa l'entrega dels certificats de qualitat del fabricant, s'ha de realitzar una sèrie completa d'assaigs a càrrec del Contractista.
Els resultats dels assaigs sobre totes les peces de les mostres han de complir les condicions especificades. En cas d'incompliment, s'ha de repetir l'assaig, a càrrec del contractista, sobre el doble número de mostres del mateix lot, acceptant-se aquest, quan els resultats obtinguts sobre totes les peces resultin satisfactoris.

BD - MATERIALS PER A EVACUACIÓ, CANALITZACIÓ I VENTILACIÓ ESTÀTICA

BD1 - TUBS I ACCESSORIS PER A EVACUACIÓ VERTICAL D'AIGÜES RESIDUALS

BD11- - BRIDA PER A TUB (D)

0.- ELEMENTS QUE CONTEMPLA EL PLEC

BD11-H4Y8.

Plec de condicions

1.- DEFINICIÓ I CONDICIONS DELS ELEMENTS

Brides per a la subjecció o suspensió dels tubs d'evacuació d'aigües pluvials o residuals en els seus paraments de suport, en forma d'abraçadora encastable de xapa d'acer, galvanitzada.
CARACTERÍSTIQUES GENERALS:
L'abraçadora ha de constar de dues parts que s'uneixin pel pla diametral, per mitjà d'una brida i un cargol o dos cargols galvanitzats.
Una de les parts de la brida ha de portar una pota d'ancoratge per a encastar a l'obra.
El recobriment de zinc ha de ser llis, sense discontinuïtats, exfoliacions o d'altres defectes.
L'abraçadora no ha de tenir rugositats ni rebaves.
Diàmetre de l'abraçadora (D): 5 <= D <= 50 cm
Amplària: >= 1,5 cm
Gruix: >= 0,05 cm
Recobriment de protecció (galvanització): >= 275 g/m2
Puresa del zinc de recobriment: >= 98,5%
Les condicions de galvanització s'han de verificar d'acord amb l'UNE 7-183 i UNE 37-501.

2.- CONDICIONS DE SUBMINISTRAMENT I EMMAGATZEMATGE

Subministrament: Empaquetades en caixes. A cada brida o albarà de lliurament hi ha d'haver les dades següents:
- Nom del fabricant o marca comercial
- Diàmetre del tub que abraça

Emmagatzematge: En llocs secs i ventilats, protegides d'impactes.

3.- UNITAT I CRITERI D'AMIDAMENT

Unitat d'amidament: la indicada a la descripció de l'element
Criteri d'amidament: quantitat necessària subministrada a l'obra

4.- NORMATIVA DE COMPLIMENT OBLIGATORI

No hi ha normativa de compliment obligatori.

BD - MATERIALS PER A EVACUACIÓ, CANALITZACIÓ I VENTILACIÓ ESTÀTICA

BD5 - MATERIALS PER A DRENATGES

BD55- - BONERA

0.- ELEMENTS QUE CONTEMPLA EL PLEC

BD55-0MY9.

Plec de condicions

1.- DEFINICIÓ I CONDICIONS DELS ELEMENTS

Materials per a la formació d'elements que tenen com a finalitat la conducció i evacuació de l'aigua de coberta.
S'han considerat els elements següents:
- Bonera de 110 a 200 mm de diàmetre, de PVC rígid, extruït, sense plastificants, amb accessoris i peces de muntatge
- Bonera de fosa amb tapa plana de 20 x 20 cm
- Bonera de goma termoplàstica i additius especials i tots els accessoris de muntatge. La bonera de paret té una boca d'entrada formant angle

PECES D'ACER GALVANITZAT:
El recobriment de zinc ha de ser homogeni i continu en tota la superfície.
No s'han d'apreciar esquerdes, exfoliacions ni despreniments del recobriment.
Protecció de galvanització (Sendzimir): >= 360 g/m2
Puresa del zinc: >= 98,5%
BONERA I GANXO I SUPORT DE PVC RÍGID:
Ha de tenir un color uniforme en tota la seva superfície.
No ha de tenir rebaves, fissures, grans ni d'altres defectes superficials.
Densitat (UNE 53-020): 1,35 - 1,46 g/cm3
Resistència a la tracció (UNE 53-114): >= 50 N/mm2
Allargament fins al trencament (UNE 53-114): >= 80%
Temperatura de reblaniment Vicat (UNE 53-118): >= 79°C
Comportament amb la calor. Variació longitudinal (UNE 53-114): <= 5%
Resistència a la flama (UNE-EN 60707): Autoextingible
Resistència a l'impacte a 20°C (UNE 53-114): <= 10%
Resistència al xoc tèrmic (UNE 53-114): 1500 cicles
Estanquitat a l'aire i a l'aigua (UNE 53-114): Ha de complir
Resistència als productes químics (DIN 16929): Ha de complir
BONERA DE PVC RÍGID AMB TAPA:
La tapa ha d'anar fixada al cos de la bonera amb cargols protegits contra l'oxidació.
La llargària dels cargols ha de ser l'adequada per a poder-hi intercalar l'aïllament.
Resistència de la tapa a la càrrega de trencament: >= 0,25 N/mm2
Toleràncies:
- Diàmetre de la tapa:
  - Diàmetre 110 125 mm: ± 1 mm
  - Diàmetre 160 200 mm: ± 2 mm

ELEMENTS DE GOMA TERMOPLÀSTICA:
La bonera ha de dur una plataforma de base al voltant de la boca d'entrada, amb relleus per a evitar el retorn de l'aigua.
No ha de tenir rebaves, fissures, grans ni d'altres defectes superficials.
La tapa ha de dur els elements necessàris per a la seva fixació a la bonera.
Llargària:
- Bonera: 33 cm
- Bonera de paret: 34,5 cm

BONERA DE FOSA:
Ha de tenir una plataforma de base al voltant de la boca d'entrada, amb relleus per a evitar el retorn de l'aigua.
Ha d'estar feta amb fosa grisa ordinària, amb grafit en vetes fines repartides uniformement.
No ha de tenir zones de fosa blanca, ni gotes fredes, ni inclusions de sorra, ni bombolles o esquerdes, ni d'altres defectes.
L'acabat ha de ser pintat i assecat al forn.
El recobriment ha de ser homogeni i continu a tota la superfície.
No s'han d'apreciar esquerdes, exfoliacions ni despreniments del recobriment.
La tapa ha d'estar perforada per a poder desguasar.
Resistència a tracció de la fosa, proveta cilíndrica (UNE 36-111): >= 180 N/mm2
Duresa Brinell (UNE_EN_ISO 6506/1): >= 155 HB
Contingut de ferrita, a 100 augments: <= 10%
Contingut de fòsfor: <= 0,15%
Contingut de sofre: <= 0,14%

2.- CONDICIONS DE SUBMINISTRAMENT I EMMAGATZEMATGE

BONERA O MANIGUET:
Subministrament: Les peces han d'anar empaquetades. Han de portar gravada la marca del fabricant.
Emmagatzematge: en el seu envàs, en llocs protegits contra els impactes.

3.- UNITAT I CRITERI D'AMIDAMENT

Unitat d'amidament: la indicada a la descripció de l'element
Criteri d'amidament: quantitat necessària subministrada a l'obra

4.- NORMATIVA DE COMPLIMENT OBLIGATORI

PECES D'ACER GALVANITZAT:
UNE 7183:1964 Método de ensayo para determinar la uniformidad de los recubrimientos galvanizados, aplicados a materiales manufacturados de hierro y acero.
UNE 37501:1988 Galvanización en caliente. Características y métodos de ensayo.
PECES DE FOSA:
* UNE 36111:1973 Fundición gris. Tipos, características y condiciones de suministro de piezas moldeadas.
* ISO/R 185-61 Classification of grey cast iron.
PECES DE PLANXA DE ZINC, COURE, ALUMINI, DE PVC RÍGID O GOMA TERMOPLÀSTICA:
No hi ha normativa de compliment obligatori.

BD - MATERIALS PER A EVACUACIÓ, CANALITZACIÓ I VENTILACIÓ ESTÀTICA

BD5 - MATERIALS PER A DRENATGES

BD5H- - PEÇA PREFABRICADA DE FORMIGÓ PER A DRENATGES

0.- ELEMENTS QUE CONTEMPLA EL PLEC

BD5H-0MCH.

Plec de condicions

1.- DEFINICIÓ I CONDICIONS DELS ELEMENTS

Peça prefabricada de formigó obtinguda per un procés d'emmotllament d'una pasta de ciment pòrtland o putzolànic, granulats, aigua i eventualment additius.
CARACTERÍSTIQUES GENERALS:
Ha de tenir un color uniforme i una textura llisa a tota la superfície.
No ha de tenir esquerdes, deformacions, balcaments ni escrostonaments a les arestes.
Les cares vistes han de ser planes.
Tipus de formigó: HM-20
Pes específic: >= 23 kN/m3
Absorció d'aigua, en pes: <= 2%
Gelabilitat (20 cicles de gel-desgel): Ha de complir
Toleràncies:
- Gruix: ± 2 mm
- Ample: ± 5 mm
- Llargària: ± 5 mm
- Planor: ± 5 mm/2 m

2.- CONDICIONS DE SUBMINISTRAMENT I EMMAGATZEMATGE

Subministrament: Protegit de manera que no s'alterin les seves característiques.
Emmagatzematge: En llocs protegits contra els impactes.

3.- UNITAT I CRITERI D'AMIDAMENT

Unitat d'amidament: la indicada a la descripció de l'element
Criteri d'amidament: quantitat necessària subministrada a l'obra

4.- NORMATIVA DE COMPLIMENT OBLIGATORI

* Orden de 6 de febrero de 1976 por la que se aprueba el Pliego de Prescripciones Técnicas Generales para Obras de Carreteras y Puentes (PG-3).
* Orden FOM/1382/2002 de 16 de mayo, por la que se actualizan determinados artículos del pliego de prescripciones técnicas generales para obras de carreteras y puentes relativos a la construcción de explanaciones, drenajes y cimentaciones (PG-3).

BD - MATERIALS PER A EVACUACIÓ, CANALITZACIÓ I VENTILACIÓ ESTÀTICA

BD5 - MATERIALS PER A DRENATGES

BD5J- - REIXA D'ACER PER A DRENATGES

0.- ELEMENTS QUE CONTEMPLA EL PLEC

BD5J-0M73.

Plec de condicions

1.- DEFINICIÓ I CONDICIONS DELS ELEMENTS

Dispositius de cobriment i tancament per a pous, pericons, embornals o interceptors i materials complementaris per a pous de registre.
S'han considerat els elements següents:
- Bastiment i reixa practicable o fixa per a embornals
- Bastiment de perfil d'acer, amb o sense traves
- Reixa practicable o fixa
S'han considerat els materials següents per a tapes i reixes
- Fosa gris
- Fosa dúctil
- Acer
BASTIMENT I TAPA O BASTIMENT I REIXA:
La peça ha de tenir la forma i els gruixos adequats per a suportar les càrregues del trànsit.
Els dispositius de cobriment i tancament utilitzats en zones de circulació de vianants i/o de vehicles, s'han de classificar segons la norma UNE-EN 124, en alguna de les classes següents:
- Classe A 15: Zones susceptibles de ser utilitzades només per vianants i ciclistes.
- Classe B 125: Voreres, zones de vianants i superfícies semblants, àrees d'estacionament i aparcaments de varis pisos per a cotxes.
- Classe C 250: Vorals i cunetes de carrers, que mesurada a partir de la vorada de la vorera s'extèn en un màxim de 0,5 m sobre la calçada i 0,2 m sobre la vorera
- Classe D 400: Calçades de carreteres (inclòs carrers de vianants), vorals estabilitzats i zones d'aparcament per a tot tipus de vehicles.
- Classe E 600: Zones per les que circul·len vehicles de gran tonelatje (paviments d'aeroports, molls, etc.).
- Classe F 900: Zones sotmeses a càrregues particularment elevades (paviments d'aeroports)
Tots els elements que formen el dispositiu han d'estar protegits contra la corrossió.
El dispositiu ha d'estar lliure de defectes que puguin perjudicar el seu bon estat per tal de ser utilitzat.
Les tapes o reixes metàl·liques, han de tenir la superfície superior antilliscant.
Quan estiguin combinat un metall amb el formigó, o qualsevol altre material, ambdós han de tenir una adherència satisfactoria.
Els dispositius han de ser compatibles amb els seus assentaments. El conjunt no ha de produir soroll al trepitjar-lo.
Les tapes o reixes han d'estar asegurades en la seva posició contra el desplaçament degut al trànsit amb una fondària d'encastament suficient o amb un dispositiu de tancament.
La tapa o reixa ha de quedar asegurada dins del bastiment per algún dels següents procediments:

- Amb un dispositiu de tanca
- Amb suficient massa superficial
- Amb una característica específica en el diseny

El disseny d'aquests procediments ha de permetre que la tapa o reixa es pugui obrir amb una eina d'us normal.
El disseny del conjunt ha de garantir la posició correcta de la tapa o reixa en relació amb el bastiment.
S'han de preveure dispositius que permetin garantir un desbloquejament de la tapa o reixa i la seva obertura.
La tapa o reixa ha de recolzar-se en el bastiment en tot el seu perímetre. La pressió del recolzament corresponent a la càrrega d'assaig no ha de superar els 7,5 N/mm2. El recolzament ha de contribuir a l'estabilitat de la reixa o tapa en condicions d'us.
L'alçària del bastiment dels dispositus de tancament de les classes D 400, E 600 i F 900, ha de ser com a mínim de 100 mm.
La superfície superior de les reixes, tapes i bastiment ha de ser plana, només les reixes de la classe D 400 poden tenir una superfície cóncava.
La franquicia total entre els diferents elements dels dispositius de cobriment i tancament, han de complir les especificacions següents:

- Un o dos elements:
    - Pas lliure <= 400 mm: =< 7 mm
    - Pas lliure > 400 mm: =< 9 mm
- Tres o més elements:
    - Franquícia del conjunt: <= 15 mm
    - Franquícia de cada element individual: <= 5 mm

Fondària d'encastament (classes D 400 a F 900): >= 50 mm
Tolerències:

- Planor: ± 1% del pas lliure; <= 6 mm
- Dimensions: ± 1 mm
- Guerxament: ± 2 mm

Si el dispositiu de tancament te forats de ventilació, aquests han de complir les condicions següents:
Superfície de ventilació:

- Pas lliure <= 600 mm: >= 5% de la superfície d'un cercle, amb un diàmetre igual a la pas lliure
- Pas lliure > 600 mm: >= 140 cm2

Dimensions dels forats de ventilació:

- Ranures:
    - Llargària: <= 170 mm
    - Amplària:
        - Classes A 15 a B 125: 18-25 mm
        - Classes C 250 a F 900: 18-32 mm
- Forats:
    - Diàmetre:
        - Classes A 15 a B 125: 18-38 mm
        - Classes C 250 a F 900: 30-38 mm

REIXA:
Les dimensions dels intervals entre brèndoles han d'estar determinades en funció de la capacitat de desgüàs de la reixa i han d'estar uniformement repartits en l'obertura lliure.
La superfície d'absorció no ha de ser menor que el 30% de l'obertura lliure.
L'amplària i llargària màxims dels espais entre brèndoles, ha de complir l'especificat a l'apartat 7.9.1 i 7.9.2 de l'UNE-EN 124.
DISPOSITIUS DE TANCAMENT D'ACER:
Gruix: >= 2,75 mm
Gruix i massa del galvanitzat:

- Gruix de l'acer >= 2,75 a < 5 mm: >= 50 micres i 350 g/m2
- Gruix de l'acer >= 5 mm: >= 65 micres i 450 g/m2

ELEMENTS D'ACER GALVANITZAT:
Ha de ser de perfils conformats d'acer S235JR, soldats.
El conjunt ha d'estar lligat sòlidament amb soldadura.
El recobriment de zinc ha d'estar ben adherit. Ha de ser llis, sense discontinuïtats, exfoliacions ni taques.
Límit elàstic de l'acer: >= 240 N/mm2
Resistència a tracció de l'acer: >= 340 N/mm2
Massa de recobriment del galvanitzat: >= 360 g/m2
Puresa del zinc de recobriment: >= 98,5%

2.- CONDICIONS DE SUBMINISTRAMENT I EMMAGATZEMATGE

BASTIMENT I TAPA O REIXA:
Subministrament: Embalats en caixes. Cada caixa ha de portar escrit el nombre de peces que conté i les seves dimensions.
Emmagatzematge: En posició horitzontal sobre superfícies planes i rígides per tal d'evitar deformacions o danys que alterin les seves característiques.

3.- UNITAT I CRITERI D'AMIDAMENT

Unitat d'amidament: la indicada a la descripció de l'element
Criteri d'amidament: quantitat necessària subministrada a l'obra

4.- NORMATIVA DE COMPLIMENT OBLIGATORI

BASTIMENT I TAPA O BASTIMENT I REIXA:
UNE-EN 124:1995 Dispositivos de cubrimiento y de cierre para zonas de circulación utilizadas por peatones y vehículos. Principios de construcción, ensayos de tipo, marcado, control de calidad.

5.- CONDICIONS DE CONTROL DE RECEPCIÓ

CONDICIONS DE MARCATGE I CONTROL DE LA DOCUMENTACIÓ:
La tapa o reixa i el bastiment han de tenir marcades de forma indeleble les indicacions següents:

- El codi de la norma UNE EN 124
- La classe segons la norma UNE EN 124
- El nom o sigles de fabricant i el lloc de fabricació
- Referència, marca o certificació si en tè

BD - MATERIALS PER A EVACUACIÓ, CANALITZACIÓ I VENTILACIÓ ESTÀTICA

BD7 - TUBS PER A CLAVEGUERES I COL·LECTORS

BD7F- - TUB DE PVC-U PER A SANEJAMENT SENSE PRESSIÓ

0.- ELEMENTS QUE CONTEMPLA EL PLEC

BD7F-1OJ1.

Plec de condicions

1.- DEFINICIÓ I CONDICIONS DELS ELEMENTS

Tubs de PVC-U per a l'execució d'obres de sanejament.
S'han considerat els tipus següents:
- Tub de PVC de formació helicoïdal per a clavegueres i col·lectors
- Tub de PVC-U per a sanejament amb pressió
- Tub de PVC-U per a sanejament sense pressió
- Tub de PVC-U de paret estructurada per a sanejament sense pressió

CARACTERÍSTIQUES GENERALS:
La superfície ha de ser de color uniforme i no ha de tenir fissures.
Els extrems han d'acabar amb un tall perpendicular a l'eix i sense rebaves.
TUB DE PVC-U PER A SANEJAMENT SENSE PRESSIÓ
L'aspecte de la superfície interna i externa dels tubs ha d'ésser llisa, neta i exempta de fissures, cavitats, i d'altres defectes superficials. El material no pot contenir cap impuresa visible sense augment.
Aquests tubs es col·locaran d'acord amb un codi d'aplicació:
- ?D? codi per a àrea d'aplicació que es situa a menys d'1 m de l'edifici i on els tubs i accessoris estan enterrats i connectats als sistemes d'evacuació d'aigües residuals de d'edifici.
- ?U? codi per a àrea d'aplicació que es situa a més d'1 m de l'edifici al que es connecta el sistema de canalització enterrada.

Característiques mecàniques:
- Resistència a l'impacte: d'acord amb assaigs especificats en UNE-EN 1401-1

Característiques físiques:
- Temperatura de reblaniment Vicat (VST) >= 79 ºC. D'acord amb assaig UNE-EN 727
- Retracció longitudinal en calent <=5%. D'acord amb assaig UNE-EN 743
- Grau de gelificació: No hi pot haver cap atac en cap punt de la superfície de la proveta d'acord amb assaig UNE-EN 580.

Els junts d'estanqueïtat i adhesius han d'estar conformes a UNE-EN 1401-1.
Tolerències:
- Diàmetre exterior:
    - 110-125: 0,3mm.
    - 160: 0,4 mm
    - 200-250: 0,5 mm
    - 315: 0,6 mm
    - 355-400: 0,7 mm
    - 450: 0,8 mm
    - 500: 0,9 mm
    - 630: 1,1 mm
    - 710: 1,2mm
    - 800: 1,3 mm
    - 900: 1,5 mm
    - 1000: 1,6 mm
- Gruix parets: és variable depenent del diàmetre i la sèrie del tub d'acord amb taules UNE-EN 1401-1
- Llargària útil o efectiva no ha d'ésser inferior a la declarada pel fabricant.
- Si hi ha xamfrà en el gruix de la paret del tub, ha de ser de 15 a 45 graus en relació a l'eix del tub. d'acord amb UNE-EN 1401-1.

2.- CONDICIONS DE SUBMINISTRAMENT I EMMAGATZEMATGE

Subministrament: Protegit per tal que arribi a l'obra amb les condicions exigides.
Emmagatzematge: En llocs protegits d'impactes, dels raigs solars i ben ventilats. S'han d'apilar horitzontalment i paral·lelament sobre superfícies planes, s'han de capicular les esbocadures per capes o bé situar-les en un mateix costat, i separar les capes per mitjà de separadors. L'alçària de la pila ha de ser <= 1,5 m.

3.- UNITAT I CRITERI D'AMIDAMENT

Unitat d'amidament: la indicada a la descripció de l'element
Criteri d'amidament: quantitat necessària subministrada a l'obra

4.- NORMATIVA DE COMPLIMENT OBLIGATORI

TUB DE PVC-U PER A SANEJAMENT SENSE PRESSIÓ
UNE-EN 1401-1:1998 Sistemas de canalización en materiales plásticos para saneamiento enterrado sin presión. Polí(cloruro de vinilo) no plastificado (PVC-U). Parte 1: Especificaciones para tubos, accesorios y el sistema.

5.- CONDICIONS DE CONTROL DE RECEPCIÓ

Els tubs per sanejament sense pressió, han d'anar marcats o impresos directament sobre el tub de forma que sigui llegible després d'emmagatzemar-los, en exposició a l'intempèrie i en la instal·lació, i mantenir-se llegible durant la vida del producte. El marcat no pot produir fissures o defectes que influeixin desfavorablement sobre l'aptitud del tub.
El tub ha d'anar marcat amb la següent informació com a mínim:
- Número normativa (UNE-EN 1401-1)
- Codi de l'àrea d'aplicació (U o UD)
- Nom i/o marca comercial
- Dimensió nominal
- Gruix mínim de la paret o SDR
- Material (PVC-U)
- Rigidesa anular nominal
- Informació del fabricant (període de fabricació i nom o codi de la ciutat de fabricació si el fabricant produeix en diferents ciutats.
- Prestacions en clima fred (si és el cas)

OPERACIONS DE CONTROL:
- Abans de començar l'obra, si varia el subministrament, i per cada tipus diferent que arribi a l'obra, es demanaran al contractista els certificats del fabricant que garanteixin el compliment del plec de condicions tècniques, incloent els resultats dels assaigs següents, realitzats per un laboratori acreditat:
    - Resistència a la tracció (UNE 53112)
    - Allargament fins a la ruptura (UNE 53112)
    - Resistència a la pressió interna (UNE-EN 921)
    - Densitat (UNE-EN ISO 11833-1)
    - Resistència al diclorometà a una temperatura especificada (UNE-EN 580)
    - Temperatura de reblaniment Vicat (UNE-EN 727)

- Retracció longitudinal en calent (EN 743)
- Estanquitat a l'aigua (UNE-EN 1277)
- Resistència a l'impacte (UNE-EN 744)

En cas de no presentar aquests resultats, o que la DF tingui dubtes de la seva representativitat, es realitzaran aquests assaigs sobre el material rebut, a càrrec del contractista.
- Es comprovaran per cada 200 m o fracció de tub d'un mateix diàmetre que s'hagi de col·locar, i sobre una mostra de 2 tubs, les característiques geomètriques següents:
    - 5 mesures del diàmetre exterior (1 tub)
    - 5 mesures de longitud (1tub)
    - N mesures del gruix (1 tub) depenen del diàmetre nominal (DN):
        - 8 mesures per DN <= 250
        - 12 mesures per 250 < DN <= 630
        - 24 mesures per DN > 630

En cas de que el material disposi de la Marca AENOR, marcatge CE o altre legalment reconeguda a un país de l'UE, es pot prescindir de la presentació dels assaigs de control de recepció.
CRITERIS DE PRESA DE MOSTRES:
Els controls s'han de realitzar segons les instruccions de la DF i els criteris indicats a les normes de procediment corresponents.
INTERPRETACIÓ DE RESULTATS I ACTUACIONS EN CAS D'INCOMPLIMENT:
Control estructural i físic:
- No s'autoritzarà la col·locació de peces que no vagin acompanyades del certificat del fabricant.
- En el cas de que un dels assaigs no resulti satisfactori, es repetirà sobre 2 mostres més del lot assajat. Només s'acceptarà el lot, amb l'excepció del tub defectuós assajat, quan ambdós resultats siguin correctes.

Control geomètric:
- En el cas de que resultat d'una mesura no resulti satisfactori, es repetirà la mesura sobre 2 altres tubs.
- Només s'acceptarà el lot, amb l'excepció del tub defectuós assajat, quan ambdós resultats siguin correctes.

BD - MATERIALS PER A EVACUACIÓ, CANALITZACIÓ I VENTILACIÓ ESTÀTICA

BDK - MATERIALS PER A PERICONS DE CANALITZACIONS

BDK1- - BASTIMENT I TAPA DE FOSA GRIS PER A PERICÓ DE SERVEIS

0.- ELEMENTS QUE CONTEMPLA EL PLEC

BDK1-0M3O.

Plec de condicions

1.- DEFINICIÓ I CONDICIONS DELS ELEMENTS

Dispositius de cobriment i tancament per a pous, pericons, embornals o interceptors i materials complementaris per a pous de registre.
S'han considerat els elements següents:
- Bastiment i tapa per a pous i pericons de registre de canalitzacions

S'han considerat els materials següents per a tapes i reixes
- Fosa gris
- Fosa dúctil
- Acer

BASTIMENT I TAPA O BASTIMENT I REIXA:
La peça ha de tenir la forma i els gruixos adequats per a suportar les càrregues del trànsit.
Els dispositius de cobriment i tancament utilitzats en zones de circulació de vianants i/o de vehicles, s'han de classificar segons la norma UNE-EN 124, en alguna de les classes següents:
- Classe A 15: Zones susceptibles de ser utilitzades només per vianants i ciclistes.
- Classe B 125: Voreres, zones de vianants i superfícies semblants, àrees d'estacionament i aparcaments de varis pisos per a cotxes.
- Classe C 250: Vorals i cunetes de carrers, que mesurada a partir de la vorada de la vorera s'extèn en un màxim de 0,5 m sobre la calçada i 0,2 m sobre la vorera
- Classe D 400: Calçades de carreteres (inclòs carrers de vianants), vorals estabilitzats i zones d'aparcament per a tot tipus de vehícles.
- Classe E 600: Zones per les que circul·len vehicles de gran tonelatje (paviments d'aeroports, molls, etc.).
- Classe F 900: Zones sotmeses a càrregues particularment elevades (paviments d'aeroports)

Tots els elements que formen el dispositiu han d'estar protegits contra la corrossió.
El dispositiu ha d'estar lliure de defectes que puguin perjudicar el seu bon estat per tal de ser utilitzat.
Les tapes o reixes metàl·liques, han de tenir la superfície superior antilliscant.
Quan estiguin combinat un metall amb el formigó, o qualsevol altre material, ambdós han de tenir una adherència satisfactoria.
Els dispositius han de ser compatibles amb els seus assentaments. El conjunt no ha de produir soroll al trepitjar-lo.
Les tapes o reixes han d'estar asegurades en la seva posició contra el desplaçament degut al trànsit amb una fondària d'encastament suficient o amb un dispositiu de tancament.
La tapa o reixa ha de quedar asegurada dins del bastiment per algún dels següents procediments:
- Amb un dispositiu de tanca
- Amb suficient massa superficial
- Amb una característica específica en el diseny

El disseny d'aquests procediments ha de permetre que la tapa o reixa es pugui obrir amb una eina d'us normal.
El disseny del conjunt ha de garantir la posició correcta de la tapa o reixa en relació amb el bastiment.
S'han de preveure dispositius que permetin garantir un desbloquejament de la tapa o reixa i la seva obertura.
La tapa o reixa ha de recolzar-se en el bastiment en tot el seu perímetre. La pressió del recolzament corresponent a la càrrega d'assaig no ha de superar els 7,5 N/mm2. El recolzament ha de contribuir a l'estabilitat de la reixa o tapa en condicions d'us.
L'alçària del bastiment dels dispositus de tancament de les classes D 400, E 600 i F 900, ha de ser com a mínim de 100 mm.
La superfície superior de les reixes, tapes i bastiment ha de ser plana, només les reixes de la classe D 400 poden tenir una superfície cóncava.
La franquicia total entre els diferents elements dels dispositius de cobriment i tancament, han de complir les especificacions següents:
- Un o dos elements:
    - Pas lliure <= 400 mm: =< 7 mm
    - Pas lliure > 400 mm: =< 9 mm
- Tres o més elements:
    - Franquícia del conjunt: <= 15 mm
    - Franquícia de cada element individual: <= 5 mm

Fondària d'encastament (classes D 400 a F 900): >= 50 mm
Tolerències:
- Planor: ± 1% del pas lliure; <= 6 mm
- Dimensions: ± 1 mm
- Guerxament: ± 2 mm
Si el dispositiu de tancament te forats de ventilació, aquests han de complir les condicions següents:
Superfície de ventilació:
- Pas lliure <= 600 mm: >= 5% de la superfície d'un cercle, amb un diàmetre igual a la pas lliure
- Pas lliure > 600 mm: >= 140 cm2
Dimensions dels forats de ventilació:
- Ranures:
    - Llargària: <= 170 mm
    - Amplària:
        - Classes A 15 a B 125: 18-25 mm
        - Classes C 250 a F 900: 18-32 mm
- Forats:
    - Diàmetre:
        - Classes A 15 a B 125: 18-38 mm
        - Classes C 250 a F 900: 30-38 mm
BASTIMENT AMB REIXA O TAPA PRACTICABLE:
El conjunt ha d'obrir i tancar correctament.
Un cop tancada, la tapa o reixa ha de quedar enrasada amb el bastiment.
L'angle respecte a la horitzontal, de la reixa oberta, ha de ser com a mínim de 100º.
ELEMENTS DE FOSA:
Les peces han de ser netes, lliures de sorra solta, d'òxid o de qualsevol altre tipus de residu.
No ha de tenir defectes superficials (esquerdes, rebaves, bufaments, inclusions de sorra, gotes fredes, etc.).
BASTIMENT I TAPA O REIXA DE FOSA GRISA:
La fosa ha de ser grisa, amb grafit en vetes fines repartides uniformement i sense zones de fosa blanca.
Les dimensions de la cara inferior han de ser més petites que les corresponents a la cara superior.
Quan la peça hagi de portar potes d'ancoratge, aquestes han de ser de la mateixa colada.
Resistència a tracció de la fosa, proveta cilíndrica (UNE 36-111): >= 180 N/mm2
Duresa Brinell (UNE_EN_ISO 6506/1): >= 155 HB
Contingut de ferrita, a 100 augments: <= 10%
Contingut de fòsfor: <= 0,15%
Contingut de sofre: <= 0,14%

2.- CONDICIONS DE SUBMINISTRAMENT I EMMAGATZEMATGE

BASTIMENT I TAPA O REIXA:
Subministrament: Embalats en caixes. Cada caixa ha de portar escrit el nombre de peces que conté i les seves dimensions.
Emmagatzematge: En posició horitzontal sobre superfícies planes i rígides per tal d'evitar deformacions o danys que alterin les seves característiques.

3.- UNITAT I CRITERI D'AMIDAMENT

Unitat d'amidament: la indicada a la descripció de l'element
Criteri d'amidament: quantitat necessària subministrada a l'obra

4.- NORMATIVA DE COMPLIMENT OBLIGATORI

BASTIMENT I TAPA O BASTIMENT I REIXA:
UNE-EN 124:1995 Dispositivos de cubrimiento y de cierre para zonas de circulación utilizadas por peatones y vehículos. Principios de construcción, ensayos de tipo, marcado, control de calidad.
ELEMENTS DE FOSA GRIS:
* UNE 36111:1973 Fundición gris. Tipos, características y condiciones de suministro de piezas moldeadas.

5.- CONDICIONS DE CONTROL DE RECEPCIÓ

CONDICIONS DE MARCATGE I CONTROL DE LA DOCUMENTACIÓ:
La tapa o reixa i el bastiment han de tenir marcades de forma indeleble les indicacions següents:
- El codi de la norma UNE EN 124
- La classe segons la norma UNE EN 124
- El nom o sigles de fabricant i el lloc de fabricació
- Referència, marca o certificació si en tè
OPERACIONS DE CONTROL EN BASTIMENTS, TAPES I REIXES DE FOSA:
Les tasques de control a realitzar són les següents:
- Recepció del certificat de qualitat del fabricant, d'acord a les condicions del plec.
CRITERIS DE PRESA DE MOSTRES:
Les operacions de control s'han de realitzar segons les indicacions de la DF.
INTERPRETACIÓ DE RESULTATS I ACTUACIONS EN CAS D'INCOMPLIMENT:
No s'acceptarà l'ús de materials que no arribin acompanyats del corresponent certificat de qualitat del fabricant.
En cas de disconformitat d'un control geomètric o de pes, es rebutjarà la peça assajada i s'incrementarà el control, en primer lloc, fins al 20% de les peces, i en cas de seguir observant deficiències, fins al 100% del subministrament.

BD - MATERIALS PER A EVACUACIÓ, CANALITZACIÓ I VENTILACIÓ ESTÀTICA

BDW - ACCESSORIS GENÈRICS PER A DESGUASSOS, BAIXANTS I COL·LECTORS

BDW3- - ACCESSORI I ELEMENTS DE MUNTATGE PER A TUB DE PVC

0.- ELEMENTS QUE CONTEMPLA EL PLEC

BDW3-FFAJ,BDW3-FFAO.

Plec de condicions

1.- DEFINICIÓ I CONDICIONS DELS ELEMENTS

Conjunt d'accessoris (colzes, derivacions, reduccions, etc.) i d'elements especials (materials per a la unió entre tubs o entre tubs i accessoris) per a desguassos i baixants.
S'han considerat els elements següents:
- Accessoris i elements especials per a tubs de PVC-U de paret massissa
- Accessoris i elements especials per a tubs de PVC-U de paret estructurada
- Elements especials per a baixants de fosa grisa
- Elements especials per a baixants de planxa galvanitzada amb unió plegada
CARACTERÍSTIQUES GENERALS:
El material, la seva qualitat i les característiques físiques, mecàniques i dimensionals, han de ser compatibles amb les del tub, i no han de fer disminuir les d'aquest en cap de les seves aplicacions.

2.- CONDICIONS DE SUBMINISTRAMENT I EMMAGATZEMATGE

Subministrament: A l'albarà de lliurament han de constar les característiques d'identificació següents:
- Material
- Tipus
- Diàmetres
Emmagatzematge: En llocs protegits contra els impactes, la pluja, les humitats i els raigs del sol.

3.- UNITAT I CRITERI D'AMIDAMENT

Unitat composada pel conjunt de peces necessàries per a muntar 1 m de tub.

4.- NORMATIVA DE COMPLIMENT OBLIGATORI

PVC-U PARET ESTRUCTURADA:
* UNE-EN 1453-1:2000 Sistemas de canalización en materiales plásticos con tubos de pared estructurada para evacuación de aguas residuales (a baja y a alta temperatura) en el interior de la estructura de los edificios. Poli(cloruro de vinilo) no plastificado (PVC-U). Parte 1: Requisitos para los tubos y el sistema.
PVC-U DE PARET MASSISSA:
* UNE-EN 1329-1:1999 Sistemas de canalización en materiales plásticos para evacuación de aguas residuales (a baja y a alta temperatura) en el interior de la estructura de los edificios. Poli(cloruro de vinilo) no plastificado (PVC-U). Parte 1: Especificaciones para tubos, accesorios y el sistema.
* UNE-EN 1401-1:1998 Sistemas de canalización en materiales plásticos para saneamiento enterrado sin presión. Poli(cloruro de vinilo) no plastificado (PVC-U). Parte 1: Especificaciones para tubos, accesorios y el sistema.
* UNE-EN 1456-1:2002 Sistemas de canalización en materiales plásticos para saneamiento enterrado o aéreo con presión. Poli(cloruro de vinilo) no plastificado (PVC-U). Parte 1: Especificaciones para tubos, accesorios y el sistema.
FOSA GRISA, PLANXA GALVANITZADA I PLOM:
No hi ha normativa de compliment obligatori.

BD - MATERIALS PER A EVACUACIÓ, CANALITZACIÓ I VENTILACIÓ ESTÀTICA

BDY - ELEMENTS DE MUNTATGE PER A DESGUASSOS, BAIXANTS I COL·LECTORS

BDY1- - ELEMENTS DE MUNTATGE PER A TUB DE PLANXA

0.- ELEMENTS QUE CONTEMPLA EL PLEC

BDY1-0LML.

Plec de condicions

1.- DEFINICIÓ I CONDICIONS DELS ELEMENTS

Conjunt d'accessoris (colzes, derivacions, reduccions, etc.) i d'elements especials (materials per a la unió entre tubs o entre tubs i accessoris) per a desguassos i baixants.
S'han considerat els elements següents:
- Accessoris i elements especials per a tubs de PVC-U de paret massissa
- Accessoris i elements especials per a tubs de PVC-U de paret estructurada
- Elements especials per a baixants de fosa grisa
- Elements especials per a baixants de planxa galvanitzada amb unió plegada
CARACTERÍSTIQUES GENERALS:
El material, la seva qualitat i les característiques físiques, mecàniques i dimensionals, han de ser compatibles amb les del tub, i no han de fer disminuir les d'aquest en cap de les seves aplicacions.

2.- CONDICIONS DE SUBMINISTRAMENT I EMMAGATZEMATGE

Subministrament: A l'albarà de lliurament han de constar les característiques d'identificació següents:
- Material
- Tipus
- Diàmetres
Emmagatzematge: En llocs protegits contra els impactes, la pluja, les humitats i dels raigs del sol.

3.- UNITAT I CRITERI D'AMIDAMENT

Unitat composada pel conjunt de peces necessàries per a muntar 1 m de tub.

4.- NORMATIVA DE COMPLIMENT OBLIGATORI

PVC-U PARET ESTRUCTURADA:
* UNE-EN 1453-1:2000 Sistemas de canalización en materiales plásticos con tubos de pared estructurada para evacuación de aguas residuales (a baja y a alta temperatura) en el interior de la estructura de los edificios. Poli(cloruro de vinilo) no plastificado (PVC-U). Parte 1: Requisitos para los tubos y el sistema.
PVC-U DE PARET MASSISSA:
* UNE-EN 1329-1:1999 Sistemas de canalización en materiales plásticos para evacuación de aguas residuales (a baja y a alta temperatura) en el interior de la estructura de los edificios. Poli(cloruro de vinilo) no plastificado (PVC-U). Parte 1: Especificaciones para tubos, accesorios y el sistema.
* UNE-EN 1401-1:1998 Sistemas de canalización en materiales plásticos para saneamiento enterrado sin presión. Poli(cloruro de vinilo) no plastificado (PVC-U). Parte 1: Especificaciones para tubos, accesorios y el sistema.
* UNE-EN 1456-1:2002 Sistemas de canalización en materiales plásticos para saneamiento enterrado o aéreo con presión. Poli(cloruro de vinilo) no plastificado (PVC-U). Parte 1: Especificaciones para tubos, accesorios y el sistema.
FOSA GRISA, PLANXA GALVANITZADA I PLOM:
No hi ha normativa de compliment obligatori.

BE - MATERIALS PER A INSTAL·LACIONS DE CLIMATITZACIÓ, CALEFACCIÓ I VENTILACIÓ MECÀNICA

BE3 - EMISSORS PER AIGUA

BE3E- - RADIADOR D'ALUMINI

0.- ELEMENTS QUE CONTEMPLA EL PLEC

BE3E-0MUY.

Plec de condicions

1.- DEFINICIÓ I CONDICIONS DELS ELEMENTS

Radiadors formats per elements d'alumini injectat disposats en una columna i aptes per a funcionar amb aigua calenta.
CARACTERÍSTIQUES GENERALS:
Els radiadors d'alumini injectat han d'estar fets a partir d'un aliatge AISI9Cu.
Els elements han de ser buits, verticals i acoblats a maniguets i junts d'estanquitat, amb boques als extrems a dalt i a baix per a les connexions.
La columna ha d'anar proveïda d'aletes.
S'han d'excloure les peces que tinguin defectes a les rosques dels forats extrems, defectes d'injecció, forats, bonys o incrustacions i rebaves que siguin perjudicials pel seu us.
El gruix de la paret mullada no ha de ser inferior en cap punt a 1,5 mm.
Tots els aparells s'han de sotmetre a un assaig d'estanquitat a una pressió igual o superior a 1,3 vegades la pressió màxima de servei indicada. En cap cas la pressió de prova ha de ser inferior a 520 kPa.
Els mètodes fets servir per al tractament previ i la pintura han de permetre recobrir totes les superfícies exteriors en contacte amb l'aire que ha de complir les següents característiques:
- Ha de ser suficient per a proporcionar una protecció contra la corrosió en les condicions normals de funcionament
- Ha de ser resistent al dany provocat per un impacte de poca intensitat, segons un assaig de ratllat dut a terme segons les especificacions de la norma ISO 2409
En les condicions normals de funcionament, la pintura no ha de despendre cap olor ni fum tòxic.
Condicions de treball:
- Pressió màxima: 6 bar
- Temperatura màxima: 110 °C
Fondària: 90 - 100 mm
Les toleràncies dimensionals no han de ser superiors a les indicades en els plànols del fabricant.

2.- CONDICIONS DE SUBMINISTRAMENT I EMMAGATZEMATGE

Subministrament: Per unitats empaquetades. S'han d'obturar les boques de connexió per a impedir l'entrada de matèries estranyes, fins que es muntin.
L'embalatge ha de permetre la identificació del producte.
Emmagatzematge: En posició vertical, en llocs protegits contra els impactes i de la intempèrie. Sense contacte directe amb el terra.

3.- UNITAT I CRITERI D'AMIDAMENT

Unitat d'amidament: la indicada a la descripció de l'element
Criteri d'amidament: quantitat necessària subministrada a l'obra

4.- NORMATIVA DE COMPLIMENT OBLIGATORI

Real Decreto 1027/2007, de 20 de julio, por el que se aprueba el Reglamento de Instalaciones Térmicas en los Edificios. (RITE).
UNE-EN 442-1:1996 Radiadores y convectores. Parte 1: Especificaciones y requisitos técnicos.
UNE-EN 442-1/A1:2004 Radiadores y convectores. Parte 1: Especificaciones y requisitos técnicos.
UNE-EN 442-2:1997 Radiadores y convectores. Parte 2: Métodos de ensayo y de evaluación.

5.- CONDICIONS DE CONTROL DE RECEPCIÓ

CONDICIONS DE MARCATGE I CONTROL DE LA DOCUMENTACIÓ:
L'aparell de calefacció ha d'incorporar un marcat que indiqui:
- Nom del fabricant o marca comercial
- Marca d'identificació del model
- Han de portar el marcatge CE de conformitat amb el que disposen els Reials Decrets 1630/1992 de 29 de desembre i 1328/1995 de 28 de juliol
El fabricant ha de subministrar la següent informació:
- Dimensions
- Mides, tipus i posició de les connexions
- Pes en sec
- Capacitat de fluid portador
- Pressió màxima de servei

- Temperatura màxima de servei
En el cas de radiadors amb elements verticals, les dimensions han de definir la secció o l'element.
En el cas de radiadors modulars, les dimensions han de definir el mòdul.
El subministrador ha de posar a disposició de la DF en el cas que aquesta ho sol·liciti, la documentació següent, que acredita el marcatge CE, segons el sistema d'avaluació de conformitat aplicable, d'acord amb el que disposa l'apartat 7.2.1 del CTE:
- Productes per a edificació:
  - Sistema 3: Declaració de Prestacions

El símbol normalitzat CE s'haurà d'acompanyar de la següent informació com a mínim:
- El nom del fabricant o del seu representant autoritzat o de les seves marques comercials
- El número de model de l'aparell de calefacció

A més, el marcatge CE haurà d'aparèixer a la documentació comercial adjunta, acompanyat de la següent informació:
- Referència a la norma EN 442-1
- Les dues últimes xifres de l'any en que es va fixar el marcatge
- El número de model de l'aparell de calefacció
- Les següents característiques essencials:
  - Pressió màxima de servei (bar)
  - Potència tèrmica nominal
  - Equació característica normal
  - Temperatura de l'aigua a l'entrada (només per als productes amb una envoltant o carcassa protectora)
  - Classe de reacció al foc, si no és la classe A1 sense assaigs

OPERACIONS DE CONTROL:
Les tasques de control a realitzar són les següents:
- Comprovar que les unitats estiguin homologades.
- Comprovar que els elements que formen la instal·lació compleixen les especificacions del projecte
- Potència nominal en Kcal/h UNE EN-442 per a Ät=50 °C(T.mitja radiador - T.ambient)
- Dimensions de les unitats (alçada, nº columnes, nº elements, longitud, etc.)
- Tipus de material de les unitats (ferro fos, xapa d'acer, alumini, tub d'acer o coure)
- Tipus de suports.
- Tipus i diàmetres de les claus, vàlvules, purgadors i detentors
- Realització d'informe amb els resultats del control efectuat en els materials rebuts.

CRITERIS DE PRESA DE MOSTRES:
S'ha de realitzar el control de materials i equips que es rebin a l'obra. El control s'ha de realitzar per mostreig i a totes les partides diferents que arribin a l'obra. La intensitat del mostreig ha d'estar definida per la DF.
INTERPRETACIÓ DE RESULTATS I ACTUACIONS EN CAS D'INCOMPLIMENT:
Un cop realitzat el control dels materials, totes les anomalies, incompliment de les especificacions, desviacions del projecte i variacions del què s'ha contractat amb l'empresa instal·ladora, s'ha de comunicar a DF, que haurà de decidir la substitució total o parcial del material rebut.

BE - MATERIALS PER A INSTAL·LACIONS DE CLIMATITZACIÓ, CALEFACCIÓ I VENTILACIÓ MECÀNICA

BEW - ACCESSORIS PER A INSTAL·LACIONS DE CLIMATITZACIÓ, CALEFACCIÓ I VENTILACIÓ MECÀNICA

BEW4- - SUPORT PER A RADIADORS

0.- ELEMENTS QUE CONTEMPLA EL PLEC

BEW4-0OWM.

Plec de condicions

1.- DEFINICIÓ I CONDICIONS DELS ELEMENTS

Conjunt d'elements auxiliars (suports, abraçadores, etc.).
CARACTERÍSTIQUES GENERALS:
El material i les seves característiques han de ser adequats per a emissors (per aigua) i no han de fer disminuir, en cap cas, la seva qualitat i bon funcionament.

2.- CONDICIONS DE SUBMINISTRAMENT I EMMAGATZEMATGE

Subministrament: A l'albarà de lliurament han de constar les característiques d'identificació següents:
- Material
- Tipus
- Diàmetre o d'altres dimensions

Emmagatzematge: En llocs protegits contra els impactes, la pluja, les humitats i dels raigs del sol.

3.- UNITAT I CRITERI D'AMIDAMENT

Unitat d'amidament: la indicada a la descripció de l'element
Criteri d'amidament: quantitat necessària subministrada a l'obra

4.- NORMATIVA DE COMPLIMENT OBLIGATORI

No hi ha normativa de compliment obligatori.

BE - MATERIALS PER A INSTAL·LACIONS DE CLIMATITZACIÓ, CALEFACCIÓ I VENTILACIÓ MECÀNICA

BEZ - ELEMENTS ESPECIALS PER A INSTAL·LACIONS DE CLIMATITZACIÓ, CALEFACCIÓ I VENTILACIÓ MECÀNICA

BEZ1- - AIXETA PER A RADIADORS

0.- ELEMENTS QUE CONTEMPLA EL PLEC

BEZ1-0OVF.

Plec de condicions

1.- DEFINICIÓ I CONDICIONS DELS ELEMENTS

Elements auxiliars per a radiadors.
S'han considerat els tipus següents:
- Taps cecs
- Taps amb reducció
- Purgadors manuals
- Purgadors automàtics
- Aixetes
- Detectors de sortida

CARACTERÍSTIQUES GENERALS:
El material i les seves característiques han de ser adequats per a emissors (per aigua) i no han de fer disminuir, en cap cas, la seva qualitat i bon funcionament.

2.- CONDICIONS DE SUBMINISTRAMENT I EMMAGATZEMATGE

Subministrament: A l'albarà de lliurament han de constar les característiques d'identificació següents:
- Material
- Tipus
- Diàmetre o d'altres dimensions

Emmagatzematge: En llocs protegits contra els impactes, la pluja, les humitats i dels raigs del sol.

3.- UNITAT I CRITERI D'AMIDAMENT

Unitat d'amidament: la indicada a la descripció de l'element
Criteri d'amidament: quantitat necessària subministrada a l'obra

4.- NORMATIVA DE COMPLIMENT OBLIGATORI

No hi ha normativa de compliment obligatori.

BE - MATERIALS PER A INSTAL·LACIONS DE CLIMATITZACIÓ, CALEFACCIÓ I VENTILACIÓ MECÀNICA

BEZ - ELEMENTS ESPECIALS PER A INSTAL·LACIONS DE CLIMATITZACIÓ, CALEFACCIÓ I VENTILACIÓ MECÀNICA

BEZ3- - DETENTOR

0.- ELEMENTS QUE CONTEMPLA EL PLEC

BEZ3-0OVT.

Plec de condicions

1.- DEFINICIÓ I CONDICIONS DELS ELEMENTS

Elements auxiliars per a radiadors.
S'han considerat els tipus següents:
- Taps cecs
- Taps amb reducció
- Purgadors manuals
- Purgadors automàtics
- Aixetes
- Detectors de sortida

CARACTERÍSTIQUES GENERALS:
El material i les seves característiques han de ser adequats per a emissors (per aigua) i no han de fer disminuir, en cap cas, la seva qualitat i bon funcionament.

2.- CONDICIONS DE SUBMINISTRAMENT I EMMAGATZEMATGE

Subministrament: A l'albarà de lliurament han de constar les característiques d'identificació següents:
- Material
- Tipus
- Diàmetre o d'altres dimensions

Emmagatzematge: En llocs protegits contra els impactes, la pluja, les humitats i dels raigs del sol.

3.- UNITAT I CRITERI D'AMIDAMENT

Unitat d'amidament: la indicada a la descripció de l'element
Criteri d'amidament: quantitat necessària subministrada a l'obra

4.- NORMATIVA DE COMPLIMENT OBLIGATORI

No hi ha normativa de compliment obligatori.

BE - MATERIALS PER A INSTAL·LACIONS DE CLIMATITZACIÓ, CALEFACCIÓ I VENTILACIÓ MECÀNICA

BEZ - ELEMENTS ESPECIALS PER A INSTAL·LACIONS DE CLIMATITZACIÓ, CALEFACCIÓ I VENTILACIÓ MECÀNICA

BEZ5- - PURGADOR PER A RADIADORS

0.- ELEMENTS QUE CONTEMPLA EL PLEC

BEZ5-0OVC.

Plec de condicions

1.- DEFINICIÓ I CONDICIONS DELS ELEMENTS

Elements auxiliars per a radiadors.
S'han considerat els tipus següents:
- Taps cecs
- Taps amb reducció
- Purgadors manuals
- Purgadors automàtics
- Aixetes
- Detectors de sortida

CARACTERÍSTIQUES GENERALS:
El material i les seves característiques han de ser adequats per a emissors (per aigua) i no han de fer disminuir, en cap cas, la seva qualitat i bon funcionament.

2.- CONDICIONS DE SUBMINISTRAMENT I EMMAGATZEMATGE

Subministrament: A l'albarà de lliurament han de constar les característiques d'identificació següents:
- Material
- Tipus
- Diàmetre o d'altres dimensions

Emmagatzematge: En llocs protegits contra els impactes, la pluja, les humitats i dels raigs del sol.

3.- UNITAT I CRITERI D'AMIDAMENT

Unitat d'amidament: la indicada a la descripció de l'element
Criteri d'amidament: quantitat necessària subministrada a l'obra

4.- NORMATIVA DE COMPLIMENT OBLIGATORI

No hi ha normativa de compliment obligatori.

BE - MATERIALS PER A INSTAL·LACIONS DE CLIMATITZACIÓ, CALEFACCIÓ I VENTILACIÓ MECÀNICA

BEZ - ELEMENTS ESPECIALS PER A INSTAL·LACIONS DE CLIMATITZACIÓ, CALEFACCIÓ I VENTILACIÓ MECÀNICA

BEZ8- - TAP PER A RADIADORS

0.- ELEMENTS QUE CONTEMPLA EL PLEC

BEZ8-0OUW,BEZ8-0OUZ.

Plec de condicions

1.- DEFINICIÓ I CONDICIONS DELS ELEMENTS

Elements auxiliars per a radiadors.
S'han considerat els tipus següents:
- Taps cecs
- Taps amb reducció
- Purgadors manuals
- Purgadors automàtics
- Aixetes
- Detectors de sortida

CARACTERÍSTIQUES GENERALS:
El material i les seves característiques han de ser adequats per a emissors (per aigua) i no han de fer disminuir, en cap cas, la seva qualitat i bon funcionament.

2.- CONDICIONS DE SUBMINISTRAMENT I EMMAGATZEMATGE

Subministrament: A l'albarà de lliurament han de constar les característiques d'identificació següents:
- Material
- Tipus
- Diàmetre o d'altres dimensions

Emmagatzematge: En llocs protegits contra els impactes, la pluja, les humitats i dels raigs del sol.

3.- UNITAT I CRITERI D'AMIDAMENT

Unitat d'amidament: la indicada a la descripció de l'element
Criteri d'amidament: quantitat necessària subministrada a l'obra

4.- NORMATIVA DE COMPLIMENT OBLIGATORI

No hi ha normativa de compliment obligatori.

BF - TUBS I ACCESSORIS PER A GASOS I FLUIDS

BFB - TUBS I ACCESSORIS DE POLIETILÈ

BFB5- - TUB DE POLIETILÈ RETICULAT

0.- ELEMENTS QUE CONTEMPLA EL PLEC

BFB5-1PN2.

Plec de condicions

1.- DEFINICIÓ I CONDICIONS DELS ELEMENTS

Tub rígid, injectat, de polietilé reticulat (EPR) per a conduccions d'aigua freda i calenta a pressió, per a col·locar encastat.
CARACTERÍSTIQUES GENERALS:
La superfície ha de ser de color uniforme i no ha de tenir fissures.
Els extrems han d'acabar amb un tall perpendicular a l'eix i sense rebaves.
El diàmetre nominal ha de correspondre amb el diàmetre exterior del tub.
Els junts han de ser estancs segons els assaigs prescrits a l'UNE-EN ISO 15875-2.
Han de complir la legislació sanitària vigent.
Han de superar els assaigs de resistència a l'impacte, a la tracció i de pressió interna descrits a l'EN ISO 15875.
El grau de reticulació ha de ser el determinat al procés d'assaig descrit a la norma EN ISO 15875.
El comportament front la calor (variacions en sentit longitudinal) han de ser les determinades al procés d'assaig descrit a la norma EN ISO 15875.
Toleràncies:
- Gruix de la paret:

Gruix mínim de la paret (mm)		Tolerància
superior a	fins a	(mm)
1,0	2,0	0,3
2,0	3,0	0,4
3,0	4,0	0,5
4,0	5,0	0,6
5,0	6,0	0,7
6,0	7,0	0,8
7,0	8,0	0,9
8,0	9,0	1,1
9,0	10,0	1,2
10,0	11,0	1,3
11,0	12,0	1,4
12,0	13,0	1,5
13,0	14,0	1,6
14,0	15,0	1,7
15,0	16,0	1,8
16,0	17,0	1,9

El gruix nominal més la tolerància formen el límit superior del gruix. El límit inferior és el mateix gruix nominal.

2.- CONDICIONS DE SUBMINISTRAMENT I EMMAGATZEMATGE

Subministrament: Agrupats en paquets, i protegits de cops i dels raigs solars, amb les següents dades al paquet o a l'albarà:
- Denominació del producte
- Contingut net
- Nom del fabricant o raó social

Emmagatzematge: En llocs protegits d'impactes, dels raigs solars i ben ventilats. S'han d'apilar horitzontalment i paral·lelament sobre superfícies planes, s'han de capicular les esbocadures per capes o bé situar-les en un mateix costat, i separar les capes per mitjà de separadors. L'alçària de la pila ha de ser <= 1,5 m.

3.- UNITAT I CRITERI D'AMIDAMENT

Unitat d'amidament: la indicada a la descripció de l'element
Criteri d'amidament: quantitat necessària subministrada a l'obra

4.- NORMATIVA DE COMPLIMENT OBLIGATORI

UNE-EN ISO 15875-1:2004 Sistemas de canalización en materiales plásticos para instalaciones de agua caliente y fría. Polietileno reticulado (PE-X). Parte 1: Generalidades. (ISO 15875-1:2003).
UNE-EN ISO 15875-2:2004 Sistemas de canalización en materiales plásticos para insttalaciones de agua caliente y fría. Polietileno reticulado (PE-X) . Parte 2: Tubos. (ISO 15875-2:2003)

5.- CONDICIONS DE CONTROL DE RECEPCIÓ

CONDICIONS DE MARCATGE I CONTROL DE LA DOCUMENTACIÓ:
Cada tub ha de portar marcades, a distàncies < 1 m, de forma indeleble i ben visible les dades següents:
- Referència a la norma EN 15875
- Nom del fabricant i/o marca comercial
- Diàmetre exterior nominal x gruix de la paret nominal (en mm)
- Classe de dimensió del tub segons la norma EN 15875
- Referència del material i sistema de reticulació
    - PE-Xa material reticulat per peròxid
    - PE-Xb material reticulat per silà
    - PE-Xc material reticulat per radiació d'electrons
    - PE-Xd material reticulat per azo
- Classe d'aplicació combinada amb la pressió de disseny segons la norma EN 15875
- Opacitat (si es declara pel fabricant)
- Informació del fabricant per possibilitar la traçabilitat

OPERACIONS DE CONTROL:
Les tasques de control a realitzar són les següents:
- Sol·licitar al fabricant els certificats de les característiques tècniques dels materials.
- Control de la documentació tècnica subministrada.
- Control de recepció dels materials i lloc d'emplaçament.
- Contrastar la documentació amb els materials i amb els requeriments de la instal·lació segons projecte. (Verificar el marcatge a tubs i accessoris).
- Realització d'informe amb els resultats del control efectuat.

CRITERIS DE PRESA DE MOSTRES:
S'ha de comprovar per mostreig a cada recepció.
INTERPRETACIÓ DE RESULTATS I ACTUACIONS EN CAS D'INCOMPLIMENT:
Ha de ser refusat el material que no compleixi amb els requeriments del projecte.

BF - TUBS I ACCESSORIS PER A GASOS I FLUIDS

BFW - ACCESSORIS GENÈRICS DE TUBS PER A GASOS I FLUIDS

BFWF- - ACCESSORI PER A TUB DE POLIETILÈ

0.- ELEMENTS QUE CONTEMPLA EL PLEC

BFWF-09S6.

Plec de condicions

1.- DEFINICIÓ I CONDICIONS DELS ELEMENTS

Conjunt d'accessoris per a tubs i per a recobriments aïllants de tubs (colzes, derivacions, reduccions, etc.), utilitzats en instal·lacions d'edificació i d'urbanització per a la total execució de la conducció o xarxa a la qual pertanyin.
CARACTERÍSTIQUES GENERALS:
El material, la seva qualitat i les característiques físiques, mecàniques i dimensionals, han de ser compatibles amb les del tub, i no han de fer disminuir les d'aquest en cap de les seves aplicacions.

2.- CONDICIONS DE SUBMINISTRAMENT I EMMAGATZEMATGE

Subministrament: A l'albarà de lliurament han de constar les característiques d'identificació següents:
- Material
- Tipus
- Diàmetres

Emmagatzematge: En llocs protegits contra els impactes, la pluja, les humitats i dels raigs del sol.

3.- UNITAT I CRITERI D'AMIDAMENT

Unitat composada pel conjunt de peces necessàries per a muntar 1 m de tub.

4.- NORMATIVA DE COMPLIMENT OBLIGATORI

La mateixa normativa que s'apliqui als tubs, en funció dels fluids que transportin.

BF - TUBS I ACCESSORIS PER A GASOS I FLUIDS

BFY - PARTS PROPORCIONALS D'ELEMENTS DE MUNTATGE DE TUBS DE GASOS I FLUIDS

BFYH- - PART PROPORCIONAL D'ELEMENTS DE MUNTATGE PER A TUBS DE POLIETILÈ

0.- ELEMENTS QUE CONTEMPLA EL PLEC

BFYH-0A4D.

Plec de condicions

1.- DEFINICIÓ I CONDICIONS DELS ELEMENTS

Conjunt d'elements especials per a l'execució de conduccions.
S'han considerat els tipus següents:
- Per a tubs (materials per a la unió entre tubs o entre tubs i accessoris)
- Per aïllaments tèrmics (material per a la unió i subjecció, cintes adhesives, etc.)
CARACTERÍSTIQUES GENERALS:
El material, la qualitat, els diàmetres, etc., han de ser els adequats per al tub, i no han de fer disminuir les característiques pròpies del conjunt de la instal·lació en cap de les seves aplicacions.

2.- CONDICIONS DE SUBMINISTRAMENT I EMMAGATZEMATGE

Subministrament: A l'albarà de lliurament han de constar les característiques d'identificació següents:
- Material
- Tipus
- Diàmetres
Emmagatzematge: En llocs protegits contra els impactes, la pluja, les humitats i dels raigs del sol.

3.- UNITAT I CRITERI D'AMIDAMENT

Unitat composada pel conjunt de peces necessàries per a muntar 1 m de tub.

4.- NORMATIVA DE COMPLIMENT OBLIGATORI

La mateixa normativa que s'apliqui als tubs, en funció dels fluids que transportin.

BG - MATERIALS PER A INSTAL·LACIONS ELÈCTRIQUES

BG1 - CAIXES I ARMARIS

BG12- - CAIXA DE DERIVACIÓ QUADRADA

0.- ELEMENTS QUE CONTEMPLA EL PLEC

BG12-0G7B,BG12-0G57.

Plec de condicions

1.- DEFINICIÓ I CONDICIONS DELS ELEMENTS

Caixes de derivació.
S'han considerat els materials següents:
- Plàstic
- Fosa d'alumini
- Planxa d'acer
- Plastificat
S'han considerat els graus de protecció següents:
- Normal
- Estanca
- Antihumitat
- Antideflagrant
CARACTERÍSTIQUES GENERALS:
La caixa ha d'estar formada per un cos i una tapa. Ha de tenir un aspecte uniforme i sense defectes.
Quan és per a encastar, el cos ha de portar aletes o superfícies d'ancoratge.
Quan és per a muntar supeficialment, el cos ha de portar orificis per a la seva fixació.
Grau de protecció (UNE 20-324):

	Tipus			
Material	Normal	Estanca	Antihumitat	Antideflagrant
Plàstic	>= IP-405	>= IP-535	>= IP-545	-
Plastificada	>= IP-517	>= IP-537	>= IP-547	-
Planxa d'acer	>= IP-517	>= IP-537	>= IP-547	>= IP-557
Fosa d'alumini	>= IP-517	>= IP-537	>= IP-547	>= IP-557

GRAU DE PROTECCIÓ ANTIDEFLAGRANT:

El cos ha de tenir orificis roscats per al pas de tubs.
Temperatura d'autoinflamació (T): 300 <= T <= 450°C
Grup d'explosió (UNE 20-320): IIB
GRAU DE PROTECCIÓ NORMAL, ESTANCA O ANTIHUMITAT:
El cos ha de portar empremtes de ruptura per al pas de tubs.
GRAU DE PROTECCIÓ ANTIHUMITAT:
Entre la tapa i el cos hi ha d'haver un junt d'estanquitat.
PLASTIFICADA:
El cos i la tapa han de ser d'acer embotit plastificat.
El cos i la tapa han d'estar protegits interiorment i exteriorment contra la corrosió.
La tapa ha de portar sistemes de fixació al cos mitjançant cargols, i aquests han de ser de material anticorrosiu.
PLÀSTIC:
La tapa ha de portar un sistema de fixació amb el cos.
Resistència a la flama (UNE-EN 60707): Autoextingible
PLANXA:
El cos i la tapa han d'estar protegits interiorment i exteriorment contra la corrosió.
La tapa ha de portar sistemes de fixació al cos mitjançant cargols, i aquests han de ser de material anticorrosiu.
FOSA D'ALUMINI:
La tapa ha de portar sistemes de fixació al cos mitjançant cargols, i aquests han de ser de material anticorrosiu.

2.- CONDICIONS DE SUBMINISTRAMENT I EMMAGATZEMATGE

Subministrament: En caixes.
Emmagatzematge: En llocs protegits contra els impactes, la pluja, les humitats i els raigs del sol.

3.- UNITAT I CRITERI D'AMIDAMENT

Unitat d'amidament: la indicada a la descripció de l'element
Criteri d'amidament: quantitat necessària subministrada a l'obra

4.- NORMATIVA DE COMPLIMENT OBLIGATORI

Real Decreto 842/2002 de 2 de agosto, por el que se aprueba el Reglamento Electrotécnico de Baja Tensión. REBT 2002.

BG - MATERIALS PER A INSTAL·LACIONS ELÈCTRIQUES

BG1 - CAIXES I ARMARIS

BG13- - CAIXA DE DERIVACIÓ RECTANGULAR

0.- ELEMENTS QUE CONTEMPLA EL PLEC

BG13-0G0F.

Plec de condicions

1.- DEFINICIÓ I CONDICIONS DELS ELEMENTS

Caixes de derivació.
S'han considerat els materials següents:
- Plàstic
- Fosa d'alumini
- Planxa d'acer
- Plastificat

S'han considerat els graus de protecció següents:
- Normal
- Estanca
- Antihumitat
- Antideflagrant

CARACTERÍSTIQUES GENERALS:
La caixa ha d'estar formada per un cos i una tapa. Ha de tenir un aspecte uniforme i sense defectes.
Quan és per a encastar, el cos ha de portar aletes o superfícies d'ancoratge.
Quan és per a muntar supeficialment, el cos ha de portar orificis per a la seva fixació.
Grau de protecció (UNE 20-324):

	Tipus			
Material	Normal	Estanca	Antihumitat	Antideflagrant
Plàstic	>= IP-405	>= IP-535	>= IP-545	-
Plastificada	>= IP-517	>= IP-537	>= IP-547	-
Planxa d'acer	>= IP-517	>= IP-537	>= IP-547	>= IP-557
Fosa d'alumini	>= IP-517	>= IP-537	>= IP-547	>= IP-557

GRAU DE PROTECCIÓ ANTIDEFLAGRANT:
El cos ha de tenir orificis roscats per al pas de tubs.
Temperatura d'autoinflamació (T): 300 <= T <= 450°C
Grup d'explosió (UNE 20-320): IIB
GRAU DE PROTECCIÓ NORMAL, ESTANCA O ANTIHUMITAT:
El cos ha de portar empremtes de ruptura per al pas de tubs.
GRAU DE PROTECCIÓ ANTIHUMITAT:
Entre la tapa i el cos hi ha d'haver un junt d'estanquitat.
PLASTIFICADA:
El cos i la tapa han de ser d'acer embotit plastificat.

El cos i la tapa han d'estar protegits interiorment i exteriorment contra la corrosió.
La tapa ha de portar sistemes de fixació al cos mitjançant cargols, i aquests han de ser de material anticorrosiu.
PLÀSTIC:
La tapa ha de portar un sistema de fixació amb el cos.
Resistència a la flama (UNE-EN 60707): Autoextingible
PLANXA:
El cos i la tapa han d'estar protegits interiorment i exteriorment contra la corrosió.
La tapa ha de portar sistemes de fixació al cos mitjançant cargols, i aquests han de ser de material anticorrosiu.
FOSA D'ALUMINI:
La tapa ha de portar sistemes de fixació al cos mitjançant cargols, i aquests han de ser de material anticorrosiu.

2.- CONDICIONS DE SUBMINISTRAMENT I EMMAGATZEMATGE

Subministrament: En caixes.
Emmagatzematge: En llocs protegits contra els impactes, la pluja, les humitats i els raigs del sol.

3.- UNITAT I CRITERI D'AMIDAMENT

Unitat d'amidament: la indicada a la descripció de l'element
Criteri d'amidament: quantitat necessària subministrada a l'obra

4.- NORMATIVA DE COMPLIMENT OBLIGATORI

Real Decreto 842/2002 de 2 de agosto, por el que se aprueba el Reglamento Electrotécnico de Baja Tensión. REBT 2002.

BG - MATERIALS PER A INSTAL·LACIONS ELÈCTRIQUES

BG1 - CAIXES I ARMARIS

BG18- - CAIXA PER A QUADRE DE COMANDAMENT I PROTECCIÓ

0.- ELEMENTS QUE CONTEMPLA EL PLEC

BG18-0BX1.

Plec de condicions

1.- DEFINICIÓ I CONDICIONS DELS ELEMENTS

Caixes per a quadres de comandament i protecció.
S'han de considerar els materials següents:
- Antixoc
- Autoextingible
CARACTERÍSTIQUES GENERALS:
La caixa ha d'estar formada per un cos, uns perfils de suport de mecanismes fixats al cos i una tapa, amb porta o sense.
Ha de tenir un aspecte uniforme i sense defectes.
La tapa ha de ser del mateix material que la caixa i ha de portar unes obertures, amb tapetes extraibles, per a fer accessibles els elements de maniobra. Ha d'anar fixada al cos mitjançant cargols.
La part de la caixa on s'hagi d'allotjar l'interruptor de control de potència, ha de portar un orifici de precintat i un anagrama d'homologació UNESA.
Ha de portar empremtes laterals de ruptura per al pas de tubs.
Ha de tenir orificis per a la seva fixació.
Amplària del perfil: 35 mm
Distància entre el perfil i la tapa (DIN 43880): 45 mm
Classe del material aïllant (UNE 21-305): A
CAIXES AUTOEXTINGIBLES:
Resistència a la flama (UNE-EN 60707): Autoextingible
Si té porta, ha de ser del mateix material que la resta i ha d'anar fixada als visos de fixació de la tapa. Ha de tancar per pressió.
Grau de protecció amb porta (UNE 20-324): >= IP-425
Grau de protecció sense porta (UNE 20-324): >= IP-405

2.- CONDICIONS DE SUBMINISTRAMENT I EMMAGATZEMATGE

Subministrament: En caixes.
Emmagatzematge: En llocs protegits contra els impactes, la pluja, les humitats i els raigs del sol.

3.- UNITAT I CRITERI D'AMIDAMENT

Unitat d'amidament: la indicada a la descripció de l'element
Criteri d'amidament: quantitat necessària subministrada a l'obra

4.- NORMATIVA DE COMPLIMENT OBLIGATORI

Real Decreto 842/2002 de 2 de agosto, por el que se aprueba el Reglamento Electrotécnico de Baja Tensión. REBT 2002.

BG - MATERIALS PER A INSTAL·LACIONS ELÈCTRIQUES

BG1 - CAIXES I ARMARIS

BG19- - CAIXA PER A QUADRE DE DISTRIBUCIÓ

0.- ELEMENTS QUE CONTEMPLA EL PLEC

BG19-0BZ5.

Plec de condicions

1.- DEFINICIÓ I CONDICIONS DELS ELEMENTS

Caixes per a quadres de distribució amb o sense porta.
S'han considerat els materials següents:
- Plàstic
- Metàl·lic
- Plàstic i metàl·lic
S'han considerat els tipus de col·locació següents:
- Per a encastar
- Per a muntar superficialment
CARACTERÍSTIQUES GENERALS:
La caixa ha d'estar formada per un cos, uns perfils de suport de mecanismes fixats al cos i una tapa, amb porta o sense.
Ha de tenir una textura uniforme i sense defectes.
El cos ha de portar regleta de borns per a connectar neutres o terres i ha d'oferir la possibilitat de connectar-hi altres cables.
PLÀSTIC:
El cos ha de ser de plàstic i ha de portar empremtes de ruptura per al pas de tubs i orificis per a la seva fixació.
La tapa ha de ser del mateix material que el cos i ha de portar fileres d'obertures per a fer accessibles els mecanismes de maniobra, amb una tapeta extraible per filera com a mínim. Ha d'anar fixada al cos.
La porta ha de ser del mateix material que la resta i ha de tancar per pressió.
METÀL·LICA:
La tapa ha d'ésser de xapa d'acer protegit amb pintura anticorrosiva interiorment i exteriorment i ha de portar fileres d'obertures per a fer accessibles els mecanismes de maniobra amb una tapeta extraible per filera.
Ha de portar un sistema de fixació amb el cos.
El cos ha de ser de xapa d'acer protegida amb pintura anticorrosiva interiorment i exteriorment.
Gruix de la xapa d'acer: >= 1 mm
PER A ENCASTAR:
Ha de portar obertures per al pas de tubs.
La porta i el bastiment han de ser de xapa d'acer protegida amb pintura anticorrosiva interiorment i exteriorment i ha de tancar per pressió.
Amplària del perfil: 35 mm
Distància entre el perfil i la tapa (DIN 43880): 45 mm
Grau de protecció amb tapa i porta (UNE 20-324): >= IP-425
Grau de protecció amb tapa (UNE 20-324): >= IP-405
PER A MUNTAR SUPERFICIALMENT:
Ha de portar empremtes de ruptura per al pas de tubs i orificis per a la seva fixació.
AMB PORTA:
La tapa ha de ser del mateix material que el cos i ha de portar fileres d'obertures per a fer accessibles els mecanismes de maniobra, amb una tapeta extraible per filera com a mínim. Ha d'anar fixada al cos.
La porta ha de ser de xapa d'acer protegida amb pintura anticorrosiva interiorment i exteriorment i ha de tancar per pressió.
PLÀSTIC-METÀL·LICA AMB PORTA:
La tapa ha de ser del mateix material que el cos i ha de portar fileres d'obertures per a fer accessibles els mecanismes de maniobra, amb una tapeta extraible per filera com a mínim. Ha d'anar fixada al cos.

2.- CONDICIONS DE SUBMINISTRAMENT I EMMAGATZEMATGE

Subministrament: En caixes.
Emmagatzematge: En llocs protegits contra els impactes, la pluja, les humitats i dels raigs del sol.

3.- UNITAT I CRITERI D'AMIDAMENT

Unitat d'amidament: la indicada a la descripció de l'element
Criteri d'amidament: quantitat necessària subministrada a l'obra

4.- NORMATIVA DE COMPLIMENT OBLIGATORI

Real Decreto 842/2002 de 2 de agosto, por el que se aprueba el Reglamento Electrotécnico de Baja Tensión. REBT 2002.

BG - MATERIALS PER A INSTAL·LACIONS ELÈCTRIQUES

BG2 - TUBS, CANALS, SAFATES I COLUMNES PER A MECANISMES

BG2P- - TUB RÍGID PER A PROTECCIÓ DE CONDUCTORS ELÈCTRICS DE MATERIAL PLÀSTIC

0.- ELEMENTS QUE CONTEMPLA EL PLEC

BG2P-1KUY,BG2P-1KUT.

Plec de condicions

1.- DEFINICIÓ I CONDICIONS DELS ELEMENTS

Tub rígid no metàl·lic de fins a 160 mm de diàmetre nominal.
CARACTERÍSTIQUES GENERALS:
S'ha de poder corbar en calent, sense reducció notable de la seva secció.
Han d'estar dissenyats i construïts de manera que les seves característiques en ús normal siguin segures i sense perill per a l'usuari i el seu entorn.
Ha de suportar bé els ambients corrossius i els contactes amb greixos i olis.
L'interior dels tubs ha d'estar exempt de rebaves i altres defectes que pugin fer malbé els conductors o ferir a instal·ladors o usuaris.
El diàmetre nominal ha de ser el de l'exterior del tub i s'ha d'expressar en milímetres.
El diàmetre interior mínim l'ha de declarar el fabricant.
Les dimensions han de cumplir la norma EN-60423.

2.- CONDICIONS DE SUBMINISTRAMENT I EMMAGATZEMATGE

Subministrament: En feixos de tubs de llargària >= 3 m.
Emmagatzematge: En llocs protegits dels impactes i dels raigs solars.
Han de situar-se en posició horitzontal. L'alçària d'emmagatzematge no ha de sobrepassar els 1,5 m.

3.- UNITAT I CRITERI D'AMIDAMENT

Unitat d'amidament: la indicada a la descripció de l'element
Criteri d'amidament: quantitat necessària subministrada a l'obra

4.- NORMATIVA DE COMPLIMENT OBLIGATORI

Real Decreto 842/2002 de 2 de agosto, por el que se aprueba el Reglamento Electrotécnico de Baja Tensión. REBT 2002.
UNE-EN 50086-1:1995 Sistemas de tubos para la conducción de cables. Parte 1: Requisitos generales.
UNE-EN 60423:1996 Tubos de protección de conductores. Diámetros exteriores de los tubos para instalaciones eléctricas y roscas para tubos y accesorios.

5.- CONDICIONS DE CONTROL DE RECEPCIÓ

CONDICIONS DE MARCATGE I CONTROL DE LA DOCUMENTACIÓ:
Han d'estar marcats amb:
- Nom del fabricant
- Marca d'identificació dels productes
- El marcatge ha de ser llegible
- Han d'incloure les instruccions de muntatge corresponents

OPERACIONS DE CONTROL:
Les tasques de control de qualitat de Canalitzacions i Accessoris, són les següents:
- Sol·licitar del fabricant els certificats dels materials emprats i verificar l'adequació als requisits del projecte.
- Control de la documentació tècnica subministrada
- Control d'identificació dels materials i lloc d'emplaçament (alçada, distàncies, capacitat)
- Realització i emissió d'informes amb resultats dels assaigs
- Assaigs:
    - Propagació de la flama segons norma R.E.B.T / UNE-EN 50085-1 / UNE-EN 50086-1
    - Instal·lació i posada a l'obra segons norma R.E.B.T / UNE 20.460
    - Verificació de l'aspecte superficial segons norma projecte/ UNE-EN ISO 1461

CRITERIS DE PRESA DE MOSTRES:
Es realitzaran els assaigs a la recepció dels materials, verificant tot el traçat de la instal·lació de safates i aleatòriament un tub de cada mida instal·lat a obra ja sigui rígid, flexible o soterrat.
INTERPRETACIÓ DE RESULTATS I ACTUACIONS EN CAS D'INCOMPLIMENT:
Segons criteri de la DF, podrà ser acceptat o rebutjat tot o part del material de la partida.

BG - MATERIALS PER A INSTAL·LACIONS ELÈCTRIQUES

BG2 - TUBS, CANALS, SAFATES I COLUMNES PER A MECANISMES

BG2Q- - TUB FLEXIBLE PER A PROTECCIÓ DE CONDUCTORS ELÈCTRICS DE MATERIAL PLÀSTIC

0.- ELEMENTS QUE CONTEMPLA EL PLEC

BG2Q-1KSU,BG2Q-1KSV,BG2Q-1KTI.

Plec de condicions

1.- DEFINICIÓ I CONDICIONS DELS ELEMENTS

Tub flexible no metàl·lic de fins a 250 mm de diàmetre nominal.
Es consideraran els següents tipus de tubs:
- Tubs de PVC corrugats
- Tubs de PVC folrats, de dues capes, semillisa l'exterior i corrugada la interior
- Tubs de material lliure d'halògens
- Tubs de polipropilè
- Tubs de polietilè de dues capes, corrugada l'exterior i llisa la interior

CARACTERÍSTIQUES GENERALS:
Han d'estar dissenyats i construïts de manera que les seves característiques en ús normal siguin segures i sense perill per a l'usuari i el seu entorn.
L'interior dels tubs ha d'estar exempt de rebaves i altres defectes que pugin fer malbé els conductors o ferir a instal·ladors o usuaris.
El diàmetre nominal ha de ser el de l'exterior del tub i s'ha d'expressar en milímetres.
El diàmetre interior mínim l'ha de declarar el fabricant.
Les dimensions han de cumplir la norma EN-60423.

2.- CONDICIONS DE SUBMINISTRAMENT I EMMAGATZEMATGE

Subministrament: En rotlles.
Emmagatzematge: En llocs protegits contra els impactes i contra la pluja.

3.- UNITAT I CRITERI D'AMIDAMENT

Unitat d'amidament: la indicada a la descripció de l'element
Criteri d'amidament: quantitat necessària subministrada a l'obra

4.- NORMATIVA DE COMPLIMENT OBLIGATORI

Real Decreto 842/2002 de 2 de agosto, por el que se aprueba el Reglamento Electrotécnico de Baja Tensión. REBT 2002.
UNE-EN 50086-1:1995 Sistemas de tubos para la conducción de cables. Parte 1: Requisitos generales.
UNE-EN 60423:1996 Tubos de protección de conductores. Diámetros exteriores de los tubos para instalaciones eléctricas y roscas para tubos y accesorios.

5.- CONDICIONS DE CONTROL DE RECEPCIÓ

CONDICIONS DE MARCATGE I CONTROL DE LA DOCUMENTACIÓ:
Han d'estar marcats amb:
- Nom del fabricant
- Marca d'identificació dels productes
- El marcatge ha de ser llegible
- Han d'incloure les instruccions de muntatge corresponents

OPERACIONS DE CONTROL EN CANALITZACIONS I ACCESORIS:
Les tasques de control de qualitat de Canalitzacions i Accessoris, són les següents:
- Sol·licitar del fabricant els certificats dels materials emprats i verificar l'adequació als requisits del projecte.
- Control de la documentació tècnica subministrada
- Control d'identificació dels materials i lloc d'emplaçament (alçada, distàncies, capacitat)
- Realització i emissió d'informes amb resultats dels assaigs
- Assaigs:
    - Propagació de la flama segons norma R.E.B.T / UNE-EN 50085-1 / UNE-EN 50086-1
    - Instal·lació i posada a l'obra segons norma R.E.B.T / UNE 20.460
    - Verificació de l'aspecte superficial segons norma projecte/ UNE-EN ISO 1461

CRITERIS DE PRESA DE MOSTRES EN CANALITZACIONS I ACCESSORIS:
Es realitzaran els assaigs a la recepció dels materials, verificant tot el traçat de la instal·lació de safates i aleatòriament un tub de cada mida instal·lat a obra ja sigui rígid, flexible o soterrat.
INTERPRETACIÓ DE RESULTATS I ACTUACIONS EN CAS D'INCOMPLIMENT EN CANALITZACIONS I ACCESSORIS:
Segons criteri de la DF, podrà ser acceptat o rebutjat tot o part del material de la partida.
OPERACIONS DE CONTROL EN TUBS DE PVC PER A CANALITZACIONS DE SERVEIS:
Les tasques de control a realitzar són les següents:
- En cada subministrament:
    - Inspecció visual de l'aspecte general dels tubs i elements d'unió.
    - Comprovació de les dades de subministrament exigides (marques, albarà o etiquetes).
    - Recepció del certificat de qualitat del fabricant, d'acord a les condicions del plec.
    - Comprovació dimensional (3 mostres).
- Per a cada tub de les mateixes característiques, es realitzaran els següents assaigs (UNE EN 50086-1):
    - Resistència a compressió
    - Impacte
    - Assaig de corbat
    - Resistència a la propagació de la flama
    - Resistència al calor
    - Grau de protecció
    - Resistència a l'atac químic

En cas que el material disposi de la Marca AENOR, o una altra legalment reconeguda a un país de l'UE, s'ha de poder prescindir dels assaigs de control de recepció. La DF ha de sol·licitar, en aquest cas, els resultats dels assaigs corresponents al subministrament rebut, segons control de producció establert a la marca de qualitat del producte.
CRITERIS DE PRESA DE MOSTRES EN TUBS DE PVC PER A CANALITZACIONS DE SERVEIS:
Es seguiran les instruccions de la DF i els criteris indicats a les normes UNE EN 50086-1 i UNE EN 50086-2-4, juntament a les normes de procediment de cada assaig concret.
INTERPRETACIÓ DE RESULTATS I ACTUACIONS EN CAS D'INCOMPLIMENT EN TUBS DE PVC PER A CANALITZACIONS DE SERVEIS:
No s'acceptaran materials que no arribin a l'obra correctament referenciats i acompanyats del corresponent certificat de qualitat del fabricant.
Es rebutjaran els subministres que no superin les condicions de la inspecció visual o les comprovacions geomètriques.
Es compliran les condicions dels assaigs d'identificació segons la norma UNE EN 50086-1 i UNE EN 50086-2-4.

BG - MATERIALS PER A INSTAL·LACIONS ELÈCTRIQUES

BG3 - CABLES ELÈCTRICS PER A TENSIÓ BAIXA I SISTEMES DE DISTRIBUCIÓ ELÈCTRICA

BG33- - CABLE DE COURE DE 0,6/1 KV

0.- ELEMENTS QUE CONTEMPLA EL PLEC

BG33-G2VQ.

Plec de condicions

1.- DEFINICIÓ I CONDICIONS DELS ELEMENTS

Cable elèctric destinat a sistemes de distribució en tensió baixa i instal·lacions en general, per a serveis fixes, amb conductor de coure i de tensió assignada 0,6/1kV.
S'han considerat els tipus de cables següents:
- Cables unipolars o multipolars de designació RV, aïllament amb polietilè reticulat i coberta de policlorur de vinil, sense armadura ni pantalla i amb conductor de coure, construcció segons norma UNE 21123-2, amb una classificació de resistència al foc Eca segons UNE-EN 50575
- Cables unipolars o multipolars de designació RV-K, aïllament amb polietilè reticulat i coberta de policlorur de vinil, sense armadura ni pantalla i amb conductor de coure flexible, construcció segons norma UNE 21123-2, amb una classificació de resistència al foc Eca segons UNE-EN 50575
- Cables multipolars de designació RVFV-K, aïllament amb polietilè reticulat i coberta de policlorur de vinil, armadura amb fleix d'acer i amb conductor de coure flexible, construcció segons norma UNE 21123-2, amb una classificació de resistència al foc Eca segons UNE-EN 50575
- Cables unipolars o multipolars de designació RZ1-K (AS), aïllament amb polietilè reticulat i coberta de poliolefina, sense armadura ni pantalla i amb conductor de coure flexible, construcció segons norma UNE 21123-4, amb una classificació de resistència al foc Cca-s1b,d1,a1 segons UNE-EN 50575
- Cables unipolars o multipolars de designació RZ1-K (AS+), amb resistència intrínseca al foc, aïllament amb polietilè reticulat i coberta de poliolefina, sense armadura ni pantalla i amb conductor de coure flexible, construcció segons norma UNE 211025, amb una classificació de resistència al foc Cca-s1b,d1,a1 segons UNE-EN 50575
- Cables unipolars o multipolars de designació SZ1-K (AS+), amb resistència intrínseca al foc, aïllament amb compost de silicona i coberta de poliolefina, sense armadura ni pantalla i amb conductor de coure flexible, construcció segons norma UNE 211025, amb una classificació de resistència al foc Cca-s1b,d1,a1 segons UNE-EN 50575
- Cables multipolars de designació RZ, coberta aïllant de polietilè reticulat i amb conductors de coure cablejats en feix, construcció segons norma UNE 21030-2, amb una classificació de resistència al foc Fca segons UNE-EN 50575
- Cables unipolars de designació ZZ-F, amb una classificació de resistència al foc Eca segons UNE-EN 50575
CARACTERÍSTIQUES GENERALS:
Destinats a incorporar-se de forma permanent en obres de construcció han de complir el Reglament de productes per a la construcció (UE) nº 305/2011 i el seu Reglament Delegat (UE) 2016/364 sobre la classificació de les propietats de reacció al foc.
La coberta no ha de tenir variacions en el gruix ni d'altres defectes visibles a la seva superfície. Ha de ser resistent a l'abrasió.
Ha de quedar ajustada i s'ha de poder separar fàcilment sense produir danys a l'aïllament.
La forma exterior dels cables multipolars (reunits sota una coberta única) ha de ser raonablement cilíndrica.
L'aïllament no ha de tenir variacions del gruix ni d'altres defectes visibles a la seva superfície.
Ha de quedar ajustat i s'ha de poder separar fàcilment sense produir danys al conductor.
La designació dels cables ha de complir les especificacions de la norma UNE 20434.
La classificació de reacció al foc s'expressarà d'acord amb el Reglament Delegat (UE) 2016/364 i la UNE-EN 13501-6 amb un codi de quatre dígits segons el següent format:
Classe de reacció al foc:
- Dígit 1, prestacions de propagació del foc i emissió de calor: Aca, B1ca, B2ca, Cca, Dca, Eca i Fca (classes enumerades de més a menys prestacions)
Classes addicionals (només per a les classes B1ca, B2ca, Cca i Dca):
- Dígit 2, prestacions d'emissió de fums: s1a, s1b, s1, s2 i s3 (de més a menys prestacions)
- Dígit 3, prestacions de caiguda de gotes/partícules inflamades: d0, d1 i d2 (de més a menys prestacions)
- Dígit 4, prestacions d'acidesa: a1, a2 i a3 (de més a menys prestacions)
Les característiques físiques i mecàniques del conductor han de complir la norma UNE-EN 60228.
Els colors utilitzats per a l'aïllament han de complir la norma UNE 21089-1:
- Cables unipolars:
    - Com a conductor de fase: Marró, negre o gris
    - Com a conductor neutre: Blau
    - Com a conductor de terra: Llistat de groc i verd
- Cables bipolars: Blau i marró
- Cables tripolars:
    - Cables amb conductor de terra: Fase: Marró, Neutre: Blau, Terra: Llistat de groc i verd
    - Cables sense conductor de terra: Fase: Negre, marró i gris
- Cables tetrapolars:
    - Cables amb conductor de terra: Fase: Marró, negre i gris, Terra: Llistat de groc i verd
    - Cables sense conductor de terra: Fase: Marró, negre i gris, Neutre: Blau
- Cables pentapolars: Fase: Marró, negre i gris, Neutre: Blau, Terra: Llistat de groc i verd
Les característiques següents han de complir amb els valors declarats pel fabricant, assajades segons la norma corresponent, dins del límit de tolerància indicat, en el seu cas:
- Característiques essencials:
    - Reacció al foc:
        - Classe Aca (UNE-EN ISO 1716)
        - Classe B1ca, B2ca, Cca i Dca (UNE-EN 50399, UNE-EN 60332-1-2, UNE-EN 61034-2, UNE-EN 60754-2)
        - Classe Eca (UNE-EN 60332-1-2)
        - Classe Fca (comportament no determinat)
    - Emissió de substàncies perilloses (verificació i declaració segons disposicions nacionals en el lloc d'utilització)
Gruix de l'aïllant del conductor (UNE-HD-603-1):

Secció (mm2)	25	50	95	150	240
Gruix (mm)	0,9	1,0	1,1	1,4	1,7

Gruix de la coberta: Ha de complir les especificacions de la norma UNE-HD 603-1
Temperatura de l'aïllament en servei normal: <= 90°C
Temperatura de l'aïllament en curtcircuit (5 s màx): <= 250°C
Tensió màxima admissible (c.a.):
- Entre conductors aïllats: <= 1 kV
- Entre conductors aïllats i terra: <= 0,6 kV
Tolerències:
- Gruix de l'aïllament (UNE-HD 603-1): >= valor especificat - (0,1 mm + 10% del valor especificat)
CABLES DE DESIGNACIÓ RV, RV-K i RVFV-K:
Característiques de reacció al foc:
- Propagació de la flama (UNE-EN 60332-1-2): No propagador de la flama
El conductor ha de complir les següents prescripcions segons la norma UNE-EN 60228:
- Cable RV: prescripcions de la classe 1 o 2
- Cable RV-K i RVFV-K: prescripcions de la classe 5
L'aïllament ha de ser de polietilé reticulat (XLPE) tipus DIX-3 segons UNE HD-603-1.
La coberta ha de ser de policlorur de vinil (PVC) del tipus DMV-18 segons UNE HD-603-1.
CABLES DE DESIGNACIÓ RZ1-K (AS):
Característiques de reacció al foc:
- Material lliure d'halògens segons UNE-EN 60754-1
- Propagació de la flama (UNE-EN 60332-1-2): No propagador de la flama
- Propagació de l'incendi (UNE-EN 60332-3-24): No propagador de l'incendi
- Emissió de fums opacs (UNE-EN 61034-2): Baixa emissió de fums opacs
- Emissió de fums corrosius (UNE-EN 60754-2): Baixa emissió de fums corrosius
El conductor ha de complir les prescripcions de la classe 5 segons la norma UNE-EN 60228:
L'aïllament ha de ser de polietilé reticulat (XLPE) tipus DIX-3 segons UNE HD-603-1.
La coberta ha de ser de poliolefina, del tipus DMZ-E segons la norma UNE 21123-4.
CABLES DE DESIGNACIÓ RZ1-K (AS+) i SZ1-K (AS+):
Característiques de reacció al foc:

Material lliure d'halògens segons UNE-EN 60754-1
Propagació de la flama (UNE-EN 60332-1-2): No propagador de la flama
Propagació de l'incendi (UNE-EN 60332-3-24): No propagador de l'incendi
Emissió de fums opacs (UNE-EN 61034-2): Baixa emissió de fums opacs
Emissió de fums corrosius (UNE-EN 60754-2): Baixa emissió de fums corrosius
El conductor ha de complir les prescripcions de la classe 5 segons la norma UNE-EN 60228:
L'aïllament ha de cumplir el següent
- Cable RZ1-K (AS+): ha de ser de polietilè reticulat i ha de correspondre al tipus DIX-3 segons la norma UNE HD-603-1, amb cinta addicional de mica
- Cable SZ1-K (AS+): ha de ser de compost de silicona i ha de correspondre al tipus EI2 segons la norma UNE-EN 50363-1
La coberta ha de ser de poliolefina, del tipus DMZ-E segons la norma UNE 21123-4.
CABLES DE DESIGNACIÓ RZ:
El conductor ha de complir les prescripcions de la classe 2 segons la norma UNE-EN 60228:
CABLES DE DESIGNACIÓ ZZ-F:
Característiques de reacció al foc:
- Material lliure d'halògens segons UNE-EN 60754-1
- Propagació de la flama (UNE-EN 60332-1-2): No propagador de la flama
- Propagació de l'incendi (UNE-EN 60332-3-24): No propagador de l'incendi
- Emissió de fums opacs (UNE-EN 61034-2): Baixa emissió de fums opacs
- Emissió de fums corrosius (UNE-EN 60754-2): Baixa emissió de fums corrosius
El conductor ha de complir les prescripcions de la classe 5 segons la norma UNE-EN 60228:
L'aïllament ha de ser de goma i ha de correspondre al tipus EI6 segons la norma UNE-EN 50363-1
La coberta ha de ser de material lliure d'halògens, del tipus EM5 segons la norma UNE-EN 50363-2-2 o del tipus EM8 segons UNE-EN 50363-6.

2.- CONDICIONS DE SUBMINISTRAMENT I EMMAGATZEMATGE

Subministrament: En bobines.
Emmagatzematge: En llocs protegits de la pluja i la humitat.

3.- UNITAT I CRITERI D'AMIDAMENT

Unitat d'amidament: la indicada a la descripció de l'element
Criteri d'amidament: quantitat necessària subministrada a l'obra

4.- NORMATIVA DE COMPLIMENT OBLIGATORI

NORMATIVA GENERAL:
Real Decreto 842/2002 de 2 de agosto, por el que se aprueba el Reglamento Electrotécnico de Baja Tensión. REBT 2002.
UNE-EN 50575:2015 Cables de energía, control y comunicación. Cables para aplicaciones generales en construcciones sujetos a requisitos de reacción al fuego.
UNE-EN 50575:2015/A1:2016 Cables de energía, control y comunicación. Cables para aplicaciones generales en construcciones sujetos a requisitos de reacción al fuego.
UNE-HD 603-1:2007 Cables de distribución de tensión asignada 0,6/1 kV. Parte 1: Requisitos generales.
Reglamento Delegado (UE) 2016/364 de la Comisión, de 1 de julio de 2015, relativo a la clasificación de las propiedades de reacción al fuego de los productos de construcción de conformidad con el Reglamento (UE) nº 305/2011 del Parlamento Europeo y del Consejo.
UNE 20434:1999 Sistema de designación de los cables.
UNE-EN 13501-6:2015 Clasificación en función del comportamiento frente al fuego de los productos de construcción y elementos para la edificación. Parte 6: Clasificación a partir de datos obtenidos en ensayos de reacción al fuego de cables eléctricos.
* UNE 21089-1:2002 Identificación de los conductores aislados de los cables.
* UNE-EN 60228:2005 Conductores de cables aislados.
CABLES DE DESIGNACIÓ RV, RV-K i RVFV-K:
UNE 21123-2:2017 Cables eléctricos de utilización industrial de tensión asignada 0,6/1 kV. Parte 2: Cables con aislamiento de polietileno reticulado y cubierta de policloruro de vinilo.
CABLES DE DESIGNACIÓ RZ1-K (AS):
UNE 21123-4:2017 Cables eléctricos de utilización industrial de tensión asignada 0,6/1 kV. Parte 4: Cables con aislamiento de polietileno reticulado y cubierta de poliolefina.
CABLES DE DESIGNACIÓ RZ1-K (AS+) i SZ1-K (AS+):
UNE 211025:2017 Cables con resistencia intrínseca al fuego destinados a circuitos de seguridad.
CABLES DE DESIGNACIÓ RZ:
UNE 21030-2:2003 Conductores aislados, cableados en haz, de tensión asignada 0,6/1 kV, para líneas de distribución, acometidas y usos análogos. Parte 2: Conductores de cobre.

5.- CONDICIONS DE CONTROL DE RECEPCIÓ

CONDICIONS DE MARCATGE I CONTROL DE LA DOCUMENTACIÓ:
El subministrador ha de posar a disposició de la DF en el cas que aquesta ho sol·liciti, la documentació següent, que acredita el marcatge CE, segons el sistema d'avaluació de conformitat aplicable, d'acord amb el que disposa l'apartat 7.2.1 del CTE:
- Productes per a usos subjectes a reglamentacions sobre reacció al foc amb nivell o classe Aca, B1ca, B2ca, Cca:
    - Sistema 1+: Declaració de Prestacions
- Productes per a usos subjectes a reglamentacions sobre reacció al foc amb nivell o classe Dca, Eca:
    - Sistema 3: Declaració de prestacions
- Productes per a usos subjectes a reglamentacions sobre reacció al foc amb nivell o classe Fca:
    - Sistema 4: Declaració de prestacions
- Productes per a usos subjectes a reglamentacions sobre substàncies perilloses:
    - Sistema 3: Declaració de prestacions
El cable ha d'anar marcat amb les dades següents:
- Identificació consistent en la marca del nom del fabricant o marca comercial
- Descripció del producte o codi de designació
- Classe de reacció al foc
El marcatge s'ha de fer sobre el cable, l'embalatge o l'etiqueta o en una combinació dels anteriors.
El marcatge sobre la coberta o aïllament del cable ha de ser continu. La distància entre el final del marcatge i el principi del següent no ha de superar els 1100 mm.
El símbol de marcatge CE estarà fixat de manera visible, llegible i indeleble en una etiqueta fixada sobre l'embalatge dels cables.
El marcat i etiquetatge CE ha d'incloure la informació següent:
- Símbol del marcatge CE
- Els dos últims dígits de l'any en què es va fixar el marcat per primera vegada
- Nom i direcció registrada del fabricant o marca identificativa
- Codi únic d'identificació del producte tipus
- Número de referència de la declaració de prestacions
- Nivell o classe de prestacions declarat
- Data de l'especificació tècnica harmonitzada aplicable
- Número d'identificació de l'organisme notificat
- Ús previst, segons s'especifica a la norma harmonitzada aplicable
OPERACIONS DE CONTROL:
Les tasques de control a realitzar són les següents:
- Sol·licitar del fabricant els certificats i homologacions dels conductors i protocols de proves.
- Control de la documentació tècnica subministrada.
- Verificar l'adequació dels conductors als requisits dels projecte

- Control final d'identificació
- Realització i emissió d'informe amb resultats dels assaigs realitzats d'acord al que s'especifica en la taula d'assaigs i de quantificació dels mateixos.
- Assaigs:
A la relació següent s'especifiquen els controls a efectuar a la recepció de conductors de coure o alumini i les normes aplicables en cada cas:
    - Rigidesa dielèctrica (REBT)
    - Resistència d'aïllament (REBT)
    - Resistència elèctrica dels conductors (UNE 20003 / UNE 21022/1M)
    - Control dimensional (Documentació del fabricant)
    - Extinció de flama (UNE-EN 50266)
    - Densitat de fums UNE-EN 50268 / UNE 21123)
    - Despreniment d'halògens (UNE-EN 50267-2-1 / UNE 21123 / UNE 2110022)
A la següent taula s'especifica el nombre de controls a efectuar. Els assaigs especificats (*) seran exigibles segons criteri de la DF quan les exigències del lloc ho determini i les característiques dels conductors corresponguin a l'assaig especificat.
    - Rigidesa dielèctrica: 100% (exigit al fabricant)
    - Resistència d'aïllament: 100% (exigit al fabricant)
    - Resistència elèctrica: 100% (exigit al fabricant)
    - Extinció de flama: 1 assaig per tipus (*) (exigit al fabricant) i 1 assaig per tipus (*) (exigit a recepció)
    - Densitat de fums: 1 assaig per tipus (*) (exigit al fabricant) i 1 assaig per tipus (*) (exigit a recepció)
    - Despreniment d'halògens: 1 assaig per tipus (*) (exigit al fabricant) i 1 assaig per tipus (*) (exigit a recepció)
Per tipus s'entén aquells conductors amb característiques iguals.
Els assaigs exigits a recepció podran ésser els realitzats pel fabricant sempre que hi hagi una supervisió per part de la DF o empresa especialitzada.
CRITERIS DE PRESA DE MOSTRES:
Per a la realització dels assaigs, s'escollirà aleatòriament una bovina del lot d'entrega, a excepció dels assaigs de rutina que es realitzaran a totes les bobines.
INTERPRETACIÓ DE RESULTATS I ACTUACIONS EN CAS D'INCOMPLIMENT:
Es realitzarà un control extensiu de la partida objecte de control, i segons criteri de la DF, podrà ésser acceptada o rebutjada tota o part del material que la composa.

BG - MATERIALS PER A INSTAL·LACIONS ELÈCTRIQUES

BG3 - CABLES ELÈCTRICS PER A TENSIÓ BAIXA I SISTEMES DE DISTRIBUCIÓ ELÈCTRICA

BG35- - CABLE DE COURE DE 450/750 V

0.- ELEMENTS QUE CONTEMPLA EL PLEC

BG35-06E7,BG35-06E8,BG35-06E3,BG35-06E4.

Plec de condicions

1.- DEFINICIÓ I CONDICIONS DELS ELEMENTS

Cables elèctrics de baixa tensió per a instal·lacions elèctriques fixes d'interior o per a quadres i panells elèctrics, amb conductor de coure, de secció circular, de tensió assignada inferior o igual a 450/750 V, amb aïllament i sense coberta.
S'han considerat els tipus següents:
- Cables unipolars de designació H07V-K, amb conductor flexible i aïllament termoplàstic de policlorur de vinil (PVC), construcció segons norma UNE-EN 50525-2-31, amb una classificació de reacció al foc Eca segons UNE-EN 50575
- Cables unipolars de designació H07V-R, amb conductor rígid de més d?un filferro cablejat i aïllament de barreja de policlorur de vinil (PVC), construcció segons norma UNE-EN 50525-2-31, amb una classificació de reacció al foc Eca segons UNE-EN 50575
- Cables unipolars de designació H07V-U, amb conductor rígid d?un sol filferro i aïllament termoplàstic de policlorur de vinil (PVC), construcció segons norma UNE-EN 50525-2-31, amb una classificació de reacció al foc Eca segons UNE-EN 50575
- Cables unipolars o tripolars trenats en feix de cables de designació H07Z1-K Type 2 (AS), amb conductor flexible i aïllament termoplàstic a base de poliolefines, construcció segons normes UNE 211002 i UNE-EN 50525-3-31, amb una classificació de reacció al foc Cca-s1a,d1,a1 segons UNE-EN 50575
- Cables unipolars de designació H07Z-K, amb conductor flexible i aïllament reticulat a base de poliolefines, construcció segons norma UNE-EN 50525-3-41, amb una classificació de reacció al foc Dca-s2,d2,a2 segons UNE-EN 50575
- Cables unipolars de designació H07Z-R, amb conductor rígid de més d?un filferro cablejat i aïllament reticulat a base de poliolefines, construcció segons norma UNE-EN 50525-3-41, amb una classificació de reacció al foc Dca-s2,d2,a2 segons UNE-EN 50575
CARACTERÍSTIQUES GENERALS:
En el cas de que el material s'utilitzi en obra pública, l'acord de Govern de la Generalitat de Catalunya de 9 de juny de 1998, exigeix que els materials siguin de qualitat certificada o puguin acreditar un nivell de qualitat equivalent, segons les normes aplicables als estats membres de la Unió Europea o de l'Associació Europea de Lliure Canvi.
També en aquest cas, es procurarà que els esmentats materials disposin de l'etiqueta ecològica europea, regulada en el Reglament 880/1992/CEE o bé altres distintius de la Comunitat Europea.
Destinats a incorporar-se de forma permanent en obres de construcció han de complir el Reglament de productes per a la construcció (UE) nº 305/2011 i el seu Reglament Delegat (UE) 2016/364 sobre la classificació de les propietats de reacció al foc.
Tots els fils de coure que formen l'ànima dels conductors cablejats i dels flexibles han de tenir el mateix diàmetre.
L'aïllament no ha de tenir variacions del gruix ni d'altres defectes visibles a la seva superfície.
Ha de quedar ajustat i s'ha de poder separar fàcilment sense produir danys al conductor.
Ha de ser resistent a l'abrasió.
La designació dels cables ha de complir les especificacions de la norma UNE 20434.
La classificació de reacció al foc s?expressarà d?acord amb el Reglament Delegat (UE) 2016/364 i la UNE-EN 13501-6 amb un codi de quatre dígits segons el següent format:
- Classe de reacció al foc:
    - Dígit 1, prestacions de propagació del foc i emissió de calor: Aca, B1ca, B2ca, Cca, Dca, Eca i Fca (classes enumerades de més a menys prestacions)
- Classes addicionals (només per a les classes B1ca, B2ca, Cca i Dca):
    - Dígit 2, prestacions d?emissió de fums: s1a, s1b, s1, s2 i s3 (de més a menys prestacions)
    - Dígit 3, prestacions de caiguda de gotes/partícules inflamades: d0, d1 i d2 (de més a menys prestacions)
    - Dígit 4, prestacions d?acidesa: a1, a2 i a3 (de més a menys prestacions)
Les característiques físiques i mecàniques del conductor han de complir la norma UNE-EN 60228.
Els colors utilitzats per a l'aïllament han de complir la norma UNE 21089-1:
- Cables unipolars:
    - Com a conductor de fase: Marró, negre o gris
    - Com a conductor neutre: Blau
    - Com a conductor de terra: Llistat de groc i verd

- Cables tripolars:
    - Cables amb conductor de terra: Fase: Marró, Neutre: Blau, Terra: Llistat de groc i verd
    - Cables sense conductor de terra: Fase: Negre, marró i gris

Les característiques següents han de complir amb els valors declarats pel fabricant, assajades segons la norma corresponent, dins del límit de tolerància indicat, en el seu cas:

- Característiques essencials:
    - Reacció al foc:
        - Classe Aca (UNE-EN ISO 1716)
        - Classe B1ca, B2ca, Cca i Dca (UNE-EN 50399, UNE-EN 60332-1-2, UNE-EN 61034-2, UNE-EN 60754-2)
        - Classe Eca (UNE-EN 60332-1-2)
        - Classe Fca (comportament no determinat)
    - Emissió de substàncies perilloses (verificació i declaració segons disposicions nacionals en el lloc d?utilització)

Gruix de l'aïllant del conductor:

Secció (mm2)	1,5	2,5-6	10-16	25-35	50-70	95-120	150	185	240
Gruix (mm)	0,7	0,8	1,0	1,2	1,4	1,6	1,8	2,0	2,2

CABLES DE DESIGNACIÓ H07V-K, H07V-R i H07V-U:
Característiques de reacció al foc:
- Propagació de la flama (UNE-EN 60332-1-2): No propagador de la flama

Temperatura de servei (T): =< 70ºC
El conductor ha de complir les següents prescripcions segons la norma UNE-EN 60228:
- Cable H07V-K: prescripcions de la classe 5
- Cable H07V-R: prescripcions de la classe 2
- Cable H07V-U: prescripcions de la classe 1

Les seccions del cable han de ser:
- Cable de la classe 1 (H07V-U): d?1,5 a 10 mm2
- Cable de la classe 2 (H07V-R): d?1,5 a 1000 mm2
- Cable de la classe 5 (H07V-K): d?1,5 a 240 mm2

L'aïllament ha d'estar constituit per una barreja de policlorur de vinil (PVC) del tipus TI 1 segons la norma UNE-EN 50363-3 aplicada al voltant del conductor.
El cable ha de complir els requisits corresponents de la norma UNE?EN 50525-1 i els particulars de la norma UNE-EN 50525-2-31.
Les dimensions dels cables han de complir les indicacions de la norma UNE-EN 50525-2-31.
CABLES DE DESIGNACIÓ H07Z1-K TYPE 2 (AS):
Característiques de reacció al foc:
- Material lliure d'halògens segons UNE-EN 60754-1
- Propagació de la flama (UNE-EN 60332-1-2): No propagador de la flama
- Propagació de l'incendi (UNE-EN 60332-3-24): No propagador de l'incendi
- Emissió de fums opacs (UNE-EN 61034-2): Baixa emissió de fums opacs
- Emissió de fums corrosius (UNE-EN 60754-2): Baixa emissió de fums corrosius

Temperatura de servei (T): =< 70ºC
El conductor ha de complir les prescripcions de la classe 5 segons la norma UNE-EN 60228.
Seccions del cable: d?1,5 a 240 mm2.
L'aïllament ha d'estar constituït per una barreja de material termoplàstic del tipus TI 7 segons la norma UNE 50363-7 aplicada al voltant del conductor.
El cable ha de complir els requisits corresponents de la norma UNE?EN 50525-1 i els particulars de la norma UNE-EN 50525-3-31.
Les dimensions dels cables han de complir les indicacions de la norma UNE-EN 50525-3-31.
CABLES DE DESIGNACIÓ H07Z-K i H07Z-R:
Característiques de reacció al foc:
- Material lliure d'halògens segons UNE-EN 60754-1
- Propagació de la flama (UNE-EN 60332-1-2): No propagador de la flama
- Propagació de l'incendi (UNE-EN 60332-3-24): No propagador de l'incendi
- Emissió de fums opacs (UNE-EN 61034-2): Baixa emissió de fums opacs
- Emissió de fums corrosius (UNE-EN 60754-2): Baixa emissió de fums corrosius

Temperatura de servei (T): =< 90ºC
El conductor ha de complir les següents prescripcions segons la norma UNE-EN 60228:
- Cable H07Z-K: prescripcions de la classe 5
- Cable H07Z-R: prescripcions de la classe 2

Les seccions del cable han de ser:
- Cable de la classe 2 (H07Z-R): d?1,5 a 630 mm2
- Cable de la classe 5 (H07Z-K): d?1,5 a 240 mm2

L'aïllament ha d'estar constituït per una barreja de material reticulat del tipus EI 5 segons la norma UNE-EN 50363-5 aplicada al voltant del conductor.
El cable ha de complir els requisits corresponents de la norma UNE?EN 50525-1 i els particulars de la norma UNE-EN 50525-3-41.
Les dimensions dels cables han de complir les indicacions de la norma UNE-EN 50525-3-41.

2.- CONDICIONS DE SUBMINISTRAMENT I EMMAGATZEMATGE

Subministrament: En bobines.
Emmagatzematge: En llocs protegits de la pluja i la humitat.

3.- UNITAT I CRITERI D'AMIDAMENT

Unitat d'amidament: la indicada a la descripció de l'element
Criteri d'amidament: quantitat necessària subministrada a l'obra

4.- NORMATIVA DE COMPLIMENT OBLIGATORI

Real Decreto 842/2002 de 2 de agosto, por el que se aprueba el Reglamento Electrotécnico de Baja Tensión. REBT 2002.
UNE-EN 50575:2015 Cables de energía, control y comunicación. Cables para aplicaciones generales en construcciones sujetos a requisitos de reacción al fuego.
UNE-EN 50575:2015/A1:2016 Cables de energía, control y comunicación. Cables para aplicaciones generales en construcciones sujetos a requisitos de reacción al fuego.
Reglamento Delegado (UE) 2016/364 de la Comisión, de 1 de julio de 2015, relativo a la clasificación de las propiedades de reacción al fuego de los productos de construcción de conformidad con el Reglamento (UE) nº 305/2011 del Parlamento Europeo y del Consejo.
UNE 20434:1999 Sistema de designación de los cables.
UNE-EN 13501-6:2015 Clasificación en función del comportamiento frente al fuego de los productos de construcción y elementos para la edificación. Parte 6: Clasificación a partir de datos obtenidos en ensayos de reacción al fuego de cables eléctricos.
* UNE 21089-1:2002 Identificación de los conductores aislados de los cables.
* UNE-EN 60228:2005 Conductores de cables aislados.

CABLES DE DESIGNACIÓ H07V-K, H07V-R i H07V-U:
UNE-EN 50525-2-31:2012 Cables eléctricos de baja tensión. Cables de tensión asignada inferior o igual a 450/750 V (Uo/U). Parte 2-31: Cables de utilización general. Cables unipolares sin cubierta con aislamiento termoplástico (PVC).
CABLES DE DESIGNACIÓ H07Z1-K TYPE 2 (AS):
UNE 211002:2017 Cables eléctricos de baja tensión. Cables de tensión asignada inferior o igual a 450/750 V (Uo/U). Cables unipolares sin cubierta, con aislamiento termoplástico, y con altas prestaciones respecto a la reacción al fuego, para instalaciones fijas.
UNE-EN 50525-3-31:2012 Cables eléctricos de baja tensión. Cables de tensión asignada inferior o igual a 450/750 V (Uo/U). Parte 3-31: Cables con propiedades especiales ante el fuego. Cables unipolares sin cubierta con aislamiento termoplástico libre de halógenos y baja emisión de humo.

CABLES DE DESIGNACIÓ H07Z-K i H07Z-R:
UNE-EN 50525-3-41:2012 Cables eléctricos de baja tensión. Cables de tensión asignada inferior o igual a 450/750 V (Uo/U). Parte 3-41: Cables con propiedades especiales ante el fuego. Cables unipolares sin cubierta con aislamiento reticulado libre de halógenos y baja emisión de humo.

5.- CONDICIONS DE CONTROL DE RECEPCIÓ

CONDICIONS DE MARCATGE I CONTROL DE LA DOCUMENTACIÓ:
El subministrador ha de posar a disposició de la DF en el cas que aquesta ho sol·liciti, la documentació següent, que acredita el marcatge CE, segons el sistema d'avaluació de conformitat aplicable, d'acord amb el que disposa l'apartat 7.2.1 del CTE:
- Productes per a usos subjectes a reglamentacions sobre reacció al foc amb nivell o classe Aca, B1ca, B2ca, Cca:
    - Sistema 1+: Declaració de prestacions
- Productes per a usos subjectes a reglamentacions sobre reacció al foc amb nivell o classe Dca, Eca:
    - Sistema 3: Declaració de prestacions
- Productes per a usos subjectes a reglamentacions sobre reacció al foc amb nivell o classe Fca:
    - Sistema 4: Declaració de prestacions
- Productes per a usos subjectes a reglamentacions sobre substàncies perilloses:
    - Sistema 3: Declaració de prestacions

El cable ha d?anar marcat amb les dades següents:
- Identificació consistent en la marca del nom del fabricant o marca comercial
- Descripció del producte o codi de designació
- Classe de reacció al foc

El marcatge s?ha de fer sobre el cable, l?embalatge o l?etiqueta o en una combinació dels anteriors.
El marcatge sobre la coberta o aïllament del cable ha de ser continu. La distància entre el final del marcatge i el principi del següent no ha de superar els 1100 mm.
El símbol de marcatge CE estarà fixat de manera visible, llegible i indeleble en una etiqueta fixada sobre l?embalatge dels cables.
El marcat i etiquetatge CE ha d?incloure la informació següent:
- Símbol del marcatge CE
- Els dos últims dígits de l?any en què es va fixar el marcat per primera vegada
- Nom i direcció registrada del fabricant o marca identificativa
- Codi únic d?identificació del producte tipus
- Número de referència de la declaració de prestacions
- Nivell o classe de prestacions declarat
- Data de l?especificació tècnica harmonitzada aplicable
- Número d?identificació de l?organisme notificat
- Ús previst, segons s?especifica a la norma harmonitzada aplicable

OPERACIONS DE CONTROL:
Les tasques de control a realitzar són les següents:
- Sol·licitar del fabricant els certificats i homologacions dels conductors i protocols de proves.
- Control de la documentació tècnica subministrada.
- Verificar l'adequació dels conductors als requisits dels projecte
- Control final d'identificació
- Realització i emissió d'informe amb resultats dels assaigs realitzats d'acord al que s'especifica en la taula d'assaigs i de quantificació dels mateixos.
- Assaigs:

A la relació següent s'especifiquen els controls a efectuar a la recepció de conductors de coure o alumini i les normes aplicables en cada cas:
    - Rigidesa dielèctrica (REBT)
    - Resistència d'aïllament (REBT)
    - Resistència elèctrica dels conductors (UNE 20003 / UNE 21022/1M)
    - Control dimensional (Documentació del fabricant)
    - Extinció de flama (UNE-EN 50266)
    - Densitat de fums UNE-EN 50268 / UNE 21123)
    - Despreniment d'halògens (UNE-EN 50267-2-1 / UNE 21123 / UNE 2110022)

A la següent taula s'especifica el nombre de controls a efectuar. Els assaigs especificats (*) seran exigibles segons criteri de la DF quan les exigències del lloc ho determini i les característiques dels conductors corresponguin a l'assaig especificat.
    - Rigidesa dielèctrica: 100% (exigit al fabricant)
    - Resistència d'aïllament: 100% (exigit al fabricant)
    - Resistència elèctrica: 100% (exigit al fabricant)
    - Extinció de flama: 1 assaig per tipus (*) (exigit al fabricant) i 1 assaig per tipus (*) (exigit a recepció)
    - Densitat de fums: 1 assaig per tipus (*) (exigit al fabricant) i 1 assaig per tipus (*) (exigit a recepció)
    - Despreniment d'halògens: 1 assaig per tipus (*) (exigit al fabricant) i 1 assaig per tipus (*) (exigit a recepció)

Per tipus s'entén aquells conductors amb característiques iguals.
Els assaigs exigits a recepció podran ésser els realitzats pel fabricant sempre que hi hagi una supervisió per part de la DF o empresa especialitzada.
CRITERIS DE PRESA DE MOSTRES:
Per a la realització dels assaigs, s'escollirà aleatòriament una bovina del lot d'entrega, a excepció dels assaigs de rutina que es realitzaran a totes les bobines.
INTERPRETACIÓ DE RESULTATS I ACTUACIONS EN CAS D'INCOMPLIMENT:
Es realitzarà un control extensiu de la partida objecte de control, i segons criteri de la DF, podrà ésser acceptada o rebutjada tota o part del material que la composa.

BG - MATERIALS PER A INSTAL·LACIONS ELÈCTRIQUES

BG4 - APARELLS DE PROTECCIÓ I COMANDAMENT

BG46- - INTERRUPTOR AUTOMÀTIC MAGNETOTÈRMIC TIPUS ICP-M

0.- ELEMENTS QUE CONTEMPLA EL PLEC

BG46-19RA.

Plec de condicions

1.- DEFINICIÓ I CONDICIONS DELS ELEMENTS

Interruptor automàtic magnetotèrmic unipolar amb 1 pol protegit, bipolar amb 1 pol protegit, bipolar amb 2 pols protegits, tripolar amb 3 pols protegits, tetrapolar amb 3 pols protegits, tetrapolar amb tres pols protegits i protecció parcial del neutre i tetrapolar amb 4 pols protegits.
S'han considerat els tipus següents:
- Per a control de potència (ICP)
CARACTERÍSTIQUES GENERALS:
Ha de tenir un aspecte uniforme i sense defectes.
L'envoltant ha de ser aïllant i incombustible.
Han d'estar dissenyats i construïts de manera que les seves característiques en ús normal siguin segures i sense perill per a l'usuari i el seu entorn.
El sistema de connexió ha de ser l'indicat pel fabricant.
Ha de portar borns per a l'entrada i la sortida de cada fase o neutre.
ICP:
Ha de complir les especificacions de la norma UNE 20-317.
Han de portar un sistema de fixació per pressió que permeti el muntatge i desmunatge sobre un perfil normalitzat.
Han de portar marcades les dades següents:
- La denominació ICP-M
- La intensitat nominal, en ampers (A)
- La tensió nominal, en volts (V)
- El símbol normalment acceptat per al corrent altern
- El poder de tall nominal, en ampers
- El nom del fabricant o la marca de fabrica
- La referència del tipus del fabricant
- Referència reglamentària justificativa del tipus d'aparell
- Número d'ordre de fabricació
La indicació del poder de tall ha de consistir en el seu valor, expresat en ampers, sense el símbol A i situat a l'interior d'un rectangle.
La intensitat nominal ha de col·locar-se en xifres seguides del símbol d'amper (A).
Per a indicar la tensió nominal es poden fer servir únicament xifres.
El símbol del corrent altern ha de col·locar-se immediatament després de la indicació de tensió nominal.
Les indicacions d'intensitat nominal i del nom del fabricant o de la marca de fàbrica han de figurar a la part frontal de l'interruptor.
Quan sigui necessari diferenciar els borns d'alimentació i els de sortida, els primers han de marcar-se mitjançant fletxes que tinguin la punta dirigida cap a l'interior de l'interruptor i els altres mitjançant fletxes que tinguin la punta dirigida cap a l'exterior de l'interruptor.
Els interruptors han d'estar proveïts d'un esquema de connexions si no és evident la seva connexió correcte. En l'esquema de connexions, els borns s'han de designar amb els símbols corresponents.
Les marques i indicacions han de ser indelebles, fàcilment llegibles i no han d'estar sobre cargols, volanderes o altres parts no fixes de l'interruptor.

2.- CONDICIONS DE SUBMINISTRAMENT I EMMAGATZEMATGE

Subministrament: En caixes.
Emmagatzematge: En llocs protegits contra els impactes, la pluja, les humitats i els raigs del sol.
El fabricant ha de lliurar la documentació necessària per a la correcta instal·lació de l'interruptor.

3.- UNITAT I CRITERI D'AMIDAMENT

Unitat d'amidament: la indicada a la descripció de l'element
Criteri d'amidament: quantitat necessària subministrada a l'obra

4.- NORMATIVA DE COMPLIMENT OBLIGATORI

NORMATIVA GENERAL:
Real Decreto 842/2002 de 2 de agosto, por el que se aprueba el Reglamento Electrotécnico de Baja Tensión. REBT 2002.
ICP:
UNE 20317:1988 Interruptores automáticos magnetotérmicos, para control de potencia, de 1,5 a 63 A.
UNE 20317/1M:1993 Interruptores automáticos magnetotérmicos, para control de potencia, de 1,5 a 63 A.

5.- CONDICIONS DE CONTROL DE RECEPCIÓ

OPERACIONS DE CONTROL:
Les tasques de control a realitzar són les següents:
- Sol·licitar del fabricant els certificats dels mecanismes emprats, contrastar la documentació amb els materials rebuts i verificar l'adequació als requisits exigits.
- Control de la documentació tècnica subministrada.
- Verificar que la Intensitat Nominal s'adequa a l'intensitat del circuit.
- Realització i emissió d'informes amb resultats de controls i proves realitzats.
CRITERIS DE PRESA DE MOSTRES:
Es comprovarà per mostreig la quantitat que determini la DF per cada tipus de mecanisme.
INTERPRETACIÓ DE RESULTATS I ACTUACIONS EN CAS D'INCOMPLIMENT:
No s'acceptaran els mecanismes que les seves característiques elèctriques no siguin les adequades.
Quan les discrepàncies siguin d'un altre tipus, segons criteri de la DF podrà ésser acceptat o rebutjat tot o part del material.
OPERACIONS DE CONTROL EN QUADRES GENERALS I SUBQUADRES:
Les tasques de control de qualitat de Quadres Generals, són les següents:
- Sol·licitar del fabricant els certificats dels equips emprats, contrastar la documentació amb els equips i verificar l'adequació als requisits del projecte.
- Generació d'esquemes de muntatge i llistats de materials emprats per a la construcció
- Control de la documentació tècnica subministrada
- Control d'identificació del material i lloc d'emplaçament
- Realització i emissió d'informe amb resultats dels assaigs realitzats, d'acord amb el que s'especifica a la taula d'assaigs i de quantificació dels mateixos.
- Assaigs a efectuar a fàbrica i normes aplicables:
    - Resistència d'aïllament segons R.E.B.T
    - Rigidesa dielèctrica segons R.E.B.T
    - Comprovació de proteccions (Accionaments manual i elèctric) segons UNE-EN 61008-1. Interruptors automàtics diferencials R.E.B.T.
    - Dispar de magnetotèrmics (Per sobre intensitat) segons plec de prescripcions tècniques documentació fabricant
    - Continuïtat de la posta a terra segons UNE-EN-60439-2. Conjunts d'aparamenta BT
CRITERIS DE PRESA DE MOSTRES EN QUADRES GENERALS I SUBQUADRES:
Per quadres generals es realitzaran els assaigs a tot els circuits i proteccions.
Per subquadres el contractista realitzarà els assaigs a tots els circuits i proteccions, a excepció de l'assaig de dispar de magnetotèrmics per sobre intensitats segons corbes de dispar. Aquest assaig es realitzarà per mostreig a interruptors de diferent intensitat Nominal. L'empresa de control de qualitat verificarà els assaigs fets pel fabricant d'un quadre per tipus diferent o segons criteri DF.
INTERPRETACIÓ DE RESULTATS I ACTUACIONS EN CAS D'INCOMPLIMENT EN QUADRES GENERALS I SUBQUADRES:
Segons criteri de la DF, podrà ser acceptat o rebutjat tot o part del material de la partida.

BG - MATERIALS PER A INSTAL·LACIONS ELÈCTRIQUES

BG4 - APARELLS DE PROTECCIÓ I COMANDAMENT

BG49- - INTERRUPTOR AUTOMÀTIC MAGNETOTÈRMIC

0.- ELEMENTS QUE CONTEMPLA EL PLEC

BG49-189P,BG49-18GI,BG49-18UC.

Plec de condicions

1.- DEFINICIÓ I CONDICIONS DELS ELEMENTS

Interruptor automàtic magnetotèrmic unipolar amb 1 pol protegit, bipolar amb 1 pol protegit, bipolar amb 2 pols protegits, tripolar amb 3 pols protegits, tetrapolar amb 3 pols protegits, tetrapolar amb tres pols protegits i protecció parcial del neutre i tetrapolar amb 4 pols protegits.
S'han considerat els tipus següents:
- Per a protecció de línies elèctriques d'alimentació a receptors (PIA)
CARACTERÍSTIQUES GENERALS:
Ha de tenir un aspecte uniforme i sense defectes.
L'envoltant ha de ser aïllant i incombustible.
Han d'estar dissenyats i construïts de manera que les seves característiques en ús normal siguin segures i sense perill per a l'usuari i el seu entorn.
El sistema de connexió ha de ser l'indicat pel fabricant.
Ha de portar borns per a l'entrada i la sortida de cada fase o neutre.
PIA:
Han de portar un sistema de fixació per pressió que permeti el muntatge i desmunatge sobre un perfil normalitzat.
Han de complir les especificacions d'alguna o algunes de les normes següents:
- Interruptors fabricats segons les especificacions de la norma UNE-EN 60898
- Interruptors fabricats segons les especificacions de la norma UNE-EN 60898 i UNE-EN 60947-2
- Interruptors fabricats segons les especificacions de la norma UNE-EN 60947-2
Els interruptors que compleixen les especificacions de la norma UNE-EN 60898 han de portar marcades les indicacions següents:
- El nom del fabricant o la seva marca comercial
- Designació del tipus, número de catàleg o un altre número d'identificació
- Tensió assignada seguit del símbol normalment acceptat per al corrent altern
- El corrent assignat sense el símbol d'amper (A) precedit del símbol de la característica de dispar instantània
- La freqüència assignada si l'interruptor està previst per a una sola freqüència, en hertz (Hz)
- El poder de tall assignat en ampers, dintre d'un rectangle, sense indicació del símbol de les unitats
- L'esquema de connexió a menys que el mode de connexió sigui evident
- La temperatura ambient de referència si és diferent de 30ºC
- Classes de limitació d'energia, si s'aplica
La designació del corrent assignat sense el símbol d'amper (A) precedit del símbol de la característica de dispar instantània ha de ser visible quan l'interruptor està instal·lat.
Les altres indicacions poden situar-se en el dors o en els laterals de l'interruptor.
L'esquema elèctric pot situar-se a l'interior de qualsevol envoltant que s'hagi de retirar per a la connexió dels cables d'alimentació. No pot estar sobre una etiqueta adhesiva enganxada a l'interruptor.
Les marques i indicacions han de ser indelebles, fàcilment llegibles i no han d'estar sobre cargols, volanderes o altres parts no fixes de l'interruptor.
Els interruptors que compleixen la norma UNE-EN 60947-2 han de portar marcades sobre el propi interruptor o be sobre una o vàries plaques de característiques fixades al mateix les indicacions següents:
Sobre el cos de l'interruptor i en lloc visible quan l'interruptor està instal·lat:
- Intensitat assignada en ampers (A)
- Capacitat per al seccionament, si es el cas, amb el símbol normalitzat
- Indicació de la posició d'obertura i la de tancament
Sobre el cos de l'interruptor i en lloc no necessàriament visible quan l'interruptor està instal·lat:
- Nom del fabricant o marca de fàbrica
- Designació del tipus o del número de sèrie
- Referència a aquesta norma
- Categoria d'ús
- Tensió o tensions assignades d'ús, en volts (V)
- Valor de la freqüència assignada i/o indicació del corrent continu amb el símbol normalment acceptat
- Poder assignat de tall de servei en curtcircuit, en kiloampers (kA)
- Poder assignat de tal últim, en kiloampers (kA)
- Intensitat assignada de curta durada admissible i curta durada corresponent per a la categoria d'ús B
- Borns d'entrada i de sortida a menys que la seva connexió sigui indiferent
- Borns del pol neutre, si procedeix, per la lletra N
- Born de terra de protecció, si procedeix, marcat amb el símbol normalitzat
- Temperatura de referència per als disparadors tèrmics no compensats, si és diferent de 30ºC
La resta d'indicacions poden estar marcades sobre el cos del interruptor en lloc no necessàriament visibles o be han d'especificar-se en els catàlegs o manuals del fabricant.

2.- CONDICIONS DE SUBMINISTRAMENT I EMMAGATZEMATGE

Subministrament: En caixes.
Emmagatzematge: En llocs protegits contra els impactes, la pluja, les humitats i els raigs del sol.
El fabricant ha de lliurar la documentació necessària per a la correcta instal·lació de l'interruptor.

3.- UNITAT I CRITERI D'AMIDAMENT

Unitat d'amidament: la indicada a la descripció de l'element
Criteri d'amidament: quantitat necessària subministrada a l'obra

4.- NORMATIVA DE COMPLIMENT OBLIGATORI

NORMATIVA GENERAL:

Real Decreto 842/2002 de 2 de agosto, por el que se aprueba el Reglamento Electrotécnico de Baja Tensión. REBT 2002.
UNE 20317:1988 Interruptores automáticos magnetotérmicos, para control de potencia, de 1,5 a 63 A.
PIA:
UNE-EN 60898:1992 Interruptores automáticos para instalaciones domésticas y análogas para la protección contra sobreintensidades.
UNE-EN 60898/A1:1993 Interruptores automáticos para instalaciones domésticas y análogas para la protección contra sobreintensidades.
UNE-EN 60898/A1:1993 ERRATUM Interruptores automáticos para instalaciones domésticas y análogas para la protección contra sobreintensidades.
UNE-EN 60947-1:2005 Aparamenta de baja tensión. Parte 1: Reglas generales.
UNE-EN 60947-1:2008 Aparamenta de baja tensión. Parte 1: Reglas generales.
UNE-EN 60947-2:2007 Aparamenta de baja tensión. Parte 2: Interruptores automáticos. (IEC 60947-2:2006).

5.- CONDICIONS DE CONTROL DE RECEPCIÓ

OPERACIONS DE CONTROL:
Les tasques de control a realitzar són les següents:
- Sol·licitar del fabricant els certificats dels mecanismes emprats, contrastar la documentació amb els materials rebuts i verificar l'adequació als requisits exigits.
- Control de la documentació tècnica subministrada.
- Verificar que la Intensitat Nominal s'adequa a l'intensitat del circuit.
- Realització i emissió d'informes amb resultats de controls i proves realitzats.
CRITERIS DE PRESA DE MOSTRES:
Es comprovarà per mostreig la quantitat que determini la DF per cada tipus de mecanisme.
INTERPRETACIÓ DE RESULTATS I ACTUACIONS EN CAS D'INCOMPLIMENT:
No s'acceptaran els mecanismes que les seves característiques elèctriques no siguin les adequades.
Quan les discrepàncies siguin d'un altre tipus, segons criteri de la DF podrà ésser acceptat o rebutjat tot o part del material.
OPERACIONS DE CONTROL EN QUADRES GENERALS I SUBQUADRES:
Les tasques de control de qualitat de Quadres Generals, són les següents:
- Sol·licitar del fabricant els certificats dels equips emprats, contrastar la documentació amb els equips i verificar l'adequació als requisits del projecte.
- Generació d'esquemes de muntatge i llistats de materials emprats per a la construcció
- Control de la documentació tècnica subministrada
- Control d'identificació del material i lloc d'emplaçament
- Realització i emissió d'informe amb resultats dels assaigs realitzats, d'acord amb el que s'especifica a la taula d'assaigs i de quantificació dels mateixos.
- Assaigs a efectuar a fàbrica i normes aplicables:
  - Resistència d'aïllament segons R.E.B.T
  - Rigidesa dielèctrica segons R.E.B.T
  - Comprovació de proteccions (Accionaments manual i elèctric) segons UNE-EN 61008-1. Interruptors automàtics diferencials R.E.B.T.
  - Dispar de magnetotèrmics (Per sobre intensitat) segons plec de prescripcions tècniques documentació fabricant
  - Continuïtat de la posta a terra segons UNE-EN-60439-2. Conjunts d'aparamenta BT
CRITERIS DE PRESA DE MOSTRES EN QUADRES GENERALS I SUBQUADRES:
Per quadres generals es realitzaran els assaigs a tot els circuits i proteccions.
Per subquadres el contractista realitzarà els assaigs a tots els circuits i proteccions, a excepció de l'assaig de dispar de magnetotèrmics per sobre intensitats segons corbes de dispar. Aquest assaig es realitzarà per mostreig a interruptors de diferent intensitat Nominal. L'empresa de control de qualitat verificarà els assaigs fets pel fabricant d'un quadre per tipus diferent o segons criteri DF.
INTERPRETACIÓ DE RESULTATS I ACTUACIONS EN CAS D'INCOMPLIMENT EN QUADRES GENERALS I SUBQUADRES:
Segons criteri de la DF, podrà ser acceptat o rebutjat tot o part del material de la partida.

BG - MATERIALS PER A INSTAL·LACIONS ELÈCTRIQUES

BG4 - APARELLS DE PROTECCIÓ I COMANDAMENT

BG4J- - TALLACIRCUIT AMB FUSIBLE CILÍNDRIC

0.- ELEMENTS QUE CONTEMPLA EL PLEC

BG4J-0AAT.

Plec de condicions

1.- DEFINICIÓ I CONDICIONS DELS ELEMENTS

Tallacircuit unipolar amb fusible cilindric fins a 100 A, o per a fusible cilindric amb tub per a neutre, amb portafusible articulat o separable.
CARACTERÍSTIQUES GENERALS:
Ha de tenir un aspecte uniforme i sense defectes.
Els elements conductors fusibles han d'estar units a les ganivetes de contacte mitjançant soldadura.
Les peces de contacte metàl·liques han d'estar protegides de la corrosió.
El cos del fusible ha de ser de material aïllant i resistent al xoc tèrmic.
La base ha de ser de material aïllant i incombustible, ha de portar els borns per a la seva connexió a la xarxa i els forats previstos per a la seva fixació.
El portafusibles ha de dur un sistema de subjecció del fusible per pressió.
El portafusible ha de dur unes pinces metàl·liques que garanteixin el contacte del fusible amb els conductors.
No han de ser accessibles les parts que hagin d'estar en tensió.
Quan el portafusibles té articulació, aquesta ha d'anar a l'eix inferior de la base, de forma que es pugui obrir i tancar amb facilitat i actuar com a seccionador de corrent.
Quan el portafusibles és separable ha d'estar unit a la base per pressió.
Dimensions característiques dels fusibles:

Grandària (mm)	Llargària (mm)	Diàmetre cilindre de contacte (mm)	Llargària cilindre de contacte (mm)
8 x 31	31,5	8,5	6,3
10 x 38	38	10,3	<= 10,5

14 x 51	51	14,3	<= 13,8
22 x 58	58	22,2	<= 16,2

Tensió nominal: <= 660 V en corrent altern
Poder de curtcircuit: >= 50 kA en corrent altern
Tensió de curtcircuit: <= 2500 V
Potència dissipable dels fusibles:

Grandària (mm)	Potència dissipable (W)
10 x 38	<= 3
14 x 51	<= 5
22 x 58	<= 9,5

Intensitat convencional de no fusió i de fusió dels fusibles cilíndrics (In = Intensitat nominal):

I nominal (A)	I de no fusió (A)	I de fusió (A)
2		
4	<= 1,5 In	>= 2,1 In
6		
10	<= 1,5 In	>= 1,9 In
16		
20	<= 1,4 In	>= 1,75 In
25		
32		
40		
50		
63	<= 1,3 In	>= 1,6 In
80		
100		

Capacitat dels borns del portafusible per a fase:

Grandària	Secció (mm2)
10 x 38	1,5 - 6
14 x 51	2,5 - 16
22 x 58	4 - 50

Grau de protecció (UNE 20-324): IP-2XX
Resistència a la calor: Ha de complir
Resistència mecànica: Ha de complir
Les característiques anteriors s'han de determinar segons la norma UNE 21-103.
Toleràncies:
- Dimensions:

Grandària (mm)	Llargària del fusible (mm)	Llargària de l'envoltant (mm)
8 x 31	± 0,5	-
10 x 38	± 0,6	-
14 x 51		+ 0,6 - 1,0
22 x 58	-	+ 0,1 - 2,0

- Diàmetre del cilindre de contacte: ± 0,1 mm
- Llargària del cilindre de contacte: ± 0,4 mm

2.- CONDICIONS DE SUBMINISTRAMENT I EMMAGATZEMATGE

Subministrament: En caixes.
Emmagatzematge: En llocs protegits contra els impactes, la pluja, les humitats i dels raigs del sol.

3.- UNITAT I CRITERI D'AMIDAMENT

Unitat d'amidament: la indicada a la descripció de l'element
Criteri d'amidament: quantitat necessària subministrada a l'obra

4.- NORMATIVA DE COMPLIMENT OBLIGATORI

Real Decreto 842/2002 de 2 de agosto, por el que se aprueba el Reglamento Electrotécnico de Baja Tensión. REBT 2002.
UNE-EN 60269-1:2000 Fusibles de baja tensión. Parte 1: Reglas generales.
UNE 21103-2-1:2003 Fusibles de baja tensión. Parte 2-1: Reglas suplementarias para los fusibles destinados a ser utilizados por personas autorizadas (fusibles para usos principalmente industriales). Secciones I y III: Ejemplos de fusibles normalizados.
UNE-EN 60947-3:2000 Aparamenta de baja tensión. Parte 3: Interruptores, seccionadores, interruptores-seccionadores y combinados fusibles.

5.- CONDICIONS DE CONTROL DE RECEPCIÓ

CONDICIONS DE MARCATGE I CONTROL DE LA DOCUMENTACIÓ:
La base ha de portar de forma indeleble i ben visible les dades següents:
- Nom del fabricant o marca comercial
- Referència del tipus de fabricant
- Tensió nominal
- Intensitat nominal

OPERACIONS DE CONTROL:
Les tasques de control a realitzar són les següents:
- Sol·licitar del fabricant els certificats dels mecanismes emprats, contrastar la documentació amb els materials rebuts i verificar l'adequació als requisits exigits.
- Control de la documentació tècnica subministrada.
- Verificar que la Intensitat Nominal s'adequa a l'intensitat del circuit.
- Realització i emissió d'informes amb resultats de controls i proves realitzats.

CRITERIS DE PRESA DE MOSTRES:
Es comprovarà per mostreig la quantitat que determini la DF per cada tipus de mecanisme.
INTERPRETACIÓ DE RESULTATS I ACTUACIONS EN CAS D'INCOMPLIMENT:
No s'acceptaran els mecanismes que les seves característiques elèctriques no siguin les adequades.

Quan les discrepàncies siguin d'un altre tipus, segons criteri de la DF podrà ésser acceptat o rebutjat tot o part del material.
OPERACIONS DE CONTROL EN QUADRES GENERALS I SUBQUADRES:
Les tasques de control de qualitat de Quadres Generals, són les següents:
- Sol·licitar del fabricant els certificats dels equips emprats, contrastar la documentació amb els equips i verificar l'adequació als requisits del projecte.
- Generació d'esquemes de muntatge i llistats de materials emprats per a la construcció
- Control de la documentació tècnica subministrada
- Control d'identificació del material i lloc d'emplaçament
- Realització i emissió d'informe amb resultats dels assaigs realitzats, d'acord amb el que s'especifica a la taula d'assaigs i de quantificació dels mateixos.
- Assaigs a efectuar a fàbrica i normes aplicables:
  - Resistència d'aïllament segons R.E.B.T
  - Rigidesa dielèctrica segons R.E.B.T
  - Comprovació de proteccions (Accionaments manual i elèctric) segons UNE-EN 61008-1. Interruptors automàtics diferencials R.E.B.T.
  - Dispar de magnetotèrmics (Per sobre intensitat) segons plec de prescripcions tècniques documentació fabricant
  - Continuïtat de la posta a terra segons UNE-EN-60439-2. Conjunts d'aparamenta BT
CRITERIS DE PRESA DE MOSTRES EN QUADRES GENERALS I SUBQUADRES:
Per quadres generals es realitzaran els assaigs a tot els circuits i proteccions.
Per subquadres el contractista realitzarà els assaigs a tots els circuits i proteccions, a excepció de l'assaig de dispar de magnetotèrmics per sobre intensitats segons corbes de dispar. Aquest assaig es realitzarà per mostreig a interruptors de diferent intensitat Nominal. L'empresa de control de qualitat verificarà els assaigs fets pel fabricant d'un quadre per tipus diferent o segons criteri DF.
INTERPRETACIÓ DE RESULTATS I ACTUACIONS EN CAS D'INCOMPLIMENT EN QUADRES GENERALS I SUBQUADRES:
Segons criteri de la DF, podrà ser acceptat o rebutjat tot o part del material de la partida.

BG - MATERIALS PER A INSTAL·LACIONS ELÈCTRIQUES

BG4 - APARELLS DE PROTECCIÓ I COMANDAMENT

BG4L- - INTERRUPTOR DIFERENCIAL

0.- ELEMENTS QUE CONTEMPLA EL PLEC

BG4L-09YI,BG4L-09YH.

Plec de condicions

1.- DEFINICIÓ I CONDICIONS DELS ELEMENTS

Interruptors automàtics per a actuar per corrent diferencial residual.
S'han contemplat els següents tipus:
- Interruptors automàtics diferencials per a muntar en perfil DIN
- Blocs diferencials per a muntar en perfil DIN per a treballar conjuntament amb interruptors automàtics magnetotèrmics
- Blocs diferencials de caixa emmotllada per a muntar en perfil DIN o per a muntar adossats a interruptors automàtics magnetotèrmics, i per a treballar conjuntament amb interruptors automàtics magnetotèrmics
CARACTERÍSTIQUES GENERALS:
Ha de tenir un aspecte uniforme i sense defectes.
L'envoltant ha de ser aïllant i incombustible.
Ha de portar borns per a l'entrada i la sortida de les fases i el neutre.
Ha de portar un dispositiu de desconnexió automàtica del tipus omnipolar i "Lliure mecanisme" en front de corrents de defecte a terra i polsador de comprovació.
INTERRUPTORS AUTOMÀTICS DIFERENCIALS PER A MUNTAR EN PERFIL DIN:
Han d'estar construïts segons les especificacions de la norma UNE-EN 61008-1.
Han de portar un sistema de fixació per pressió que permeti el muntatge i desmuntatge sobre un perfil normalitzat.
Han de portar marcades, com a mínim, les indicacions següents:
- El nom del fabricant o la seva marca de fàbrica
- La designació del tipus, el número de catàleg o el número de sèrie
- La o les tensions assignades
- La freqüència assignada si l'interruptor està fabricat per a freqüències diferents de 50 Hz
- El corrent assignat
- El corrent diferencial de funcionament assignat, mesurat en ampers (A)
- El símbol S dintre d'un requadre per als aparells selectius
- Element de maniobra del dispositiu d'assaig, marcat amb la lletra T
- Esquema de connexió
- Característica de funcionament en presència de corrents diferencials amb components contínues, indicada amb els símbols normalitzats corresponents
Les marques han de trobar-se sobre el propi interruptor o be sobre una o vàries plaques senyalitzadores fixades al mateix. Han d'estar situades de manera que quedin visibles i llegibles quan l'interruptor estigui instal·lat.
Si fos necessari establir una distinció entre els borns d'alimentació aquests han d'estar clarament marcats.
Els borns destinats exclusivament a la connexió del neutre del circuit han d'estar marcats amb la lletra N.
Les marques han de ser indelebles, fàcilment llegibles i no han d'estar situades sobre cargols, volanderes o altres parts movibles de l'interruptor.
BLOCS DIFERENCIALS PER A MUNTAR EN PERFIL DIN I PER A TREBALLAR CONJUNTAMENT AMB INTERRUPTORS AUTOMÀTICS MAGNETOTÈRMICS:
Han de portar un sistema de fixació per pressió que permeti el muntatge i el desmuntatge sobre un perfil normalitzat.
Ha de portar els conductors per a la connexió amb l'interruptor automàtic magnetotèrmic amb el que ha de treballar conjuntament.
No ha de ser possible modificar les característiques de funcionament per mitjants diferents als específicament destinats a la regulació de la intensitat diferencial residual de funcionament assignada o la de temporització definida.
Han de complir les especificacions d'alguna de les normes següents:
- Interruptors fabricats segons les especificacions de la norma UNE-EN 61009-1
- Interruptors fabricats segons les especificacions de la norma UNE-EN 60947-2 annex B
Els blocs diferencials que compleixen les especificacions de la norma UNE-EN 61009-1 han de portar marcades com a mínim les indicacions següents:
- El nom del fabricant o la seva marca de fàbrica
- La designació del tipus, el número de catàleg o el número de sèrie
- La o les tensions assignades
- La freqüència assignada si l'interruptor està fabricat per a treballar a freqüències diferents a 50 Hz
- El corrent assignat en ampers, sense el símbol d'amper

- El corrent diferencial de funcionament assignat, en ampers (A)
- El símbol S a dintre d'un requadre per als aparells selectius
- Element de maniobra del dispositiu d'assaig. marcat amb la lletra T
- Esquema de connexió
- La característica de funcionament en cas de corrents diferencials amb components continues amb els símbols normalitzats

Les marques han de trobar-se sobre el propi bloc diferencial o bé sobre una o vàries plaques senyalitzadores fixades a l'interruptor, i aquestes marques han d'estar situades en un lloc tal que quedin visibles i llegibles quan l'interruptor estigui instal·lat.
Si fos necessari establir una distinció entre els borns d'entrada i els de sortida, aquests han d'estar clarament marcats.
Els borns destinats exclusivament a la connexió del neutre del circuit han d'estar marcats amb la lletra N.
El marcat ha de ser indeleble, fàcilment llegible i no es pot fer sobre cargols, volanderes o qualsevol altre part mòbil de l'interruptor.
Els bloc diferencials que compleixen les especificacions de la norma UNE-EN 60947-2 annex B han de portar marcades com a mínim les indicacions següents:
- El nom del fabricant o la seva marca de fàbrica
- La designació del tipus, el número de catàleg o el número de sèrie
- La intensitat diferencial residual de funcionament assignat, en ampers (A)
- Regulacions de la intensitat diferencial residual de funcionament assignada, si procedeix
- Temps mínim de no resposta
- El símbol S a dintre d'un requadre per als aparells selectius
- Element de maniobra del dispositiu d'assaig marcat amb la lletra T, si procedeix
- La característica de funcionament en cas de corrents diferencials amb components continues amb els símbols normalitzats
- La o les tensions assignades, si són diferents a les dels interruptors automàtics amb els que estan acoblats
- Valor (o domini de valors) de la freqüència assignada si difereix de la del interruptor automàtic
- Referència a aquesta norma

En lloc no necessàriament visible, o bé en la documentació o manuals del fabricant hi ha d'haver l'esquema de connexió.
Les característiques del marcat han de complir les mateixes condicions que les requerides en l'apartat anterior.
BLOCS DIFERENCIALS DE CAIXA EMMOTLLADA PER A MUNTAR EN PERFIL DIN O PER A MUNTAR ADOSSATS A INTERRUPTORS AUTOMÀTICS MAGNETOTÈRMICS, I PER A TREBALLAR CONJUNTAMENT AMB INTERRUPTORS AUTOMÀTICS MAGNETOTÈRMICS:
Han d'estar constituïts per una carcassa-suport de material aïllant emmotllat que formi part integrant de l'interruptor automàtic.
Ha de complir les especificacions de la norma UNE-EN 60947-2 annex B.
El marcat ha de ser l'esmentat a l'apartat anterior, pel que fa referència als blocs diferencials fabricats segons les especificacions de la norma UNE-EN 60947-2 annex B.
Els blocs diferencials de caixa emmotllada preparats per a anar muntats sobre perfils DIN normalitzats han de portar un sistema de fixació per pressió que permeti el muntatge i el desmuntatge sobre el perfil.
Els interruptors preparats per a anar muntats adossats a l'interruptor automàtic magnetotèrmic han de portar els borns de connexió per a la unió amb l'interruptor.

2.- CONDICIONS DE SUBMINISTRAMENT I EMMAGATZEMATGE

Subministrament: En caixes.
Emmagatzematge: En llocs protegits contra els impactes, la pluja, les humitats i els raigs del sol.
El fabricant ha de lliurar la documentació necessària per a la correcta instal·lació de l'interruptor.

3.- UNITAT I CRITERI D'AMIDAMENT

Unitat d'amidament: la indicada a la descripció de l'element
Criteri d'amidament: quantitat necessària subministrada a l'obra

4.- NORMATIVA DE COMPLIMENT OBLIGATORI

NORMATIVA GENERAL:
Real Decreto 842/2002 de 2 de agosto, por el que se aprueba el Reglamento Electrotécnico de Baja Tensión. REBT 2002.
INTERRUPTORS AUTOMÀTICS DIFERENCIALS PER A MUNTAR EN PERFIL DIN:
UNE-EN 61008-1:1996 Interruptores automáticos para actuar por corriente diferencial residual, sin dispositivo de protección contra sobreintensidades, para usos domésticos y análogos (ID). Parte 1: Reglas generales.
BLOCS DIFERENCIALS PER A MUNTAR EN PERFIL DIN I PER A TREBALLAR CONJUNTAMENT AMB INTERRUPTORS AUTOMÀTICS MAGNETOTÈRMICS:
UNE-EN 61009-1:1996 Interruptores automáticos para actuar por corriente diferencial residual, con dispositivo de protección contra sobreintensidades incorporado, para usos domésticos y análogos (AD). Parte 1: Reglas generales.
UNE-EN 60947-2:1998 Aparamenta de baja tensión. Parte 2: Interruptores automáticos.
BLOCS DIFERENCIALS DE CAIXA EMMOTLLADA PER A MUNTAR EN PERFIL DIN O PER A MUNTAR ADOSSATS A INTERRUPTORS AUTOMÀTICS MAGNETOTÈRMICS, I PER A TREBALLAR CONJUNTAMENT AMB INTERRUPTORS AUTOMÀTICS MAGNETOTÈRMICS:
UNE-EN 60947-2:1998 Aparamenta de baja tensión. Parte 2: Interruptores automáticos.

5.- CONDICIONS DE CONTROL DE RECEPCIÓ

OPERACIONS DE CONTROL:
Les tasques de control a realitzar són les següents:
- Sol·licitar del fabricant els certificats dels mecanismes emprats, contrastar la documentació amb els materials rebuts i verificar l'adequació als requisits exigits.
- Control de la documentació tècnica subministrada.
- Verificar que la Intensitat Nominal s'adequa a l'intensitat del circuit.
- Realització i emissió d'informes amb resultats de controls i proves realitzats.

CRITERIS DE PRESA DE MOSTRES:
Es comprovarà per mostreig la quantitat que determini la DF per cada tipus de mecanisme.
INTERPRETACIÓ DE RESULTATS I ACTUACIONS EN CAS D'INCOMPLIMENT:
No s'acceptaran els mecanismes que les seves característiques elèctriques no siguin les adequades.
Quan les discrepàncies siguin d'un altre tipus, segons criteri de la DF podrà ésser acceptat o rebutjat tot o part del material.
OPERACIONS DE CONTROL EN QUADRES GENERALS I SUBQUADRES:
Les tasques de control de qualitat de Quadres Generals, són les següents:
- Sol·licitar del fabricant els certificats dels equips emprats, contrastar la documentació amb els equips i verificar l'adequació als requisits del projecte.
- Generació d'esquemes de muntatge i llistats de materials emprats per a la construcció
- Control de la documentació tècnica subministrada
- Control d'identificació del material i lloc d'emplaçament
- Realització i emissió d'informe amb resultats dels assaigs realitzats, d'acord amb el que s'especifica a la taula d'assaigs i de quantificació dels mateixos.
- Assaigs a efectuar a fàbrica i normes aplicables:
    - Resistència d'aïllament segons R.E.B.T
    - Rigidesa dielèctrica segons R.E.B.T
    - Comprovació de proteccions (Accionaments manual i elèctric) segons UNE-EN 61008-1. Interruptors automàtics diferencials R.E.B.T.
    - Dispar de magnetotèrmics (Per sobre intensitat) segons plec de prescripcions tècniques documentació fabricant
    - Continuïtat de la posta a terra segons UNE-EN-60439-2. Conjunts d'aparamenta BT

CRITERIS DE PRESA DE MOSTRES EN QUADRES GENERALS I SUBQUADRES:
Per quadres generals es realitzaran els assaigs a tot els circuits i proteccions.
Per subquadres el contractista realitzarà els assaigs a tots els circuits i proteccions, a excepció de l'assaig de dispar de magnetotèrmics per sobre intensitats segons corbes de dispar. Aquest assaig es realitzarà per mostreig a interruptors de diferent intensitat Nominal. L'empresa de control de qualitat verificarà els assaigs fets pel fabricant d'un quadre per tipus diferent o segons criteri DF.

INTERPRETACIÓ DE RESULTATS I ACTUACIONS EN CAS D'INCOMPLIMENT EN QUADRES GENERALS I SUBQUADRES:
Segons criteri de la DF, podrà ser acceptat o rebutjat tot o part del material de la partida.

BG - MATERIALS PER A INSTAL·LACIONS ELÈCTRIQUES

BG6 - MECANISMES

BG64- - CAIXA PER A MECANISMES

0.- ELEMENTS QUE CONTEMPLA EL PLEC

BG64-07EQ.

Plec de condicions

1.- DEFINICIÓ I CONDICIONS DELS ELEMENTS

Caixa de mecanismes, amb capacitat per a un, dos, tres o quatre elements.
CARACTERÍSTIQUES GENERALS:
Ha de servir per a la instal·lació de mecanismes elèctrics de maniobra, protecció o presa de corrent.
Ha d'estar formada per material plàstic, ha de tenir ranures assenyalades, fàcils de trencar per a permetre la introducció de tubs per als conductors.
Han de ser de dimensions modulars, aptes per a ser encastades i preparades per a fixar amb seguretat els mecanismes i les plaques per mitjà de cargols, ganxos desplaçables o a pressió. Han de portar estries a l'interior per a facilitar l'ancoratge dels ganxos.
Dimensions de les caixes:

Capacitat	Dimensions (mm)
1 element	73x88x43
2 elements	109x88x43
3 elements	145x88x43

Toleràncies:
- Dimensions: ± 1 mm

2.- CONDICIONS DE SUBMINISTRAMENT I EMMAGATZEMATGE

Subministrament: En caixes.
Emmagatzematge: En el mateix embalatge i protegides d'impactes.

3.- UNITAT I CRITERI D'AMIDAMENT

Unitat d'amidament: la indicada a la descripció de l'element
Criteri d'amidament: quantitat necessària subministrada a l'obra

4.- NORMATIVA DE COMPLIMENT OBLIGATORI

Real Decreto 842/2002 de 2 de agosto, por el que se aprueba el Reglamento Electrotécnico de Baja Tensión. REBT 2002.

5.- CONDICIONS DE CONTROL DE RECEPCIÓ

OPERACIONS DE CONTROL:
Les tasques de control a realitzar són les següents:
- Sol·licitar del fabricant els certificats dels mecanismes emprats, contrastar la documentació amb els materials rebuts i verificar l'adequació als requisits exigits.
- Control de la documentació tècnica subministrada.
- Verificar que la Intensitat Nominal s'adequa a l'intensitat del circuit.
- Realització i emissió d'informes amb resultats de controls i proves realitzats.
CRITERIS DE PRESA DE MOSTRES:
Es comprovarà per mostreig la quantitat que determini la DF per cada tipus de mecanisme.
INTERPRETACIÓ DE RESULTATS I ACTUACIONS EN CAS D'INCOMPLIMENT:
No s'acceptaran els mecanismes que les seves característiques elèctriques no siguin les adequades.
Quan les discrepàncies siguin d'un altre tipus, segons criteri de la DF podrà ésser acceptat o rebutjat tot o part del material.

BG - MATERIALS PER A INSTAL·LACIONS ELÈCTRIQUES

BG6 - MECANISMES

BG69- - INTERRUPTORS I COMMUTADORS

0.- ELEMENTS QUE CONTEMPLA EL PLEC

BG69-1NMJ.

Plec de condicions

1.- DEFINICIÓ I CONDICIONS DELS ELEMENTS

Interruptors i commutadors per a encastar o muntar superficialment.
CARACTERÍSTIQUES GENERALS:
Ha d'incorporar accessoris embellidors.
Ha d'estar constituït per una base amb borns de connexió, mecanisme d'interrupció, de commutació o de commutació de creuament, dispositius de fixació a la caixa i accessoris embellidors d'acabat.
Ha de tenir contactes d'alt poder de ruptura. Aquest ha de ser l'indicat a l'UNE 20-353.
Ha de tenir un aspecte uniforme i sense defectes.
El comandament d'accionament ha de ser manual. La base i la placa d'acabat han de ser aïllants.
La placa d'acabat ha de portar un dispositiu de fixació a la base.
Les parts subjectes a tensió no han de ser accessibles.
Ha d'estar protegit contra la penetració de cossos sòlids, pols, aigua i de l'humitat.
Han de ser resistents a la calor, al foc i a formar camins conductors.
Han de funcionar correctament a temperatura ambient.
Han d'estar dissenyats de manera que en l'ús normal han de funcionar de forma segura i no han de suposar perill per a les persones i el seu entorn.
Ha de complir les condicions requerides per la DF.
Tensió nominal: 230 V
Aïllament (UNE 20-353): Ha de complir
Resistència mecànica (UNE 20-353): Ha de complir
Resistència al foc (UNE 20-353): Ha de complir

2.- CONDICIONS DE SUBMINISTRAMENT I EMMAGATZEMATGE

Subministrament: En caixes.
Emmagatzematge: En llocs protegits contra els impactes, la pluja, les humitats i els raigs del sol.

3.- UNITAT I CRITERI D'AMIDAMENT

Unitat d'amidament: la indicada a la descripció de l'element
Criteri d'amidament: quantitat necessària subministrada a l'obra

4.- NORMATIVA DE COMPLIMENT OBLIGATORI

Real Decreto 842/2002 de 2 de agosto, por el que se aprueba el Reglamento Electrotécnico de Baja Tensión. REBT 2002.
UNE-EN 60947-3:2000 Aparamenta de baja tensión. Parte 3: Interruptores, seccionadores, interruptores-seccionadores y combinados fusibles.
UNE-EN 60669-1:1996 Interruptores para instalaciones eléctricas fijas, domésticas y análogas. Parte 1: Prescripciones generales.
UNE 20315:1994 Bases de toma de corriente y clavijas para usos domésticos y análogos.

5.- CONDICIONS DE CONTROL DE RECEPCIÓ

CONDICIONS DE MARCATGE I CONTROL DE LA DOCUMENTACIÓ:
L'interruptor ha de portar de forma indeleble i ben visible les dades següents:
- Nom del fabricant o marca comercial
- Tensió d'alimentació
- Intensitat
OPERACIONS DE CONTROL:
Les tasques de control a realitzar són les següents:
- Sol·licitar del fabricant els certificats dels mecanismes emprats, contrastar la documentació amb els materials rebuts i verificar l'adequació als requisits exigits.
- Control de la documentació tècnica subministrada.
- Verificar que la Intensitat Nominal s'adequa a l'intensitat del circuit.
- Realització i emissió d'informes amb resultats de controls i proves realitzats.
CRITERIS DE PRESA DE MOSTRES:
Es comprovarà per mostreig la quantitat que determini la DF per cada tipus de mecanisme.
INTERPRETACIÓ DE RESULTATS I ACTUACIONS EN CAS D'INCOMPLIMENT:
No s'acceptaran els mecanismes que les seves característiques elèctriques no siguin les adequades.
Quan les discrepàncies siguin d'un altre tipus, segons criteri de la DF podrà ésser acceptat o rebutjat tot o part del material.

BG - MATERIALS PER A INSTAL·LACIONS ELÈCTRIQUES

BG6 - MECANISMES

BG6D- - MARC PER A MECANISMES ELÈCTRICS

0.- ELEMENTS QUE CONTEMPLA EL PLEC

BG6D-1OBU.

Plec de condicions

1.- DEFINICIÓ I CONDICIONS DELS ELEMENTS

Placa i marc per a 1, 2, 3 ò 4 elements, de plàstic blanc, de color o bicolor, i del tipus 2 ò 3.
CARACTERÍSTIQUES GENERALS:
Conjunt format per un bastiment i una placa que serveix per a muntar un, dos, tres o quatre mecanismes a la caixa corresponent.
El bastiment ha de tenir el sistema de fixació a la caixa per mitjà de cargols o grapes.
El mecanisme ha de quedar immobilitzat entre el bastiment i la placa, de manera que aquesta placa quedi subjecta a pressió sobre el bastiment i adossada al parament.
Tant el bastiment com la placa han de correspondre al tipus o a la sèrie de mecanismes escollits.
Ha de complir les condicions requerides per la DF.

2.- CONDICIONS DE SUBMINISTRAMENT I EMMAGATZEMATGE

Subministrament: En caixes.
Emmagatzematge: En llocs protegits contra els impactes.

3.- UNITAT I CRITERI D'AMIDAMENT

Unitat d'amidament: la indicada a la descripció de l'element
Criteri d'amidament: quantitat necessària subministrada a l'obra

4.- NORMATIVA DE COMPLIMENT OBLIGATORI

Real Decreto 842/2002 de 2 de agosto, por el que se aprueba el Reglamento Electrotécnico de Baja Tensión. REBT 2002.
UNE 20315:1994 Bases de toma de corriente y clavijas para usos domésticos y análogos.

BG - MATERIALS PER A INSTAL·LACIONS ELÈCTRIQUES

BG6 - MECANISMES

BG6G- - PRESA DE CORRENT

0.- ELEMENTS QUE CONTEMPLA EL PLEC

BG6G-1NY1,BG6G-1NXL.

Plec de condicions

1.- DEFINICIÓ I CONDICIONS DELS ELEMENTS

Endolls bipolars o tripolars per a encastar o muntar superficialment.
CARACTERÍSTIQUES GENERALS:
Ha d'estar constituït per una base amb borns de connexió de les fases i una placa de tancament aïllant.
El conjunt ha de tenir un aspecte uniforme i sense defectes.
Ha de tenir dos (bipolar) o tres (tripolar) pols. La connexió a terra portarà potes laterals per a contacte del conductor de protecció.
La placa de tancament ha de portar un dispositiu per a la seva fixació a la base.
Excepte els dos alvèols, no han de ser accessibles les parts que hagin de tenir tensió.
Els alvèols han de tenir una elasticitat suficient per a assegurar una pressió de contacte adequada.
Els contactes han de ser platejats o protegits contra la corrosió i l'abrasió.
Ha de complir les condicions requerides per la DF.
Tensió nominal: <= 400 V
Aïllament (UNE 20-315): Ha de complir
Resistència mecànica (UNE 20-315): Ha de complir
Resistència al foc (UNE 20-315): Ha de complir
Temperatura: <= 25°C
Quan té connexió a terra, ha d'estar construït de forma que quan s'introdueixi la clavilla, la connexió a terra s'estableixi abans que la conexió als contactes que tenen tensió.

2.- CONDICIONS DE SUBMINISTRAMENT I EMMAGATZEMATGE

Subministrament: En caixes.
Emmagatzematge: En llocs protegits contra els impactes, la pluja, les humitats i els raigs del sol.

3.- UNITAT I CRITERI D'AMIDAMENT

Unitat d'amidament: la indicada a la descripció de l'element
Criteri d'amidament: quantitat necessària subministrada a l'obra

4.- NORMATIVA DE COMPLIMENT OBLIGATORI

Real Decreto 842/2002 de 2 de agosto, por el que se aprueba el Reglamento Electrotécnico de Baja Tensión. REBT 2002.
UNE-EN 60947-3:2000 Aparamenta de baja tensión. Parte 3: Interruptores, seccionadores, interruptores-seccionadores y combinados fusibles.
UNE 20315:1994 Bases de toma de corriente y clavijas para usos domésticos y análogos.

5.- CONDICIONS DE CONTROL DE RECEPCIÓ

CONDICIONS DE MARCATGE I CONTROL DE LA DOCUMENTACIÓ:
L'endoll ha de portar de forma indeleble i ben visible les dades següents:
- Identificació del fabricant o marca comercial
- Tensió d'alimentació
- Intensitat
OPERACIONS DE CONTROL:
Les tasques de control a realitzar són les següents:
- Sol·licitar del fabricant els certificats dels mecanismes emprats, contrastar la documentació amb els materials rebuts i verificar l'adequació als requisits exigits.
- Control de la documentació tècnica subministrada.
- Verificar que la Intensitat Nominal s'adequa a l'intensitat del circuit.
- Realització i emissió d'informes amb resultats de controls i proves realitzats.
CRITERIS DE PRESA DE MOSTRES:
Es comprovarà per mostreig la quantitat que determini la DF per cada tipus de mecanisme.
INTERPRETACIÓ DE RESULTATS I ACTUACIONS EN CAS D'INCOMPLIMENT:
No s'acceptaran els mecanismes que les seves característiques elèctriques no siguin les adequades.
Quan les discrepàncies siguin d'un altre tipus, segons criteri de la DF podrà ésser acceptat o rebutjat tot o part del material.

BG - MATERIALS PER A INSTAL·LACIONS ELÈCTRIQUES

BGW - PARTS PROPORCIONALS D'ACCESSORIS PER A INSTAL·LACIONS ELÈCTRIQUES

BGW2- - PART PROPORCIONAL D'ACCESSORIS PER A CAIXES

0.- ELEMENTS QUE CONTEMPLA EL PLEC

BGW2-093M,BGW2-093L.

Plec de condicions

1.- DEFINICIÓ I CONDICIONS DELS ELEMENTS

Parts proporcionals d'accessoris de caixes i armaris.
CARACTERÍSTIQUES GENERALS:
El material i les seves característiques han de ser els adequats per: caixes, armaris o centralitzacions de comptadors, i no han de disminuir, en cap cas, la seva qualitat.

2.- CONDICIONS DE SUBMINISTRAMENT I EMMAGATZEMATGE

Subministrament: A l'albarà de lliurament han de constar les característiques d'identificació següents:
- Material
- Tipus
- Diàmetres
Emmagatzematge: En llocs protegits contra els impactes, la pluja, les humitats i dels raigs del sol.

3.- UNITAT I CRITERI D'AMIDAMENT

Unitat composada pel conjunt d'accessoris necessaris per al muntatge de caixes, armaris o centralitzacions de comptadors.

4.- NORMATIVA DE COMPLIMENT OBLIGATORI

No hi ha normativa de compliment obligatori.

BG - MATERIALS PER A INSTAL·LACIONS ELÈCTRIQUES

BGW - PARTS PROPORCIONALS D'ACCESSORIS PER A INSTAL·LACIONS ELÈCTRIQUES

BGWC- - PART PROPORCIONAL D'ACCESSORIS PER A TUBS

0.- ELEMENTS QUE CONTEMPLA EL PLEC

BGWC-09N4.

Plec de condicions

1.- DEFINICIÓ I CONDICIONS DELS ELEMENTS

Part proporcional d'accessoris per a tubs, canals o safates, de tipus plàstiques o metàl·liques.
CARACTERÍSTIQUES GENERALS:

El material i les seves característiques han de ser adequats per a tubs, canals o safates, i no han de fer disminuir, en cap cas, la seva qualitat i bon funcionament.

2.- CONDICIONS DE SUBMINISTRAMENT I EMMAGATZEMATGE

Subministrament: A l'albarà de lliurament han de constar les característiques d'identificació següents:
- Material
- Tipus
- Diàmetre o d'altres dimensions

Emmagatzematge: En llocs protegits contra els impactes, la pluja, les humitats i dels raigs del sol.

3.- UNITAT I CRITERI D'AMIDAMENT

Unitat composada pel conjunt d'accessoris necessaris per al muntatge d'un metre de tub, d'un metre de canal o d'un metre de safata.

4.- NORMATIVA DE COMPLIMENT OBLIGATORI

No hi ha normativa de compliment obligatori.

BG - MATERIALS PER A INSTAL·LACIONS ELÈCTRIQUES

BGW - PARTS PROPORCIONALS D'ACCESSORIS PER A INSTAL·LACIONS ELÈCTRIQUES

BGWD- - PART PROPORCIONAL D'ACCESSORIS PER A APARELLS DE PROTECCIÓ

0.- ELEMENTS QUE CONTEMPLA EL PLEC

BGWD-0AS2,BGWD-0AS3,BGWD-0AS8,BGWD-0AS5.

Plec de condicions

1.- DEFINICIÓ I CONDICIONS DELS ELEMENTS

Part proporcional d'accessoris per a interruptors magnetotèrmics o diferencials, tallacircuits, caixes seccionadores, interruptors manuals i protectors de sobretensions.
CARACTERÍSTIQUES GENERALS:
El material i les seves característiques han de ser adequats per a aparells de protecció i no han de fer disminuir, en cap cas, la seva qualitat i bon funcionament.

2.- CONDICIONS DE SUBMINISTRAMENT I EMMAGATZEMATGE

Subministrament: A l'albarà de lliurament han de constar les característiques d'identificació següents:
- Material
- Tipus
- Diàmetre o d'altres dimensions

Emmagatzematge: En llocs protegits contra els impactes, la pluja, les humitats i els raigs del sol.

3.- UNITAT I CRITERI D'AMIDAMENT

Unitat composada pel conjunt d'accessoris necessàris per al muntatge d'un aparell de protecció.

4.- NORMATIVA DE COMPLIMENT OBLIGATORI

No hi ha normativa de compliment obligatori.

BN - VÀLVULES, FILTRES, BOMBES I GRUPS DE PRESSIÓ

BN3 - VÀLVULES DE BOLA

BN38- - VÀLVULA DE BOLA METÀL·LICA MANUAL AMB ROSCA

0.- ELEMENTS QUE CONTEMPLA EL PLEC

BN38-0XC1.

Plec de condicions

1.- DEFINICIÓ I CONDICIONS DELS ELEMENTS

Vàlvules de bola de 2 o 3 vies, d'accionament manual o amb actuador final elèctric o hidràulic.
S'han considerat els tipus següents:
- Vàlvules, d'accionament manual, amb mecanisme de tancament de bola, amb cos metàl·lic o de material sintètic
- Vàlvules amb accionament elèctric, amb mecanisme de tancament de bola
- Vàlvules amb accionament pneumàtic, amb mecanisme de tancament de bola
- S'han considerat els sistemes d'unió següents:
- Connexions per a roscar
- Per a muntar amb brides
- Per a encolar
- Per muntar amb accessoris a pressió
CARACTERÍSTIQUES GENERALS:
Tots els elements han de ser compatibles amb el fluid que transportarà la canonada on s'instal·laran.
Els accessoris per a xarxes de subministrament d'aigua potable no han de produir concentracions de substancies nocives que excedeixin els valors permesos pel RD 140/2003, de 7 de Febrer, i no han de modificar les característiques organolèptiques ni la salubritat del aigua que circularà.
S'ha de comprovar en les especificacions subministrades pel fabricant, que la vàlvula és apta per al tipus de fluid de la canonada on s'instal·larà, a la temperatura i pressió previstes.
El fabricant ha de garantir que la vàlvula en posició tancada no permetrà el pas del fluid, i que es podrà maniobrar sense dificultat el mecanisme d'obertura i tancament a la pressió i temperatura de treball.
El pas lliure que deixa la vàlvula en posició oberta ha de correspondre al diàmetre nominal dels tubs als quals es connecta.
En el cos ha d'haver-hi gravada la pressió de treball.
Pressió de prova segons pressió nominal:
- Pressió nominal 10 bar: >= 15 bar
- Pressió nominal 16 bar: >= 24 bar

2.- CONDICIONS DE SUBMINISTRAMENT I EMMAGATZEMATGE

Subministrament: En caixes, amb tots els accessoris, peces per als junts i elements de connexió.
Les rosques han de portar protectors de plàstic.
Emmagatzematge: En llocs protegits de la intempèrie i d'impactes.

3.- UNITAT I CRITERI D'AMIDAMENT

Unitat d'amidament: la indicada a la descripció de l'element
Criteri d'amidament: quantitat necessària subministrada a l'obra

4.- NORMATIVA DE COMPLIMENT OBLIGATORI

VÀLVULES METÀL·LIQUES:
* UNE-EN 736-1:1996 Válvulas. Terminología. Parte 1: Definición de los tipos de válvulas.
* UNE-EN 736-2:1998 Válvulas. Terminología. Parte 2: Definición de los componentes de las válvulas.
* UNE-EN 736-3:2008 Válvulas. Terminología. Parte 3: Definición de términos.
* UNE-EN 13709:2010 Válvulas industriales. Válvulas de globo y válvulas de globo de retención y regulación de acero.
VÀLVULES DE BOLA DE MATERIAL SINTÈTIC:
UNE-EN ISO 16135:2007 Válvulas industriales. Válvulas esféricas de materiales termoplásticos (ISO 16135:2006).
VÀLVULES AMB ACTUADOR ELÈCTRIC:
Real Decreto 842/2002 de 2 de agosto, por el que se aprueba el Reglamento Electrotécnico de Baja Tensión. REBT 2002.

BR - MATERIALS PER A JARDINERIA I PER A MESURES CORRECTORES D'IMPACTE AMBIENTAL

BR3 - CONDICIONADORS QUÍMICS I BIOLÒGICS DEL SÒL I MATERIALS PER A ACABATS SUPERFICIALS

BR3D- - TERRA VEGETAL

0.- ELEMENTS QUE CONTEMPLA EL PLEC

BR3D-21GH.

Plec de condicions

1.- DEFINICIÓ I CONDICIONS DELS ELEMENTS

Terres, substrats i mulch per al condicionament del sòl.
S'han considerat els tipus següents:
TERRA VEGETAL:
No ha de tenir elements estranys ni llavors de males herbes.
La terra no adobada ha de ser natural, provinent de la capa superficial d'un terreny i amb un alt contingut de matèria orgànica.
La terra adobada ha de ser natural, provinent de la capa superficial d'un terreny i amb incorporació d'adobs orgànics.
Mida dels materials petris: <= 20 mm
Mida dels terrossos:
- Terra vegetal garbellada: <= 16 mm
- Terra vegetal no garbellada: <= 40 mm
Composició granulomètrica:
- Sorra: 50 - 75%
- Llim i argila: < 30%
- Calç: < 10%
- Matèria orgànica (MO): 2% <= MO <= 10%
Composició química:
- Nitrogen: 1/1000
- Fósfor total (P2O5 assimilable): 150 ppm (0,3%)
- Potasi (K2O assimilable): 80 ppm (0,1/1000)
- pH: 6 <= pH <= 7,5
TERRA VOLCÀNICA:

Terra natural de terrenys eruptius, provinent d'abocador.
Granulometria: 4 - 16 mm
Calç: < 10%
Densitat aparent seca: 680 kg/m3

2.- CONDICIONS DE SUBMINISTRAMENT I EMMAGATZEMATGE

TERRA VEGETAL, DE BOSC, ÀCIDA O ROLDOR DE PI:
Subministrament: En sacs o a granel.
Emmagatzematge: De manera que no s'alterin les seves característiques.

3.- UNITAT I CRITERI D'AMIDAMENT

Unitat d'amidament: la indicada a la descripció de l'element
Criteri d'amidament: quantitat necessària subministrada a l'obra

4.- NORMATIVA DE COMPLIMENT OBLIGATORI

No hi ha normativa de compliment obligatori.

5.- CONDICIONS DE CONTROL DE RECEPCIÓ

CONDICIONS DE MARCATGE I CONTROL DE LA DOCUMENTACIÓ:
En els sacs han de figurar les dades següents:
- Identificació del producte
- Nom del fabricant o marca comercial
- Pes net

OPERACIONS DE CONTROL:
- Inspecció visual del material subministrat, comprovant la correcte identificació tal i com s'indica a les especificacions.
- Recepció del certificat de garantia, d'acord a les condicions especificades, i si és el cas, dels documents acreditatius de la disposició de l'etiqueta ecològica europea.
- Abans de començar l'aportació de terres i substrats per a jardineria, i amb una freqüència de 10.000 m3, es realitzaran els assaigs corresponents a l'anàlisi estàndard de terra vegetal, amb la determinació de:
    - Rang de textures pel mètode granulomètric per sedimentació discontínua.
    - Anàlisi del PH (en H_2O 1:2,5).
    - Anàlisi del contingut en sodi (ppm) pel mètode de fotometria de flama.
    - Anàlisi de la conductivitat elèctrica (prova prèvia de salinitat).
    - Anàlisi del carbonat càlcic equivalent i anàlisi del contingut en nutrients (P, K, Mg, Calci, N orgànic i amoniacal) pels mètodes químics 4, 15, 16 (b), 8, segons MOA III

CRITERIS DE PRESA DE MOSTRES:
Els controls s'han de realitzar segons les instruccions de la DF i els criteris indicats a les normes de procediment corresponents.
INTERPRETACIÓ DE RESULTATS I ACTUACIONS EN CAS D'INCOMPLIMENT:
No s'acceptaran materials que no arribin correctament identificats i acompanyats del certificat de garantia corresponent. Els productes a utilitzar s'ajustaran a les condicions exigides al plec de condicions tècniques.

BR - MATERIALS PER A JARDINERIA I PER A MESURES CORRECTORES D'IMPACTE AMBIENTAL

BR4 - ARBRES I PLANTES

BR4A - ARBUSTS I PLANTES DE PETIT PORT (ASTERISCUS A CARPOBROTUS)

BR4AB- - BOUGAINVILLEA

0.- ELEMENTS QUE CONTEMPLA EL PLEC

BR4AB-25HR,BR4AB-NOV.

Plec de condicions

1.- DEFINICIÓ I CONDICIONS DELS ELEMENTS

Espècies vegetals subministrades a peu d'obra.
S'han considerat els tipus següents:
- Arbres planifolis
- Coníferes i resinoses
- Palmeres i palmiformes
- Arbusts
- Plantes de petit port

S'han considerat les formes de subministrament següents:
- En contenidor
- Amb pa de terra
- Amb l'arrel nua

CONDICIONS GENERALS:
L'espècie vegetal s'ha d'adquirir en un viver acreditat i legalment reconegut o, en tot cas, en empreses de reconeguda solvència.
Les plantes han de tenir identitat i puresa de lot adequades en relació al gènere o espècie a què pertanyin, i si es el cas també respecte al cultivar.
Les plantes han d'haver estat cultivades d'acord amb les necessitats de l'espècie o cultivar, edat i localització.
Han d'haver rebut una adequada formació (poda, retall, pinçament, asprada, etc).
La qualitat de la part aèria de les plantes ha de complir les especificacions de l'article 4.4.2 de la norma NTJ 07A.
La qualitat de la part subterrània de les plantes ha de complir les especificacions de l'article 4.4.3 de la norma NTJ 07A.
L'espècie vegetal ha de complir la legislació vigent sobre sanitat vegetal, especialment pel que fa al control d'organismes nocius de quarantena, així com d'altres plagues i malalties que puguin afectar la qualitat i valor d'utilització del material vegetal.
Les espècies que legalment estiguin regulades, han d'anar acompanyades del passaport sanitari.
No ha de presentar ferides o desperfectes a la seva part aèria o radical, ni símptomes d'haver-los patit anteriorment.

Quan el subministrament és amb arrel nua, han de presentar un sistema radical ben ramificat, la capçada aclarida, però no podada excessivament, amb un equilibri entre la part aèria i la part subterrània. Les arrels han de presentar talls nets i recents sense ferides ni macadures. No es recomanable que hi hagin arrels seccionades de diàmetre superior a 3 cm en els arbres, o superiors a 2 cm en els arbusts.
Quan el subministrament és en contenidor o amb pa de terra, les arrels han de tenir el pa de terra adequat per a l'espècie i mida de l'arbre.
Els pans de terra han d'estar protegits amb materials que es puguin degradar abans d'un any i mig en ser soterrats, i que no produeixin afectacions a les plantes. El pa de terra ha d'estar intacte, compacte i ple d'arrels.
La planta ha de tenir les mides d'alçada, diàmetre del tronc, mida del pa de terra o mida del contenidor, que s'indiquin a la unitat d'obra. La verificació d'aquestes dades s'ha de fer d'acord amb les indicacions de la norma NTJ 07A.
CONÍFERES I RESINOSES:
La tija ha de mostrar el seu port natural, amb la ramificació i la frondositat pròpies de la seva espècie i mida.
Les fulles han de presentar un bon estat vegetatiu.
L'alçària correspon a la distància des del coll de l'arrel fins a la part més distant al mateix.
El fullatge ha de tenir el color típic de l'espècie-varietat, segons l'època.
Les coníferes han d'estar totalment ramificades des de la base, segons l'hàbit de creixement de l'espècie-varietat.
ARBRES PLANIFOLIS:
La circumferència correspon al perímetre mesurat a un metre del coll de l'arrel.
Per als arbres de tronc múltiple, el perímetre total es la suma dels perímetres individuals.
Quan el subministrament és en contenidor o amb pa de terra, les arrels han de tenir el pa de terra adequat per a l'espècie i mida de l'arbre.
Alçaria del pa de terra:
- Arbres de fulla caduca: Diàmetre del pa de terra x 0,7
- Arbres de fulla persistent: Diàmetre del pa de terra x 1,2
No es poden admetre plantes amb talls visibles de les arrels superiors a 1/8 del perímetre del tronc.
PALMERES I PALMIFORMES:
L'estípit ha de tenir la forma i l'estructura pròpies de la seva mida. Si son palmeres unicaules, l'estípit ha de ser recte i vertical.
No han de tenir ferides, osques o concavitats al tronc. L'estípit no ha de tenir estrangulacions.
Tindrà una senyal que indiqui l'orientació Nord en el seu lloc de cultiu original.
El gruix de l'estípit correspon al mesurat a 1,30 m per sobre del coll de l'arrel.
L'alçària correspon a la distància des del coll de l'arrel al punt d'inserció dels primers palmons.
S'han de presentar-se amb les fulles lligades i les exteriors retallades.
En les palmeres subministrades en contenidor, la distància mínima entre l'estípit i el interior del contenidor ha de ser de 25 cm.
Toleràncies:
- Alçària: ± 5%
ARBUSTS I PLANTES DE PETIT PORT:
Les branques principals de l'arbust (que neixen directament del tronc) han de neixer del terç inferior de la planta, han d'estar regularment distribuïdes i han de tenir una llargària i gruix proporcional a la resta de la planta.
Les arrels han de donar, com a mínim, una volta a la seva base.
L'arbust enfiladís ha d'estar provist del seu tutor.
L'aigua de l'estany o de la font on visquin plantes aquàtiques ha d'estar neta, no ha de ser salina ni calcària i ha de tenir una temperatura temperada.

2.- CONDICIONS DE SUBMINISTRAMENT I EMMAGATZEMATGE

Per a la preparació, càrrega, transport i descàrrega de les plantes, s'han de seguir les indicacions de la norma NTJ 07Z, d'acord amb cada tipus de planta i de presentació.
ARBRES, ARBUSTS I PLANTES DE PETIT PORT:
Subministrament: en lots de plantes d'una única identitat, amb la mateixa forma de presentació. Les plantes d'un lot han de tenir totes la mateixa edat, origen i han de ser homogènies en els seves dimensions.
El transport s'ha de fer protegint la part aèria del sol i dels efectes del vent, si la planta te fulles, i la part radical si la presentació es amb arrel nua o amb pa de terra.
Emmagatzematge: Si no s'ha de fer la plantació directament en descarregar, cal aplegar-les en un viver, a l'obra.
Les plantes amb arrel nua o amb pa de terra s'aplegaran col·locant la part radical en una rasa, coberta amb palla o sauló o algun material porós.
El viver estarà en un lloc protegit del vent i del sol directe.

3.- UNITAT I CRITERI D'AMIDAMENT

Unitat d'amidament: la indicada a la descripció de l'element
Criteri d'amidament: quantitat necessària subministrada a l'obra

4.- NORMATIVA DE COMPLIMENT OBLIGATORI

NORMATIVA GENERAL:
* NTJ 07A:2007 Normes Tecnològiques de Jardineria i Paisatgisme. Subministrament del material vegetal. Qualitat general del material vegetal.
CONÍFERES I RESINOSES:
* NTJ 07C:1995 Normes Tecnològiques de Jardineria i Paisatgisme. Subministrament del material vegetal. Coníferes i resinoses.
PALMERES:
* NTJ 07P:1997 Normes Tecnològiques de Jardineria i Paisatgisme. Subministrament del material vegetal. Palmeres.
ARBRES DE FULLA CADUCA:
* NTJ 07D:1996 Normes Tecnològiques de Jardineria i Paisatgisme. Subministrament del material vegetal. Arbres de fulla caduca.
ARBRES DE FULLA PERSISTENT:
* NTJ 07E:1997 Normes Tecnològiques de Jardineria i Paisatgisme. Subministrament del material vegetal. Arbres de fulla perenne.
ARBUSTS:
* NTJ 07F:1998 Normes Tecnològiques de Jardineria i Paisatgisme. Subministrament del material vegetal. Arbusts.
ENFILADISSES:
* NTJ 07I:1995 Normes Tecnològiques de Jardineria i Paisatgisme. Subministrament del material vegetal. Enfiladisses.

5.- CONDICIONS DE CONTROL DE RECEPCIÓ

CONDICIONS DE MARCATGE I CONTROL DE LA DOCUMENTACIÓ:
S'ha de subministrar acompanyada de:
- La guia fitosanitària corresponent
- Etiqueta amb el nom botànic i grandària correcta
- Procedència comercial del material vegetal
- Assenyalada la part nord de la planta al viver
OPERACIONS DE CONTROL:
Els punts de control més destacables són els següents:
- Comprovació de les condicions de subministrament i identificació.
- Inspecció visual de les plantes rebudes i verificació de les condicions exigides al plec.
- Control de les condicions d'emmagatzematge (si és el cas).
LLAVORS PER HIDROSEMBRES
- Recepció dels certificats de garantia del fabricant, d'acord a les condicions exigides.
- Inspecció visual de les condicions de subministrament i identificació.
- Es realitzaran els següents controls d'identificació, un cop per cada tipus d'hidrosembra que intervingui en l'obra:
- Anàlisi de puresa específica amb informació de la composició.
- Percentatge de germinació per espècie.

- Amidament i anàlisi del contingut de llavors, aigua, adob, mulch i altres components de la hidrosemba, espècies herbàcies i espècies arbustives, mitjançant el pes de la matèria seca (a 105º C) d'una mostra de la barreja abans de l'aplicació.
CRITERIS DE PRESA DE MOSTRES:
Els controls s'han de realitzar segons les instruccions de la DF.
LLAVORS PER HIDROSEMBRES
S'han de seguir les instruccions de la DF i els criteris de les normes de procediment indicades en cada assaig.
INTERPRETACIÓ DE RESULTATS I ACTUACIONS EN CAS D'INCOMPLIMENT:
No s'acceptaran plantes que no arribin correctament identificades i acompayades dels certificats de garantia corresponents.
LLAVORS PER HIDROSEMBRES
No s'acceptaran els materials que incompleixin les especificacions indicades al Plec.

B0 - MATERIALS BÀSICS

B06 - FORMIGONS DE COMPRA

B06D- - FORMIGÓ SENSE ADDITIUS DESIGNAT PER DOSIFICACIÓ DE CIMENT

0.- ELEMENTS QUE CONTEMPLA EL PLEC

B06D-0L9K.

Plec de condicions

1.- DEFINICIÓ I CONDICIONS DELS ELEMENTS

Mescla de ciment amb possibilitat de contenir addicions, granulats, sorra, aigua i additius, en el seu cas, elaborada a l'obra amb formigonera, d'ús no estructural.
La mescla ha de ser homogènia i sense segregacions.
No s'admet cap addició que no sigui cendres volants o fum de sílice.
Els components del formigó, la seva dosificació, el procés de fabricació i el transport han d'estar d'acord amb les prescripcions de l'EHE-08.
Assentament en el con d'Abrams (UNE 83313):
- Consistència seca: 0 - 2 cm
- Consistència plàstica: 3 - 5 cm
- Consistència tova: 6 - 9 cm
- Consistència fluida: 10 - 15 cm
Relació aigua-ciment: <= 0,65
Contingut de ciment: <= 400 kg/m3
Per als formigons amb addicions, el contingut d'addicions en estructures d'edificació ha de complir:
- Cendres volants: <= 35% pes de ciment
- Fum de sílice: <= 10% pes de ciment
Tolerències:
- Assentament en el con d'Abrams:
    - Consistència seca: Nul·la
    - Consistència plàstica o tova: ± 10 mm
    - Consistència fluida: ± 20 mm

2.- CONDICIONS DE SUBMINISTRAMENT I EMMAGATZEMATGE

Per a l'elaboració i la utilització de formigons, la temperatura ambient ha d'estar entre 5°C i 40°C.
No s'han de barrejar formigons frescos fabricats amb ciments incompatibles entre ells.
S'ha d'utilitzar abans que hagi començat l'adormiment.
El temps màxim entre l'addició de l'aigua al ciment i als granulats, i la col·locació del formigó, no pot ser superior a una hora i mitja.
Com a orientació l'inici de l'adormiment es situa aproximadament en 1,5 h.
La formigonera ha d'estar neta abans de començar l'elaboració del formigó.
L'ordre d'abocada dels materials ha de ser: aproximadament la meitat de l'aigua, el ciment i la sorra simultàniament, la grava i la resta de l'aigua.
Els additius fluidificants, superfluidificants i inhibidors de l'adormiment s'han d'afegir a l'aigua abans d'introduir-la a la formigonera.
L'additiu colorant s'ha d'afegir a la formigonera juntament amb el ciment i els granulats.

3.- UNITAT I CRITERI D'AMIDAMENT

m3 de volum necessari elaborat a l'obra.

4.- NORMATIVA DE COMPLIMENT OBLIGATORI

Real Decreto 1247/2008, de 18 de julio, por el que se aprueba la Instrucción de Hormigón Estructural (EHE-08).

B0 - MATERIALS BÀSICS

B07 - MORTERS DE COMPRA

B07F- - MORTER SENSE ADDITIUS

0.- ELEMENTS QUE CONTEMPLA EL PLEC

B07F-0LSZ,B07F-0LT8,B07F-0LT4,B07F-0LT5,B07F-0LT6,B07F-0LSV.

Plec de condicions

1.- DEFINICIÓ I CONDICIONS DELS ELEMENTS

Mescla feta amb sorra, ciment, aigua i calç si és el cas.
CARACTERÍSTIQUES GENERALS:
Tipus de ciment:
- Ciments comuns excepte els tipus CEM II/A
- Ciments de ram de paleta MC
- Ciments blancs BL, quan ho requereixi l'exigència de blancor
Morters per a fàbriques:
- Resistència a compressió: <= 0,75 x Resistència a compressió de la peça
  - Morter ordinari (UNE-EN 998-2) en fàbrica no armada: >= M1
  - Morter ordinari (UNE-EN 998-2) en fàbrica armada: >= M5
  - Morter de junt prim o morter lleuger (UNE-EN 998-2): >= M5
Ha d'estar pastat de forma que s'obtingui una mescla homogènia i sense segregacions.

2.- CONDICIONS DE SUBMINISTRAMENT I EMMAGATZEMATGE

Per a l'elaboració i la utilització del morter, la temperatura ambient ha d'estar entre 5°C i 40°C.
La formigonera ha d'estar neta abans de l'elaboració del morter.
No s'han de mesclar morters de composició diferent.
S'ha d'aplicar abans que passin 2 h des de la pastada.

3.- UNITAT I CRITERI D'AMIDAMENT

m3 de volum necessari elaborat a l'obra.

4.- NORMATIVA DE COMPLIMENT OBLIGATORI

Real Decreto 314/2006, de 17 de marzo, por el que se aprueba el Código Técnico de la Edificación Parte 2. Documento Básico de Seguridad estructural Fábrica DB-SE-F.

5.- CONDICIONS DE CONTROL DE RECEPCIÓ

OPERACIONS DE CONTROL:
Les tasques de control a realitzar són les següents:
- Inspecció visual de les condicions de subministrament i recepció del certificat de qualitat del fabricant, d'acord a les exigències del plec de condicions, incloent els resultats corresponents de resistència a compressió (UNE EN 1015-11).
En cas de no presentar aquests resultats, o que la DF tingui dubtes de la seva representativitat, es realitzaran aquests assaigs sobre el material rebut, a càrrec del contractista.
CRITERIS DE PRESA DE MOSTRES:
Els controls s'han de realitzar segons les instruccions de la DF.
INTERPRETACIÓ DE RESULTATS I ACTUACIONS EN CAS D'INCOMPLIMENT:
No es podran utilitzar a l'obra morters sense el corresponent certificat de garantia del fabricant, d'acord a les condicions exigides.
Els valors de consistència i resistència a compressió han de correspondre a les especificacions de projecte.

B0 - MATERIALS BÀSICS

B07 - MORTERS DE COMPRA

B07G- - MORTER AMB ADDITIUS

0.- ELEMENTS QUE CONTEMPLA EL PLEC

B07G-0MQR.

Plec de condicions

1.- DEFINICIÓ I CONDICIONS DELS ELEMENTS

Mescla feta amb sorra, ciment, aigua i calç si és el cas, i eventualment additius.
S'han considerat els següents additius:
- Inclusor d'aire
- Hidròfug
- Colorant
CARACTERÍSTIQUES GENERALS:
Tipus de ciment:
- Ciments comuns excepte els tipus CEM II/A
- Ciments de ram de paleta MC
- Ciments blancs BL, quan ho requereixi l'exigència de blancor

Morters per a fàbriques:
- Resistència a compressió: <= 0,75 x Resistència a compressió de la peça
  - Morter ordinari (UNE-EN 998-2) en fàbrica no armada: >= M1
  - Morter ordinari (UNE-EN 998-2) en fàbrica armada: >= M5
  - Morter de junt prim o morter lleuger (UNE-EN 998-2): >= M5

Ha d'estar pastat de forma que s'obtingui una mescla homogènia i sense segregacions.

2.- CONDICIONS DE SUBMINISTRAMENT I EMMAGATZEMATGE

Per a l'elaboració i la utilització del morter, la temperatura ambient ha d'estar entre 5°C i 40°C.
La formigonera ha d'estar neta abans de l'elaboració del morter.
L'additiu s'ha d'afegir seguint les instruccions del fabricant, en quan a proporcions, moment d'incorporació a la barreja i temps de pastat i utilització.
No s'han de mesclar morters de composició diferent.
S'ha d'aplicar abans que passin 2 h des de la pastada.

3.- UNITAT I CRITERI D'AMIDAMENT

m3 de volum necessari elaborat a l'obra.

4.- NORMATIVA DE COMPLIMENT OBLIGATORI

Real Decreto 314/2006, de 17 de marzo, por el que se aprueba el Código Técnico de la Edificación Parte 2. Documento Básico de Seguridad estructural Fábrica DB-SE-F.

5.- CONDICIONS DE CONTROL DE RECEPCIÓ

OPERACIONS DE CONTROL:
Les tasques de control a realitzar són les següents:
- Inspecció visual de les condicions de subministrament i recepció del certificat de qualitat del fabricant, d'acord a les exigències del plec de condicions, incloent els resultats corresponents de resistència a compressió (UNE EN 1015-11).

En cas de no presentar aquests resultats, o que la DF tingui dubtes de la seva representativitat, es realitzaran aquests assaigs sobre el material rebut, a càrrec del contractista.
CRITERIS DE PRESA DE MOSTRES:
Els controls s'han de realitzar segons les instruccions de la DF.
INTERPRETACIÓ DE RESULTATS I ACTUACIONS EN CAS D'INCOMPLIMENT:
No es podran utilitzar a l'obra morters sense el corresponent certificat de garantia del fabricant, d'acord a les condicions exigides.
Els valors de consistència i resistència a compressió han de correspondre a les especificacions de projecte.

B0 - MATERIALS BÀSICS

B07 - MORTERS DE COMPRA

B07H- - PASTA ASFÀLTICA

0.- ELEMENTS QUE CONTEMPLA EL PLEC

B07H-CVY4.

Plec de condicions

1.- DEFINICIÓ I CONDICIONS DELS ELEMENTS

Mescla fets amb sorra granítica i emulsió bituminosa tipus ED.
CARACTERÍSTIQUES GENERALS:
Ha d'estar pastat de forma que s'obtingui una mescla homogènia i sense segregacions.
Ha de tenir una dosificació 1:4 en volum. S'hi pot afegir aigua per augmentar la plasticitat i també una mica de ciment pòrtland.

2.- CONDICIONS DE SUBMINISTRAMENT I EMMAGATZEMATGE

Per a l'elaboració i la utilització del morter, la temperatura ambient ha d'estar entre 5°C i 40°C.
La formigonera ha d'estar neta abans de l'elaboració del morter.
No s'han de mesclar morters de composició diferent.
S'ha d'aplicar abans que passin 2 h des de la pastada.

3.- UNITAT I CRITERI D'AMIDAMENT

m3 de volum necessari elaborat a l'obra.

4.- NORMATIVA DE COMPLIMENT OBLIGATORI

No hi ha normativa de compliment obligatori.

B0 - MATERIALS BÀSICS

B07 - MORTERS DE COMPRA

B07J- - FORMIGÓ CEL·LULAR

0.- ELEMENTS QUE CONTEMPLA EL PLEC

B07J-CVY8.

Plec de condicions

1.- DEFINICIÓ I CONDICIONS DELS ELEMENTS

Mescla de ciment, aigua i additiu escumant.
CARACTERÍSTIQUES GENERALS:
L'additiu utilitzat ha de ser compatible amb el ciment i no ha d'afectar-ne l'adormiment ni l'enduriment.
Ha de tenir un contingut entre 250 i 350 kg/m3 de ciment pòrtland. Un cop aplicat ha de complir les condicions següents:
- Densitat: 300 - 400 kg/m3
- Resistència a la compressió: >= 0,4 N/mm2
- Conductivitat tèrmica: <= 0,09 W/m K

2.- CONDICIONS DE SUBMINISTRAMENT I EMMAGATZEMATGE

Per a l'elaboració i la utilització de formigons cel·lulars, la temperatura ambient ha d'estar entre 5°C i 40°C.
S'ha d'elaborar a l'obra i s'ha de col·locar de manera contínua.

3.- UNITAT I CRITERI D'AMIDAMENT

m3 de volum necessari elaborat a l'obra.

4.- NORMATIVA DE COMPLIMENT OBLIGATORI

No hi ha normativa de compliment obligatori.

5.- CONDICIONS DE CONTROL DE RECEPCIÓ

OPERACIONS DE CONTROL:
Les tasques de control a realitzar són les següents:
- Control de recepció dels components (ciment i additiu), amb comprovació dels certificats de qualitat del subministrador, d'acord a les condicions del plec.
- Control del consum de ciment.
- Abans del inici de l'obra, i amb freqüència setmanal durant la seva execució, es comprovarà la densitat del formigó cel·lular (UNE EN 12350-6)
- Abans del inici de l'obra es comprovarà la conductivitat tèrmica del formigó cel·lular a utilitzar (UNE 92201)
CRITERIS DE PRESA DE MOSTRES:
Els controls s'han de realitzar segons les instruccions de la DF i la norma EHE.
INTERPRETACIÓ DE RESULTATS I ACTUACIONS EN CAS D'INCOMPLIMENT:
Els components per a la fabricació del formigó cel·lular compliran les condicions exigides en els àmbits de control específics.
En particular, no s'acceptaran ciments que no estiguin certificats segons la RC-08 o additius sense certificat de qualitat del subministrador.
Els valor de resistència a compressió, densitat i conductivitat tèrmica obtinguts han de correspondre a les especificacions de projecte.

B0 - MATERIALS BÀSICS

B0B - ACER I METALL EN PERFILS O BARRES

B0B6- - ACER EN BARRES CORRUGADES ELABORAT A L'OBRA

0.- ELEMENTS QUE CONTEMPLA EL PLEC

B0B6-107E.

Plec de condicions

1.- DEFINICIÓ I CONDICIONS DELS ELEMENTS

Barres o conjunts de barres muntades, tallades i conformades, per a elements de formigó armat, elaborades a l'obra.
CARACTERÍSTIQUES GENERALS:
No es pot utilitzar cap acer que tingui picadures o un nivell d'oxidació que pugui afectar a les seves condicions d'adherència.
La secció afectada ha de ser <= 1% de la secció inicial.
El tallat de barres o filferros s'ha d'ajustar a l'especificat en la DT del projecte. El procés de tall no ha d'alterar les característiques geomètriques o mecàniques dels productes utilitzats.
El diàmetre interior del doblegament de les barres ha de complir:
- Ganxos, patilles i ganxos en U:
  - Diàmetres < 20 mm: >= 4 D
  - Diàmetres >= 20 mm: >= 7 D

El diàmetre mínim de doblegament de les barres ha de ser tal que no produeixi compressions excessives en el formigó en la zona de curvatura ni trencaments en la barra.

Tipus acer	Barres doblegades o corbades	
	D <= 25 mm	D > 25 mm
B 400	10 D	12 D
B 500	12 D	14 D

Els cèrcols o estreps han de seguir les mateixes prescripcions que les barres corrugades.
En els cèrcols o estreps, s'admeten diàmetres de doblegament inferiors per als diàmetres <= 12 mm, que han de complir:
- No han d'aparèixer principis de fissuració.
- Diàmetre de doblegament: >= 3 D, >= 3 cm

L'acer redreçat no ha de tenir una variació significativa en les seves propietats, s'admeten variacions dins dels límits següents:
- Deformació sota càrrega màxima: <= 2,5%
- Alçària de la corruga:
    - Diàmetres <= 20 mm: <= 0,05 mm
    - Diàmetres > 20 mm: <= 0,10 mm

En cap cas, després de la manipulació, ha d'aparèixer principis de fissuració en els elements.
Tolerències:
- Llargària en barres tallades o doblegades:
    - L <= 6000 mm: - 20 mm, + 50 mm
    - L > 6000 mm: - 30 mm, + 50 mm

(on L es la llargària recta de les barres)
- Llargària en estreps o cèrcols:
    - Diàmetres <= 25 mm: ± 16 mm
    - Diàmetres > 25 mm: - 24 mm, + 20 mm

(on la llargària es la del rectangle que circumscriu l'element)
- Diferència entre llargàries dels costats paral·lels de l'element: <= 10 mm
- Angle de doblegat de ganxos, patilles, ganxos en U i altres barres corbades: ± 5º

2.- CONDICIONS DE SUBMINISTRAMENT I EMMAGATZEMATGE

La DF ha d'aprovar els plànols d'especejament de l'armadura, elaborats per la instal·lacio de ferralla.
El doblegat de les armadures s'ha de fer a temperatura ambient, mitjançant doblegadores mecàniques i a velocitat constant, amb l'ajut de mandrí, de manera que es garanteixi una curvatura constant en tota la zona.
Si es necessari fer desdoblegaments, s'han de realitzar de manera que no es produeixi fissures o trencaments en les barres. En cas de desdoblegament d'armadures en calent, s'ha de prendre les precaucions necessàries per a no malmetre el formigó amb les altes temperatures
Les barres que s'han de doblegar, han d'anar envoltades de cèrcols o estreps en la zona del colze.
El redreçat de l'acer subministrat en rotlle, s'ha de fer amb maquinària específica que compleixi l'especificat en l'article 69.2.2 de l'EHE-08.
El tallat de barres o filferros s'ha de realitzar per mitjans manuals (cisalla, etc.) o maquinària específica de tall automàtic.
No s'han d'adreçar els colzes excepte si es pot verificar que es realitza sense danys.
No s'han de doblegar un nombre elevat de barres en la mateixa secció d'una peça.

3.- UNITAT I CRITERI D'AMIDAMENT

kg de pes necessari elaborat a l'obra, calculat amb el pes unitari teòric o qualsevol altre expressament acceptat per la DF.
Aquest criteri inclou les pèrdues de material com a conseqüència de les operacions específiques d'aquests treballs, com ara retalls i lligaments.

4.- NORMATIVA DE COMPLIMENT OBLIGATORI

Real Decreto 1247/2008, de 18 de julio, por el que se aprueba la Instrucción de Hormigón Estructural (EHE-08).

P - PARTIDES D'OBRA I CONJUNTS

P2 - DEMOLICIONS, ENDERROCS, MOVIMENTS DE TERRES I GESTIÓ DE RESIDUS

P21 - ENDERROCS, DEMOLICIONS, ARRENCADES, REPICATS I DESMUNTATGES

P214 - DESMUNTATGES O ENDERROCS D'ELEMENTS DE CONSTRUCCIÓ

P2140- - ARRENCADA DE DIVISÒRIA PRACTICABLE BATENT

0.- ELEMENTS QUE CONTEMPLA EL PLEC

P2140-4RRL.

Plec de condicions

1.- DEFINICIÓ I CONDICIONS DE LES PARTIDES D'OBRA EXECUTADES

Enderroc d'elements de fusteria, amb càrrega manual sobre camió o contenidor.
S'han considerat els següents elements:
- Arrencada de fulla i bastiment
- Desmuntatge de persiana de llibret
- Desmuntatge de fulla, bastiment i accessoris
L'execució de la unitat d'obra inclou les operacions següents:
- Preparació de la zona de treball
- Arrencada o desmuntatge de l'element amb els mitjans adients
- Trossejament i apilada de l'element arrencat
- Aplec dels elements desmuntats
- Càrrega dels elements arrencats sobre el camió
CONDICIONS GENERALS:
Els materials arrencats han de quedar suficientment trossejats i apilats per tal de facilitar-ne la càrrega, en funció dels mitjans de què es disposin i de les condicions de transport.
Quan s'apreciï alguna anomalia, es notificarà immediatament a la DF.

2.- CONDICIONS DEL PROCÉS D'EXECUCIÓ

CONDICIONS GENERALS:
S'ha de seguir l'ordre de treballs previst a la DT.
No s'ha de depositar runa sobre les bastides.
No s'acumularà runa en tanques, murs i suports propis que hagin de mantenir-se a peu dret o en edificacions i elements aliens a l'enderroc.
No s'acumularà runa amb un pes superior als 100 kg/m2 damunt de sostres, encara que estiguin en bon estat.
Si l'arrencada o desmuntatge solsament afecta a la fusteria i al bastiment, no s'ha de malmetre el forat d'obra de l'element que s'arrenca.
Quan s'arrenqui la fusteria en plantes inferiors a la que s'està enderrocant, no s'afectarà l'estabilitat de l'element estructural on estigui situada, i es disposaran, en les obertures que donin al buit, proteccions provisionals.
Durant l'arrencada d'elements de fusta, s'arrencaran o doblegaran les puntes i claus.
Els vidres es desmuntaran sense trossejar-los per que no puguin produir talls o lesions.
Si s'arrenquen o desmunten elements de fusteria situats en un tancament exterior, l'edifici ha de quedar envoltat d'una tanca d'alçària >2 m, situada a una distància de l'edifici i de la bastida > 1,5 m i convenientment senyalitzada.
S'han de col·locar proteccions com xarxes, lones, així com una pantalla inclinada rígida que sobresurti de la façana una distància >2 m.
En finalitzar la jornada, no han de romandre elements de les edificacions en estat inestable que el vent, les condicions atmosfèriques o bé altres causes en puguin provocar l'enderroc.
L'operació de càrrega de runa s'ha de fer amb les precaucions necessàries, per tal d'aconseguir les condicions de seguretat suficients.
S'han d'eliminar els elements que puguin entorpir els treballs de retirada i càrrega de runa.
Els treballs s'han de fer de manera que molestin el mínim possible als afectats.
DESMUNTATGE:
Durant el procés de desmuntatge no s'han de malmetre els elements a reutilitzar.
Si en el conjunt de peces a desmuntar hi haguéssin elements mòbils (finestrons, paravents, etc,), aquests s'han d'immobilitzar.
Es disposarà d'una superfície ampla i arrecerada per a l'aplec del material a reutilitzar.
S'evitaran les caigudes o cops subjectant els elements que s'hagin de desmuntar amb eslingues suaus i fent-les descendir amb politges.

3.- UNITAT I CRITERI D'AMIDAMENT

Unitat d'element realment arrencat o desmuntat segons les especificacions de la DT.

4.- NORMATIVA DE COMPLIMENT OBLIGATORI

No hi ha normativa de compliment obligatori.

P2 - DEMOLICIONS, ENDERROCS, MOVIMENTS DE TERRES I GESTIÓ DE RESIDUS

P21 - ENDERROCS, DEMOLICIONS, ARRENCADES, REPICATS I DESMUNTATGES

P214 - DESMUNTATGES O ENDERROCS D'ELEMENTS DE CONSTRUCCIÓ

P2142- - ARRENCADA I REPICAT DE REVESTIMENTS

0.- ELEMENTS QUE CONTEMPLA EL PLEC

P2142-4RMM,P2142-4RMJ.

Plec de condicions

1.- DEFINICIÓ I CONDICIONS DE LES PARTIDES D'OBRA EXECUTADES

Enderroc, arrencada, repicat o desmuntatge de revestiments de paraments verticals o horitzontals, amb càrrega manual i mecànica sobre camió, o aplec per a posterior reutilització.
L'enderroc, el repicat i l'arrencada, pressuposen que el material resultant no te cap utilitat i serà transportat a un abocador.
El desmuntatge pressuposa que part o tot el material resultant tindrà una utilitat posterior, i ha de ser netejat, classificat, identificat amb marques que siguin reconeixibles amb posterioritat, i, si cal, croquitzada la seva posició original.
S'han considerat les unitats d'obra següents:
- Repicat superficial d'element de pedra natural, d'arrebossat, d'enguixat, o d'estucat amb mitjans manuals i càrrega manual de runa sobre camió o contenidor
- Arrencada d'enrajolat o d'aplacat, en parament vertical, amb mitjans manuals i càrrega manual de runa sobre camió o contenidor
- Enderroc de cel ras, o cel ras i de les instal·lacions existents al seu interior , amb mitjans manuals i càrrega manual de runa sobre camió o contenidor
- Desmuntatge d'aplacat, amb mitjans manuals, neteja i aplec de materials per a la seva reutilització i carrega de runa sobre camió o contenidor
- Arrencada d'escopidor o coronament metàl·lic, ceràmic o de pedra amb mitjans manuals i càrrega manual de runa sobre camió o contenidor
- Repicat de morters dels junts de parament de pedra, amb mitjans manuals i carrega de runa sobre camió o contenidor
- Repicat de revoltons, amb mitjans manuals i càrrega manual de runa sobre camió o contenidor
- Rascat de pintura en voltes, amb mitjans manuals i càrrega manual de runa sobre camió o contenidor
- Desmuntatge per a recuperació de rajoles de València sobre paraments, per a la seva posterior restauració i muntatge, amb mitjans manuals, d'una en una, protegint-les amb paper d'arròs, cola natural i paper de bombolles, càrrega manual de runa sobre camió o contenidor
- Enderroc de teginat, amb mitjans manuals i càrrega de runa sobre camió o contenidor
- Desmuntatge de teginat amb mitjans manuals, neteja i aplec de material per a la seva reutilització i carrega de runa sobre camió o contenidor
L'execució de la unitat d'obra inclou les operacions següents:
Enderrocs, repicat o arrencades:
- Preparació de la zona de treball
- Enderroc, repicat o arrencada de l'element amb els mitjans adients
- Tall d'elements metàl·lics, guies, suports, etc.)
- Trossejament i apilada de la runa
- Càrrega de la runa sobre el camió
ENDERROC, REPICAT O ARRENCADA:
Els materials han de quedar suficientment trossejats i apilats per tal de facilitar-ne la càrrega, en funció dels mitjans de què es disposin i de les condicions de transport.
La base del element eliminat no ha d'estar danyada pel procés de treball.
Un cop acabats els treballs, la base ha de quedar neta de restes de material.

2.- CONDICIONS DEL PROCÉS D'EXECUCIÓ

No s'ha de treballar amb pluja, neu o vent superior als 60 km/h.
S'ha de seguir l'ordre de treballs previst a la DT.
S'ha de demolir en general, en ordre invers al que es va seguir per a la seva construcció.
Els elements no estructurals (revestiments, divisions, tancaments, etc.), s'han de demolir abans que els elements resistents als que estiguin units, sense afectar la seva estabilitat.
L'element per a enderrocar no ha d'estar sotmès a l'acció d'elements estructurals que li transmetin càrregues.
Cal verificar en tot moment l'estabilitat dels elements que no es demoleixin.
La part per a enderrocar no ha de tenir instal·lacions en servei (aigua, gas, electricitat, etc.).
S'han de protegir els elements de servei públic que puguin resultar afectats per les obres.
La zona afectada per les obres ha de quedar convenientment senyalitzada.
S'han de senyalar els elements que hagin de conservar-se intactes, segons s'indiqui en la Documentació Tècnica o, en el seu defecte, la DF.
Els treballs s'han de fer de manera que molestin el mínim possible als afectats.
S'ha d'evitar la formació de pols, pel que cal regar les parts que s'hagin de demolir i carregar.
Durant els treballs es permet que l'operari treballi sobre l'element si aquest és estable i l'alçària és <= 2 m.
En acabar la jornada no s'han de deixar trams d'obra amb perill d'inestabilitat.
Si es preveuen desplaçaments laterals de l'element, cal apuntalar-lo i protegir-lo per tal d'evitar-ne l'esfondrament.
No s'han de deixar elements en voladiu sense apuntalar.
En cas d'imprevistos (terrenys inundats, olors de gas, etc.) o quan l'enderrocament pugui afectar les construccions veïnes, s'han de suspendre les obres i avisar a la DF.
La runa s'ha d'abocar cap a l'interior del recinte, sense que es produeixin pressions perilloses sobre l'estructura per acumulació de material.
L'operació de càrrega de runa s'ha de fer amb les precaucions necessàries, per tal d'aconseguir les condicions de seguretat suficients.
S'han d'eliminar els elements que puguin entorpir els treballs de retirada i càrrega de runa.

3.- UNITAT I CRITERI D'AMIDAMENT

ARRENCADA D'ESCOPIDOR O CORONAMENT:
m de llargària realment arrencat, d'acord amb la DT.
ARRENCADA, ENDERROC, O DESMUNTATGE SUPERFICIAL O REPICAT DE REVESTIMENTS DE PARAMENTS, SOSTRES O CELS RASOS:
m2 de superfície realment executat d'acord amb les indicacions de la DT.

4.- NORMATIVA DE COMPLIMENT OBLIGATORI

* Orden de 10 de febrero de 1975, por la que se aprueba la Norma Tecnológica de la Edificación. NTE-ADD/1975: Acondicionamiento del terreno. Desmontes. Demoliciones.

P2 - DEMOLICIONS, ENDERROCS, MOVIMENTS DE TERRES I GESTIÓ DE RESIDUS

P21 - ENDERROCS, DEMOLICIONS, ARRENCADES, REPICATS I DESMUNTATGES

P214 - DESMUNTATGES O ENDERROCS D'ELEMENTS DE CONSTRUCCIÓ

P2146- - DEMOLICIÓ DE PAVIMENT

0.- ELEMENTS QUE CONTEMPLA EL PLEC

P2146-DJ22,P2146-DJ3S.

Plec de condicions

1.- DEFINICIÓ I CONDICIONS DE LES PARTIDES D'OBRA EXECUTADES

Demolició d'elements de vialitat, arrencada de paviments o soleres o desmuntatge de paviments.
S'han considerat els elements següents:
- Vorada col·locada sobre terra o formigó
- Rigola de formigó o de panots col·locats sobre formigó
- Paviment de formigó, panots, llambordins o mescla bituminosa
L'execució de la unitat d'obra inclou les operacions següents:
- Preparació de la zona de treball
- Demolició de l'element amb els mitjans adients
- Trossejament i apilada de la runa
CONDICIONS GENERALS:
Els materials han de quedar suficientment trossejats i apilats per tal de facilitar-ne la càrrega, en funció dels mitjans de què es disposin i de les condicions de transport.
Els materials han de quedar apilats i emmagatzemats en funció de l'ús a que es destinin (transport a abocador, reutilització, eliminació en obra, etc.).
Un cop acabats els treballs, la base ha de quedar neta de restes de material.

2.- CONDICIONS DEL PROCÉS D'EXECUCIÓ

No s'ha de treballar amb pluja, neu o vent superior als 60 km/h.
S'ha de seguir l'ordre de treballs previst a la DT.
El contractista ha d'elaborar un programa de treball que ha de ser aprovat per la DF abans d'iniciar els treballs, on s'ha d'especificar, com a mínim:
- Mètode d'enderroc i fases
- Estabilitat de les construccions en cada fase, apuntalaments necessaris
- Estabilitat i protecció de les construccions i elements de l'entorn i els que s'han de conservar
- Manteniment i substitució provisional dels serveis afectats pels treballs
- Mitjans d'evacuació i especificació de les zones d'abocament dels productes d'enderroc
- Cronograma dels treballs
- Pautes de control i mesures de seguretat i salut
La part per a enderrocar no ha de tenir instal·lacions en servei (aigua, gas, electricitat, etc.).
El paviment no ha de tenir conductes d'instal·lació en servei a la part per arrencar, s'han de desmuntar els aparells d'instal·lació i de mobiliari existents, així com qualsevol element que pugui destorbar la feina.
S'han de protegir els elements de servei públic que puguin resultar afectats per les obres.
La zona afectada per les obres ha de quedar convenientment senyalitzada.
L'execució dels treballs no han de produir desperfectes, molèsties o perjudicar les construccions, bens o persones de l'entorn.
S'ha d'evitar la formació de pols, pel que cal regar les parts que s'hagin de demolir i carregar.
En cas d'imprevistos (terrenys inundats, olors de gas, etc.) o quan l'enderrocament pugui afectar les construccions veïnes, s'han de suspendre les obres i avisar a la DF.
L'operació de càrrega de runa s'ha de fer amb les precaucions necessàries, per tal d'aconseguir les condicions de seguretat suficients.
S'han d'eliminar els elements que puguin entorpir els treballs de retirada i càrrega de runa.
S'ha de complir la normativa vigent en matèria mediambiental, de seguretat i salut i d'emmagatzematge i transport de productes de construcció.

3.- UNITAT I CRITERI D'AMIDAMENT

ENDERROC O FRESAT DE PAVIMENT:
m2 de paviment realment enderrocat, segons les especificacions de la DT.

4.- NORMATIVA DE COMPLIMENT OBLIGATORI

* Orden de 6 de febrero de 1976 por la que se aprueba el Pliego de Prescripciones Técnicas Generales para Obras de Carreteras y Puentes (PG-3).
* Orden FOM/1382/2002 de 16 de mayo, por la que se actualizan determinados artículos del pliego de prescripciones técnicas generales para obras de carreteras y puentes relativos a la construcción de explanaciones, drenajes y cimentaciones (PG-3).
* Orden de 10 de febrero de 1975, por la que se aprueba la Norma Tecnológica de la Edificación. NTE-ADD/1975: Acondicionamiento del terreno. Desmontes. Demoliciones.

P2 - DEMOLICIONS, ENDERROCS, MOVIMENTS DE TERRES I GESTIÓ DE RESIDUS

P21 - ENDERROCS, DEMOLICIONS, ARRENCADES, REPICATS I DESMUNTATGES

P214 - DESMUNTATGES O ENDERROCS D'ELEMENTS DE CONSTRUCCIÓ

P214P- - ENDERROC DE FONAMENT I CONTENCIÓ

0.- ELEMENTS QUE CONTEMPLA EL PLEC

P214P-E7K7.

Plec de condicions

1.- DEFINICIÓ I CONDICIONS DE LES PARTIDES D'OBRA EXECUTADES

Enderroc d'elements de fonamentació d'estructures i d'elements de contenció de terres amb càrrega manual o mecànica sobre camió o contenidor.
S'han considerat les eines de demolició següents:
- Mitjans manuals
- Martell picador
- Martell trencador sobre retroexcavadora
S'han considerat els materials següents:
- Maçonería
- Obra ceràmica
- Formigó en massa
- Formigó armat
L'execució de la unitat d'obra inclou les operacions següents:
- Preparació de la zona de treball
- Enderroc de l'element amb els mitjans adients
- Tall d'armadures i elements metàl·lics
- Trossejament i apilada de la runa
- Càrrega de la runa sobre el camió
CONDICIONS GENERALS:
Els materials han de quedar suficientment trossejats i apilats per tal de facilitar-ne la càrrega, en funció dels mitjans de què es disposin i de les condicions de transport.
Els materials han de quedar apilats i emmagatzemats en funció de l'ús a que es destinin (transport a abocador, reutilització, eliminació en obra, etc.).
Un cop acabats els treballs, la base ha de quedar neta de restes de material.

2.- CONDICIONS DEL PROCÉS D'EXECUCIÓ

CONDICIONS GENERALS:
No s'ha de treballar amb pluja, neu o vent superior als 60 km/h.
S'ha de seguir l'ordre de treballs previst a la DT.
El contractista ha d'elaborar un programa de treball que ha de ser aprovat per la DF abans d'iniciar els treballs, on s'ha d'especificar, com a mínim:
- Mètode d'enderroc i fases
- Estabilitat de les construccions en cada fase, apuntalaments necessaris
- Estabilitat i protecció de les construccions i elements de l'entorn i els que s'han de conservar
- Manteniment i substitució provisional dels serveis afectats pels treballs
- Mitjans d'evacuació i especificació de les zones d'abocament dels productes d'enderroc
- Cronograma dels treballs
- Pautes de control i mesures de seguretat i salut
S'ha de demolir en general, en ordre invers al que es va seguir per a la seva construcció.
S'ha de demolir de dalt a baix, per tongades horitzontals, de manera que la demolició es faci pràcticament al mateix nivell.
La part per a enderrocar no ha de tenir instal·lacions en servei (aigua, gas, electricitat, etc.).
S'han de protegir els elements de servei públic que puguin resultar afectats per les obres.
La zona afectada per les obres ha de quedar convenientment senyalitzada.
L'execució dels treballs no han de produir desperfectes, molèsties o perjudicar les construccions, bens o persones de l'entorn.
S'ha d'evitar la formació de pols, pel que cal regar les parts que s'hagin de demolir i carregar.
Durant els treballs es permet que l'operari treballi sobre l'element si aquest és estable i l'alçària és <= 2 m.
En acabar la jornada no s'han de deixar trams d'obra amb perill d'inestabilitat.
En cas d'imprevistos (terrenys inundats, olors de gas, etc.) o quan l'enderrocament pugui afectar les construccions veïnes, s'han de suspendre les obres i avisar a la DF.
L'operació de càrrega de runa s'ha de fer amb les precaucions necessàries, per tal d'aconseguir les condicions de seguretat suficients.
S'han d'eliminar els elements que puguin entorpir els treballs de retirada i càrrega de runa.
S'ha de complir la normativa vigent en matèria mediambiental, de seguretat i salut i d'emmagatzematge i transport de productes de construcció.
FONAMENTS:
L'element per a enderrocar no ha d'estar sotmès a l'acció d'elements estructurals que li transmetin càrregues.
MURS DE CONTENCIÓ:
El mur per enderrocar no ha d'estar sotmès a l'acció de càrregues o d'empentes de terres.
Quan l'alçària lliure en una o en ambdues cares és >= 6 m s'han de col·locar bastides amb una barana i un sòcol.
Si es preveuen desplaçaments laterals de l'element, cal apuntalar-lo i protegir-lo per tal d'evitar-ne l'esfondrament.
La runa s'ha d'abocar cap a l'interior del recinte, sense que es produeixin pressions perilloses sobre l'estructura per acumulació de material.

3.- UNITAT I CRITERI D'AMIDAMENT

m3 de volum realment enderrocat, amidat com a diferència entre els perfils aixecats abans de començar l'enderroc i els aixecats al finalitzar l'enderroc, aprovats per la DF.

4.- NORMATIVA DE COMPLIMENT OBLIGATORI

* Orden de 6 de febrero de 1976 por la que se aprueba el Pliego de Prescripciones Técnicas Generales para Obras de Carreteras y Puentes (PG-3).
* Orden FOM/1382/2002 de 16 de mayo, por la que se actualizan determinados artículos del pliego de prescripciones técnicas generales para obras de carreteras y puentes relativos a la construcción de explanaciones, drenajes y cimentaciones (PG-3).
* Orden de 10 de febrero de 1975, por la que se aprueba la Norma Tecnológica de la Edificación. NTE-ADD/1975: Acondicionamiento del terreno. Desmontes. Demoliciones.

P2 - DEMOLICIONS, ENDERROCS, MOVIMENTS DE TERRES I GESTIÓ DE RESIDUS

P21 - ENDERROCS, DEMOLICIONS, ARRENCADES, REPICATS I DESMUNTATGES

P214 - DESMUNTATGES O ENDERROCS D'ELEMENTS DE CONSTRUCCIÓ

P214S- - ENDERROC DE REIXAT METÀL·LIC

0.- ELEMENTS QUE CONTEMPLA EL PLEC

P214S-MOD.

Plec de condicions

1.- DEFINICIÓ I CONDICIONS DE LES PARTIDES D'OBRA EXECUTADES

Enderroc d'elements de tancament de reixat metàl·lic, amb els seus elements de suport i els daus de formigó de la fonamentació, amb càrrega manual o mecànica sobre camió o contenidor.
S'han considerat els següents materials i mitjans de demolició:
- Reixat metàl·lic i elements de suport, a ma
- Daus de formigó, amb martell picador
L'execució de la unitat d'obra inclou les operacions següents:
- Preparació de la zona de treball
- Demolició de l'element amb els mitjans adients
- Trossejament i apilada de la runa
- Càrrega de la runa sobre el camió
CONDICIONS GENERALS:
Els materials han de quedar suficientment trossejats i apilats per tal de facilitar-ne la càrrega, en funció dels mitjans de què es disposin i de les condicions de transport.
Pel trossejament dels elements enderrocats cal utilitzar la maquinària i les eines adients.
En acabar l'enderroc es farà una revisió general de les parts que hagin de romandre dempeus per observar les lesions que hagin sorgit.
Quan s'aprecii alguna anomalia, es notificarà immediatament a la DF.

2.- CONDICIONS DEL PROCÉS D'EXECUCIÓ

No s'ha de treballar amb pluja, neu o vent superior als 60 km/h.
S'ha de seguir l'ordre de treballs previst a la DT.
S'ha de demolir en general, en ordre invers al que es va seguir per a la seva construcció.
No s'acumularà runa en tanques, murs i suports propis que hagin de mantenir-se dempeus o d'edificacions i elements aliens a l'enderroc.
Si es preveuen desplaçaments laterals dels elements que formen la tanca, cal apuntalar per tal d'evitar-ne l'esfondrament.
En finalitzar la jornada, no han de romandre elements en estat inestable que el vent, les condicions atmosfèriques o bé altres causes en puguin provocar l'enderroc.
S'han de protegir els elements de servei públic que puguin resultar afectats per les obres.
Els treballs s'han de fer de manera que molestin el mínim possible als afectats.
En cas d'imprevistos (terrenys inundats, olors de gas, etc.) o quan l'enderrocament pugui afectar les construccions veïnes, s'han de suspendre les obres i avisar a la DF.
L'operació de càrrega de runa s'ha de fer amb les precaucions necessàries, per tal d'aconseguir les condicions de seguretat suficients.
S'han d'eliminar els elements que puguin entorpir els treballs de retirada i càrrega de runa.
S'ha de trossejar la runa per tal de facilitar-ne la càrrega amb mitjans manuals.

3.- UNITAT I CRITERI D'AMIDAMENT

m de llargària amidada segons les especificacions de la DT.

4.- NORMATIVA DE COMPLIMENT OBLIGATORI

* Orden de 10 de febrero de 1975, por la que se aprueba la Norma Tecnológica de la Edificación. NTE-ADD/1975: Acondicionamiento del terreno. Desmontes. Demoliciones.

P2 - DEMOLICIONS, ENDERROCS, MOVIMENTS DE TERRES I GESTIÓ DE RESIDUS

P21 - ENDERROCS, DEMOLICIONS, ARRENCADES, REPICATS I DESMUNTATGES

P214 - DESMUNTATGES O ENDERROCS D'ELEMENTS DE CONSTRUCCIÓ

P214T- - ENDERROC DE TANCAMENTS I DIVISORIES

0.- ELEMENTS QUE CONTEMPLA EL PLEC

P214T-4RQI.

Plec de condicions

1.- DEFINICIÓ I CONDICIONS DE LES PARTIDES D'OBRA EXECUTADES

Enderroc de parets interiors, de tancament i envans, amb mitjans manuals i càrrega manual i mecànica sobre camió o contenidor.
S'han considerat els següents materials i mitjans de demolició:
- Paret d'obra de fàbrica de ceràmica
- Envans i paredons d'obra de ceràmica
- Plaques de formigó prefabricades de 24 cm de gruix
- Envans de vidre emmotllat
L'execució de la unitat d'obra inclou les operacions següents:
- Preparació de la zona de treball
- Enderroc de l'element amb els mitjans adients
- Trossejament i apilada de la runa
- Càrrega de la runa sobre el camió
CONDICIONS GENERALS:
L'edifici ha de quedar tancat per una tanca d'alçària superior a 2 m, situada a una distancia superior a 1,5 m de l'edifici i de la bastida i convenientment senyalitzada.
S'han de col·locar proteccions com xarxes, lones, així com una pantalla inclinada rígida que sobresurti de la façana una distancia de 2 m com a mínim.

En el cas de que hi hagi materials combustibles es disposarà, com a mínim, d'un extintor manual contra incendis.
Si durant l'enderroc es detecten esquerdes en les edificacions veïnes, s'han de col·locar testimonis per a observar els possibles efectes de l'enderroc i dur a terme l'apuntalament en cas necessari.
Els materials han de quedar suficientment trossejats i apilats amb la finalitat de facilitar la seva càrrega, en funció dels mitjans de que es disposi i de les condicions de transport.
Un cop acabades les tasques d'enderroc, la base ha de quedar neta de restes de material.
Al acabar l'enderroc es farà una revisió general de les parts que hagin de quedar dretes i de les edificacions veïnes per a observar les lesions que hagin pogut sortir.
Mentre es du a terme la consolidació definitiva es conservaran les contencions, els apuntalaments, les bastides i les tanques.
Quan s'apreciï alguna anomalia en els elements col·locats o en el seu funcionament, es notificarà immediatament a la DF.

2.- CONDICIONS DEL PROCÉS D'EXECUCIÓ

CONDICIONS GENERALS:
No s'ha de treballar amb pluja, neu o vent superior als 60 km/h.
S'ha de seguir l'ordre de treballs previst a la DT.
S'ha de demolir en general, en ordre invers al que es va seguir per a la seva construcció.
La runa s'ha d'abocar cap a l'interior del recinte, sense que es produeixin pressions perilloses sobre l'estructura per acumulació de material.
No es depositarà runa damunt de les bastides.
No s'acumularà runa en tanques, murs i suports propis que hagin de mantenir-se a peu dret o en edificacions i elements aliens a l'enderroc.
No s'acumularà runa amb un pes superior als 100 kg/m2 damunt de sostres, encara que estiguin en bon estat.
En finalitzar la jornada, no han de romandre elements de les edificacions en estat inestable que el vent, les condicions atmosfèriques o bé altres causes en puguin provocar l'enderroc.
Es protegiran de la pluja, mitjançant lones o plàstics, les zones que puguin ser afectades per l'aigua.
La part per a enderrocar no ha de tenir instal·lacions en servei (aigua, gas, electricitat, etc.).
S'han de protegir els elements de servei públic que puguin resultar afectats per les obres.
Els treballs s'han de fer de manera que molestin el mínim possible als afectats.
En cas d'imprevistos (terrenys inundats, olors de gas, etc.) o quan l'enderrocament pugui afectar les construccions veïnes, s'han de suspendre les obres i avisar a la DF.
S'ha d'evitar la formació de pols, pel que cal regar les parts que s'hagin de demolir i carregar.
L'operació de càrrega de runa s'ha de fer amb les precaucions necessàries, per tal d'aconseguir les condicions de seguretat suficients.
S'han d'eliminar els elements que puguin entorpir els treballs de retirada i càrrega de runa.
S'ha de trossejar la runa per tal de facilitar-ne la càrrega amb mitjans manuals.
PARET DE 12 A 35 CM DE GRUIX:
S'han de contrarestar i anul·lar les components horitzontals d'arcs i voltes.
Si es preveuen desplaçaments laterals de l'element, cal apuntalar-lo per tal d'evitar-ne l'esfondrament.
Si les parets són de tancament, s'enderrocaran les que no són estructurals després d'haver enderrocat el sostre superior i abans d'enderrocar les bigues i pilars del nivell en el qual es treballa.
Les agulles i els arcs de les obertures no es trauran fins haver alleugerit la càrrega que hi ha al seu damunt.
Abans d'enderrocar els arcs, s'han d'equilibrar les empentes laterals i s'apuntalaran sense tallar els tirants fins el seu enderroc.
En acabar la jornada, no es deixaran sense travar murs d'alçària superior a set vegades el seu gruix.
ENVANS I PAREDONS:
S'han d'enderrocar de dalt a baix, en cada planta, abans d'enderrocar el sostre superior.
Si el sostre superior hagués cedit, no es trauran els envans sense apuntalar prèviament el sostre.
PLAQUES DE FORMIGÓ PREFABRICADES:
S'enderrocaran un nivell per sota del que s'està enderrocant, després de treure els vidres.
Es podrà desmuntar la totalitat dels tancaments prefabricats quan no es debilitin els elements estructurals, disposant-se en aquest cas, proteccions provisionals en les obertures.
Les plaques s'han de tallar en bandes paral·leles a l'armadura principal, de pes no més gran a l'admès per la grua.
Si es preveuen desplaçaments laterals de l'element, cal apuntalar-lo per tal d'evitar-ne l'esfondrament.

3.- UNITAT I CRITERI D'AMIDAMENT

ENDERROC D'ELEMENT DE TANCAMENT O DIVISORI I D'OBERTURES DE FINESTRES TAPIADES:
m2 de superfície amidada segons les especificacions de la DT.
ENDERROC PUNTUAL:
Unitat mesurada segons especificacions de la DT.

4.- NORMATIVA DE COMPLIMENT OBLIGATORI

* Orden de 10 de febrero de 1975, por la que se aprueba la Norma Tecnológica de la Edificación. NTE-ADD/1975: Acondicionamiento del terreno. Desmontes. Demoliciones.

P2 - DEMOLICIONS, ENDERROCS, MOVIMENTS DE TERRES I GESTIÓ DE RESIDUS

P21 - ENDERROCS, DEMOLICIONS, ARRENCADES, REPICATS I DESMUNTATGES

P214 - DESMUNTATGES O ENDERROCS D'ELEMENTS DE CONSTRUCCIÓ

P214W- - TALL AMB DISC EN PAVIMENT PER MARCAR LÍMIT DEMOLICIÓ

0.- ELEMENTS QUE CONTEMPLA EL PLEC

P214W-FEMJ.

Plec de condicions

1.- DEFINICIÓ I CONDICIONS DE LES PARTIDES D'OBRA EXECUTADES

Tall fet amb maquina tallajunts en un paviment que s'ha de demolir, per tal de delimitar la zona afectada, i que en fer la demolició els límits del paviment que resti siguin rectes i uniformes.
Ha d'estar feta al lloc indicat a la DT, amb les modificacions introduides al replanteig previ, aprovades per la DF.

Toleràncies d'execució:
- Replanteig: ± 10 mm

2.- CONDICIONS DEL PROCÉS D'EXECUCIÓ

No s'ha de treballar amb pluja, neu o vent superior als 60 km/h.
S'ha de seguir l'ordre de treballs previst a la DT.
El contractista ha d'elaborar un programa de treball que ha de ser aprovat per la DF abans d'iniciar els treballs, on s'ha d'especificar, com a mínim:
- Mètode d'enderroc i fases
- Estabilitat de les construccions en cada fase, apuntalaments necessaris
- Estabilitat i protecció de les construccions i elements de l'entorn i els que s'han de conservar
- Manteniment i substitució provisional dels serveis afectats pels treballs
- Mitjans d'evacuació i especificació de les zones d'abocament dels productes d'enderroc
- Cronograma dels treballs
- Pautes de control i mesures de seguretat i salut

3.- UNITAT I CRITERI D'AMIDAMENT

TALL DE PAVIMENT:
m de llargària executada realment, amidada segons les especificacions del projecte, comprovada i acceptada expressament per la DF.

4.- NORMATIVA DE COMPLIMENT OBLIGATORI

* Orden de 6 de febrero de 1976 por la que se aprueba el Pliego de Prescripciones Técnicas Generales para Obras de Carreteras y Puentes (PG-3).
* Orden FOM/1382/2002 de 16 de mayo, por la que se actualizan determinados artículos del pliego de prescripciones técnicas generales para obras de carreteras y puentes relativos a la construcción de explanaciones, drenajes y cimentaciones (PG-3).

P2 - DEMOLICIONS, ENDERROCS, MOVIMENTS DE TERRES I GESTIÓ DE RESIDUS

P22 - MOVIMENTS DE TERRES

P221 - EXCAVACIONS

P2214- - EXCAVACIÓ PER A CAIXA DE PAVIMENT

0.- ELEMENTS QUE CONTEMPLA EL PLEC

P2214-AYNR.

Plec de condicions

1.- DEFINICIÓ I CONDICIONS DE LES PARTIDES D'OBRA EXECUTADES

- Excavació per a caixa de paviment
Excavació per esplanació, rebaix, buidat de soterrani o caixa de paviment:
- Preparació de la zona de treball
- Situació dels punts topogràfics
- Excavació de les terres
- Càrrega de les terres sobre camió o contenidor, en el seu cas
Es considera terreny fluix, el capaç de ser foradat amb pala, que té un assaig SPT < 20.
Es considera terreny compacte, el capaç de ser foradat amb pic (no amb pala), que té un assaig SPT entre 20 i 50.
Es considera terreny de trànsit, el capaç de ser foradat amb màquina o escarificadora (no amb pic), que té un assaig SPT > 50 sense rebot.
Es considera terreny no classificat, des del capaç de ser foradat amb pala, que té un assaig SPT < 20, fins al capaç de ser foradat amb màquina o escarificadora (no amb pic), que té un assaig SPT > 50 sense rebot.
Es considera roca de resistència baixa, la que amb dificultat es deixa ratllar amb navalla, que té un assaig de resistència a la compressió simple entre 5 i 25 MPa.
Es considera roca de resistència mitja, la que es pot trencar amb un cop de martell i que no es deixa ratllar amb navalla, que té un assaig de resistència a la compressió simple entre 25 i 50 MPa.
Es considera roca de resistència alta, la que necessita més d'un cop de martell per trencar-se, que té un assaig de resistència a la compressió simple entre 50 i 100 MPa.
Es considera que la càrrega de terres sobre camió és directa quan l'existència de rampa o d'altres condicionants de l'obra permeten que els mitjans d'excavació realitzin l'excavació i la càrrega de terres.
Es considera que la càrrega de terres sobre camió és indirecta quan la inexistència de rampa o d'altres condicionants de l'obra no permeten que els mitjans d'excavació realitzin la càrrega de terres i és necessària la utilització d'una altra màquina per a aquesta funció.
EXCAVACIÓ PER A ESPLANACIÓ, REBAIX DEL TERRENY O BUIDAT DE SOTERRANI:
L'excavació per a caixes de paviments s'aplica en superfícies petites o mitjanes i amb una profunditat exactament definida, amb lleugeres dificultats de maniobra de màquines o camions.
El fons de l'excavació s'ha de deixar pla, anivellat o amb la inclinació prevista.
S'han de deixar els talussos perimetrals que fixi la DF.
L'aportació de terres per a correccions del nivell ha de ser mínima, de la mateixa terra existent i amb la mateixa compacitat.
La qualitat del terreny al fons de l'excavació requereix l'aprovació explícita de la DF.
Les terres que determini la DF s'han de conservar en una zona a part. La resta s'ha de transportar a un abocador autoritzat.
Toleràncies d'execució:
- Replanteig: ± 100 mm
- Nivells: + 10 mm, - 50 mm
- Planor: ± 40 mm/m
- Angle del talús: ± 2°

2.- CONDICIONS DEL PROCÉS D'EXECUCIÓ

No s'ha de treballar quan plou, neva o fa vent superior als 60 km/h.

En cas d'imprevistos (terrenys inundats, olors de gas, restes de construccions, etc.) s'han de suspendre els treballs i avisar la DF.
Si cal fer rampes per accedir a la zona de treball, han de tenir les característiques següents:
- Amplària: >= 4,5 m
- Pendent:
    - Trams rectes: <= 12%
    - Corbes: <= 8%
    - Trams abans de sortir a la via de llargària >= 6 m: <= 6%
- El talús ha de ser fixat per la DF.

Les terres s'han d'extreure de dalt a baix, sense soscavar-les.
No s'han d'acumular terres o materials a la vora de l'excavació.
S'han d'extreure les terres o els materials amb perill de desprendiment.
S'ha d'impedir l'entrada d'aigües superficials. Cal preveure un sistema de desguàs a fi d'evitar l'acumulació d'aigua dins de l'excavació.

3.- UNITAT I CRITERI D'AMIDAMENT

m3 de volum excavat segons les especificacions de la DT, amidat com a diferència entre els perfils transversals del terreny aixecats abans de començar les obres i els perfils teòrics assenyalats als plànols, amb les modificacions aprovades per la DF.
No s'ha d'abonar l'excés d'excavació que s'hagi produït sense l'autorització de la DF, ni la càrrega i el transport del material ni els treballs que calguin per a reomplir-lo.
Inclou la càrrega, allisada de talussos, esgotaments per pluja o inundació i quantes operacions faci falta per a una correcta execució de les obres.
També estan inclosos en el preu el manteniment dels camins de comunicació entre el desmunt i les zones on han d'anar les terres, la seva creació, i la seva eliminació, si s'escau.
Tan sols s'han d'abonar els esllavissaments no provocats, sempre que s'hagin observat totes les prescripcions relatives a excavacions, entibacions i voladures.

4.- NORMATIVA DE COMPLIMENT OBLIGATORI

Real Decreto 314/2006, de 17 de marzo, por el que se aprueba el Código Técnico de la Edificación Parte 2. Documento Básico de Seguridad estructural de cimientos DB-SE-C.

P2 - DEMOLICIONS, ENDERROCS, MOVIMENTS DE TERRES I GESTIÓ DE RESIDUS

P22 - MOVIMENTS DE TERRES

P221 - EXCAVACIONS

P221E- - EXCAVACIÓ DE RASA EN PRESÈNCIA DE SERVEIS

0.- ELEMENTS QUE CONTEMPLA EL PLEC

P221E-AWDK.

Plec de condicions

1.- DEFINICIÓ I CONDICIONS DE LES PARTIDES D'OBRA EXECUTADES

Conjunt d'operacions per obrir rases i pous de fonaments, o de pas d'instal·lacions, realitzades amb mitjans mecànics o manuals, de forma contínua o realitzades per dames.
Conjunt d'operacions necessàries per obrir rases i pous de fonaments realitzades amb mitjans mecànics o amb utilització d'explosius.
L'execució de la unitat d'obra inclou les operacions següents:
- Preparació de la zona de treball
- Situació dels punts topogràfics exteriors a l'excavació
- Replanteig de la zona a excavar i determinació de l'ordre d'execució de les dames si és el cas
- Excavació de les terres
- Càrrega de les terres sobre camió, contenidor, o formació de cavallons a la vora de la rasa, segons indiqui la partida d'obra

CONDICIONS GENERALS:
Es considera terreny fluix, el capaç de ser foradat amb pala, que té un assaig SPT < 20.
Es considera terreny compacte, el capaç de ser foradat amb pic (no amb pala), que té un assaig SPT entre 20 i 50.
Es considera terreny de trànsit, el capaç de ser foradat amb màquina o escarificadora (no amb pic), que té un assaig SPT > 50 sense rebot.
Es considera terreny no classificat, des del capaç de ser foradat amb pala, que té un assaig SPT < 20, fins al capaç de ser foradat amb màquina o escarificadora (no amb pic), que té un assaig SPT > 50 sense rebot.
Es considera roca la que pot ser foradada amb compressor (no amb màquina), que té un rebot a l'assaig SPT.
L'element excavat ha de tenir la forma i les dimensions especificades en la DT, o en el seu defecte, les que determini la DF.
El fons de l'excavació ha de quedar anivellat.
El fons de l'excavació no ha de tenir material engrunat o fluix i les esquerdes i els forats han de quedar reblerts.
Els talussos perimetrals han de ser els fixats per la DF.
Els talussos han de tenir el pendent especificat a la DT.
La qualitat de terreny del fons de l'excavació requereix l'aprovació explícita de la DF.
Tolerències d'execució:
- Dimensions: ± 5%, ± 50 mm
- Planor: ± 40 mm/m
- Replanteig: < 0,25%, ± 100 mm
- Nivells: ± 50 mm
- Aplomat o talús de les cares laterals: ± 2°

2.- CONDICIONS DEL PROCÉS D'EXECUCIÓ

CONDICIONS GENERALS:
No s'ha de treballar amb pluja, neu o vent superior als 60 km/h.
S'han de protegir els elements de servei públic que puguin resultar afectats per les obres.
S'han d'eliminar els elements que puguin entorpir els treballs d'execució de la partida.

S'ha de seguir l'ordre dels treballs previst per la DF.
Abans de començar els treballs, es farà un replanteig previ que ha de ser aprovat per la DF.
Hi ha d'haver punts fixos de referència exteriors a la zona de treball, als quals s'hi han de referir totes les lectures topogràfiques.
Si cal fer rampes per accedir a la zona de treball, han de tenir les característiques següents:
- Amplària: >= 4,5 m
- Pendent:
    - Trams rectes: <= 12%
    - Corbes: <= 8%
    - Trams abans de sortir a la via de llargària >= 6 m: <= 6%
- El talús ha de ser fixat per la DF.

Cal extreure les roques suspeses, les terres i els materials amb perill de despreniment.
No s'han d'acumular terres o materials a la vora de l'excavació.
No s'ha de treballar simultàniament en zones superposades.
S'ha d'estrebar sempre que consti al projecte i quan ho determini la DF. L'estrebada ha de complir les especificacions fixades al seu plec de condicions.
S'han d'estrebar els terrenys engrunats i quan, en fondàries superiors a 1,30 m, es doni algun dels casos següents:
- S'hagi de treballar a dins
- Es treballi en una zona immediata que pugui resultar afectada per una possible esllavissada
- Hagi de quedar oberta en acabar la jornada de treball

També sempre que, per altres causes (càrregues veïnes, etc.) ho determini la DF.
S'ha de preveure un sistema de desguàs per tal d'evitar acumulació d'aigua dins l'excavació.
S'ha d'impedir l'entrada d'aigües superficials.
Si apareix aigua en l'excavació s'han de prendre les mesures necessàries per esgotar-la.
Els esgotaments s'han de fer sense comprometre l'estabilitat dels talussos i les obres veïnes, i s'han de mantenir mentre durin els treballs de fonamentació. Caldrà verificar en terrenys argilosos, si cal fer un sanejament del fons de l'excavació.
Els treballs s'han de fer de manera que molestin el mínim possible als afectats.
En cas d'imprevistos (terrenys inundats, olors de gas, restes de construccions, etc.) s'han de suspendre els treballs i avisar la DF.
S'ha d'evitar la formació de pols, pel que cal regar les parts que s'hagin de carregar.
L'operació de càrrega s'ha de fer amb les precaucions necessàries per a aconseguir unes condicions de seguretat suficients.
S'ha de complir la normativa vigent en matèria mediambiental, de seguretat i salut i d'emmagatzematge i transport de productes de construcció.
Les terres s'han de treure de dalt a baix sense soscavar-les.
L'aportació de terres per a correcció de nivells ha de ser la mínima possible, de les mateixes existents i de compacitat igual.
S'ha de tenir en compte el sentit d'estratificació de les roques.
S'han de mantenir els dispositius de desguàs necessaris, per tal de captar i reconduir els corrents d'aigua interns, en els talussos.
EXCAVACIÓ DE RASES EN PRESÈNCIA DE SERVEIS
Quan l'excavació es realitzi amb mitjans mecànics, cal que un operari extern al maquinista supervisi l'acció de la cullera o el martell, alertant de la presència de serveis.

3.- UNITAT I CRITERI D'AMIDAMENT

m3 de volum excavat segons les especificacions de la DT, amidat com a diferència entre els perfils transversals del terreny aixecats abans de començar les obres i els perfils teòrics assenyalats als plànols, amb les modificacions aprovades per la DF.
No s'ha d'abonar l'excés d'excavació que s'hagi produït sense l'autorització de la DF, ni la càrrega i el transport del material ni els treballs que calguin per a reomplir-lo.
Inclou la càrrega, allisada de talussos, esgotaments per pluja o inundació i quantes operacions faci falta per a una correcta execució de les obres.
També estan inclosos en el preu el manteniment dels camins de comunicació entre el desmunt i les zones on han d'anar les terres, la seva creació, i la seva eliminació, si s'escau.
Tan sols s'han d'abonar els esllavissaments no provocats, sempre que s'hagin observat totes les prescripcions relatives a excavacions, entibacions i voladures.

4.- NORMATIVA DE COMPLIMENT OBLIGATORI

OBRES D'EDIFICACIÓ:
Real Decreto 314/2006, de 17 de marzo, por el que se aprueba el Código Técnico de la Edificación Parte 2. Documento Básico de Seguridad estructural de cimientos DB-SE-C.
OBRES D'ENGINYERIA CIVIL:
* Orden de 6 de febrero de 1976 por la que se aprueba el Pliego de Prescripciones Técnicas Generales para Obras de Carreteras y Puentes (PG-3).
* Orden de 28 de septiembre de 1989 por la que se modifica el artículo 104 del Pliego de Prescripciones Técnicas Generales para Obras de Carreteras y Puentes (PG-3).
* Orden FOM/1382/2002 de 16 de mayo, por la que se actualizan determinados artículos del pliego de prescripciones técnicas generales para obras de carreteras y puentes relativos a la construcción de explanaciones, drenajes y cimentaciones (PG-3).
Real Decreto 863/1985 de 2 de abril, por el que se aprueba el Reglamento General de Normas Básicas de Seguridad Minera.
Orden de 20 de marzo de 1986 por la que se aprueban determinadas Instrucciones Técnicas complementarias relativas a los capítulos IV,V,VII,IX y X del Reglamento General de Normas Básicas de Seguridad Minera

---

P2 - DEMOLICIONS, ENDERROCS, MOVIMENTS DE TERRES I GESTIÓ DE RESIDUS

P22 - MOVIMENTS DE TERRES

P224 - REPÀS I PICONATGE D'ELEMENTS EXCAVATS

P2241- - REPÀS I PICONATGE DE RASA, ESPLANADA O CAIXA DE PAVIMENT

0.- ELEMENTS QUE CONTEMPLA EL PLEC

P2241-52SN.

Plec de condicions

1.- DEFINICIÓ I CONDICIONS DE LES PARTIDES D'OBRA EXECUTADES

Conjunt d'operacions necessàries per a conseguir l'acabat geomètric de l'element.
S'han considerat els elements següents:
- Sòl de rasa
- Esplanada
- Caixa de paviment
L'execució de la unitat d'obra inclou les operacions següents:
- Preparació de la zona de treball (no inclou entibació)
- Situació dels punts topogràfics
- Execució del repàs
- Compactació de les terres, en el seu cas
CONDICIONS GENERALS:
El repàs s'ha de fer poc abans de completar l'element.
El fons ha de quedar horitzontal, pla i anivellat.
L'acord entre el sòl i els paraments de la rasa ha de formar un angle recte.
L'aportació de terres per a correccions de nivell ha de ser mínima, de les mateixes existents i d'igual compacitat.
Tolerències d'execució:
- Horitzontalitat prevista: ± 20 mm/m
- Planor: ± 20 mm/m
- Nivells: ± 50 mm

2.- CONDICIONS DEL PROCÉS D'EXECUCIÓ

La qualitat del terreny després del repàs, necessita l'aprovació explícita de la DF.
En cas d'imprevistos (terrenys inundats, olors de gas, restes de construccions, etc.) s'han de suspendre els treballs i avisar la DF.

3.- UNITAT I CRITERI D'AMIDAMENT

m2 de superfície amidada segons les especificacions de la DT.

4.- NORMATIVA DE COMPLIMENT OBLIGATORI

No hi ha normativa de compliment obligatori.

P2 - DEMOLICIONS, ENDERROCS, MOVIMENTS DE TERRES I GESTIÓ DE RESIDUS

P22 - MOVIMENTS DE TERRES

P224 - REPÀS I PICONATGE D'ELEMENTS EXCAVATS

P2243- - REPÀS DE SOLS I PARETS DE RASES, POUS I RECALÇATS

0.- ELEMENTS QUE CONTEMPLA EL PLEC

P2243-53A9.

Plec de condicions

1.- DEFINICIÓ I CONDICIONS DE LES PARTIDES D'OBRA EXECUTADES

Repàs de sòls i parets de rases, pous i recalçats per aconseguir un acabat geomètric, per a una fondària d'1,5 m fins a 4 m, com a màxim.
L'execució de la unitat d'obra inclou les operacions següents:
- Preparació de la zona de treball (no inclou entibació)
- Situació dels punts topogràfics
- Neteja de les parets i el fons de l'excavació per obtenir la forma geomètrica corresponent
CONDICIONS GENERALS:
El repàs s'ha de fer just abans de l'abocada del formigó.
Principalment s'ha de repassar la part més baixa de l'excavació i deixar-la ben aplomada, amb l'acord del fons i la paret en angle recte.
Tolerències d'execució:
- Dimensions: ± 5%
- Nivells: ± 50 mm
- Horitzontalitat: ± 20 mm/m
- Aplomat de les parets verticals: ± 2°

2.- CONDICIONS DEL PROCÉS D'EXECUCIÓ

No s'ha de treballar si plou o neva.
S'ha d'estrebar el terreny en fondàries >= 1,30 m i sempre que apareguin capes intermèdies que puguin ser propenses a esllavissaments.

3.- UNITAT I CRITERI D'AMIDAMENT

m2 de superfície amidada segons les especificacions de la DT.

4.- NORMATIVA DE COMPLIMENT OBLIGATORI

Real Decreto 314/2006, de 17 de marzo, por el que se aprueba el Código Técnico de la Edificación Parte 2. Documento Básico de Seguridad estructural de cimientos DB-SE-C.

P2 - DEMOLICIONS, ENDERROCS, MOVIMENTS DE TERRES I GESTIÓ DE RESIDUS

P22 - MOVIMENTS DE TERRES

P225 - REBLERT, ESTESA I PICONATGE DE TERRES

P2251- - ESTESA DE GRAVES O RECICLATS

0.- ELEMENTS QUE CONTEMPLA EL PLEC

P2251-5482,P2251-5486.

Plec de condicions

1.- DEFINICIÓ I CONDICIONS DE LES PARTIDES D'OBRA EXECUTADES

Operacions d'estesa de terres o granulats, i compactació si es el cas, per al reblert de rases, forats d'excavacions o esplanades que han d'augmentar la seva cota d'acabat, i operacions de correcció de la superfície del fons d'una excavació, prèviament al seu reblert.
S'han considerat els tipus següents:
- Estesa de graves naturals o provenint de material reciclat de residus d ela construcció, per a drenatges
L'execució de la unitat d'obra inclou les operacions següents:
Reblert o estesa amb graves per a drenatges:
- Preparació de la zona de treball
- Replanteig dels nivells
- Aportació del material
- Reblert i estesa per tongades succesives
REBLERT O ESTESA DE GRAVES PER A DRENATGE:
Estesa de graves per tongades de gruix uniforme i sensiblement paral·leles a la rasant final.
Les graves han de ser netes, sense argila, margues ni altres materials estranys.
Les tongades han de quedar compactades adequadament. El grau de compactació ha de ser superior al dels terrenys adjacents al seu mateix nivell.
La composició granulomètrica de la grava ha de complir les condicions de filtratge fixades per la DF d'acord amb el terreny adjacent i el sistema previst d'evacuació d'aigua. Com a condicions generals ha de complir:
- Mida del granulat: <= 76 mm
- Percentatge que passa pel tamís 0,080 (UNE 7-050): <= 5%

2.- CONDICIONS DEL PROCÉS D'EXECUCIÓ

TERRAPLENAT, REBLERT O ESTESA:
S'han de suspendre els treballs en cas de pluja o quan la temperatura ambient sigui inferior a:
- 0°C en reblert o estesa de grava
- 2°C en terraplenat amb terres adequades
S'han de mantenir els pendents i els dispositius de drenatge necessaris per a evitar entollaments.
A les vores amb estructures de contenció la compactació s'ha de fer amb piconadora manual (picadora de granota).
No s'ha de treballar simultàniament en capes superposades.
Després de pluges no s'ha d'estendre una altre tongada fins que l'última no s'hagi eixugat.
S'han de protegir els elements de servei públic que puguin resultar afectats per les obres.
ESTESA DE GRAVES PER A DRENATGES:
Els treballs s'han de fer de manera que s'eviti la contaminació de la grava amb materials estranys.
No s'han de barrejar diferents tipus de materials.
S'ha d'evitar l'exposició prolongada del material a la intempèrie.

3.- UNITAT I CRITERI D'AMIDAMENT

TERRAPLENAT, REBLERT O ESTESA:
m3 de volum amidat segons les especificacions de la DT.
La partida d'obra inclou el subministrament i aportació del material en cas de graves, tot-u o material provinent del reciclatge de residus de la construcció, i no està inclòs en cas de que es tracti de terres.

4.- NORMATIVA DE COMPLIMENT OBLIGATORI

Real Decreto 314/2006, de 17 de marzo, por el que se aprueba el Código Técnico de la Edificación Parte 2. Documento Básico de Seguridad estructural de cimientos DB-SE-C.

P2 - DEMOLICIONS, ENDERROCS, MOVIMENTS DE TERRES I GESTIÓ DE RESIDUS

P22 - MOVIMENTS DE TERRES

P225 - REBLERT, ESTESA I PICONATGE DE TERRES

P2253- - REBLERT DE RASA O POU AMB GRAVES O RECICLATS

0.- ELEMENTS QUE CONTEMPLA EL PLEC

P2253-5479.

Plec de condicions

1.- DEFINICIÓ I CONDICIONS DE LES PARTIDES D'OBRA EXECUTADES

Operacions d'estesa de terres o granulats, i compactació si es el cas, per al reblert de rases, forats d'excavacions o esplanades que han d'augmentar la seva cota d'acabat, i operacions de correcció de la superfície del fons d'una excavació, prèviament al seu reblert.
S'han considerat els tipus següents:
- Reblert de rases amb canonades o instal·lacions amb sorra natural o sorra de reciclatge de residus de la construcció o demolicions, provenint d'una planta legalment autoritzada per al tractament d'aquests residus
- Reblert de rases i pous per a drenatges, amb graves naturals o graves de reciclatge de residus de la construcció o demolicions, provenint d'una planta legalment autoritzada per al tractament d'aquests residus
L'execució de la unitat d'obra inclou les operacions següents:
Terraplenat i piconatge de terres o reblert de rases:
- Preparació de la zona de treball
- Situació dels punts topogràfics
- Aportació del material si es tracta de graves, tot-u o granulats reciclats
- Reblert de les rases per tongades del gruix indicat
- Compactació de les terres o sorres
Reblert o estesa amb graves per a drenatges:
- Preparació de la zona de treball
- Replanteig dels nivells
- Aportació del material
- Reblert i estesa per tongades succesives
TERRAPLENAT I PICONATGE O REBLERT DE RASES:
Conjunt d'operacions d'estesa i compactació de terres adequades o sorres, per a aconseguir una plataforma amb terres superposades, o el reblert d'una rasa.
El material s'ha d'estendre per tongades successives sensiblement paral·leles a la rasant final.
El gruix de la tongada ha de ser uniforme i ha de permetre la compactació prevista d'acord amb els mitjans que s'utilitzin.
El material que s'utilitzi ha de complir les especificacions fixades en el plec de condicions corresponent.
En tota la superfície s'ha d'arribar, com a mínim, al grau de compactació previst expressat com a percentatge sobre la densitat màxima obtinguda en l'assaig Pròctor Modificat (UNE 103501).
REBLERT O ESTESA DE GRAVES PER A DRENATGE:
Estesa de graves per tongades de gruix uniforme i sensiblement paral·leles a la rasant final.
Les graves han de ser netes, sense argila, margues ni altres materials estranys.
Les tongades han de quedar compactades adequadament. El grau de compactació ha de ser superior al dels terrenys adjacents al seu mateix nivell.
La composició granulomètrica de la grava ha de complir les condicions de filtratge fixades per la DF d'acord amb el terreny adjacent i el sistema previst d'evacuació d'aigua. Com a condicions generals ha de complir:
- Mida del granulat: <= 76 mm
- Percentatge que passa pel tamís 0,080 (UNE 7-050): <= 5%

2.- CONDICIONS DEL PROCÉS D'EXECUCIÓ

TERRAPLENAT, REBLERT O ESTESA:
S'han de suspendre els treballs en cas de pluja o quan la temperatura ambient sigui inferior a:
- 0°C en reblert o estesa de grava
- 2°C en terraplenat amb terres adequades
S'han de mantenir els pendents i els dispositius de drenatge necessaris per a evitar entollaments.
A les vores amb estructures de contenció la compactació s'ha de fer amb piconadora manual (picadora de granota).
No s'ha de treballar simultàniament en capes superposades.
Després de pluges no s'ha d'estendre una altre tongada fins que l'última no s'hagi eixugat.
S'han de protegir els elements de servei públic que puguin resultar afectats per les obres.

3.- UNITAT I CRITERI D'AMIDAMENT

TERRAPLENAT, REBLERT O ESTESA:
m3 de volum amidat segons les especificacions de la DT.
La partida d'obra inclou el subministrament i aportació del material en cas de graves, tot-u o material provinent del reciclatge de residus de la construcció, i no està inclòs en cas de que es tracti de terres.

4.- NORMATIVA DE COMPLIMENT OBLIGATORI

Documento Básico de Seguridad estructural de cimientos DB-SE-C, parte II del CTE, aprobado por el Real Decreto 314/2006.

P2 - DEMOLICIONS, ENDERROCS, MOVIMENTS DE TERRES I GESTIÓ DE RESIDUS

P22 - MOVIMENTS DE TERRES

P225 - REBLERT, ESTESA I PICONATGE DE TERRES

P2258- - TERRAPLENAT I PICONATGE DE TERRAPLENS, RASES I POUS

0.- ELEMENTS QUE CONTEMPLA EL PLEC

P2258-DRN8.

Plec de condicions

1.- DEFINICIÓ I CONDICIONS DE LES PARTIDES D'OBRA EXECUTADES

Operacions d'estesa de terres o granulats, i compactació si es el cas, per al reblert de rases, forats d'excavacions o esplanades que han d'augmentar la seva cota d'acabat, i operacions de correcció de la superfície del fons d'una excavació, prèviament al seu reblert.
S'han considerat els tipus següents:
- Terraplenat i piconatge amb terres adequades d'esplanades
- Terraplenat i piconatge en rases i pous, amb terres adequades
L'execució de la unitat d'obra inclou les operacions següents:
Terraplenat i piconatge de terres o reblert de rases:
- Preparació de la zona de treball
- Situació dels punts topogràfics
- Aportació del material si es tracta de graves, tot-u o granulats reciclats
- Reblert de les rases per tongades del gruix indicat
- Compactació de les terres o sorres
TERRAPLENAT I PICONATGE O REBLERT DE RASES:
Conjunt d'operacions d'estesa i compactació de terres adequades o sorres, per a aconseguir una plataforma amb terres superposades, o el reblert d'una rasa.
El material s'ha d'estendre per tongades successives sensiblement paral·leles a la rasant final.
El gruix de la tongada ha de ser uniforme i ha de permetre la compactació prevista d'acord amb els mitjans que s'utilitzin.
El material que s'utilitzi ha de complir les especificacions fixades en el plec de condicions corresponent.
En tota la superfície s'ha d'arribar, com a mínim, al grau de compactació previst expressat com a percentatge sobre la densitat màxima obtinguda en l'assaig Pròctor Modificat (UNE 103501).

2.- CONDICIONS DEL PROCÉS D'EXECUCIÓ

TERRAPLENAT, REBLERT O ESTESA:
S'han de suspendre els treballs en cas de pluja o quan la temperatura ambient sigui inferior a:
- 0°C en reblert o estesa de grava
- 2°C en terraplenat amb terres adequades
S'han de mantenir els pendents i els dispositius de drenatge necessaris per a evitar entollaments.
A les vores amb estructures de contenció la compactació s'ha de fer amb piconadora manual (picadora de granota).
No s'ha de treballar simultàniament en capes superposades.
Després de pluges no s'ha d'estendre una altre tongada fins que l'última no s'hagi eixugat.
S'han de protegir els elements de servei públic que puguin resultar afectats per les obres.

3.- UNITAT I CRITERI D'AMIDAMENT

TERRAPLENAT, REBLERT O ESTESA:
m3 de volum amidat segons les especificacions de la DT.
La partida d'obra inclou el subministrament i aportació del material en cas de graves, tot-u o material provinent del reciclatge de residus de la construcció, i no està inclòs en cas de que es tracti de terres.

4.- NORMATIVA DE COMPLIMENT OBLIGATORI

Documento Básico de Seguridad estructural de cimientos DB-SE-C, parte II del CTE, aprobado por el Real Decreto 314/2006.

P2 - DEMOLICIONS, ENDERROCS, MOVIMENTS DE TERRES I GESTIÓ DE RESIDUS

P2A - SUBMINISTRAMENT DE TERRES

P2A0- - SUBMINISTRAMENT DE TERRES D'APORTACIÓ

0.- ELEMENTS QUE CONTEMPLA EL PLEC

P2A0-4ILK.

Plec de condicions

1.- DEFINICIÓ I CONDICIONS DE LES PARTIDES D'OBRA EXECUTADES

Subministrament de terra d'aportació seleccionada, adequada o tolerable.
CONDICIONS GENERALS:
Les terres han de complir les especificacions del seu plec de condicions en funció del seu ús, i cal que tinguin l'aprovació de la DF.

2.- CONDICIONS DEL PROCÉS D'EXECUCIÓ

No hi han condicions específiques del procés d'execució.

3.- UNITAT I CRITERI D'AMIDAMENT

m3 de volum amidat segons les especificacions de la DT.
Es considera un increment per esponjament, respecte al volum teòric excavat, amb els criteris següents:
- Excavacions en terreny fluix: 15%
- Excavacions en terreny compacte: 20%
- Excavacions en terreny de trànsit: 25%
- Excavacions en roca: 25%

4.- NORMATIVA DE COMPLIMENT OBLIGATORI

No hi ha normativa de compliment obligatori.

P2 - DEMOLICIONS, ENDERROCS, MOVIMENTS DE TERRES I GESTIÓ DE RESIDUS

P2R - GESTIÓ DE RESIDUS I MATERIAL D'EXCAVACIÓ

P2R5- - TRANSPORT DE RESIDUS

0.- ELEMENTS QUE CONTEMPLA EL PLEC

P2R5-DT0K.

Plec de condicions

1.- DEFINICIÓ I CONDICIONS DE LES PARTIDES D'OBRA EXECUTADES

Operacions destinades a la gestió dels residus generats en l'obra: residu de construcció o demolició o material d'excavació.
S'han considerat les operacions següents:
- Transport o càrrega i transport del residu: material procedent d'excavació o residu de construcció o demolició
- Subministrament i recollida del contenidor dels residus
RESIDUS ESPECIALS:
Els residus especials sempre s'han de separar.
Els residus especials s'han de dipositar en una zona d'emmagatzematge separada de la resta.
Temps màxim d'emmagatzematge: 6 mesos.
Els materials potencialment perillosos han d'estar separats per tipus compatibles i emmagatzemats en bidons o contenidors adequats, amb indicació del tipus de perillositat.
El contenidor de residus especials ha de situar-se en un lloc pla, fora del trànsit habitual de la maquinària d'obra, per tal d'evitar vessaments accidentals
Cal senyalitzar convenientment els diferents contenidors de residus especials, tenint en compte les incompatibilitats segons els símbols de perillositat representat en les etiquetes.
Els contenidors de residus especials han d'estar tapats i protegits de la pluja i la radiació solar excessiva.
Els bidons que contenen líquids perillosos (olis, desencofrants, etc.) s'han d'emmagatzemar en posició vertical i sobre cubetes de retenció de líquids per tal d'evitar fuites.
Els contenidors de residus especials s'han de col·locar sobre un terra impermeabilitzat.
CÀRREGA I TRANSPORT DE MATERIAL D'EXCAVACIÓ I RESIDUS:
L'operació de càrrega s'ha de fer amb les precaucions necessàries per a aconseguir unes condicions de seguretat suficients.
S?ha d´evitar que es barregin terres no contaminades procedents d?excavació no contaminats amb altres residus d?enderroc, o terres contaminades.
Els vehicles de transport han de portar els elements adequats a fi d'evitar alteracions perjudicials del material.
El contenidor ha d'estar adaptat al material que ha de transportar.
El trajecte que s'ha de recórrer ha de complir les condicions d'amplària lliure i de pendent adequades a la maquinària que s'utilitzi.
TRANSPORT A OBRA:
Transport de terres i material d'excavació o del rebaix, o residus de la construcció, entre dos punts de la mateixa obra.
Les àrees d'abocada han de ser les que defineixi el "Pla de Gestió de Residus de la Construcció i Enderrocs" de l'obra.
L'abocada s'ha de fer al lloc i amb el gruix de capa indicats al "Pla de Gestió de Residus de la Construcció i els Enderrocs" de l'obra.
Les terres han de complir les especificacions del seu plec de condicions en funció del seu ús, i cal que tinguin l'aprovació de la DF.
TRANSPORT A INSTAL.LACIÓ EXTERNA DE GESTIÓ DE RESIDUS:
El material de rebuig que el "Pla de Gestió de Residus de la Construcció i els Enderrocs" i el que la DF no accepti per a reutilitzar en obra, s'ha de transportar a una instal·lació externa autoritzada, per tal de rebre el tractament definitiu.
El contractista ha de lliurar al promotor un certificat on s'indiqui, com a mínim:
- Identificació del productor dels residus
- Identificació del posseïdor dels residus
- Identificació de l'obra de la qual prové el residu i en el seu cas, el número de llicència d'obra
- Identificació del gestor autoritzat que ha rebut el residu i si aquet no fa la gestió de valorització o eliminació final del residu, la identificació, cal indicar també qui farà aquesta gestió
- Quantitat en t i m3 del residu gestionat i la seva codificació segons codi LER

2.- CONDICIONS DEL PROCÉS D'EXECUCIÓ

CÀRREGA I TRANSPORT DE MATERIAL D'EXCAVACIÓ I RESIDUS:
El transport s'ha de realitzar en un vehicle adequat, per al material que es desitgi transportar, proveït dels elements que calen per al seu desplaçament correcte.
Durant el transport s'ha de protegir el material de manera que no es produeixin pèrdues en els trajectes utilitzats.
RESIDUS DE LA CONSTRUCCIÓ:
La manipulació dels materials s'ha de fer amb les proteccions adequades a la perillositat del mateix.

3.- UNITAT I CRITERI D'AMIDAMENT

TRANSPORT DE MATERIAL D'EXCAVACIÓ O RESIDUS:
m3 de volum amidat amb el criteri de la partida d'obra d'excavació que li correspongui, incrementat amb el coeficient d'esponjament indicat en el plec de condicions tècniques, o qualsevol altre acceptat prèviament i expressament per la DF.
La unitat d'obra no inclou les despeses d'abocament ni de manteniment de l'abocador.
RESIDUS DE LA CONSTRUCCIÓ:
Es considera un increment per esponjament d'un 35%.

4.- NORMATIVA DE COMPLIMENT OBLIGATORI

Real Decreto 105/2008, de 1 de febrero, por el que se regula la producción y gestión de los residuos de construcción y demolición.
Decret Legislatiu 1/2009, de 21 de juliol, pel qual s'aprova el Text refós de la Llei reguladora dels residus.
Orden MAM/304/2002, de 8 de febrero, por la cual se publican las operaciones de valorización y eliminación de residuos y la lista europea de residuos.
Corrección de errores de la Orden MAM/304/2002, de 8 de febrero, por la que se publican las operaciones de valorización y eliminación de residuos y lista europea de residuos.
Real Decreto 108/1991, de 1 de febrero, sobre la prevención y reducción de la contaminación del medio ambiente producida por el amianto.

Decret 89/2010, de 29 de juny, pel qual s'aprova el Programa de gestió de residus de la construcció de Catalunya (PROGROC), es regula la producció i gestió dels residus de la construcció i demolició, i el cànon sobre la deposició controlada dels residus de la construcció.

P3 - FONAMENTS, CONTENCIONS I TÚNELS

P31 - RASES I POUS

P310- - ARMADURA DE RASES I POUS

0.- ELEMENTS QUE CONTEMPLA EL PLEC

P310-D51N.

Plec de condicions

1.- DEFINICIÓ I CONDICIONS DE LES PARTIDES D'OBRA EXECUTADES

Muntatge i col·locació de l'armadura formada per barres corrugades, malla electrosoldada o conjunt de barres i/o malles d'acer, en formació d'armadura passiva d'elements estructurals de formigó, a l'excavació, a l'encofrat o ancorades a elements de formigó existents, o soldades a perfils d'acer.
S'han considerat les armadures per als elements següents:
- Fonaments
L'execució de la unitat d'obra inclou les operacions següents:
- Preparació de la zona de treball
- Tallat i doblegat de l'armadura
- Neteja de les armadures
- Neteja del fons de l'encofrat
- Col·locació dels separadors
- Muntatge i col·locació de l'armadura
- Subjecció dels elements que formen l'armadura
- Subjecció de l'armadura a l'encofrat
CONDICIONS GENERALS:
Per a l'elaboració, manipulació i muntatge de les armadures s'ha de seguir les indicacions de l'EHE i l'UNE 36831.
Els diàmetres, la forma, les dimensions i la disposició de les armadures han de ser les que s'especifiquen a la DT. El nombre de barres no ha de ser mai inferior a l'especificat a la DT.
Les barres no han de tenir defectes superficials ni esquerdes.
Les armadures han de ser netes, no han de tenir òxid no adherent, pintura, greix ni d'altres substàncies que puguin perjudicar a l'acer, al formigó o a l'adherència entre ells.
La disposició de les armadures ha de permetre un formigonament correcte de la peça, de manera que totes les barres quedin recobertes de formigó.
En barres situades per capes, la separació entre elles ha de permetre el pas d'un vibrador intern.
La secció equivalent de les barres de l'armadura no ha de ser inferior al 95,5% de la secció nominal.
Els empalmaments entre barres han de garantir la transmissió de forces d'una barra a la següent, sense que es produeixin lesions en el formigó proper a la zona d'empalmament.
No hi ha d'haver més empalmaments dels que consten a la DT o autoritzi la DF.
Els empalmaments han de quedar allunyats de les zones on l'armadura treballa a la màxima càrrega.
Els empalmaments es poden realitzar per solapa o per soldadura.
Per a realitzar un altre tipus d'empalmament es requerirà disposar d'assaigs que demostrin que garanteixen de forma permanent una resistència a la ruptura no inferior a la de la menor de les dues barres que s'uneixen i que el moviment relatiu entre elles no sigui superior a 0,1 mm.
L'armat de la ferralla s'ha de realitzar mitjançant lligat amb filferro o per aplicació de soldadura no resistent. La disposició dels punts de lligat ha de complir l'especificat en l'apartat 69.4.3.1 de l'EHE.
La soldadura no resistent, ha de complir l'especificat en l'article 69.4.3.2 de l'EHE, seguint els procediments establerts en la UNE 36832.
La realització dels empalmaments pel que fa al procediment, la disposició dins la peça, la llargària dels solapaments i la posició dels diferents empalmaments en barres properes, ha de seguir les prescripcions de l'EHE, a l'article 69.5.2.
A les solapes no s'han de disposar ganxos ni potes.
L'empalmament per soldadura s'ha de fer seguint les prescripcions de l'article 69.5.2.5 de l'EHE amb els procediments descrits en la UNE 36832.
No es poden disposar empalmaments per soldadura a les zones de forta curvatura de l'armadura.
Queda prohibida la soldadura d'armadures galvanitzades o amb recobriments epoxídics.
Els empalmaments mitjançant dispositius mecànics d'unió, s'han de realitzar segons les especificacions de la DT i les indicacions del fabricant, en qualsevol cas, s'ha de complir l'especificat en l'article 69.5.2.6 de l'EHE.
Les armadures han d'estar subjectades entre elles i a l'encofrat de manera que mantinguin la seva posició durant l'abocada i la compactació del formigó.
Les armadures d'espera han d'estar subjectades a l'engraellat dels fonaments.
La DF ha d'aprovar la col·locació de les armadures abans de començar el formigonament.
Per a qualsevol classe d'armadures passives, inclosos els estreps, el recobriment no ha de ser inferior, en cap punt, als valors determinats en la taula 37.2.4. de la norma EHE, en funció de la classe d'exposició ambiental a que es sotmetrà el formigó armat, segons el que indica l'article 8.2.1 de la mateixa norma.
Els sistemes auxiliars per a l'armat de la peça formats per barres o filferros, encara que no formen part de l'armadura, han de complir els recobriments mínims, a efectes de garantir la durabilitat de la peça.
Distància lliure armadura parament: >= D màxim, >= 0,80 granulat màxim
(on: D diàmetre armadura principal o diàmetre equivalent)
Recobriment en peces formigonades contra el terreny: >= 70 mm
Distància lliure barra doblegada - parament: >= 2 D
La realització dels ancoratges de les barres al formigó, pel que fa a la forma, posició dins la peça i llargària de les barres ha de seguir les prescripcions de l'EHE, article 69.5.1.
Toleràncies d'execució:
- Llargària solapa: - 0 mm, + 50 mm
- Llargària d'ancoratge i solapa: -0,05L (<= 50 mm, mínim 12 mm), + 0,10 L (<=50 mm)
- Posició:
    - En series de barres paral·leles: ± 50 mm
    - En estreps i cèrcols: ± b/12 mm
(on b es el costat menor de la secció de l'element)
Les toleràncies en el recobriment i la posició de les armadures han de complir l'especificat a l'UNE 36831.

BARRES CORRUGADES:
Es poden col·locar en contacte tres barres, com a màxim, de l'armadura principal i quatre en el cas de peces comprimides, formigonades en posició vertical, on no sigui necessari realitzar empalmaments en les armadures.
El diàmetre equivalent del grup de les barres no ha de ser de més de 50 mm. (on diàmetre equivalent es el de la secció circular equivalent a la suma de les seccions de les barres que formen el grup).
Si la peça ha de suportar esforços de compressió i es formigona en posició vertical, el diàmetre equivalent no ha de ser de més de 70 mm.
No s'han de solapar barres de D >= 32 mm sense justificar satisfactòriament el seu comportament.
Els empalmaments per solapa de barres agrupades han de complir l'article 69.5.2.3 de l'EHE.
Es prohibeix l'empalmament per solapa en grups de quatre barres.
En la zona de solapament s'ha de disposar armadures transversals amb secció igual o superior a la secció de la barra solapada més gran.
Distància lliure vertical i horitzontal entre 2 barres aïllades consecutives: >= D màxim, >= 1,25 granulat màxim, >= 20 mm
Distància entre els centres dels empalmaments de barres consecutives, segons direcció de l'armadura: >= longitud bàsica d'ancoratge (Lb)
Distància entre les barres d'un empalmament per solapa: <= 4 D
Distància entre barres traccionades empalmades per solapa: <= 4 D, >= D màxim, >= 20 mm, >= 1,25 granulat màxim
Llargària solapa: a x Lb neta:
(on: a coeficient indicat en la taula 69.5.2.2 de l'EHE; Lb neta valor de la taula 69.5.1.2 de la EHE).

2.- CONDICIONS DEL PROCÉS D'EXECUCIÓ

CONDICIONS GENERALS:
El doblegat de les armadures s'ha de fer a temperatura ambient, mitjançant doblegadores mecàniques i a velocitat constant, amb l'ajut de mandrí, de manera que es garanteixi una curvatura constant en tota la zona.
No s'han d'adreçar colzes excepte si es pot verificar que no es faran malbé.
S'han de col·locar separadors per a garantir el recobriment mínim i no han de produir fissures ni filtracions al formigó. La disposició dels separadors ha de complir l'especificat en la taula 69.8.2 de l'EHE-08
Els separadors han d'estar expressament dissenyats per a aquesta finalitat i han de complir l'especificat en l'article 37.2.5 de l'EHE. Es prohibeix l'ús de fusta o qualsevol material residual de construcció (maó, formigó, etc.). Si han de quedar vistos, no poden ser metàl·lics.
En cas de realitzar soldadures s'han de seguir les disposicions de la norma UNE 36832 i les han d'executar operaris qualificats d'acord amb la normativa vigent.

3.- UNITAT I CRITERI D'AMIDAMENT

BARRES CORRUGADES:
kg de pes calculat segons les especificacions de la DT, d'acord amb els criteris següents:
- El pes unitari per al seu càlcul ha de ser el teòric
- Per a poder utilitzar un altre valor diferent del teòric, cal l'acceptació expressa de la DF.
- El pes s'obtindrà amidant la llargària total de les barres (barra+cavalcament)
- L'escreix d'amidament corresponent als retalls està incorporat al preu de la unitat d'obra com a increment del rendiment (1,05 kg de barra d'acer per kg de barra ferrallada, dins de l'element compost)

4.- NORMATIVA DE COMPLIMENT OBLIGATORI

NORMATIVA GENERAL:
Real Decreto 314/2006, de 17 de marzo, por el que se aprueba el Código Técnico de la Edificación Parte 2. Documento Básico de Seguridad estructural DB-SE.
Real Decreto 1247/2008, de 18 de julio, por el que se aprueba la Instrucción de Hormigón Estructural (EHE-08).

5.- CONDICIONS DE CONTROL D'EXECUCIÓ I DE L'OBRA ACABADA

OPERACIONS DE CONTROL:
Els punts de control més destacables són els següents:
- Recepció i aprovació del informe d'especejament per part del contractista.
- Inspecció abans del formigonat de totes les unitats d'obra estructurals amb observació dels següents punts:
    - Tipus, diàmetre, longitud i disposició de les barres i malles col·locades.
    - Rectitud.
    - Lligams entre les barres.
    - Rigidesa del conjunt.
    - Netedat dels elements.

CRITERIS DE PRESA DE MOSTRES:
Bàsicament el control de l'execució està confiat a la inspecció visual de les persones que l'exerceixen, amb la qual cosa el seu bon sentit, coneixements tècnics i experiència son fonamentals per aconseguir el nivell de qualitat previst.
INTERPRETACIÓ DE RESULTATS I ACTUACIONS EN CAS D'INCOMPLIMENT:
Desautorització del formigonat fins que no es prenguin les mesures de correcció adequades.

P3 - FONAMENTS, CONTENCIONS I TÚNELS

P31 - RASES I POUS

P312- - FORMIGONAMENT DE RASES I POUS

0.- ELEMENTS QUE CONTEMPLA EL PLEC

P312-D4VM.

Plec de condicions

1.- DEFINICIÓ I CONDICIONS DE LES PARTIDES D'OBRA EXECUTADES

Formigonament d'estructures i elements estructurals, amb formigó en massa, armat, per a pretensar, formigó autocompactant i formigó lleuger, de central o elaborat a l'obra en planta dosificadora, que compleixi les prescripcions de la norma EHE, abocat

directament des de camió, amb bomba o amb cubilot, i operacions auxiliars relacionades amb el formigonament i la cura del formigó.
S'han considerat els elements a formigonar següents:
- Rases i pous
L'execució de la unitat d'obra inclou les operacions següents:
Formigonament:
- Preparació de la zona de treball
- Humectació de l'encofrat
- Abocada del formigó
- Compactació del formigó mitjançant vibratge, en el seu cas
- Curat del formigó
CONDICIONS GENERALS:
En l'execució de l'element s'han de complir les prescripcions establertes en la norma EHE-08, en especial les que fan referència a la durabilitat del formigó i les armadures (art.8.2 i 37 de l'EHE-08) en funció de les classes d'exposició.
El formigó estructural ha de fabricar-se en centrals específiques
El formigó col·locat no ha de tenir disgregacions o buits a la massa.
Després del formigonament les armadures han de mantenir la posició prevista a la DT.
La secció de l'element no ha de quedar disminuïda en cap punt per la introducció d'elements de l'encofrat ni d'altres.
La DF comprovarà l'absència de defectes significatius en la superfície de formigó. En cas de considerar els defectes inadmissibles d'acord amb el projecte la DF valorarà la reparació.
L'element acabat ha de tenir una superfície uniforme, sense irregularitats.
Si la superfície ha de quedar vista ha de tenir, a més, una coloració uniforme sense regalims, taques, o elements adherits.
En el cas d'utilitzar matacà, les pedres han de quedar distribuïdes uniformement dins de la massa de formigó sense que es toquin entre elles.
La resistència característica del formigó es comprovarà d'acord amb l'article 86 de l'EHE-08
Les tolerències d'execució han de complir l'especificat en l'article 5 de l'annex 11 de la norma EHE-08.
Les tolerències en el recobriment i la posició de les armadures han de complir l'especificat a l'UNE 36831.
No s'accepten tolerències en el replanteig d'eixos en l'execució de fonaments de mitgeres, buits d'ascensor, passos d'instal·lacions, etc., fora que ho autoritzi explícitament la DF.
RASES I POUS:
Tolerències d'execució:
- Desviació en planta, del centre de gravetat: < 2% dimensió en la direcció considerada, ± 50 mm
- Nivells:
    - Cara superior del formigó de neteja: + 20 mm, - 50 mm
    - Cara superior del fonament: + 20 mm, - 50 mm
    - Gruix del formigó de neteja: - 30 mm
- Dimensions en planta:
    - Fonaments encofrats: + 40 mm; -20mm
    - Fonaments formigonats contra el terreny (D:dimensió considerada):
        - D <= 1 m: + 80 mm; -20mm
        - 1 m < D <= 2,5 m: + 120 mm , -20mm
        - D > 2,5 m: + 200 mm , -20mm
- Secció transversal (D:dimensió considerada):
    - En tots els casos: + 5%(<= 120 mm), - 5%(<= 20 mm)
    - D <= 30 cm: + 10 mm, - 8 mm
    - 30 cm < D <= 100 cm: + 12 mm, - 10 mm
    - 100 cm < D: + 24 mm, - 20 mm
- Planor (EHE-08 art.5.2.e):
    - Formigó de neteja: ± 16 mm/2 m
    - Cara superior del fonament: ± 16 mm/2 m
    - Cares laterals (fonaments encofrats)± 16 mm/2 m

2.- CONDICIONS DEL PROCÉS D'EXECUCIÓ

FORMIGONAMENT:
Si la superfície sobre la que s'ha de formigonar ha sofert gelada, s'ha d'eliminar prèviament la part afectada.
La temperatura dels elements on s'aboca el formigó ha de ser superior als 0°C.
El formigó s'ha de posar a l'obra abans que comenci l'adormiment, i a una temperatura >= 5°C.
La temperatura per a formigonar ha d'estar entre 5°C i 40°C. El formigonament s'ha de suspendre quan es prevegi que durant les 48 h següents la temperatura pot ser inferior a 0°C. Fora d'aquests límits, el formigonament requereix precaucions explícites i l'autorització de la DF En aquest cas, s'han de fer provetes amb les mateixes condicions de l'obra, per a poder verificar la resistència realment assolida.
Si l'encofrat és de fusta, ha de tenir la humitat necessària per tal que no absorbeixi l'aigua del formigó.
No s'admet l'alumini en motlles que hagin d'estar en contacte amb el formigó.
No es procedirà al formigonat fins que la DF doni el vist-i-plau havent revisat armadures col·locades en posició definitiva.
La DF comprovarà l'absència de defectes significatius en la superfície de formigó. En cas de considerar els defectes inadmissibles d'acord amb el projecte la DF valorarà la reparació.
No es col·locarà en obra capes o tongades de formigó amb un gruix superior al que permeti una compactació completa de la massa
Si l'abocada del formigó es fa amb bomba, la DF ha d'aprovar la instal·lació de bombeig prèviament al formigonament.
No pot transcórrer més d'1,5 hora des de la fabricació del formigó fins el formigonament, a menys que la DF ho cregui convenient per aplicar medis que retardin l'adormiment.
No s'han de posar en contacte formigons fabricats amb tipus de ciments incompatibles entre ells.
L'abocada s'ha de fer des d'una alçària petita i sense que es produeixin disgregacions.
La compactació del formigó es realitzarà mitjançant processos adequats a la consistència de la mescla i de manera que s'eliminin forats i s'eviti la segregació.
S'ha de garantir que durant l'abocat i compactat del formigó no es produeixen desplaçaments de l'armadura.
La velocitat de formigonament ha de ser suficient per assegurar que l'aire no quedi agafat i assenti el formigó.
El formigonament s'ha de suspendre en cas de pluja o de vent fort. Eventualment, la continuació dels treballs, en la forma que es proposi, ha de ser aprovada per la DF.
En cap cas s'ha d'aturar el formigonament si no s'ha arribat a un junt adequat.
Els junts de formigonament han de ser aprovats per la DF abans del formigonat del junt.
En tornar a iniciar el formigonament del junt s'ha de retirar la capa superficial de morter, deixant els granulats al descobert i el junt net. Per a fer-ho no s'han d'utilitzar productes corrosius.
Abans de formigonar el junt s'ha d'humitejar, evitant que es facin tolls d'aigua en el junt.
Es poden utilitzar productes específics (com les resines epoxi) per a l'execució de junts sempre que es justifiqui i es supervisi per la DF.
Un cop reblert l'element no s'ha de corregir el seu aplomat, ni el seu anivellament.
Durant l'adormiment i primer període d'enduriment del formigó cal assegurar el manteniment de la humitat de l'element de formigó mitjançant el curat adequat i d'acord amb EHE-08.
Durant l'adormiment s'han d'evitar sobrecàrregues i vibracions que puguin provocar la fissuració de l'element.
FORMIGÓ ESTRUCTURAL:
La compactació s'ha de realitzar per vibratge. El gruix màxim de la tongada depèn del vibrador utilitzat. S'ha de vibrar fins que s'aconsegueixi una massa compacta i sense que es produeixin disgregacions.
El vibratge ha de fer-se més intens a les zones d'alta densitat d'armadures, a les cantonades i als paraments.

3.- UNITAT I CRITERI D'AMIDAMENT

FORMIGONAMENT:
m3 de volum amidat segons les especificacions de la DT, amb aquelles modificacions i singularitats acceptades prèviament i expressament per la DF.

4.- NORMATIVA DE COMPLIMENT OBLIGATORI

Real Decreto 1247/2008, de 18 de julio, por el que se aprueba la Instrucción de Hormigón Estructural (EHE-08).

5.- CONDICIONS DE CONTROL D'EXECUCIÓ I DE L'OBRA ACABADA

CONTROL D'EXECUCIÓ. OPERACIONS DE CONTROL:
Els punts de control més destacables són els següents:
- Aprovació del pla de formigonat presentat pel contractista.
- Inspecció visual de totes les excavacions abans de la col·locació de les armadures, amb observació de l'estat de neteja i entrada d'aigua en tot el recinte.
- Presa de coordenades i cotes de totes les unitats d'obra abans del formigonat.
- Observació de la superfície sobre la que s'ha d'estendre el formigó i de les condicions d'encofrat. Mesura de les dimensions de totes les unitats estructurals d'obra, entre els encofrats, abans de formigonar.
- Verificació de la correcte disposició de l'armat i de les mesures constructives per tal d'evitar moviments de la ferralla durant el formigonat.
- Inspecció del procés de formigonat amb control, entre d'altres aspectes, de la temperatura i condicions ambientals.
- Control del desencofrat i del procés i condicions de curat.
- Presa de coordenades i cotes dels punts que hagin de rebre prefabricats, després del formigonat.
CONTROL D'EXECUCIÓ. CRITERIS DE PRESA DE MOSTRES:
Els controls s'han de realitzar segons les indicacions de la DF, i el contingut del capítol 17 de la norma EHE-08.
CONTROL D'EXECUCIÓ. INTERPRETACIÓ DE RESULTATS I ACTUACIONS EN CAS D'INCOMPLIMENT:
No es podrà iniciar el formigonat d'un element sense la corresponent aprovació de la DF.
CONTROL DE L'OBRA ACABADA. OPERACIONS DE CONTROL:
Els punts de control més destacables són els següents:
- Inspecció visual de la unitat finalitzada i control de les condicions geomètriques d'acabat, segons l'article 100. Control de l'element construït de l'EHE-08.
- Assaigs d'informació complementària.
De les estructures projectades i construïdes d'acord a la Instrucció EHE-08, en les que els materials i l'execució hagin assolit la qualitat prevista, comprovada mitjançant els controls preceptius, sols necessiten sotmetre's a assaigs d'informació i en particular a proves de càrrega, les incloses en els següents supòsits:
- Quan així ho disposi les Instruccions, reglaments específics d'un tipus d'estructura o el plec de prescripcions tècniques particulars.
- Quan degut a caràcter particular de l'estructura convingui comprovar que la mateixa reuneix certes condicions específiques. En aquest cas el plec de prescripcions tècniques particulars establirà els assaigs oportuns que s'han de realitzar, indicant amb tota precisió la forma de realitzar-los i la manera d'interpretar els resultats.
- Quan a judici de la Direcció Facultativa existeixin dubtes raonables sobre la seguretat, funcionalitat o durabilitat de l'estructura.
CONTROL DE L'OBRA ACABADA. CRITERIS DE PRESA DE MOSTRES:
Els controls s'han de realitzar segons les indicacions de la DF, i el contingut del capítol 17 de la norma EHE-08.
CONTROL DE L'OBRA ACABADA. INTERPRETACIÓ DE RESULTATS I ACTUACIONS EN CAS D'INCOMPLIMENT:
Si s'aprecien deficiències importants en l'element construït, la DF podrà encarregar assaigs d'informació complementaria (testimonis, ultrasons, escleròmetre) sobre el formigó endurit, per tal de tenir coneixement de les condicions de resistència assolides o altres característiques de l'element formigonat.

P4 - ESTRUCTURES

P44 - ESTRUCTURES D'ACER

P444- - CÈRCOL D'ACER

0.- ELEMENTS QUE CONTEMPLA EL PLEC

P444-61TS.

Plec de condicions

1.- DEFINICIÓ I CONDICIONS DE LES PARTIDES D'OBRA EXECUTADES

Estructures d'acer en obres de rehabilitació.
S'han considerat les unitats d'obra següents:
- Substitució de bigueta d'acer en sostre unidireccional
- Mènsula amb perfils d'acer fixada a parament amb placa fixada amb tacs i cargols d'acer inoxidable
- Cèrcol per a recolzament de sostre sobre paret de fàbrica, fet amb perfils laminats fixats amb tacs i cargols d'acer inoxidable
L'execució de la unitat d'obra inclou les operacions següents:
Substitució de bigueta d'acer en sostre unidireccional:
- Preparació de la zona de treball
- Enderroc dels revoltons fins a descobrir la bigueta a substituir
- Extracció de la bigueta tallant-la si fos necessari
- Preparació de la base per a la
- Col·locació de la bigueta nova i els revoltons
- Col·locació de les armadures de la capa de compressió
- Aplicació d'un pont d'unió a la superfície de formigó que estarà en contacte amb el formigó nou
- Abocat del formigó, vibrat i cura
- Recollida de la runa, càrrega sobre camió o contenidor
Mènsula amb perfils d'acer fixada al parament amb una placa fixada amb tacs i cargols d'acer inoxidable:
- Preparació de la zona de treball
- Replanteig de la posició de la mènsula i de les fixacions
- Perforació i col·locació dels tacs
- Presentació de la mènsula i fixació amb els cargols
- Neteja de la zona de treball
Cèrcol per a recolzament de sostre sobre paret de fàbrica, fet amb perfils laminats fixats amb tacs i cargols d'acer inoxidable:
- Preparació de la zona de treball
- Replanteig de la posició del perfil i de les fixacions
- Perforació i col·locació dels tacs
- Presentació del cèrcol i fixació amb els cargols
- Neteja de la zona de treball
CONDICIONS GENERALS:
La peça ha d'estar col·locada a la posició indicada a la DT, amb les modificacions aprovades per la DF.

Els perfils han de quedar horitzontals.
La peça ha d'estar correctament aplomada i nivellada.
Cada element ha de dur les marques d'identificació suficients per tal de definir la seva posició a l'obra.
L'element ha d'estar pintat amb una capa de protecció de pintura antioxidant, excepte si està galvanitzat.
Els cantells de les peces no han de tenir òxid adherit, rebaves, estries o irregularitats que dificultin el contacte amb l'element que s'han d'unir.
L'element no s'ha d'adreçar un cop col·locat definitivament.
SUBSTITUCIÓ DE BIGUETA D'ACER EN SOSTRE UNIDIRECCIONAL:
El sostre, un cop formigonat, ha de ser monolític per a garantir la rigidesa en el seu pla, i ha d'estar sòlidament unit als elements de suport on s'han d'ancorar les armadures superiors, les inferiors i les de repartiment.
Després del formigonament les armadures han de mantenir la posició prevista a la DT.
La secció de l'element no ha de quedar disminuïda en cap punt per la introducció d'elements de l'encofrat ni d'altres.
Els defectes que s'hagin produït en formigonar s'han de reparar de seguida, prèvia aprovació de la DF.
L'element acabat ha de tenir una superfície uniforme, sense irregularitats.

2.- CONDICIONS DEL PROCÉS D'EXECUCIÓ

CONDICIONS GENERALS:
L'ordre d'execució de les feines ha de ser l'indicat en el primer apartat, on s'enumeren les operacions incloses a la unitat d'obra.
Cadascuna de les operacions que configuren la unitat d'obra ha de complir el seu plec de condicions.
Després d'executar cadascuna de les operacions que configuren la unitat d'obra, i abans de fer una operació que oculti el resultat d'aquesta, s'ha de permetre que la DF verifiqui que es compleix el plec de condicions de l'operació.
El constructor ha d'elaborar els plànols de taller i un programa de muntatge que han de ser aprovats per la DF abans d'iniciar els treballs en obra.
La DF ha d'haver aprovat els plànols de taller abans d'iniciar l'execució de l'obra. Qualsevol modificació durant els treballs ha d'aprovar-la la DF i reflectir-se posteriorment en els plànols de taller.
SUBSTITUCIÓ DE BIGUETA D'ACER EN SOSTRE UNIDIRECCIONAL:
A la trobada del sostre amb tots els suports, s'han d'eliminar els revoltons, deixant un espai per a massissar de formigó.
La llargària mínima del massissat, per a qualsevol tipus de recolzament, ha de ser de 10 cm.
El formigó s'ha de col·locar a l'obra abans que comenci a adormir-se.
No pot transcórrer més d'1,5 hora des de la fabricació del formigó fins el formigonament, a menys que la DF ho cregui convenient per aplicar medis que retardin l'adormiment.

3.- UNITAT I CRITERI D'AMIDAMENT

CÈRCOL PER A RECOLZAMENT DE SOSTRE SOBRE PARET DE FÀBRICA, FET AMB PERFILS LAMINATS FIXATS AMB TACS I CARGOLS D'ACER INOXIDABLE : m de llargària de cèrcol col·locat d'acord amb la DT.

4.- NORMATIVA DE COMPLIMENT OBLIGATORI

Real Decreto 314/2006, de 17 de marzo, por el que se aprueba el Código Técnico de la Edificación Parte 2. Documento Básico de Acero DB-SE-A.
SUBSTITUCIÓ DE BIGUETA D'ACER EN SOSTRE UNIDIRECCIONAL:
Real Decreto 1247/2008, de 18 de julio, por el que se aprueba la Instrucción de Hormigón Estructural (EHE-08).

P4 - ESTRUCTURES

P44 - ESTRUCTURES D'ACER

P445- - CORRETJA D'ACER, COL·LOCADA

0.- ELEMENTS QUE CONTEMPLA EL PLEC

P445-E7GH.

Plec de condicions

1.- DEFINICIÓ I CONDICIONS DE LES PARTIDES D'OBRA EXECUTADES

Formació d'elements estructurals amb perfils normalitzats d'acer, utilitzats directament o formant peces compostes.
S'han considerat els elements següents:
- Corretges
S'han considerat els tipus de perfils següents:
- Perfils d'acer laminat en calent, de les sèries IPN, IPE, HEA, HEB, HEM o UPN, d'acer S275JR, S275J0, S275J2, S355JR, S355J0 o S355J2, segons EAE-2011, UNE-EN 10025-2
- Perfils d'acer laminat en calent de les sèries L, LD, T, rodó, quadrat, rectangular o planxa, d'acer S275JR, S275J0, S275J2, S355JR, S355J0 o S355J2, segons EAE-2011, UNE-EN 10025-2
- Perfils foradats d'acer laminat en calent de les sèries rodó, quadrat o rectangular d'acer S275J0H o S355J2H, segons EAE-2011, UNE-EN 10210-1
- Perfils foradats conformats en fred de les sèries rodó, quadrat o rectangular d'acer S275J0H o S355J2H, segons EAE-2011, UNE-EN 10219-1
- Perfils conformats en fred, de les sèries L, LD, U, C, Z, o Omega, d'acer S235JRC, segons EAE-2011, UNE-EN 10025-2
S'han considerat els acabats superficials següents:
- Pintat amb una capa d'emprimació antioxidant
- Galvanitzat
S'han considerat els tipus de col·locació següents:
- Col·locació amb soldadura
- Col·locació amb cargols
- Col·locació sobre obres de fàbrica o de formigó, recolzats o encastats
L'execució de la unitat d'obra inclou les operacions següents:
- Preparació de la zona de treball
- Replanteig i marcat dels eixos
- Col·locació i fixació provisional de la peça
- Aplomat i anivellació definitius
- Execució de les unions, en el seu cas
- Comprovació final de l'aplomat i dels nivells

CONDICIONS GENERALS:
Els materials utilitzats han de tenir la qualitat establerta a la DT. No s'han de fer modificacions sense autorització de la DF encara que suposin un increment de les característiques mecàniques.
La peça ha d'estar col·locada a la posició indicada a la DT, amb les modificacions aprovades per la DF.
La peça ha d'estar correctament aplomada i nivellada.
Quan la peça sigui composta, la disposició dels diferents elements de la peça, les seves dimensions, tipus d'acer i perfils s'han de correspondre amb les indicacions de la DT.
Cada component de l'estructura ha de dur una marca d'identificació que ha de ser visible després del muntatge. Aquesta marca no ha d'estar feta amb entalladura cisellada.
La marca d'identificació ha d'indicar l'orientació de muntatge del component estructural quan aquesta no es dedueixi clarament de la seva forma.
Els elements de fixació, i les xapes, plaques petites i accessoris de muntatge han d'anar embalats i identificats adequadament.
L'element ha d'estar pintat amb una capa de protecció de pintura antioxidant, excepte si està galvanitzat.
Els cantells de les peces no han de tenir òxid adherit, rebaves, estries o irregularitats que dificultin el contacte amb l'element que s'han d'unir.
Si el perfil està galvanitzat, la col·locació de l'element no ha de produir desperfectes en el recobriment del zenc.
L'element no s'ha d'adreçar un cop col·locat definitivament.
No es permet reblir amb soldadura els forats que han estat practicats a l'estructura per a disposar cargols provisionals de muntatge.
Toleràncies d'execució:
- En obres d'edificació: Límits establerts als apartats 11.1 i 11.2 del DB-SE A i a l'article 80 de l'EAE.
- En obres d'enginyeria civil: Límits establerts a l'article 640.12 del PG3 i l'article 80 de l'EAE.
COL·LOCACIÓ AMB CARGOLS:
S'utilitzaran cargols normalitzats d'acord a les normes recollides a la taula 29.2.b de l'EAE
Els cargols aixamfranats, cargols calibrats, perns articulats i els cargols hexagonals d'injecció s'han d'utilitzar seguint les instruccions del seu fabricant i han de complir els requisits addicionals establerts a l'article 29.2 de l'EAE.
La situació dels cargols a la unió ha de ser tal que redueixi la possibilitat de corrosió i pandeig local de les xapes, i ha de facilitar el muntatge i les inspeccions.
El diàmetre nominal mínim dels cargols ha de ser de 12 mm.
La rosca pot estar inclosa en el pla de tall, excepte en el cas que els cargols s'utilitzin com a calibrats.
Després del collat l'espiga del cargol ha de sobresortir de la rosca de la femella. Entre la superfície de recolzament de la femella i la part no roscada de l'espiga ha d'haver, com a mínim:
- En cargols pretesats: 4 filets complerts més la sortida de la rosca
- En cargols sense pretesar: 1 filet complert més la sortida de la rosca
Les superfícies dels caps de cargols i femelles han d'estar perfectament planes i netes.
En els cargols col·locats en posició vertical, la femella ha d'estar situada per sota del cap del cargol.
En els forats rodons normals i amb cargols sense pretesar no és necessari utilitzar volanderes. Si s'utilitzen han d'anar sota el cap dels cargols, han de ser aixamfranades i el xamfrà ha d'estar situat en direcció al cap del cargol.
En els cargols pretesats, les volanderes han de ser planes endurides i han d'anar col·locades de la forma següent:
- Cargols 10.9: sota el cap del cargol i de la femella
- Cargols 8.8: sota de l'element que gira
Toleràncies d'execució:
- Franquícia màxima entre superfícies adjacents:
    - Si s'utilitzen cargols no pretesats: 2 mm
    - Si s'utilitzen cargols pretesats: 1 mm
- Diàmetre dels forats:
    - En obres d'edificació: Límits establerts a l'apartat 11.1 del DB-SE A i a l'article 76.2 de l'EAE
    - En obres d'enginyeria civil: Límits establerts als apartats 640.5.1.3 i 640.5.1.4 del PG3 i a l'article 76.2 de l'EAE
- Posició dels forats:
    - En obres d'edificació: Límits establerts a l'apartat 11.1 del DB-SE A i a l'article 76.2 de l'EAE
    - En obres d'enginyeria civil: Límits establerts a l'apartat 640.5.1.1 del PG3 i a l'article 76.2 de l'EAE
COL·LOCACIÓ AMB SOLDADURA:
El material d'aportació utilitzat ha de ser apropiat als materials a soldar i al procediment de soldadura.
Les característiques mecàniques del material d'aportació han de ser superiors a les del material base.
En acers de resistència millorada a la corrosió atmosfèrica, la resistència a la corrosió del material d'aportació ha de ser equivalent a la del material base.
El plec de prescripcions tècniques particulars definirà el sistema de protecció enfront la corrossió.
Els mètodes de protecció podran ser:
- Metalització, segons l'UNE-EN ISO 2063.
- Galvanització en calent, segons l'UNE-EN ISO 1461.
- Sistemes de pintura, segons l'UNE-EN ISO 12944.

2.- CONDICIONS DEL PROCÉS D'EXECUCIÓ

CONDICIONS GENERALS:
El constructor ha d'elaborar els plànols de taller i un programa de muntatge que han de ser aprovats per la DF abans d'iniciar els treballs en obra.
Qualsevol modificació durant els treballs ha d'aprovar-la la DF i reflectir-se posteriorment en els plànols de taller.
Els components estructurals s'han de manipular evitant que es produeixin deformacions permanents i procurant que els desperfectes superficials siguin mínims. Han d'anar protegits en els punts de subjecció.
Tot subconjunt estructural que durant les operacions de càrrega, transport, emmagatzematge i muntatge experimenti desperfectes, s'ha de reparar fins que sigui conforme.
Si durant el transport el material ha sofert desperfectes que no poden ser corregits o es preveu que després d'arreglar-los afectarà al seu treball estructural, la peça ha de ser substituïda.
Els components de l'estructura s'han d'emmagatzemar apilats sobre el terreny sense estar en contacte amb el terra i de forma que no es produeixi acumulació d'aigua.
El muntatge de l'estructura s'ha de fer d'acord amb el programa de muntatge i garantint la seguretat estructural en tot moment.
Durant les operacions de muntatge, l'estructura ha de resistir, en condicions de seguretat, les càrregues provisionals de muntatge i els efectes de les càrregues de vent.
Les traves i encastaments o subjeccions provisionals s'han de mantenir en la seva posició fins que l'avanç del muntatge permeti que puguin ser retirats de forma segura.
Les unions per a peces provisionals necessàries per al muntatge s'han de fer de forma que no debilitin l'estructura ni disminueixin la seva capacitat de servei.
La secció de l'element no ha de quedar disminuida pels sistemes de muntatges utilitzats.
Els dispositius d'ancoratge provisionals s'han d'assegurar per a evitar que s'afluixin de forma involuntària.
Durant el procés de muntatge, el constructor ha de garantir que ninguna part de l'estructura estigui deformada o sobrecarregada permanentment per l'apilament de materials estructurals o per càrregues provisionals de muntatge.
Un cop muntada una part de l'estructura, s'ha d'alinear al més aviat possible i immediatament després completar el cargolament.
No s'han de fer unions permanents fins que una part suficient de l'estructura no estigui ben alineada, anivellada, aplomada i unida provisionalment de manera que no es produeixin desplaçaments durant el muntatge o l'alineació posterior de la resta de l'estructura.
La preparació de les unions que s'hagin de realitzar a obra es farà a taller.
Els desperfectes que les operacions de magatzematge i manipulació ocasionin en l'acabat superficial de l'estructura s'han de reparar amb procediments adequats.
Es tindrà especial cura del drenatge de cobertes i façanes, així com s'evitaran zones on es pugui dipositar l'aigua de forma permanent.
Els elements de fixació i ancoratge dispossaran de protecció adient a la classe d'exposició ambiental.
Per a la reparació de superfícies galvanitzades s'han d'utilitzar productes de pintura adequats aplicats sobre àrees que agafin, com a mínim, 10 mm de galvanització intacta.
Les parts que hagin de quedar de difícil accés després del seu muntatge han de rebre el tractament de protecció després de la inspecció i acceptació de la DF i abans del muntatge.
Les estructures amb planxes i peces primes conformades en fred s'executaran considerant els requisits addicionals de l'UNE-ENV 1090-2.
Les estructures amb acers d'alt límit elàstic s'executaran considerant els requisits addicionals de l'UNE-ENV 1090-3.

Les estructures amb gelosia de secció foradada s'executaran tenint en compte els requisits addicionals de l'UNE-ENV 1090-4.
COL·LOCACIÓ AMB CARGOLS:
Els forats per als cargols s'han de fer amb perforadora mecànica. S'admet un altre procediment sempre que proporcioni un acabat equivalent.
Es permet l'execució de forats amb punxonatge sempre que es compleixin els requisits establerts a l'apartat 10.2.3 del DB-SE A en obres d'edificació o els establerts a l'apartat 640.5.1.1 del PG3 en obres d'enginyeria civil.
És recomanable que, sempre que sigui possible, es perforin d'un sol cop els forats que travessin dues o més peces.
Els forats allargats s'han de fer amb una operació de punxonatge, o amb la perforació o punxonatge de dos forats i posterior oxitall.
Després de perforar les peces i abans d'unir-les s'han d'eliminar les rebaves.
Els cargols i les femelles no s'han de soldar, a menys que així ho expliciti el plec de condicions tècniques particulars.
S'han de col·locar el nombre suficient de cargols de muntatge per assegurar la immobilitat de les peces armades i el contacte íntim de les peces d'unió.
Les femelles s'han de muntar de manera que la seva marca de designació sigui visible després del muntatge.
En els cargols sense pretesar, cada conjunt de cargol, femella i volandera(es) s'ha de collar fins arribar al "collat a tocar" sense sobretesar els cargols. En grups de cargols aquest procés s'ha de fer progressivament començant pels cargols situats al centre. Si és necessari s'han de fer cicles addicionals de collat .
Abans de començar el pretesat, els cargols pretesats d'un grup s'han de collar d'acord amb el que s'ha indicat per als cargols sense pretesar. Per a que el pretesat sigui uniforme s'han de fer cicles addicionals de collat.
S'han de retirar els conjunts de cargol pretesat, femella i volandera(es) que després de collats fins al pretesat mínim, s'afluixin.
El collat dels cargols pretesats s'ha de fer seguint un dels procediments següents:
- Mètode de la clau dinamomètrica.
- Mètode de la femella indicadora.
- Mètode convinat.
Les superfícies que han de transmetre esforços per fricció s'han de netejar d'olis amb netejadors químics. Després de la preparació i fins l'armat i cargolat s'han de protegir amb cobertes impermeables.
La zona sense revestir situada al voltant del perímetre de la unió amb cargols no s'ha de tractar fins que no s'hagi inspeccionat la unió.
COL·LOCACIÓ AMB SOLDADURA:
Els procediments autoritzats per a realitzar unions soldades són:
- Per arc elèctric manual amb elèctrode revestit
- Per arc amb fil tubular, sense protecció gasosa
- Per arc submergit amb fil/filferro
- Per arc submergit amb elèctrode nu
- Per arc amb gas inert
- Per arc amb gas actiu
- Per arc amb fil tubular, amb protecció de gas actiu
- Per arc amb fil tubular, amb protecció de gas inert
- Per arc amb elèctrode de wolfram i gas inert
- Per arc de connectors
Les soldadures s'han de fer protegides dels efectes directes del vent, de la pluja i de la neu.
A l'obra i a disposició del personal encarregat de soldar hi ha d'haver un pla de soldatge, que ha d'incloure, com a mínim, els detalls, mida i tipus de les unions, especificacions dels tipus d'electròdes i preescalfament, seqüència de soldadura, limitacions a la soldadura discontinua i comprovacions intermèdies, girs o voltes de les peces necessàries per la soldadura, detall de les fixacions provisionals, disposicions en front l'esquinçament laminar, referència al pla d'inspecció i assaigs, i tots els requeriments per al identificació de les soldadures.
Les soldadures s'han de fer per soldadors certificats per un organisme acreditat i qualificats segons l'UNE-EN 287-1.
La coordinació de les tasques de soldadura s'ha de fer per soldadors qualificats i amb experiència amb el tipus d'operació que supervisen.
Abans de començar a soldar s'ha de verificar que les superfícies i vores a soldar són adequades al procés de soldadura i que estan lliures de fissures.
Totes les superfícies a soldar s'han de netejar de qualsevol material que pugui afectar negativament la qualitat de la soldadura o perjudicar el procés de soldatge. S'han de mantenir seques i lliures de condensacions.
Els components a soldar han d'estar correctament col·locats i fixos en la seva posició mitjançant dispositius adequats o soldadures de punteig, de manera que les unions a soldar siguin accessibles i visibles per al soldador. No s'han d'introduir soldadures addicionals.
El muntatge de l'estructura s'ha de fer de manera que les dimensions finals dels components estructurals estiguin dintre de les tolerències establertes.
Els dispositius provisionals utilitzats per al muntatge de l'estructura, s'han de retirar sense fer malbé les peces.
Les soldadures provisionals s'han d'executar seguint les especificacions generals. S'han d'eliminar totes les soldadures de punteig que no s'incorporin a les soldadures finals.
Quan el tipus de material de l'acer i/o la velocitat de refredament puguin produir un enduriment de la zona tèrmicament afectada s'ha de considerar la utilització del precalentament. Aquest s'ha d'estendre 75 mm en cada component del metall base.
No s'ha d'accelerar el refredament de les soldadures amb mitjans artificials.
Els cordons de soldadura successius no han de produir osques.
Després de fer un cordó de soldadura i abans de fer el següent, cal netejar l'escòria per mitjà d'una picola i d'un raspall.
L'execució dels diferents tipus de soldadures s'ha de fer d'acord amb els requisits establerts a l'apartat 10.3.4 del DB-SE A i l'article 77 de l'EAE per a obres d'edificació o d'acord amb l'article 640.5.2 del PG3 i l'article 77 de l'EAE per a obres d'enginyeria civil.
No s'han d'utilitzar materials de protecció que perjudiquin la qualitat de la soldadura a menys de 150 mm de la zona a soldar.
Les soldadures i el metall base adjacent no s'han de pintar sense haver eliminat prèviament l'escòria.

3.- UNITAT I CRITERI D'AMIDAMENT

BIGUES, BIGUETES, CORRETGES, ENCAVALLADES, LLINDES, PILARS, TRAVES, ELEMENTS D'ANCORATGE, ELEMENTS AUXILIARS:
kg de pes calculat segons les especificacions de la DT, d'acord amb els criteris següents:
- El pes unitari per al seu càlcul ha de ser el teòric
- Per a poder utilitzar un altre valor diferent del teòric, cal l'acceptació expressa de la DF.
Aquest criteri inclou les pèrdues de material corresponents a retalls.

4.- NORMATIVA DE COMPLIMENT OBLIGATORI

OBRES D'EDIFICACIÓ:
Real Decreto 751/2011, de 27 de mayo, por el que se aprueba la Instrucción de Acero Estructural (EAE).
Real Decreto 314/2006, de 17 de marzo, por el que se aprueba el Código Técnico de la Edificación Parte 2. Documento Básico de Acero DB-SE-A.
* UNE-ENV 1090-1:1997 Ejecución de estructuras de acero. Parte 1: Reglas generales y reglas para edificación.
OBRES D'ENGINYERIA CIVIL:
Real Decreto 751/2011, de 27 de mayo, por el que se aprueba la Instrucción de Acero Estructural (EAE).
Orden de 6 de febrero de 1976 por la que se aprueba el Pliego de Prescripciones Técnicas Generales para Obras de Carreteras y Puentes (PG-3).

5.- CONDICIONS DE CONTROL D'EXECUCIÓ I DE L'OBRA ACABADA

CONTROL D'EXECUCIÓ. OPERACIONS DE CONTROL:
Abans de l'inici de l'execució, la DF verificarà que existeix un programa de control desenvolupat pel constructor, tant per als productes com per a l'execució.
Previ al subministrament, el constructor presentarà a la DF la següent documentació:
- creditació que el procés de muntatge al taller dels elements de l'estructura posseeix distintiu de qualitat reconegut.
- Acreditació que els productes d'acer posseeixen distintiu de qualitat reconegut.

- En processos de soldadura, certificats d'homologació dels soldadors segons UNE-EN 2871 i del procés de soldadura segons UNE-EN ISO 15614-1.
La DF comprovarà que els productes d'acer subministrats pel taller a l'obra, s'acompanyen de la seva fulla de subministrament, en cas que no es pugui realitzar la traçabilitat de la mateixa, aquesta serà rebutjada.
Prèvi a l'execució es fabricaran per a cada element i cada material a tallar, com a mínim quatre provetes, per part del control extern de l'entitat de control segons l'article 91.2.2.1 de l'EAE.
Es comprovarà que les dimensions dels elements elaborats al taller son les mateixes que les dels plànols de taller , considerant-se les toleràncies al plec de condicions.
Amb anterioritat a la fabricació, el constructor proposarà la seqüència d'armat i soldadura, aquesta haurà de ser aprovada per la DF.
Es marcaran les peces amb pintura segons plànols de taller, per identificar-les durant el muntatge al taller i a l'obra.
L'autocontrol del procés de muntatge inclourà com a mínim:
-Identificació del elements.
-Situació dels eixos de simetria.
-Situació de les zones de suport contigües.
-Paral·lelisme d'ales i platabandes.
-Perpendicularitat d'ales i ànimes.
-Abonyegament, rectitud i planor d'ales i ànimes.
-Contrafletxes.
La freqüència de comprovació serà del 100% per elements principals i del 25% per a elements secundaris.
La DF comprovarà amb antelació al muntatge la correspondència entre el projecte i els elements elaborats al taller, i la documentació del subministrament.
El constructor elaborarà la documentació corresponent al muntatge, aquesta serà aprovada per la DF, i com a mínim inclourà:
-Memòria de muntatge.
-Plànols de muntatge.
-Programa d'inspecció.
Es comprovarà la conformitat de totes les operacions de muntatge, especialment:
-L'ordre de cada operació.
-Eines utilitzades.
-Qualificació del personal.
-Traçabilitat del sistema.
UNIONS SOLDADES:
Els soldadors hauran d'estar en disposició de la qualificació adient conforme a l'apartat 77.4.2 de l'EAE.
Cada soldador identificarà el seu treball amb marques personals no transferibles.
La soldadura es realitzarà segons l'apartat 77.4.1 de la EAE, el constructor realitzarà el assajos i probes necessàries per establir el mètode de soldadura més adient.
Abans de realitzar la soldadura, es farà una inspecció de les peces a unir segons l'UNE-EN 970.
Les inspeccions de les soldadures les realitzarà un inspector de soldadura de nivell 2 o persona autoritzada per la DF.
UNIONS CARGOLADES:
Es comprovaran .els parells de serratge aplicats als cargols.
En el cas de cargols pretesats es comprovarà que l'esforç aplicat és superior al mínim establert.
CONTROL D'EXECUCIÓ. CRITERIS DE PRESA DE MOSTRES:
Els controls s'han de fer segons les indicacions de la DF.
La mesura de les longituds es farà amb regla o cinta metàl·lica, d'exactitud no menor de 0,1 mm en cada metre, i no menor que 0,1 per mil en longituds majors.
La mesura de les fletxes de les barres es realitzarà per comparació entre la directriu del perfil i la línia recta definida entre les seccions extremes materialitzada amb un filferro tesat.
UNIONS SOLDADES:
La DF determinarà les soldadures que han de ser objecte d'anàlisi.
Els percentatges indicats poden ser variats, segons criteris de la DF, en funció dels resultats de la inspecció visual realitzada i dels anàlisis anteriors.
UNIONS CARGOLADES:
La DF determinarà les unions que han de ser objecte d'anàlisi.
CONTROL D'EXECUCIÓ. INTERPRETACIÓ DE RESULTATS I ACTUACIONS EN CAS D'INCOMPLIMENT:
El taller de fabricació ha de disposar d'un control dimensional adequat.
Quan es sobrepassi alguna de les toleràncies especificades en algun control, es corregirà la implantació en obra. A més a més, s'augmentarà el control, en l'apartat incomplet, fins a un 20% d'unitats. Si encara es troben irregularitats, es faran les oportunes correccions i/o rebuigs i es farà el control sobre el 100 % de les unitats amb les oportunes actuacions segons el resultat.
UNIONS SOLDADES:
La qualificació dels defectes observats en les inspeccions visuals i en les realitzades per mètodes no destructius, es farà d'acord amb les especificacions fixades al Plec de Condicions Particulars de l'obra.
CONTROL DE L'OBRA ACABADA. OPERACIONS DE CONTROL:
Inspecció visual de la unitat acabada.
En l'estructura acabada han de realitzar-se, les comprovacions i proves de servei previstes en projecte i/o ordenades per DF conjuntament amb les exigides per la normativa vigent.
UNIONS SOLDADES:
En l'estructura acabada han de realitzar-se, les comprovacions i proves de servei previstes en projecte i/o ordenades per DF conjuntament amb les exigides per la normativa vigent.
Es controlaran tots els cordons de soldadura.
Les soldadures que durant el procés de fabricació resultin inaccessibles, seran inspeccionades amb anterioritat.
A l'autocontrol de les soldadures es comprovarà com a mínim:
-Inspecció visual de tots els cordons.
-Comprovacions mitjançant assajos no destructius segons la taula 91.2.2.5 de l'EAE.
Es realitzaran els següents assajos no destructius segons la norma EN12062
-Líquids penetrants(LP) segons UNE-EN 1289.
-Partícules magnètiques(PM),segons UNE-EN 1290.
-Ultrasons(US), segons UNE-EN 1714.
-Radiografies(RX), segons UNE-EN 12517.
A tots els punt a on existeixin creuament de cordons de soldadura es realitzarà una radiografia addicional
Es realitzarà una inspecció mitjançant partícules magnètiques o líquids penetrants d'un 15% del total de la longitud de les soldadures en angle.
Es realitzarà una inspecció radiogràfica i ultrasònica de les soldadures a topar en planxes i unions en T quan aquestes siguin a topar.
Els criteris d'acceptació de les soldadures es basaran en l'UNE-EN ISO 5817.
UNIONS CARGOLADES:
La freqüència de comprovació serà del 100% per elements principals com bigues, i del 25% per a elements secundaris com rigiditzadors.
CONTROL DE L'OBRA ACABADA. CRITERIS DE PRESA DE MOSTRES:
Els controls s'han de fer segons les indicacions de la DF.
CONTROL DE L'OBRA ACABADA. INTERPRETACIÓ DE RESULTATS I ACTUACIONS EN CAS D'INCOMPLIMENT:
Correcció per part del contractista de les irregularitats observades.
UNIONS SOLDADES:
No s'acceptaran soldadures que no compleixin amb les especificacions.
No s'acceptaran unions soldades que no compleixin amb els assaigs no destructius.
No s'acceptaran soldadures realitzades per soldadors no qualificats

P4 - ESTRUCTURES

P45 - ESTRUCTURES DE FORMIGÓ

P453 - FORMIGONAMENT DE BIGUES, LLINDES O CÈRCOLS

P4531- - CÈRCOL DE FORMIGÓ ARMAT

0.- ELEMENTS QUE CONTEMPLA EL PLEC

P4531-4SQK.

Plec de condicions

1.- DEFINICIÓ I CONDICIONS DE LES PARTIDES D'OBRA EXECUTADES

Formació d'elements estructurals de formigó armat. La partida inclou totes les operacions de muntatge i desmuntatge de l'encofrat.
S'han considerat les unitats d'obra següents:
- Cèrcol de formigó armat
L'execució de la unitat d'obra inclou les operacions següents:
- Neteja i preparació del pla de recolzament
- Muntatge i col·locació dels elements de l'encofrat i el seu apuntalament
- Aplomat i anivellament de l'encofrat
- Pintat de les superfícies interiors de l'encofrat amb un producte desencofrant
- Tapat dels junts entre peces de l'encofrat
- Marcat de les línies de replanteig dels cassetons o eixos de les armadures en el cas de sostres i lloses
- Col·locació dels cassetons o de l'alleugeridor en el cas de sostres
- Alineació dels cassetons segons l'amplària dels nervis en el cas de sostres
- Tallat i doblegat de l'armadura
- Neteja de les armadures
- Neteja del fons de l'encofrat
- Col·locació dels separadors
- Muntatge i col·locació de l'armadura
- Subjecció dels elements que formen l'armadura
- Subjecció de l'armadura a l'encofrat
- Humectació de l'encofrat
- Abocada del formigó
- Compactació del formigó mitjançant vibratge
- Reglejat i anivellament de la cara superior del formigó en el cas del sostres i lloses
- Cura del formigó
- Retirada dels apuntalaments i dels encofrats i entrada en càrrega segons el pla previst
- Protecció de l'element front a qualsevol acció mecànica no prevista en el càlcul
- Desmuntatge i retirada de l'encofrat i de tot el material auxiliar, un cop l'element estructural estigui en disposició de suportar els esforços
CONDICIONS GENERALS:
L'element acabat ha de tenir una superfície uniforme, sense irregularitats.
Si la superfície ha de quedar vista ha de tenir, a més, una coloració uniforme sense regalims, taques, o elements adherits.
La superfície de formigó no ha de tenir defectes significatius (cocons, nius de grava, etc.) que puguin afectar la durabilitat del element.
No s'admeten les rebaves, les discontinuïtats en el formigonament, les superfícies deteriorades, els guerxaments, les esquerdes, les armadures visibles ni d'altres defectes que perjudiquin el seu comportament a l'obra o el seu aspecte exterior.
La DF comprovarà l'absència de defectes significatius en la superfície de formigó. En cas de considerar els defectes inadmissibles d'acord amb el projecte la DF valorarà la reparació.
No s'han de reblir els cocons o defectes que es puguin apreciar al formigó al desencofrar, sense l'autorització de la DF.
Els filferros i ancoratges de l'encofrat que hagin quedat fixats al formigó s'han de tallar al ras del parament.
En la zona de solapament s'ha de disposar armadures transversals amb secció igual o superior a la secció de la barra solapada més gran.
Fissuració màxima en funció de l'exposició ambiental definida a la taula 5.1.1.2 de l'EHE-08:
- Elements formigó armat:
    - En classe d'exposició I: <= 0,4 mm
    - En classe d'exposició IIa, IIb, H: <= 0,3 mm
    - En classe d'exposició IIIa, IIIb, IV, F, Qa: <= 0,2 mm
    - En classe d'exposició IIIc, Qb, Qc: <= 0,1 mm
- Elements formigó pretensat:
    - En classe d'exposició I: <= 0,2 mm
    - En classe d'exposició IIa, IIb, H: <= 0,2 mm
Vibracions: Ha de complir l'especificat en l'apartat 4.3.4 del DB-HE
Toleràncies d'execució:
- Verticalitat de línies i superfícies (H alçària del punt considerat):
    - H <= 6 m: ± 24 mm
    - 6 m < H <= 30 m: ± 4H, ± 50 mm
    - H >= 30 m: ± 5H/3, ± 150 mm
- Desviacions laterals:
    - Peces: ± 24 mm
    - Junts: ± 16 mm
- Nivell cara inferior de peces (abans de retirar puntals): ± 20 mm
- Secció transversal (D: dimensió considerada):
    - D <= 30 cm: + 10 mm, - 8 mm
    - 30 cm < D <= 100 cm: + 12 mm, - 10 mm
    - 100 cm < D: + 24 mm, - 20 mm
- Planor:
    - Formigó vist: ± 5 mm/m, ± 0,5% de la dimensió
    - Per a revestir: ± 15 mm/m
Les toleràncies d'execució han de complir l'especificat en l'article 5 de l'annex 11 de la norma EHE-08.
- Gruix de la capa de compressió: + 10 mm, - 6 mm

2.- CONDICIONS DEL PROCÉS D'EXECUCIÓ

L'ordre d'execució de les feines ha de ser l'indicat en el primer apartat, on s'enumeren les operacions incloses a la unitat d'obra.
Cadascuna de les operacions que configuren la unitat d'obra ha de complir el seu plec de condicions.
Després d'executar cadascuna de les operacions que configuren la unitat d'obra, i abans de fer una operació que oculti el resultat d'aquesta, s'ha de permetre que la DF verifiqui que es compleix el plec de condicions de l'operació.
Abans de formigonar, s'ha d'humitejar l'encofrat i s'ha de comprovar la situació relativa de les armadures, el nivell, l'aplomat i la solidesa del conjunt.
No es procedirà al formigonat fins que la DF doni el vist-i-plau havent revisat armadures col·locades en posició definitiva.
No s'han de transmetre a l'encofrat vibracions de motors.

Quan entre la realització de l'encofrat i el formigonament passin més de tres mesos, s'ha de fer una revisió total de l'encofrat, abans de formigonar.
Per al control del temps de desencofrat, s'han d'anotar a l'obra les temperatures màximes i mínimes diàries mentre durin els treballs d'encofrat i desencofrat, així com la data en què s'ha formigonat cada element.
En èpoques de pluges fortes s'ha de protegir el fons de l'encofrat amb lones impermeabilitzades o plàstics.
La col·locació dels cassetons s'ha de fer tenint cura que no rebin cops que puguin fer-los malbé.
No es col·locarà en obra capes o tongades de formigó amb un gruix superior al que permeti una compactació completa de la massa
L'estesa del formigó ha d'iniciar-se als extrems i avançar amb tota l'alçària de l'element.
Un cop reblert l'element no s'ha de corregir el seu anivellament.
Durant l'adormiment i primer període d'enduriment del formigó cal assegurar el manteniment de la humitat de l'element de formigó mitjançant el curat adequat i d'acord amb EHE-08.
Durant l'adormiment s'han d'evitar sobrecàrregues i vibracions que puguin provocar la fissuració de l'element.

3.- UNITAT I CRITERI D'AMIDAMENT

PILARS, MURS, BIGUES I CÈRCOLS
m3 de volum executat segons les especificacions de la DT.

4.- NORMATIVA DE COMPLIMENT OBLIGATORI

Real Decreto 1247/2008, de 18 de julio, por el que se aprueba la Instrucción de Hormigón Estructural (EHE-08).

P4 - ESTRUCTURES

P45 - ESTRUCTURES DE FORMIGÓ

P453 - FORMIGONAMENT DE BIGUES, LLINDES O CÈRCOLS

P4534- - FORMIGONAMENT DE CÈRCOLS

0.- ELEMENTS QUE CONTEMPLA EL PLEC

P4534-3OCO.

Plec de condicions

1.- DEFINICIÓ I CONDICIONS DE LES PARTIDES D'OBRA EXECUTADES

Formigonament d'estructures i elements estructurals, amb formigó en massa, armat, per a pretensar, formigó autocompactant i formigó lleuger, de central o elaborat a l'obra en planta dosificadora, que compleixi les prescripcions de la norma EHE, abocat directament des de camió, amb bomba o amb cubilot, i operacions auxiliars relacionades amb el formigonament i la cura del formigó.
S'han considerat els elements a formigonar següents:
- Cèrcols
L'execució de la unitat d'obra inclou les operacions següents:
Formigonament:
- Preparació de la zona de treball
- Humectació de l'encofrat
- Abocada del formigó
- Compactació del formigó mitjançant vibratge, en el seu cas
- Curat del formigó
CONDICIONS GENERALS:
En l'execució de l'element s'han de complir les prescripcions establertes en la norma EHE-08, en especial les que fan referència a la durabilitat del formigó i les armadures (art.8.2 i 37 de l'EHE-08) en funció de les classes d'exposició.
El formigó estructural ha de fabricar-se en centrals específiques
El formigó col·locat no ha de tenir disgregacions o buits a la massa.
Després del formigonament les armadures han de mantenir la posició prevista a la DT.
La secció de l'element no ha de quedar disminuïda en cap punt per la introducció d'elements de l'encofrat ni d'altres.
L'element acabat ha de tenir una superfície uniforme, sense irregularitats.
Si la superfície ha de quedar vista ha de tenir, a més, una coloració uniforme sense regalims, taques, o elements adherits.
La resistència característica del formigó es comprovarà d'acord amb l'article 86 de l'EHE-08
Les tolerències d'execució han de complir l'especificat en l'article 5 de l'annex 11 de la norma EHE-08.
Les tolerències en el recobriment i la posició de les armadures han de complir l'especificat a l'UNE 36831.
No s'accepten tolerències en el replanteig d'eixos en l'execució de fonaments de mitgeres, buits d'ascensor, passos d'instal·lacions, etc., fora que ho autoritzi explícitament la DF.
FORMIGONAMENT D'ESTRUCTURES:
Tolerències d'execució:
- Verticalitat de línies i superfícies (H alçària del punt considerat):
    - H <= 6 m: ± 24 mm
    - 6 m < H <= 30 m: ± 4H, ± 50 mm
    - H >= 30 m: ± 5H/3, ± 150 mm
- Verticalitat, arestes exteriors i junts de dilatació vistos (H alçària del punt considerat):
    - H <= 6 m: ± 12 mm
    - 6 m < H <= 30 m: ± 2H, ± 24 mm
    - H >= 30 m: ± 4H/5, ± 80 mm
- Desviacions laterals:
    - Peces: ± 24 mm
    - Junts: ± 16 mm
- Nivell cara inferior de peces (abans de retirar puntals): ± 20 mm
- Secció transversal (D: dimensió considerada):
    - D <= 30 cm: + 10 mm, - 8 mm
    - 30 cm < D <= 100 cm: + 12 mm, - 10 mm
    - 100 cm < D: + 24 mm, - 20 mm
- Desviació de la cara encofrada respecte el pla teòric:
    - Arestes exteriors pilars vistos i junts en formigó vist: ± 6 mm/3 m
    - Resta d'elements: ± 10 mm
Les tolerències han de complir l'especificat en l'article 5.3 de l'annex 11 de la norma EHE-08.

2.- CONDICIONS DEL PROCÉS D'EXECUCIÓ

FORMIGONAMENT:
Si la superfície sobre la que s'ha de formigonar ha sofert gelada, s'ha d'eliminar prèviament la part afectada.
La temperatura dels elements on s'aboca el formigó ha de ser superior als 0°C.
El formigó s'ha de posar a l'obra abans que comenci l'adormiment, i a una temperatura >= 5°C.
La temperatura per a formigonar ha d'estar entre 5°C i 40°C. El formigonament s'ha de suspendre quan es prevegi que durant les 48 h següents la temperatura pot ser inferior a 0°C. Fora d'aquests límits, el formigonament requereix precaucions explícites i l'autorització de la DF En aquest cas, s'han de fer provetes amb les mateixes condicions de l'obra, per a poder verificar la resistència realment assolida.
Si l'encofrat és de fusta, ha de tenir la humitat necessària per tal que no absorbeixi l'aigua del formigó.
No s'admet l'alumini en motlles que hagin d'estar en contacte amb el formigó.
No es procedirà al formigonat fins que la DF doni el vist-i-plau havent revisat armadures col·locades en posició definitiva.
La DF comprovarà l'absència de defectes significatius en la superfície de formigó. En cas de considerar els defectes inadmissibles d'acord amb el projecte la DF valorarà la reparació.
No es col·locarà en obra capes o tongades de formigó amb un gruix superior al que permeti una compactació completa de la massa
Si l'abocada del formigó es fa amb bomba, la DF ha d'aprovar la instal·lació de bombeig prèviament al formigonament.
No pot transcórrer més d'1,5 hora des de la fabricació del formigó fins el formigonament, a menys que la DF ho cregui convenient per aplicar medis que retardin l'adormiment.
No s'han de posar en contacte formigons fabricats amb tipus de ciments incompatibles entre ells.
L'abocada s'ha de fer des d'una alçària petita i sense que es produeixin disgregacions.
La compactació del formigó es realitzarà mitjançant processos adequats a la consistència de la mescla i de manera que s'eliminin forats i s'eviti la segregació.
S'ha de garantir que durant l'abocat i compactat del formigó no es produeixen desplaçaments de l'armadura.
La velocitat de formigonament ha de ser suficient per assegurar que l'aire no quedi agafat i assenti el formigó.
El formigonament s'ha de suspendre en cas de pluja o de vent fort. Eventualment, la continuació dels treballs, en la forma que es proposi, ha de ser aprovada per la DF.
En cap cas s'ha d'aturar el formigonament si no s'ha arribat a un junt adequat.
Els junts de formigonament han de ser aprovats per la DF abans del formigonat del junt.
En tornar a iniciar el formigonament del junt s'ha de retirar la capa superficial de morter, deixant els granulats al descobert i el junt net. Per a fer-ho no s'han d'utilitzar productes corrosius.
Abans de formigonar el junt s'ha d'humitejar, evitant que es facin tolls d'aigua en el junt.
Es poden utilitzar productes específics (com les resines epoxi) per a l'execució de junts sempre que es justifiqui i es supervisi per la DF.
Un cop reblert l'element no s'ha de corregir el seu aplomat, ni el seu anivellament.
Durant l'adormiment i primer període d'enduriment del formigó cal assegurar el manteniment de la humitat de l'element de formigó mitjançant el curat adequat i d'acord amb EHE-08.
Durant l'adormiment s'han d'evitar sobrecàrregues i vibracions que puguin provocar la fissuració de l'element.
FORMIGÓ ESTRUCTURAL:
La compactació s'ha de realitzar per vibratge. El gruix màxim de la tongada depèn del vibrador utilitzat. S'ha de vibrar fins que s'aconsegueixi una massa compacta i sense que es produeixin disgregacions.
El vibratge ha de fer-se més intens a les zones d'alta densitat d'armadures, a les cantonades i als paraments.

3.- UNITAT I CRITERI D'AMIDAMENT

FORMIGONAMENT:
m3 de volum amidat segons les especificacions de la DT, amb aquelles modificacions i singularitats acceptades prèviament i expressament per la DF.

4.- NORMATIVA DE COMPLIMENT OBLIGATORI

Real Decreto 1247/2008, de 18 de julio, por el que se aprueba la Instrucción de Hormigón Estructural (EHE-08).

5.- CONDICIONS DE CONTROL D'EXECUCIÓ I DE L'OBRA ACABADA

CONTROL D'EXECUCIÓ. OPERACIONS DE CONTROL:
Els punts de control més destacables són els següents:
- Aprovació del pla de formigonat presentat pel contractista.
- Inspecció visual de totes les excavacions abans de la col·locació de les armadures, amb observació de l'estat de neteja i entrada d'aigua en tot el recinte.
- Presa de coordenades i cotes de totes les unitats d'obra abans del formigonat.
- Observació de la superfície sobre la que s'ha d'estendre el formigó i de les condicions d'encofrat. Mesura de les dimensions de totes les unitats estructurals d'obra, entre els encofrats, abans de formigonar.
- Verificació de la correcte disposició de l'armat i de les mesures constructives per tal d'evitar moviments de la ferralla durant el formigonat.
- Inspecció del procés de formigonat amb control, entre d'altres aspectes, de la temperatura i condicions ambientals.
- Control del desencofrat i del procés i condicions de curat.
- Presa de coordenades i cotes dels punts que hagin de rebre prefabricats, després del formigonat.
CONTROL D'EXECUCIÓ. CRITERIS DE PRESA DE MOSTRES:
Els controls s'han de realitzar segons les indicacions de la DF, i el contingut del capítol 17 de la norma EHE-08.
CONTROL D'EXECUCIÓ. INTERPRETACIÓ DE RESULTATS I ACTUACIONS EN CAS D'INCOMPLIMENT:
No es podrà iniciar el formigonat d'un element sense la corresponent aprovació de la DF.
CONTROL DE L'OBRA ACABADA. OPERACIONS DE CONTROL:
Els punts de control més destacables són els següents:
- Inspecció visual de la unitat finalitzada i control de les condicions geomètriques d'acabat, segons l'article 100. Control de l'element construït de l'EHE-08.
- Assaigs d'informació complementària.
De les estructures projectades i construïdes d'acord a la Instrucció EHE-08, en les que els materials i l'execució hagin assolit la qualitat prevista, comprovada mitjançant els controls preceptius, sols necessiten sotmetre's a assaigs d'informació i en particular a proves de càrrega, les incloses en els següents supòsits:
- Quan així ho disposi les Instruccions, reglaments específics d'un tipus d'estructura o el plec de prescripcions tècniques particulars.
- Quan degut a caràcter particular de l'estructura convingui comprovar que la mateixa reuneix certes condicions específiques. En aquest cas el plec de prescripcions tècniques particulars establirà els assaigs oportuns que s'han de realitzar, indicant amb tota precisió la forma de realitzar-los i la manera d'interpretar els resultats.
- Quan a judici de la Direcció Facultativa existeixin dubtes raonables sobre la seguretat, funcionalitat o durabilitat de l'estructura.
CONTROL DE L'OBRA ACABADA. CRITERIS DE PRESA DE MOSTRES:
Els controls s'han de realitzar segons les indicacions de la DF, i el contingut del capítol 17 de la norma EHE-08.
CONTROL DE L'OBRA ACABADA. INTERPRETACIÓ DE RESULTATS I ACTUACIONS EN CAS D'INCOMPLIMENT:
Si s'aprecien deficiències importants en l'element construït, la DF podrà encarregar assaigs d'informació complementaria (testimonis, ultrasons, escleròmetre) sobre el formigó endurit, per tal de tenir coneixement de les condicions de resistència assolides o altres característiques de l'element formigonat.

P4 - ESTRUCTURES

P45 - ESTRUCTURES DE FORMIGÓ

P459 - FORMIGONAMENT DE SOSTRES

P4599- - FORMIGONAMENT DE SOSTRES AMB ELEMENTS RESISTENTS INDUSTRIALITZATS

0.- ELEMENTS QUE CONTEMPLA EL PLEC

P4599-E7SO.

Plec de condicions

1.- DEFINICIÓ I CONDICIONS DE LES PARTIDES D'OBRA EXECUTADES

Formigonament d'estructures i elements estructurals, amb formigó en massa, armat, per a pretensar, formigó autocompactant i formigó lleuger, de central o elaborat a l'obra en planta dosificadora, que compleixi les prescripcions de la norma EHE, abocat directament des de camió, amb bomba o amb cubilot, i operacions auxiliars relacionades amb el formigonament i la cura del formigó.
S'han considerat els elements a formigonar següents:
- Sostres amb elements resistents industrialitzats
L'execució de la unitat d'obra inclou les operacions següents:
Formigonament:
- Preparació de la zona de treball
- Humectació de l'encofrat
- Abocada del formigó
- Compactació del formigó mitjançant vibratge, en el seu cas
- Curat del formigó
CONDICIONS GENERALS:
En l'execució de l'element s'han de complir les prescripcions establertes en la norma EHE-08, en especial les que fan referència a la durabilitat del formigó i les armadures (art.8.2 i 37 de l'EHE-08) en funció de les classes d'exposició.
El formigó estructural ha de fabricar-se en centrals específiques
El formigó col·locat no ha de tenir disgregacions o buits a la massa.
Després del formigonament les armadures han de mantenir la posició prevista a la DT.
La secció de l'element no ha de quedar disminuïda en cap punt per la introducció d'elements de l'encofrat ni d'altres.
L'element acabat ha de tenir una superfície uniforme, sense irregularitats.
Si la superfície ha de quedar vista ha de tenir, a més, una coloració uniforme sense regalims, taques, o elements adherits.
En el cas d'utilitzar matacà, les pedres han de quedar distribuïdes uniformement dins de la massa de formigó sense que es toquin entre elles.
La resistència característica del formigó es comprovarà d'acord amb l'article 86 de l'EHE-08
Les toleràncies d'execució han de complir l'especificat en l'article 5 de l'annex 11 de la norma EHE-08.
Les toleràncies en el recobriment i la posició de les armadures han de complir l'especificat a l'UNE 36831.
No s'accepten toleràncies en el replanteig d'eixos en l'execució de fonaments de mitgeres, buits d'ascensor, passos d'instal·lacions, etc., fora que ho autoritzi explícitament la DF.
FORMIGONAMENT D'ESTRUCTURES:
Toleràncies d'execució:
- Nivell cara inferior de peces (abans de retirar puntals): ± 20 mm
- Secció transversal (D: dimensió considerada):
    - D <= 30 cm: + 10 mm, - 8 mm
    - 30 cm < D <= 100 cm: + 12 mm, - 10 mm
    - 100 cm < D: + 24 mm, - 20 mm
- Desviació de la cara encofrada respecte el pla teòric:
    - Arestes exteriors pilars vistos i junts en formigó vist: ± 6 mm/3 m
    - Resta d'elements: ± 10 mm
Les toleràncies han de complir l'especificat en l'article 5.3 de l'annex 11 de la norma EHE-08.
SOSTRES D'ELEMENTS RESISTENTS INDUSTRIALITZATS:
Gruix de la capa de compressió:
- Sobre biguetes: 40 mm
- Sobre peces d'entrebigat ceràmiques o de morter de ciment: 40 mm
- Sobre peces d'entrebigat de poliestiré: 50 mm
- Sobre peces d'entrebigat si l'acceleració sísmica>=0.16g: 50 mm
- Sobre lloses alveolars pretensades: 40 mm
Toleràncies d'execució:
- Planor mesurada amb regla de 3 m abans de retirar els puntals:
    - Acabat reglejat mecànic: ± 12 mm/3 m
    - Acabat mestrejat amb regla: ± 8 mm/3 m
    - Acabat llis: ± 5 mm/3 m
    - Acabat molt llis: ± 3 mm/3 m
- Gruix de la capa de compressió: + 10 mm, - 6 mm

2.- CONDICIONS DEL PROCÉS D'EXECUCIÓ

FORMIGONAMENT:
Si la superfície sobre la que s'ha de formigonar ha sofert gelada, s'ha d'eliminar prèviament la part afectada.
La temperatura dels elements on s'aboca el formigó ha de ser superior als 0°C.
El formigó s'ha de posar a l'obra abans que comenci l'adormiment, i a una temperatura >= 5°C.
La temperatura per a formigonar ha d'estar entre 5°C i 40°C. El formigonament s'ha de suspendre quan es prevegi que durant les 48 h següents la temperatura pot ser inferior a 0°C. Fora d'aquests límits, el formigonament requereix precaucions explícites i l'autorització de la DF En aquest cas, s'han de fer provetes amb les mateixes condicions de l'obra, per a poder verificar la resistència realment assolida.
Si l'encofrat és de fusta, ha de tenir la humitat necessària per tal que no absorbeixi l'aigua del formigó.
No s'admet l'alumini en motlles que hagin d'estar en contacte amb el formigó.
No es procedirà al formigonat fins que la DF doni el vist-i-plau havent revisat armadures col·locades en posició definitiva.
La DF comprovarà l'absència de defectes significatius en la superfície de formigó. En cas de considerar els defectes inadmissibles d'acord amb el projecte la DF valorarà la reparació.
No es col·locarà en obra capes o tongades de formigó amb un gruix superior al que permeti una compactació completa de la massa
Si l'abocada del formigó es fa amb bomba, la DF ha d'aprovar la instal·lació de bombeig prèviament al formigonament.
No pot transcórrer més d'1,5 hora des de la fabricació del formigó fins el formigonament, a menys que la DF ho cregui convenient per aplicar medis que retardin l'adormiment.
No s'han de posar en contacte formigons fabricats amb tipus de ciments incompatibles entre ells.
L'abocada s'ha de fer des d'una alçària petita i sense que es produeixin disgregacions.
La compactació del formigó es realitzarà mitjançant processos adequats a la consistència de la mescla i de manera que s'eliminin forats i s'eviti la segregació.
S'ha de garantir que durant l'abocat i compactat del formigó no es produeixen desplaçaments de l'armadura.

La velocitat de formigonament ha de ser suficient per assegurar que l'aire no quedi agafat i assenti el formigó.
El formigonament s'ha de suspendre en cas de pluja o de vent fort. Eventualment, la continuació dels treballs, en la forma que es proposi, ha de ser aprovada per la DF.
En cap cas s'ha d'aturar el formigonament si no s'ha arribat a un junt adequat.
Els junts de formigonament han de ser aprovats per la DF abans del formigonat del junt.
En tornar a iniciar el formigonament del junt s'ha de retirar la capa superficial de morter, deixant els granulats al descobert i el junt net. Per a fer-ho no s'han d'utilitzar productes corrosius.
Abans de formigonar el junt s'ha d'humitejar, evitant que es facin tolls d'aigua en el junt.
Es poden utilitzar productes específics (com les resines epoxi) per a l'execució de junts sempre que es justifiqui i es supervisi per la DF.
Un cop reblert l'element no s'ha de corregir el seu aplomat, ni el seu anivellament.
Durant l'adormiment i primer període d'enduriment del formigó cal assegurar el manteniment de la humitat de l'element de formigó mitjançant el curat adequat i d'acord amb EHE-08.
Durant l'adormiment s'han d'evitar sobrecàrregues i vibracions que puguin provocar la fissuració de l'element.
FORMIGÓ ESTRUCTURAL:
La compactació s'ha de realitzar per vibratge. El gruix màxim de la tongada depèn del vibrador utilitzat. S'ha de vibrar fins que s'aconsegueixi una massa compacta i sense que es produeixin disgregacions.
El vibratge ha de fer-se més intens a les zones d'alta densitat d'armadures, a les cantonades i als paraments.
SOSTRES D'ELEMENTS RESISTENTS INDUSTRIALITZATS:
Les peces entre bigues o nervis, han de tenir la humitat necessària per tal que no absorbeixin l'aigua del formigó.
Les superfícies de peces de formigó prefabricades han d'estar ben humitejades en el moment del formigonat
En cas d'emprar-se peces ceràmiques s'ha de regar generosament.
L'estesa del formigó ha d'iniciar-se als extrems i avançar amb tota l'alçària de l'element.
El formigonament dels nervis i de la capa de compressió dels sostres s'ha de realitzar simultàniament.
S'ha de fer des d'una alçària inferior a 1 m i en el sentit dels nervis, sense que es produeixin disgregacions. S'ha d'evitar la desorganització de les armadures, de les malles i d'altres elements del sostre.
En el formigonat de lloses alveolars s'ha de compactar el formigó de junts amb un vibrador que pugui penetrar en l'ample d'aquests, excepte s'utilitza formigó autocompactant

3.- UNITAT I CRITERI D'AMIDAMENT

FORMIGONAMENT:
m3 de volum amidat segons les especificacions de la DT, amb aquelles modificacions i singularitats acceptades prèviament i expressament per la DF.

4.- NORMATIVA DE COMPLIMENT OBLIGATORI

Real Decreto 1247/2008, de 18 de julio, por el que se aprueba la Instrucción de Hormigón Estructural (EHE-08).

5.- CONDICIONS DE CONTROL D'EXECUCIÓ I DE L'OBRA ACABADA

CONTROL D'EXECUCIÓ. OPERACIONS DE CONTROL:
Els punts de control més destacables són els següents:
- Aprovació del pla de formigonat presentat pel contractista.
- Inspecció visual de totes les excavacions abans de la col·locació de les armadures, amb observació de l'estat de neteja i entrada d'aigua en tot el recinte.
- Presa de coordenades i cotes de totes les unitats d'obra abans del formigonat.
- Observació de la superfície sobre la que s'ha d'estendre el formigó i de les condicions d'encofrat. Mesura de les dimensions de totes les unitats estructurals d'obra, entre els encofrats, abans de formigonar.
- Verificació de la correcte disposició de l'armat i de les mesures constructives per tal d'evitar moviments de la ferralla durant el formigonat.
- Inspecció del procés de formigonat amb control, entre d'altres aspectes, de la temperatura i condicions ambientals.
- Control del desencofrat i del procés i condicions de curat.
- Presa de coordenades i cotes dels punts que hagin de rebre prefabricats, després del formigonat.
CONTROL D'EXECUCIÓ. CRITERIS DE PRESA DE MOSTRES:
Els controls s'han de realitzar segons les indicacions de la DF, i el contingut del capítol 17 de la norma EHE-08.
CONTROL D'EXECUCIÓ. INTERPRETACIÓ DE RESULTATS I ACTUACIONS EN CAS D'INCOMPLIMENT:
No es podrà iniciar el formigonat d'un element sense la corresponent aprovació de la DF.
CONTROL DE L'OBRA ACABADA. OPERACIONS DE CONTROL:
Els punts de control més destacables són els següents:
- Inspecció visual de la unitat finalitzada i control de les condicions geomètriques d'acabat, segons l'article 100. Control de l'element construït de l'EHE-08.
- Assaigs d'informació complementària.
De les estructures projectades i construïdes d'acord a la Instrucció EHE-08, en les que els materials i l'execució hagin assolit la qualitat prevista, comprovada mitjançant els controls preceptius, sols necessiten sotmetre's a assaigs d'informació i en particular a proves de càrrega, les incloses en els següents supòsits:
- Quan així ho disposi les Instruccions, reglaments específics d'un tipus d'estructura o el plec de prescripcions tècniques particulars.
- Quan degut a caràcter particular de l'estructura convingui comprovar que la mateixa reuneix certes condicions específiques. En aquest cas el plec de prescripcions tècniques particulars establirà els assaigs oportuns que s'han de realitzar, indicant amb tota precisió la forma de realitzar-los i la manera d'interpretar els resultats.
- Quan a judici de la Direcció Facultativa existeixin dubtes raonables sobre la seguretat, funcionalitat o durabilitat de l'estructura.
CONTROL DE L'OBRA ACABADA. CRITERIS DE PRESA DE MOSTRES:
Els controls s'han de realitzar segons les indicacions de la DF, i el contingut del capítol 17 de la norma EHE-08.
CONTROL DE L'OBRA ACABADA. INTERPRETACIÓ DE RESULTATS I ACTUACIONS EN CAS D'INCOMPLIMENT:
Si s'aprecien deficiències importants en l'element construït, la DF podrà encarregar assaigs d'informació complementaria (testimonis, ultrasons, escleròmetre) sobre el formigó endurit, per tal de tenir coneixement de les condicions de resistència assolides o altres característiques de l'element formigonat.

P4 - ESTRUCTURES

P45 - ESTRUCTURES DE FORMIGÓ

P45G - FORMIGONAMENT D'ELEMENTS LOCALITZATS

P45G0- - FORMIGONAMENT DE DAU DE RECOLZAMENT

0.- ELEMENTS QUE CONTEMPLA EL PLEC

P45G0-4SN0.

Plec de condicions

1.- DEFINICIÓ I CONDICIONS DE LES PARTIDES D'OBRA EXECUTADES

Formigonament d'estructures i elements estructurals, amb formigó en massa, armat, per a pretensar, formigó autocompactant i formigó lleuger, de central o elaborat a l'obra en planta dosificadora, que compleixi les prescripcions de la norma EHE, abocat directament des de camió, amb bomba o amb cubilot, i operacions auxiliars relacionades amb el formigonament i la cura del formigó.
S'han considerat els elements a formigonar següents:
- Zones localitzades d'estructures com daus de recolzament, etc.
L'execució de la unitat d'obra inclou les operacions següents:
Formigonament:
- Preparació de la zona de treball
- Humectació de l'encofrat
- Abocada del formigó
- Compactació del formigó mitjançant vibratge, en el seu cas
- Curat del formigó
CONDICIONS GENERALS:
En l'execució de l'element s'han de complir les prescripcions establertes en la norma EHE-08, en especial les que fan referència a la durabilitat del formigó i les armadures (art.8.2 i 37 de l'EHE-08) en funció de les classes d'exposició.
El formigó estructural ha de fabricar-se en centrals específiques
El formigó col·locat no ha de tenir disgregacions o buits a la massa.
Després del formigonament les armadures han de mantenir la posició prevista a la DT.
La secció de l'element no ha de quedar disminuïda en cap punt per la introducció d'elements de l'encofrat ni d'altres.
L'element acabat ha de tenir una superfície uniforme, sense irregularitats.
Si la superfície ha de quedar vista ha de tenir, a més, una coloració uniforme sense regalims, taques, o elements adherits.
En el cas d'utilitzar matacà, les pedres han de quedar distribuïdes uniformement dins de la massa de formigó sense que es toquin entre elles.
La resistència característica del formigó es comprovarà d'acord amb l'article 86 de l'EHE-08
Les tolerències d'execució han de complir l'especificat en l'article 5 de l'annex 11 de la norma EHE-08.
Les tolerències en el recobriment i la posició de les armadures han de complir l'especificat a l'UNE 36831.
No s'accepten tolerències en el replanteig d'eixos en l'execució de fonaments de mitgeres, buits d'ascensor, passos d'instal·lacions, etc., fora que ho autoritzi explícitament la DF.
FORMIGONAMENT D'ESTRUCTURES:
Tolerències d'execució:
- Verticalitat de línies i superfícies (H alçària del punt considerat):
    - H <= 6 m: ± 24 mm
    - 6 m < H <= 30 m: ± 4H, ± 50 mm
    - H >= 30 m: ± 5H/3, ± 150 mm
- Verticalitat, arestes exteriors i junts de dilatació vistos (H alçària del punt considerat):
    - H <= 6 m: ± 12 mm
    - 6 m < H <= 30 m: ± 2H, ± 24 mm
    - H >= 30 m: ± 4H/5, ± 80 mm
- Desviacions laterals:
    - Peces: ± 24 mm
    - Junts: ± 16 mm
- Nivell cara inferior de peces (abans de retirar puntals): ± 20 mm
- Secció transversal (D: dimensió considerada):
    - D <= 30 cm: + 10 mm, - 8 mm
    - 30 cm < D <= 100 cm: + 12 mm, - 10 mm
    - 100 cm < D: + 24 mm, - 20 mm
- Desviació de la cara encofrada respecte el pla teòric:
    - Arestes exteriors pilars vistos i junts en formigó vist: ± 6 mm/3 m
    - Resta d'elements: ± 10 mm
Les tolerències han de complir l'especificat en l'article 5.3 de l'annex 11 de la norma EHE-08.

2.- CONDICIONS DEL PROCÉS D'EXECUCIÓ

FORMIGONAMENT:
Si la superfície sobre la que s'ha de formigonar ha sofert gelada, s'ha d'eliminar prèviament la part afectada.
La temperatura dels elements on s'aboca el formigó ha de ser superior als 0°C.
El formigó s'ha de posar a l'obra abans que comenci l'adormiment, i a una temperatura >= 5°C.
La temperatura per a formigonar ha d'estar entre 5°C i 40°C. El formigonament s'ha de suspendre quan es prevegi que durant les 48 h següents la temperatura pot ser inferior a 0°C. Fora d'aquests límits, el formigonament requereix precaucions explícites i l'autorització de la DF En aquest cas, s'han de fer provetes amb les mateixes condicions de l'obra, per a poder verificar la resistència realment assolida.
Si l'encofrat és de fusta, ha de tenir la humitat necessària per tal que no absorbeixi l'aigua del formigó.
No s'admet l'alumini en motlles que hagin d'estar en contacte amb el formigó.
No es procedirà al formigonat fins que la DF doni el vist-i-plau havent revisat armadures col·locades en posició definitiva.
La DF comprovarà l'absència de defectes significatius en la superfície de formigó. En cas de considerar els defectes inadmissibles d'acord amb el projecte la DF valorarà la reparació.
No es col·locarà en obra capes o tongades de formigó amb un gruix superior al que permeti una compactació completa de la massa
Si l'abocada del formigó es fa amb bomba, la DF ha d'aprovar la instal·lació de bombeig prèviament al formigonament.
No pot transcórrer més d'1,5 hora des de la fabricació del formigó fins el formigonament, a menys que la DF ho cregui convenient per aplicar medis que retardin l'adormiment.
No s'han de posar en contacte formigons fabricats amb tipus de ciments incompatibles entre ells.
L'abocada s'ha de fer des d'una alçària petita i sense que es produeixin disgregacions.
La compactació del formigó es realitzarà mitjançant processos adequats a la consistència de la mescla i de manera que s'eliminin forats i s'eviti la segregació.
S'ha de garantir que durant l'abocat i compactat del formigó no es produeixen desplaçaments de l'armadura.
La velocitat de formigonament ha de ser suficient per assegurar que l'aire no quedi agafat i assenti el formigó.
El formigonament s'ha de suspendre en cas de pluja o de vent fort. Eventualment, la continuació dels treballs, en la forma que es proposi, ha de ser aprovada per la DF.
En cap cas s'ha d'aturar el formigonament si no s'ha arribat a un junt adequat.
Els junts de formigonament han de ser aprovats per la DF abans del formigonat del junt.
En tornar a iniciar el formigonament del junt s'ha de retirar la capa superficial de morter, deixant els granulats al descobert i el junt net. Per a fer-ho no s'han d'utilitzar productes corrosius.
Abans de formigonar el junt s'ha d'humitejar, evitant que es facin tolls d'aigua en el junt.
Es poden utilitzar productes específics (com les resines epoxi) per a l'execució de junts sempre que es justifiqui i es supervisi per la DF.
Un cop reblert l'element no s'ha de corregir el seu aplomat, ni el seu anivellament.
Durant l'adormiment i primer període d'enduriment del formigó cal assegurar el manteniment de la humitat de l'element de formigó mitjançant el curat adequat i d'acord amb EHE-08.
Durant l'adormiment s'han d'evitar sobrecàrregues i vibracions que puguin provocar la fissuració de l'element.
FORMIGÓ ESTRUCTURAL:
La compactació s'ha de realitzar per vibratge. El gruix màxim de la tongada depèn del vibrador utilitzat. S'ha de vibrar fins que s'aconsegueixi una massa compacta i sense que es produeixin disgregacions.
El vibratge ha de fer-se més intens a les zones d'alta densitat d'armadures, a les cantonades i als paraments.

3.- UNITAT I CRITERI D'AMIDAMENT

FORMIGONAMENT:
m3 de volum amidat segons les especificacions de la DT, amb aquelles modificacions i singularitats acceptades prèviament i expressament per la DF.

4.- NORMATIVA DE COMPLIMENT OBLIGATORI

Real Decreto 1247/2008, de 18 de julio, por el que se aprueba la Instrucción de Hormigón Estructural (EHE-08).

5.- CONDICIONS DE CONTROL D'EXECUCIÓ I DE L'OBRA ACABADA

CONTROL D'EXECUCIÓ. OPERACIONS DE CONTROL:
Els punts de control més destacables són els següents:
- Aprovació del pla de formigonat presentat pel contractista.
- Inspecció visual de totes les excavacions abans de la col·locació de les armadures, amb observació de l'estat de neteja i entrada d'aigua en tot el recinte.
- Presa de coordenades i cotes de totes les unitats d'obra abans del formigonat.
- Observació de la superfície sobre la que s'ha d'estendre el formigó i de les condicions d'encofrat. Mesura de les dimensions de totes les unitats estructurals d'obra, entre els encofrats, abans de formigonar.
- Verificació de la correcte disposició de l'armat i de les mesures constructives per tal d'evitar moviments de la ferralla durant el formigonat.
- Inspecció del procés de formigonat amb control, entre d'altres aspectes, de la temperatura i condicions ambientals.
- Control del desencofrat i del procés i condicions de curat.
- Presa de coordenades i cotes dels punts que hagin de rebre prefabricats, després del formigonat.
CONTROL D'EXECUCIÓ. CRITERIS DE PRESA DE MOSTRES:
Els controls s'han de realitzar segons les indicacions de la DF, i el contingut del capítol 17 de la norma EHE-08.
CONTROL D'EXECUCIÓ. INTERPRETACIÓ DE RESULTATS I ACTUACIONS EN CAS D'INCOMPLIMENT:
No es podrà iniciar el formigonat d'un element sense la corresponent aprovació de la DF.
CONTROL DE L'OBRA ACABADA. OPERACIONS DE CONTROL:
Els punts de control més destacables són els següents:
- Inspecció visual de la unitat finalitzada i control de les condicions geomètriques d'acabat, segons l'article 100. Control de l'element construït de l'EHE-08.
- Assaigs d'informació complementària.
De les estructures projectades i construïdes d'acord a la Instrucció EHE-08, en les que els materials i l'execució hagin assolit la qualitat prevista, comprovada mitjançant els controls preceptius, sols necessiten sotmetre's a assaigs d'informació i en particular a proves de càrrega, les incloses en els següents supòsits:
- Quan així ho disposi les Instruccions, reglaments específics d'un tipus d'estructura o el plec de prescripcions tècniques particulars.
- Quan degut a caràcter particular de l'estructura convingui comprovar que la mateixa reuneix certes condicions específiques. En aquest cas el plec de prescripcions tècniques particulars establirà els assaigs oportuns que s'han de realitzar, indicant amb tota precisió la forma de realitzar-los i la manera d'interpretar els resultats.
- Quan a judici de la Direcció Facultativa existeixin dubtes raonables sobre la seguretat, funcionalitat o durabilitat de l'estructura.
CONTROL DE L'OBRA ACABADA. CRITERIS DE PRESA DE MOSTRES:
Els controls s'han de realitzar segons les indicacions de la DF, i el contingut del capítol 17 de la norma EHE-08.
CONTROL DE L'OBRA ACABADA. INTERPRETACIÓ DE RESULTATS I ACTUACIONS EN CAS D'INCOMPLIMENT:
Si s'aprecien deficiències importants en l'element construït, la DF podrà encarregar assaigs d'informació complementaria (testimonis, ultrasons, escleròmetre) sobre el formigó endurit, per tal de tenir coneixement de les condicions de resistència assolides o altres característiques de l'element formigonat.

P4 - ESTRUCTURES

P4B - ARMADURES PASSIVES

P4B4- - ARMADURA PER A CÈRCOLS

0.- ELEMENTS QUE CONTEMPLA EL PLEC

P4B4-3FRG.

Plec de condicions

1.- DEFINICIÓ I CONDICIONS DE LES PARTIDES D'OBRA EXECUTADES

Muntatge i col·locació de l'armadura formada per barres corrugades, malla electrosoldada o conjunt de barres i/o malles d'acer, en formació d'armadura passiva d'elements estructurals de formigó, a l'excavació, a l'encofrat o ancorades a elements de formigó existents, o soldades a perfils d'acer.
S'han considerat les armadures per als elements següents:
- Elements estructurals de formigó armat
L'execució de la unitat d'obra inclou les operacions següents:
- Preparació de la zona de treball
- Tallat i doblegat de l'armadura
- Neteja de les armadures
- Neteja del fons de l'encofrat
- Col·locació dels separadors
- Muntatge i col·locació de l'armadura
- Subjecció dels elements que formen l'armadura
- Subjecció de l'armadura a l'encofrat
CONDICIONS GENERALS:
Per a l'elaboració, manipulació i muntatge de les armadures s'ha de seguir les indicacions de l'EHE i l'UNE 36831.
Els diàmetres, la forma, les dimensions i la disposició de les armadures han de ser les que s'especifiquen a la DT. El nombre de barres no ha de ser mai inferior a l'especificat a la DT.
Les barres no han de tenir defectes superficials ni esquerdes.
Les armadures han de ser netes, no han de tenir òxid no adherent, pintura, greix ni d'altres substàncies que puguin perjudicar a l'acer, al formigó o a l'adherència entre ells.

La disposició de les armadures ha de permetre un formigonament correcte de la peça, de manera que totes les barres quedin recobertes de formigó.
En barres situades per capes, la separació entre elles ha de permetre el pas d'un vibrador intern.
La secció equivalent de les barres de l'armadura no ha de ser inferior al 95,5% de la secció nominal.
Els empalmaments entre barres han de garantir la transmissió de forces d'una barra a la següent, sense que es produeixin lesions en el formigó proper a la zona d'empalmament.
No hi ha d'haver més empalmaments dels que consten a la DT o autoritzi la DF.
Els empalmaments han de quedar allunyats de les zones on l'armadura treballa a la màxima càrrega.
Els empalmaments es poden realitzar per solapa o per soldadura.
Per a realitzar un altre tipus d'empalmament es requerirà disposar d'assaigs que demostrin que garanteixen de forma permanent una resistència a la ruptura no inferior a la de la menor de les dues barres que s'uneixen i que el moviment relatiu entre elles no sigui superior a 0,1 mm.
L'armat de la ferralla s'ha de realitzar mitjançant lligat amb filferro o per aplicació de soldadura no resistent. La disposició dels punts de lligat ha de complir l'especificat en l'apartat 69.4.3.1 de l'EHE.
La soldadura no resistent, ha de complir l'especificat en l'article 69.4.3.2 de l'EHE, seguint els procediments establerts en la UNE 36832.
La realització dels empalmaments pel que fa al procediment, la disposició dins la peça, la llargària dels solapaments i la posició dels diferents empalmaments en barres properes, ha de seguir les prescripcions de l'EHE, a l'article 69.5.2.
A les solapes no s'han de disposar ganxos ni potes.
L'empalmament per soldadura s'ha de fer seguint les prescripcions de l'article 69.5.2.5 de l'EHE amb els procediments descrits en la UNE 36832.
No es poden disposar empalmaments per soldadura a les zones de forta curvatura de l'armadura.
Queda prohibida la soldadura d'armadures galvanitzades o amb recobriments epoxídics.
Els empalmaments mitjançant dispositius mecànics d'unió, s'han de realitzar segons les especificacions de la DT i les indicacions del fabricant, en qualsevol cas, s'ha de complir l'especificat en l'article 69.5.2.6 de l'EHE.
Les armadures han d'estar subjectades entre elles i a l'encofrat de manera que mantinguin la seva posició durant l'abocada i la compactació del formigó.
Els estreps de pilars o bigues han d'anar subjectats a les barres principals mitjançant un lligat simple o altre procediment idoni. En cap cas es pot fer amb punts de soldadura quan les armadures estiguin a l'encofrat.
Les armadures d'espera han d'estar subjectades a l'engraellat dels fonaments.
Quan és necessari recobriments superiors a 50 mm, s'ha de col·locar una malla de repartiment en mig d'aquest gruix, en la zona de tracció, segons s'especifica a l'article 37.2.4.1 de la norma EHE, excepte en el cas d'elements que hagin de quedar soterrats.
La DF ha d'aprovar la col·locació de les armadures abans de començar el formigonament.
Per a qualsevol classe d'armadures passives, inclosos els estreps, el recobriment no ha de ser inferior, en cap punt, als valors determinats en la taula 37.2.4. de la norma EHE, en funció de la classe d'exposició ambiental a que es sotmetrà el formigó armat, segons el que indica l'article 8.2.1 de la mateixa norma.
Els sistemes auxiliars per a l'armat de la peça formats per barres o filferros, encara que no formen part de l'armadura, han de complir els recobriments mínims, a efectes de garantir la durabilitat de la peça.
Distància lliure armadura parament: >= D màxim, >= 0,80 granulat màxim
(on: D diàmetre armadura principal o diàmetre equivalent)
Distància lliure barra doblegada - parament: >= 2 D
La realització dels ancoratges de les barres al formigó, pel que fa a la forma, posició dins la peça i llargària de les barres ha de seguir les prescripcions de l'EHE, article 69.5.1.
Toleràncies d'execució:
- Llargària solapa: - 0 mm, + 50 mm
- Llargària d'ancoratge i solapa: -0,05L (<= 50 mm, mínim 12 mm), + 0,10 L (<=50 mm)
- Posició:
    - En series de barres paral·leles: ± 50 mm
    - En estreps i cèrcols: ± b/12 mm

(on b es el costat menor de la secció de l'element)
Les toleràncies en el recobriment i la posició de les armadures han de complir l'especificat a l'UNE 36831.
BARRES CORRUGADES:
Es poden col·locar en contacte tres barres, com a màxim, de l'armadura principal i quatre en el cas de peces comprimides, formigonades en posició vertical, on no sigui necessari realitzar empalmaments en les armadures.
El diàmetre equivalent del grup de les barres no ha de ser de més de 50 mm. (on diàmetre equivalent es el de la secció circular equivalent a la suma de les seccions de les barres que formen el grup).
No s'han de solapar barres de D >= 32 mm sense justificar satisfactòriament el seu comportament.
Els empalmaments per solapa de barres agrupades han de complir l'article 69.5.2.3 de l'EHE.
Es prohibeix l'empalmament per solapa en grups de quatre barres.
En la zona de solapament s'ha de disposar armadures transversals amb secció igual o superior a la secció de la barra solapada més gran.
Distància lliure vertical i horitzontal entre 2 barres aïllades consecutives: >= D màxim, >= 1,25 granulat màxim, >= 20 mm
Distància entre els centres dels empalmaments de barres consecutives, segons direcció de l'armadura: >= longitud bàsica d'ancoratge (Lb)
Distància entre les barres d'un empalmament per solapa: <= 4 D
Distància entre barres traccionades empalmades per solapa: <= 4 D, >= D màxim, >= 20 mm, >= 1,25 granulat màxim
Llargària solapa: a x Lb neta:
(on: a coeficient indicat en la taula 69.5.2.2 de l'EHE; Lb neta valor de la taula 69.5.1.2 de la EHE).

2.- CONDICIONS DEL PROCÉS D'EXECUCIÓ

CONDICIONS GENERALS:
El doblegat de les armadures s'ha de fer a temperatura ambient, mitjançant doblegadores mecàniques i a velocitat constant, amb l'ajut de mandrí, de manera que es garanteixi una curvatura constant en tota la zona.
No s'han d'adreçar colzes excepte si es pot verificar que no es faran malbé.
S'han de col·locar separadors per a garantir el recobriment mínim i no han de produir fissures ni filtracions al formigó. La disposició dels separadors ha de complir l'especificat en la taula 69.8.2 de l'EHE-08
Els separadors han d'estar expressament dissenyats per a aquesta finalitat i han de complir l'especificat en l'article 37.2.5 de l'EHE. Es prohibeix l'ús de fusta o qualsevol material residual de construcció (maó, formigó, etc.). Si han de quedar vistos, no poden ser metàl·lics.
En cas de realitzar soldadures s'han de seguir les disposicions de la norma UNE 36832 i les han d'executar operaris qualificats d'acord amb la normativa vigent.

3.- UNITAT I CRITERI D'AMIDAMENT

BARRES CORRUGADES:
kg de pes calculat segons les especificacions de la DT, d'acord amb els criteris següents:
- El pes unitari per al seu càlcul ha de ser el teòric
- Per a poder utilitzar un altre valor diferent del teòric, cal l'acceptació expressa de la DF.
- El pes s'obtindrà amidant la llargària total de les barres (barra+cavalcament)
- L'escreix d'amidament corresponent als retalls està incorporat al preu de la unitat d'obra com a increment del rendiment (1,05 kg de barra d'acer per kg de barra ferrallada, dins de l'element compost)

4.- NORMATIVA DE COMPLIMENT OBLIGATORI

NORMATIVA GENERAL:
Documento Básico de Seguridad estructural DB-SE, parte II del CTE, aprobado por el Real Decreto 314/2006.
Real Decreto 1247/2008, de 18 de julio, por el que se aprueba la Instrucción de Hormigón Estructural (EHE-08).

5.- CONDICIONS DE CONTROL D'EXECUCIÓ I DE L'OBRA ACABADA

OPERACIONS DE CONTROL:
Els punts de control més destacables són els següents:
- Recepció i aprovació del informe d'especejament per part del contractista.
- Inspecció abans del formigonat de totes les unitats d'obra estructurals amb observació dels següents punts:
    - Tipus, diàmetre, longitud i disposició de les barres i malles col·locades.
    - Rectitud.
    - Lligams entre les barres.
    - Rigidesa del conjunt.
    - Netedat dels elements.

CRITERIS DE PRESA DE MOSTRES:
Bàsicament el control de l'execució està confiat a la inspecció visual de les persones que l'exerceixen, amb la qual cosa el seu bon sentit, coneixements tècnics i experiència son fonamentals per aconseguir el nivell de qualitat previst.
INTERPRETACIÓ DE RESULTATS I ACTUACIONS EN CAS D'INCOMPLIMENT:
Desautorització del formigonat fins que no es prenguin les mesures de correcció adequades.

P4 - ESTRUCTURES

P4B - ARMADURES PASSIVES

P4B9- - ARMADURA PER A LLOSES D'ESTRUCTURA, EN MALLA

0.- ELEMENTS QUE CONTEMPLA EL PLEC

P4B9-D6R8.

Plec de condicions

1.- DEFINICIÓ I CONDICIONS DE LES PARTIDES D'OBRA EXECUTADES

Muntatge i col·locació de l'armadura formada per barres corrugades, malla electrosoldada o conjunt de barres i/o malles d'acer, en formació d'armadura passiva d'elements estructurals de formigó, a l'excavació, a l'encofrat o ancorades a elements de formigó existents, o soldades a perfils d'acer.
S'han considerat les armadures per als elements següents:
- Elements estructurals de formigó armat

L'execució de la unitat d'obra inclou les operacions següents:
- Preparació de la zona de treball
- Tallat i doblegat de l'armadura
- Neteja de les armadures
- Neteja del fons de l'encofrat
- Col·locació dels separadors
- Muntatge i col·locació de l'armadura
- Subjecció dels elements que formen l'armadura
- Subjecció de l'armadura a l'encofrat

CONDICIONS GENERALS:
Per a l'elaboració, manipulació i muntatge de les armadures s'ha de seguir les indicacions de l'EHE i l'UNE 36831.
Els diàmetres, la forma, les dimensions i la disposició de les armadures han de ser les que s'especifiquen a la DT. El nombre de barres no ha de ser mai inferior a l'especificat a la DT.
Les barres no han de tenir defectes superficials ni esquerdes.
Les armadures han de ser netes, no han de tenir òxid no adherent, pintura, greix ni d'altres substàncies que puguin perjudicar a l'acer, al formigó o a l'adherència entre ells.
La disposició de les armadures ha de permetre un formigonament correcte de la peça, de manera que totes les barres quedin recobertes de formigó.
En barres situades per capes, la separació entre elles ha de permetre el pas d'un vibrador intern.
La secció equivalent de les barres de l'armadura no ha de ser inferior al 95,5% de la secció nominal.
Els empalmaments entre barres han de garantir la transmissió de forces d'una barra a la següent, sense que es produeixin lesions en el formigó proper a la zona d'empalmament.
No hi ha d'haver més empalmaments dels que consten a la DT o autoritzi la DF.
Els empalmaments han de quedar allunyats de les zones on l'armadura treballa a la màxima càrrega.
Els empalmaments es poden realitzar per solapa o per soldadura.
Per a realitzar un altre tipus d'empalmament es requerirà disposar d'assaigs que demostrin que garanteixen de forma permanent una resistència a la ruptura no inferior a la de la menor de les dues barres que s'uneixen i que el moviment relatiu entre elles no sigui superior a 0,1 mm.
L'armat de la ferralla s'ha de realitzar mitjançant lligat amb filferro o per aplicació de soldadura no resistent. La disposició dels punts de lligat ha de complir l'especificat en l'apartat 69.4.3.1 de l'EHE.
La soldadura no resistent, ha de complir l'especificat en l'article 69.4.3.2 de l'EHE, seguint els procediments establerts en la UNE 36832.
La realització dels empalmaments pel que fa al procediment, la disposició dins la peça, la llargària dels solapaments i la posició dels diferents empalmaments en barres properes, ha de seguir les prescripcions de l'EHE, a l'article 69.5.2.
A les solapes no s'han de disposar ganxos ni potes.
L'empalmament per soldadura s'ha de fer seguint les prescripcions de l'article 69.5.2.5 de l'EHE amb els procediments descrits en la UNE 36832.
No es poden disposar empalmaments per soldadura a les zones de forta curvatura de l'armadura.
Queda prohibida la soldadura d'armadures galvanitzades o amb recobriments epoxídics.
Els empalmaments mitjançant dispositius mecànics d'unió, s'han de realitzar segons les especificacions de la DT i les indicacions del fabricant, en qualsevol cas, s'ha de complir l'especificat en l'article 69.5.2.6 de l'EHE.
Les armadures han d'estar subjectades entre elles i a l'encofrat de manera que mantinguin la seva posició durant l'abocada i la compactació del formigó.
Els estreps de pilars o bigues han d'anar subjectats a les barres principals mitjançant un lligat simple o altre procediment idoni. En cap cas es pot fer amb punts de soldadura quan les armadures estiguin a l'encofrat.
Les armadures d'espera han d'estar subjectades a l'engraellat dels fonaments.
Quan és necessari recobriments superiors a 50 mm, s'ha de col·locar una malla de repartiment en mig d'aquest gruix, en la zona de tracció, segons s'especifica a l'article 37.2.4.1 de la norma EHE, excepte en el cas d'elements que hagin de quedar soterrats.
La DF ha d'aprovar la col·locació de les armadures abans de començar el formigonament.
Per a qualsevol classe d'armadures passives, inclosos els estreps, el recobriment no ha de ser inferior, en cap punt, als valors determinats en la taula 37.2.4. de la norma EHE, en funció de la classe d'exposició ambiental a que es sotmetrà el formigó armat, segons el que indica l'article 8.2.1 de la mateixa norma.
Els sistemes auxiliars per a l'armat de la peça formats per barres o filferros, encara que no formen part de l'armadura, han de complir els recobriments mínims, a efectes de garantir la durabilitat de la peça.
Distància lliure armadura parament: >= D màxim, >= 0,80 granulat màxim
(on: D diàmetre armadura principal o diàmetre equivalent)

Distància lliure barra doblegada - parament: >= 2 D
La realització dels ancoratges de les barres al formigó, pel que fa a la forma, posició dins la peça i llargària de les barres ha de seguir les prescripcions de l'EHE, article 69.5.1.
Toleràncies d'execució:
- Llargària solapa: - 0 mm, + 50 mm
- Llargària d'ancoratge i solapa: -0,05L (<= 50 mm, mínim 12 mm), + 0,10 L (<=50 mm)
- Posició:
    - En series de barres paral·leles: ± 50 mm
    - En estreps i cèrcols: ± b/12 mm

(on b es el costat menor de la secció de l'element)
Les toleràncies en el recobriment i la posició de les armadures han de complir l'especificat a l'UNE 36831.
MALLA ELECTROSOLDADA:
El empalmament per solapa de malles electrosoldades ha de complir l'especificat en l'article 69.5.2.4 de l'EHE.
Llargària de la solapa en malles acoblades: a x Lb neta:
- Ha de complir, com a mínim: >= 15 D, >= 20 cm

(on: a es el coeficient de la taula 69.5.2.2 de l'EHE; Lb neta valor de la taula 69.5.1.4 de l'EHE)
Llargària de la solapa en malles superposades:
- Separació entre elements solapats (longitudinal i transversal) > 10 D: 1,7 Lb
- Separació entre elements solapats (longitudinal i transversal) <= 10 D: 2,4 Lb

2.- CONDICIONS DEL PROCÉS D'EXECUCIÓ

CONDICIONS GENERALS:
El doblegat de les armadures s'ha de fer a temperatura ambient, mitjançant doblegadores mecàniques i a velocitat constant, amb l'ajut de mandrí, de manera que es garanteixi una curvatura constant en tota la zona.
No s'han d'adreçar colzes excepte si es pot verificar que no es faran malbé.
S'han de col·locar separadors per a garantir el recobriment mínim i no han de produir fissures ni filtracions al formigó. La disposició dels separadors ha de complir l'especificat en la taula 69.8.2 de l'EHE-08
Els separadors han d'estar expressament dissenyats per a aquesta finalitat i han de complir l'especificat en l'article 37.2.5 de l'EHE. Es prohibeix l'ús de fusta o qualsevol material residual de construcció (maó, formigó, etc.). Si han de quedar vistos, no poden ser metàl·lics.
En cas de realitzar soldadures s'han de seguir les disposicions de la norma UNE 36832 i les han d'executar operaris qualificats d'acord amb la normativa vigent.

3.- UNITAT I CRITERI D'AMIDAMENT

MALLA ELECTROSOLDADA:
m2 de superfície amidada segons les especificacions de la DT.
Aquest criteri inclou les pèrdues i increments de material corresponents a retalls i empalmaments.

4.- NORMATIVA DE COMPLIMENT OBLIGATORI

NORMATIVA GENERAL:
Documento Básico de Seguridad estructural DB-SE, parte II del CTE, aprobado por el Real Decreto 314/2006.
Real Decreto 1247/2008, de 18 de julio, por el que se aprueba la Instrucción de Hormigón Estructural (EHE-08).

5.- CONDICIONS DE CONTROL D'EXECUCIÓ I DE L'OBRA ACABADA

OPERACIONS DE CONTROL:
Els punts de control més destacables són els següents:
- Recepció i aprovació del informe d'especejament per part del contractista.
- Inspecció abans del formigonat de totes les unitats d'obra estructurals amb observació dels següents punts:
    - Tipus, diàmetre, longitud i disposició de les barres i malles col·locades.
    - Rectitud.
    - Lligams entre les barres.
    - Rigidesa del conjunt.
    - Netedat dels elements.

CRITERIS DE PRESA DE MOSTRES:
Bàsicament el control de l'execució està confiat a la inspecció visual de les persones que l'exerceixen, amb la qual cosa el seu bon sentit, coneixements tècnics i experiència son fonamentals per aconseguir el nivell de qualitat previst.
INTERPRETACIÓ DE RESULTATS I ACTUACIONS EN CAS D'INCOMPLIMENT:
Desautorització del formigonat fins que no es prenguin les mesures de correcció adequades.

P4 - ESTRUCTURES

P4B - ARMADURES PASSIVES

P4BI- - ARMADURA PER A SOSTRES AMB ELEMENTS RESISTENTS INDUSTRIALITZATS, EN BARRES

0.- ELEMENTS QUE CONTEMPLA EL PLEC

P4BI-D9P6.

Plec de condicions

1.- DEFINICIÓ I CONDICIONS DE LES PARTIDES D'OBRA EXECUTADES

Muntatge i col·locació de l'armadura formada per barres corrugades, malla electrosoldada o conjunt de barres i/o malles d'acer, en formació d'armadura passiva d'elements estructurals de formigó, a l'excavació, a l'encofrat o ancorades a elements de formigó existents, o soldades a perfils d'acer.
S'han considerat les armadures per als elements següents:
- Elements estructurals de formigó armat

L'execució de la unitat d'obra inclou les operacions següents:
- Preparació de la zona de treball
- Tallat i doblegat de l'armadura
- Neteja de les armadures

- Neteja del fons de l'encofrat
- Col·locació dels separadors
- Muntatge i col·locació de l'armadura
- Subjecció dels elements que formen l'armadura
- Subjecció de l'armadura a l'encofrat

CONDICIONS GENERALS:
Per a l'elaboració, manipulació i muntatge de les armadures s'ha de seguir les indicacions de l'EHE i l'UNE 36831.
Els diàmetres, la forma, les dimensions i la disposició de les armadures han de ser les que s'especifiquen a la DT. El nombre de barres no ha de ser mai inferior a l'especificat a la DT.
Les barres no han de tenir defectes superficials ni esquerdes.
Les armadures han de ser netes, no han de tenir òxid no adherent, pintura, greix ni d'altres substàncies que puguin perjudicar a l'acer, al formigó o a l'adherència entre ells.
La disposició de les armadures ha de permetre un formigonament correcte de la peça, de manera que totes les barres quedin recobertes de formigó.
En barres situades per capes, la separació entre elles ha de permetre el pas d'un vibrador intern.
La secció equivalent de les barres de l'armadura no ha de ser inferior al 95,5% de la secció nominal.
Els empalmaments entre barres han de garantir la transmissió de forces d'una barra a la següent, sense que es produeixin lesions en el formigó proper a la zona d'empalmament.
No hi ha d'haver més empalmaments dels que consten a la DT o autoritzi la DF.
Els empalmaments han de quedar allunyats de les zones on l'armadura treballa a la màxima càrrega.
Els empalmaments es poden realitzar per solapa o per soldadura.
Per a realitzar un altre tipus d'empalmament es requerirà disposar d'assaigs que demostrin que garanteixen de forma permanent una resistència a la ruptura no inferior a la de la menor de les dues barres que s'uneixen i que el moviment relatiu entre elles no sigui superior a 0,1 mm.
L'armat de la ferralla s'ha de realitzar mitjançant lligat amb filferro o per aplicació de soldadura no resistent. La disposició dels punts de lligat ha de complir l'especificat en l'apartat 69.4.3.1 de l'EHE.
La soldadura no resistent, ha de complir l'especificat en l'article 69.4.3.2 de l'EHE, seguint els procediments establerts en la UNE 36832.
La realització dels empalmaments pel que fa al procediment, la disposició dins la peça, la llargària dels solapaments i la posició dels diferents empalmaments en barres properes, ha de seguir les prescripcions de l'EHE, a l'article 69.5.2.
A les solapes no s'han de disposar ganxos ni potes.
L'empalmament per soldadura s'ha de fer seguint les prescripcions de l'article 69.5.2.5 de l'EHE amb els procediments descrits en la UNE 36832.
No es poden disposar empalmaments per soldadura a les zones de forta curvatura de l'armadura.
Queda prohibida la soldadura d'armadures galvanitzades o amb recobriments epoxídics.
Els empalmaments mitjançant dispositius mecànics d'unió, s'han de realitzar segons les especificacions de la DT i les indicacions del fabricant, en qualsevol cas, s'ha de complir l'especificat en l'article 69.5.2.6 de l'EHE.
Les armadures han d'estar subjectades entre elles i a l'encofrat de manera que mantinguin la seva posició durant l'abocada i la compactació del formigó.
Els estreps de pilars o bigues han d'anar subjectats a les barres principals mitjançant un lligat simple o altre procediment idoni. En cap cas es pot fer amb punts de soldadura quan les armadures estiguin a l'encofrat.
Les armadures d'espera han d'estar subjectades a l'engraellat dels fonaments.
Quan és necessari recobriments superiors a 50 mm, s'ha de col·locar una malla de repartiment en mig d'aquest gruix, en la zona de tracció, segons s'especifica a l'article 37.2.4.1 de la norma EHE, excepte en el cas d'elements que hagin de quedar soterrats.
La DF ha d'aprovar la col·locació de les armadures abans de començar el formigonament.
Per a qualsevol classe d'armadures passives, inclosos els estreps, el recobriment no ha de ser inferior, en cap punt, als valors determinats en la taula 37.2.4. de la norma EHE, en funció de la classe d'exposició ambiental a que es sotmetrà el formigó armat, segons el que indica l'article 8.2.1 de la mateixa norma.
Els sistemes auxiliars per a l'armat de la peça formats per barres o filferros, encara que no formen part de l'armadura, han de complir els recobriments mínims, a efectes de garantir la durabilitat de la peça.
Distància lliure armadura parament: >= D màxim, >= 0,80 granulat màxim
(on: D diàmetre armadura principal o diàmetre equivalent)
Distància lliure barra doblegada - parament: >= 2 D
La realització dels ancoratges de les barres al formigó, pel que fa a la forma, posició dins la peça i llargària de les barres ha de seguir les prescripcions de l'EHE, article 69.5.1.
Tolerències d'execució:
- Llargària solapa: - 0 mm, + 50 mm
- Llargària d'ancoratge i solapa: -0,05L (<= 50 mm, mínim 12 mm), + 0,10 L (<=50 mm)
- Posició:
    - En series de barres paral·leles: ± 50 mm
    - En estreps i cèrcols: ± b/12 mm

(on b es el costat menor de la secció de l'element)
Les tolerències en el recobriment i la posició de les armadures han de complir l'especificat a l'UNE 36831.
BARRES CORRUGADES:
Es poden col·locar en contacte tres barres, com a màxim, de l'armadura principal i quatre en el cas de peces comprimides, formigonades en posició vertical, on no sigui necessari realitzar empalmaments en les armadures.
El diàmetre equivalent del grup de les barres no ha de ser de més de 50 mm. (on diàmetre equivalent es el de la secció circular equivalent a la suma de les seccions de les barres que formen el grup).
No s'han de solapar barres de D >= 32 mm sense justificar satisfactòriament el seu comportament.
Els empalmaments per solapa de barres agrupades han de complir l'article 69.5.2.3 de l'EHE.
Es prohibeix l'empalmament per solapa en grups de quatre barres.
En la zona de solapament s'ha de disposar armadures transversals amb secció igual o superior a la secció de la barra solapada més gran.
Distància lliure vertical i horitzontal entre 2 barres aïllades consecutives: >= D màxim, >= 1,25 granulat màxim, >= 20 mm
Distància entre els centres dels empalmaments de barres consecutives, segons direcció de l'armadura: >= longitud bàsica d'ancoratge (Lb)
Distància entre les barres d'un empalmament per solapa: <= 4 D
Distància entre barres traccionades empalmades per solapa: <= 4 D, >= D màxim, >= 20 mm, >= 1,25 granulat màxim
Llargària solapa: a x Lb neta:
(on: a coeficient indicat en la taula 69.5.2.2 de l'EHE; Lb neta valor de la taula 69.5.1.2 de la EHE).

2.- CONDICIONS DEL PROCÉS D'EXECUCIÓ

CONDICIONS GENERALS:
El doblegat de les armadures s'ha de fer a temperatura ambient, mitjançant doblegadores mecàniques i a velocitat constant, amb l'ajut de mandrí, de manera que es garanteixi una curvatura constant en tota la zona.
No s'han d'adreçar colzes excepte si es pot verificar que no es faran malbé.
S'han de col·locar separadors per a garantir el recobriment mínim i no han de produir fissures ni filtracions al formigó. La disposició dels separadors ha de complir l'especificat en la taula 69.8.2 de l'EHE-08
Els separadors han d'estar expressament dissenyats per a aquesta finalitat i han de complir l'especificat en l'article 37.2.5 de l'EHE. Es prohibeix l'ús de fusta o qualsevol material residual de construcció (maó, formigó, etc.). Si han de quedar vistos, no poden ser metàl·lics.
En cas de realitzar soldadures s'han de seguir les disposicions de la norma UNE 36832 i les han d'executar operaris qualificats d'acord amb la normativa vigent.

3.- UNITAT I CRITERI D'AMIDAMENT

BARRES CORRUGADES:
kg de pes calculat segons les especificacions de la DT, d'acord amb els criteris següents:
- El pes unitari per al seu càlcul ha de ser el teòric
- Per a poder utilitzar un altre valor diferent del teòric, cal l'acceptació expressa de la DF.
- El pes s'obtindrà amidant la llargària total de les barres (barra+cavalcament)

- L'escreix d'amidament corresponent als retalls està incorporat al preu de la unitat d'obra com a increment del rendiment (1,05 kg de barra d'acer per kg de barra ferrallada, dins de l'element compost)

4.- NORMATIVA DE COMPLIMENT OBLIGATORI

NORMATIVA GENERAL:
Documento Básico de Seguridad estructural DB-SE, parte II del CTE, aprobado por el Real Decreto 314/2006.
Real Decreto 1247/2008, de 18 de julio, por el que se aprueba la Instrucción de Hormigón Estructural (EHE-08).

5.- CONDICIONS DE CONTROL D'EXECUCIÓ I DE L'OBRA ACABADA

OPERACIONS DE CONTROL:
Els punts de control més destacables són els següents:
- Recepció i aprovació del informe d'especejament per part del contractista.
- Inspecció abans del formigonat de totes les unitats d'obra estructurals amb observació dels següents punts:
    - Tipus, diàmetre, longitud i disposició de les barres i malles col·locades.
    - Rectitud.
    - Lligams entre les barres.
    - Rigidesa del conjunt.
    - Netedat dels elements.

CRITERIS DE PRESA DE MOSTRES:
Bàsicament el control de l'execució està confiat a la inspecció visual de les persones que l'exerceixen, amb la qual cosa el seu bon sentit, coneixements tècnics i experiència son fonamentals per aconseguir el nivell de qualitat previst.
INTERPRETACIÓ DE RESULTATS I ACTUACIONS EN CAS D'INCOMPLIMENT:
Desautorització del formigonat fins que no es prenguin les mesures de correcció adequades.

P4 - ESTRUCTURES

P4B - ARMADURES PASSIVES

P4BJ- - ARMADURA PER A SOSTRES AMB ELEMENTS RESISTENTS INDUSTRIALITZATS, EN MALLA

0.- ELEMENTS QUE CONTEMPLA EL PLEC

P4BJ-D9PG.

Plec de condicions

1.- DEFINICIÓ I CONDICIONS DE LES PARTIDES D'OBRA EXECUTADES

Muntatge i col·locació de l'armadura formada per barres corrugades, malla electrosoldada o conjunt de barres i/o malles d'acer, en formació d'armadura passiva d'elements estructurals de formigó, a l'excavació, a l'encofrat o ancorades a elements de formigó existents, o soldades a perfils d'acer.
S'han considerat les armadures per als elements següents:
- Elements estructurals de formigó armat

L'execució de la unitat d'obra inclou les operacions següents:
- Preparació de la zona de treball
- Tallat i doblegat de l'armadura
- Neteja de les armadures
- Neteja del fons de l'encofrat
- Col·locació dels separadors
- Muntatge i col·locació de l'armadura
- Subjecció dels elements que formen l'armadura
- Subjecció de l'armadura a l'encofrat

CONDICIONS GENERALS:
Per a l'elaboració, manipulació i muntatge de les armadures s'ha de seguir les indicacions de l'EHE i l'UNE 36831.
Els diàmetres, la forma, les dimensions i la disposició de les armadures han de ser les que s'especifiquen a la DT. El nombre de barres no ha de ser mai inferior a l'especificat a la DT.
Les barres no han de tenir defectes superficials ni esquerdes.
Les armadures han de ser netes, no han de tenir òxid no adherent, pintura, greix ni d'altres substàncies que puguin perjudicar a l'acer, al formigó o a l'adherència entre ells.
La disposició de les armadures ha de permetre un formigonament correcte de la peça, de manera que totes les barres quedin recobertes de formigó.
En barres situades per capes, la separació entre elles ha de permetre el pas d'un vibrador intern.
La secció equivalent de les barres de l'armadura no ha de ser inferior al 95,5% de la secció nominal.
Els empalmaments entre barres han de garantir la transmissió de forces d'una barra a la següent, sense que es produeixin lesions en el formigó proper a la zona d'empalmament.
No hi ha d'haver més empalmaments dels que consten a la DT o autoritzi la DF.
Els empalmaments han de quedar allunyats de les zones on l'armadura treballa a la màxima càrrega.
Els empalmaments es poden realitzar per solapa o per soldadura.
Per a realitzar un altre tipus d'empalmament es requerirà disposar d'assaigs que demostrin que garanteixen de forma permanent una resistència a la ruptura no inferior a la de la menor de les dues barres que s'uneixen i que el moviment relatiu entre elles no sigui superior a 0,1 mm.
L'armat de la ferralla s'ha de realitzar mitjançant lligat amb filferro o per aplicació de soldadura no resistent. La disposició dels punts de lligat ha de complir l'especificat en l'apartat 69.4.3.1 de l'EHE.
La soldadura no resistent, ha de complir l'especificat en l'article 69.4.3.2 de l'EHE, seguint els procediments establerts en la UNE 36832.
La realització dels empalmaments pel que fa al procediment, la disposició dins la peça, la llargària dels solapaments i la posició dels diferents empalmaments en barres properes, ha de seguir les prescripcions de l'EHE, a l'article 69.5.2.
A les solapes no s'han de disposar ganxos ni potes.
L'empalmament per soldadura s'ha de fer seguint les prescripcions de l'article 69.5.2.5 de l'EHE amb els procediments descrits en la UNE 36832.
No es poden disposar empalmaments per soldadura a les zones de forta curvatura de l'armadura.
Queda prohibida la soldadura d'armadures galvanitzades o amb recobriments epoxídics.
Els empalmaments mitjançant dispositius mecànics d'unió, s'han de realitzar segons les especificacions de la DT i les indicacions del fabricant, en qualsevol cas, s'ha de complir l'especificat en l'article 69.5.2.6 de l'EHE.
Les armadures han d'estar subjectades entre elles i a l'encofrat de manera que mantinguin la seva posició durant l'abocada i la compactació del formigó.

Els estreps de pilars o bigues han d'anar subjectats a les barres principals mitjançant un lligat simple o altre procediment idoni. En cap cas es pot fer amb punts de soldadura quan les armadures estiguin a l'encofrat.
Les armadures d'espera han d'estar subjectades a l'engraellat dels fonaments.
Quan és necessari recobriments superiors a 50 mm, s'ha de col·locar una malla de repartiment en mig d'aquest gruix, en la zona de tracció, segons s'especifica a l'article 37.2.4.1 de la norma EHE, excepte en el cas d'elements que hagin de quedar soterrats.
La DF ha d'aprovar la col·locació de les armadures abans de començar el formigonament.
Per a qualsevol classe d'armadures passives, inclosos els estreps, el recobriment no ha de ser inferior, en cap punt, als valors determinats en la taula 37.2.4. de la norma EHE, en funció de la classe d'exposició ambiental a que es sotmetrà el formigó armat, segons el que indica l'article 8.2.1 de la mateixa norma.
Els sistemes auxiliars per a l'armat de la peça formats per barres o filferros, encara que no formen part de l'armadura, han de complir els recobriments mínims, a efectes de garantir la durabilitat de la peça.
Distància lliure armadura parament: >= D màxim, >= 0,80 granulat màxim
(on: D diàmetre armadura principal o diàmetre equivalent)
Distància lliure barra doblegada - parament: >= 2 D
La realització dels ancoratges de les barres al formigó, pel que fa a la forma, posició dins la peça i llargària de les barres ha de seguir les prescripcions de l'EHE, article 69.5.1.
Toleràncies d'execució:
- Llargària solapa: - 0 mm, + 50 mm
- Llargària d'ancoratge i solapa: -0,05L (<= 50 mm, mínim 12 mm), + 0,10 L (<=50 mm)
- Posició:
    - En series de barres paral·leles: ± 50 mm
    - En estreps i cèrcols: ± b/12 mm

(on b es el costat menor de la secció de l'element)
Les toleràncies en el recobriment i la posició de les armadures han de complir l'especificat a l'UNE 36831.
MALLA ELECTROSOLDADA:
El empalmament per solapa de malles electrosoldades ha de complir l'especificat en l'article 69.5.2.4 de l'EHE.
Llargària de la solapa en malles acoblades: a x Lb neta:
- Ha de complir, com a mínim: >= 15 D, >= 20 cm

(on: a es el coeficient de la taula 69.5.2.2 de l'EHE; Lb neta valor de la taula 69.5.1.4 de l'EHE)
Llargària de la solapa en malles superposades:
- Separació entre elements solapats (longitudinal i transversal) > 10 D: 1,7 Lb
- Separació entre elements solapats (longitudinal i transversal) <= 10 D: 2,4 Lb

2.- CONDICIONS DEL PROCÉS D'EXECUCIÓ

CONDICIONS GENERALS:
El doblegat de les armadures s'ha de fer a temperatura ambient, mitjançant doblegadores mecàniques i a velocitat constant, amb l'ajut de mandrí, de manera que es garanteixi una curvatura constant en tota la zona.
No s'han d'adreçar colzes excepte si es pot verificar que no es faran malbé.
S'han de col·locar separadors per a garantir el recobriment mínim i no han de produir fissures ni filtracions al formigó. La disposició dels separadors ha de complir l'especificat en la taula 69.8.2 de l'EHE-08
Els separadors han d'estar expressament dissenyats per a aquesta finalitat i han de complir l'especificat en l'article 37.2.5 de l'EHE. Es prohibeix l'ús de fusta o qualsevol material residual de construcció (maó, formigó, etc.). Si han de quedar vistos, no poden ser metàl·lics.
En cas de realitzar soldadures s'han de seguir les disposicions de la norma UNE 36832 i les han d'executar operaris qualificats d'acord amb la normativa vigent.

3.- UNITAT I CRITERI D'AMIDAMENT

MALLA ELECTROSOLDADA:
m2 de superfície amidada segons les especificacions de la DT.
Aquest criteri inclou les pèrdues i increments de material corresponents a retalls i empalmaments.

4.- NORMATIVA DE COMPLIMENT OBLIGATORI

NORMATIVA GENERAL:
Documento Básico de Seguridad estructural DB-SE, parte II del CTE, aprobado por el Real Decreto 314/2006.
Real Decreto 1247/2008, de 18 de julio, por el que se aprueba la Instrucción de Hormigón Estructural (EHE-08).

5.- CONDICIONS DE CONTROL D'EXECUCIÓ I DE L'OBRA ACABADA

OPERACIONS DE CONTROL:
Els punts de control més destacables són els següents:
- Recepció i aprovació del informe d'especejament per part del contractista.
- Inspecció abans del formigonat de totes les unitats d'obra estructurals amb observació dels següents punts:
    - Tipus, diàmetre, longitud i disposició de les barres i malles col·locades.
    - Rectitud.
    - Lligams entre les barres.
    - Rigidesa del conjunt.
    - Netedat dels elements.

CRITERIS DE PRESA DE MOSTRES:
Bàsicament el control de l'execució està confiat a la inspecció visual de les persones que l'exerceixen, amb la qual cosa el seu bon sentit, coneixements tècnics i experiència son fonamentals per aconseguir el nivell de qualitat previst.
INTERPRETACIÓ DE RESULTATS I ACTUACIONS EN CAS D'INCOMPLIMENT:
Desautorització del formigonat fins que no es prenguin les mesures de correcció adequades.

P4 - ESTRUCTURES

P4D - ENCOFRATS I ALLEUGERIDORS

P4D8- - ENCOFRAT PER A CÈRCOLS

0.- ELEMENTS QUE CONTEMPLA EL PLEC

P4D8-3UA9.

Plec de condicions

1.- DEFINICIÓ I CONDICIONS DE LES PARTIDES D'OBRA EXECUTADES

Muntatge i desmuntatge dels elements metàl·lics, de fusta, de cartró, o altres materials que formen el motlle on s'abocarà el formigó.
L'execució de la unitat d'obra inclou les operacions següents:
- Neteja i preparació del pla de recolzament
- Muntatge i col·locació dels elements de l'encofrat
- Pintat de les superfícies interiors de l'encofrat amb un producte desencofrant
- Tapat dels junts entre peces
- Col·locació dels dispositius de subjecció i travament
- Aplomat i anivellament de l'encofrat
- Disposició d'obertures provisionals a la part inferior de l'encofrat, quan calgui
- Humectació de l'encofrat, si és de fusta
- Desmuntatge i retirada de l'encofrat i de tot el material auxiliar
La partida inclou totes les operacions de muntatge i desmuntatge de l'encofrat.
CONDICIONS GENERALS:
Abans dels seu muntatge s'haurà de disposar d'un projecte del cindri on han de quedar reflectits com a mínim:
- Justificació de la seva seguretat, límit de les deformacions abans i després del formigonat
- Plànols executius del cindri i els seus components
- Plec de prescripcions tècniques del cindri i els seus elements com perfils metàl·lics, tubs, grapes, etc..
S'ha de disposar d'un procediment escrit per al muntatge i desmuntatge del cindri o apuntalament on figurin els requisits per a la seva manipulació, ajust, contrafletxa, càrregues, desclavament i desmantellament.
La DF disposarà d'un certificat on es garanteixi que els seus components compleixen amb les especificacions del plec de condicions tècniques.
Els elements que formen l'encofrat i les seves unions han de ser suficientment rígids i resistents per a garantir les toleràncies dimensionals i per a suportar, sense assentaments ni deformacions perjudicials, les accions estàtiques i dinàmiques que comporta el seu formigonament i compactació.
Es prohibeix l'ús d'alumini en motlles que hagin d'estar en contacte amb el formigó, excepte quan es faciliti a la DF certificat emès per una entitat de control, conforme els panells han rebut tractament superficial que eviti la reacció amb els àlcalis del ciment
L'interior de l'encofrat ha d'estar pintat amb desencofrant abans del muntatge, sense que hi hagi regalims. La DF ha d'autoritzar, en cada cas, la col·locació d'aquests productes.
El desencofrant no ha d'impedir la ulterior aplicació de revestiment ni la possible execució de junts de formigonament, especialment quan siguin elements que posteriorment s'hagin d'unir per a treballar solidàriament.
Abans de l'aplicació, es facilitarà a la DF. certificat on es reflecteixin les característiques del desencofrant i dels possibles efectes sobre el formigó
No s'ha d'utilitzar gas-oil, greixos o similars com a desencofrants. S'han d'utilitzar vernissos antiadherents a base de silicones o preparats d'olis solubles en aigua o greixos en dissolució.
Els encofrats hauran de complir les característiques següents:
- Estanquitat dels junts entre panells, evitant fuites d'aigua o beurada
- Resistència a la pressió del formigó fresc i als efectes de la compactació mecànica
- Alineació i verticalitat, especialment al creuament de pilars i sostres
- Manteniment geomètric dels panells, motlles i encofrats, amb absència d'esbombaments fora de toleràncies
- Neteja de les cares interiors evitant residus propis de l'activitat
- Manteniment de característiques que permetin textures i acabats específics del formigó
Ha d'estar muntat de manera que permeti un desencofratge fàcil, que s'ha de fer sense xocs ni sotragades.
Ha de portar marcada l'alçària per a formigonar.
Abans de començar a formigonar, el contractista ha d'obtenir de la DF l'aprovació per escrit de l'encofrat.
El nombre de puntals de suport de l'encofrat i la seva separació depèn de la càrrega total de l'element. Han d'anar degudament travats en tots dos sentits.
Els cindris s'estabilitzaran en les dues direccions per a que l'apuntalament resisteixi els esforços horitzontals produïts durant l'execució dels sostres, podent-se utilitzar els següents procediments:
- Travament dels puntals en ambdues direccions amb tubs o abraçadores, resistint les empentes horitzontals i un 2% com a mínim de les càrregues verticals
- Transmissió d'esforços a pilars o murs, comprovant que disposen de la capacitat resistent i rigidesa suficients
- Disposició de torres de cindri a ambdues direccions i a les distàncies adients
S'han d'adoptar les mesures oportunes per a què els encofrats i motlles no impedeixin la lliure retracció del formigó.
Cap element d'obra podrà ser desencofrat sense l'autorització de la DF.
El desencofrat de costers verticals d'elements de petit cantell, podrà fer-se als tres dies de formigonada la peça, si durant aquest interval no s'han produït temperatures baixes o d'altres causes que puguin alterar el procediment normal d'enduriment del formigó. Els costers verticals d'elements de gran cantell o els costers horitzontals no s'han de retirar abans dels set dies, amb les mateixes excepcions anteriors.
La DF podrà reduir els terminis anteriors quan ho consideri oportú.
En obres d'importància i que no es tingui l'experiència de casos similars o quan els perjudicis que es puguin derivar d'una fissuració prematura fossin grans, s'han de fer assaigs d'informació que determinin la resistència real del formigó per a poder fixar el moment de desencofrat.
No s'han de reblir els cocons o defectes que es puguin apreciar al formigó al desencofrar, sense l'autorització de la DF.
Els filferros i ancoratges de l'encofrat que hagin quedat fixats al formigó s'han de tallar al ras del parament.
En encofrats amb possibilitat de moviment durant l'execució (trepants o lliscants) la DF podrà exigir una proba sobre un prototip, prèviament a la seva utilització a l'estructura, per tal de poder avaluar el seu comportament durant l'execució
Si s'utilitzen taulers de fusta, els junts entre aquests han de permetre l'entumiment de les mateixes per l'humitat del reg i del formigó, sense que deixin fugir pasta o beurada durant el formigonament, ni reprodueixin esforços o deformacions anormals. Per a evitar-ho es podrà autoritzar un segellant adient
Toleràncies generals de muntatge i deformacions de l'encofrat pel formigonament:
- Moviments locals de l'encofrat: <= 5 mm
- Moviments del conjunt (L=llum): <= L/1000
- Planor:
    - Formigó vist: ± 5 mm/m, ± 0,5% de la dimensió
    - Per a revestir: ± 15 mm/m
Toleràncies particulars de muntatge i deformacions de l'encofrat per al formigonament:

	Replanteig eixos		Dimensions	Aplomat	Horitzontalitat
	Parcial	Total			
Rases i pous	± 20 mm	± 50 mm	- 30 mm + 60 mm	± 10 mm	-
Murs	± 20 mm	± 50 mm	± 20 mm	± 20 mm	± 50 mm
Recalçats	± 20 mm	± 50 mm	-	± 20 mm	-
Riostres	± 20 mm	± 50 mm	± 20 mm	± 10 mm	-
Basaments	± 20 mm	± 50 mm	± 10 mm	± 10 mm	-
Enceps	± 20 mm	± 50 mm	± 20 mm	± 10 mm	-
Pilars	± 20 mm	± 40 mm	± 10 mm	± 10 mm	-
Bigues	± 10 mm	± 30 mm	± 0,5 %	± 2 mm	-
Llindes	-	-	± 10 mm	± 5 mm	-
Cèrcols	-	-	± 10 mm	± 5 mm	-
Sostres	± 5mm/m	± 50 mm	-	-	-
Lloses	-	± 50 mm	- 40 mm + 60 mm	± 2 %	± 30 mm/m
Membranes	-	± 30	-	-	-
Estreps	-	± 50 mm	± 10 mm	± 10 mm	-

MOTLLES RECUPERABLES:

Els motlles s'han de col·locar ben alineats, de manera que no suposin una disminució de la secció dels nervis de l'estructura.
No han de tenir deformacions, cantells trencats ni fissures.
El desmuntatge dels motlles s'ha de fer tenint cura de no fer malbé els cantells dels nervis formigonats.
Els motlles ja usats i que han de servir per a unitats repetides, s'han de netejar i rectificar.
FORMIGÓ PRETENSAT:
Els encofrats pròxims a les zones d'ancoratge han de tenir la rigidesa necessària per a que els eixos dels tendons es mantinguin normals als ancoratges.
Els encofrats i motlles han de permetre les deformacions de les peces en ells formigonades i han de resistir la distribució de càrregues durant el tesat de les armadures i la transmissió de l'esforç de pretesat al formigó.
El desmuntatge del cindri és realitzarà d'acord amb el programa previst, que haurà d'estar d'acord amb el tesat de les armadures.
FORMIGÓ VIST:
Les superfícies de l'encofrat en contacte amb les cares que han de quedar vistes, han de ser llises, sense rebaves ni irregularitats.
S'han de col·locar angulars metàl·lics a les arestes exteriors de l'encofrat o qualsevol altre procediment eficaç per a que les arestes vives del formigó resultin ben acabades.
La DF podrà autoritzar la utilització de matavius per a aixamfranar les arestes vives.

2.- CONDICIONS DEL PROCÉS D'EXECUCIÓ

CONDICIONS GENERALS:
Abans de formigonar s'ha d'humitejar l'encofrat, en el cas que sigui de fusta per evitar que absorbeixi l'aigua continguda al formigó, i s'ha de comprovar la situació relativa de les armadures, el nivell, l'aplomat i la solidesa del conjunt
No s'han de transmetre a l'encofrat vibracions de motors.
La col·locació dels encofrats s'ha de fer de forma que s'eviti malmetre estructures ja construïdes.
El subministrador dels puntals ha de justificar i garantir les seves característiques i les condicions en que s'han d'utilitzar.
Si l'element s'ha de pretensar, abans del tesat s'han de retirar els costers dels encofrats i qualsevol element dels mateixos que no sigui portant de l'estructura.
En el cas que els encofrats hagin variat les seves característiques geomètriques per haver patit desperfectes, deformacions, guerxaments, etc, no s'han de forçar per a que recuperin la seva forma correcta.
Quan entre la realització de l'encofrat i el formigonament passin més de tres mesos, s'ha de fer una revisió total de l'encofrat, abans de formigonar.
El formigonat s'ha de fer durant el període de temps en el que el desencofrant sigui actiu.
Per al control del temps de desencofrat, s'han d'anotar a l'obra les temperatures màximes i mínimes diàries mentre durin els treballs d'encofrat i desencofrat, així com la data en què s'ha formigonat cada element.
El desencofrat de l'element s'ha de fer sense cops ni sotragades.
El desencofrat i desmuntatge del cindri no es realitzarà fins que el formigó assoleixi la resistència necessària per a suportar amb seguretat i sense excessives deformacions els esforços als que estarà sotmès amb posterioritat.
Es posarà especial cura durant el desencofrat en la retirada de qualsevol element que pugui impedir el lliure moviment de les juntes de retracció, assentament o dilatació així com de les articulacions.
No es retirarà cap puntal sense l'autorització prèvia de la DF.
No es desapuntalarà de forma sobtada, i es prendran precaucions que impedeixin l'impacte dels sotaponts i puntals als sostres.
ELEMENTS VERTICALS:
Per a facilitar la neteja del fons de l'encofrat s'han de disposar obertures provisionals a la part inferior de l'encofrat.
S'han de preveure a les parets laterals dels encofrats finestres de control que permetin la compactació del formigó. Aquestes obertures s'han de disposar amb un espaiament vertical i horitzontal no més gran d'un metro, i es tancaran quan el formigó arribi a la seva alçària.
En èpoques de vents forts s'han d'atirantar amb cables o cordes els encofrats dels elements verticals d'esveltesa més gran de 10.
ELEMENTS HORITZONTALS:
Els encofrats d'elements rectes o plans de més de 6 m de llum lliure, s'han de disposar amb la contrafletxa necessària per a que, desencofrat i carregat l'element, aquest conservi una lleugera concavitat a l'intradós. Aquesta contrafletxa sol ser de l'ordre d'una mil·lèsima de la llum.
Els puntals es col·locaran sobre soles de repartiment quan es transmetin càrregues al terreny o a sostres alleugerits. Quan aquest estiguin sobre el terreny cal assegurar que no assentaran.
Els puntals s'han de travar en dues direccions perpendiculars
Els puntals han de poder transmetre la força que rebin i permetre finalment un desapuntalat senzill
Als ponts s'haurà d'assegurar que les deformacions del cindri durant el formigonat no afecti negativament a altres parts de l'estructura executades amb anterioritat.
En èpoques de pluges fortes s'ha de protegir el fons de l'encofrat amb lones impermeabilitzades o plàstics.

3.- UNITAT I CRITERI D'AMIDAMENT

m2 de superfície amidada segons les especificacions de la DT i que es trobi en contacte amb el formigó.
Aquest criteri inclou els apuntalaments previs, els elements auxiliars per a muntatge de l'encofrat i els elements d'acabat de les cantonades per a formigó vist, com ara matavius o altres sistemes, així com la recollida, neteja i condicionament dels elements utilitzats.
La superfície corresponent a forats interiors s'ha de deduir de la superfície total d'acord amb els criteris següents:
- Obertures <= 1 m2: No es dedueixen
- Obertures > 1 m2: Es dedueix el 100%
Als forats que no es dedueixin, l'amidament inclou l'encofrat necessari per a conformar el perímetre dels forats. En cas de deduir-se el 100% del forat, cal amidar també l'encofrat necessari per a conformar el perímetre dels forats.

4.- NORMATIVA DE COMPLIMENT OBLIGATORI

NORMATIVA GENERAL:
Real Decreto 1247/2008, de 18 de julio, por el que se aprueba la Instrucción de Hormigón Estructural (EHE-08).
* Orden de 6 de febrero de 1976 por la que se aprueba el Pliego de Prescripciones Técnicas Generales para Obras de Carreteras y Puentes (PG-3).

P4 - ESTRUCTURES

P4E - ESTRUCTURES D'OBRA DE FÀBRICA DE BLOCS DE MORTER DE CIMENT

P4E0- - ACER PER A ESTRUCTURES D'OBRA DE FÀBRICA DE BLOCS DE MORTER DE CIMENT

0.- ELEMENTS QUE CONTEMPLA EL PLEC

P4E0-DAVK.

Plec de condicions

1.- DEFINICIÓ I CONDICIONS DE LES PARTIDES D'OBRA EXECUTADES

Massissat d'estructures d'obra de fàbrica de blocs de morter de ciment o d'argila expandida, i armadures per al reforç d'estructura de fàbrica de blocs de morter de ciment, d'argila expandida o de blocs de ceràmica d'argila alleugerida.
S'han considerat les unitats d'obra següents:
- Muntatge i col·locació de l'armadura de reforç de parets de blocs de morter de ciment, d'argila expandida o de blocs ceràmics alleugerits, formada per barres corrugades, col·locades a l'interior dels blocs o en els junts horitzontals
L'execució de la unitat d'obra inclou les operacions següents:
En el cas d'armadures:
- Preparació de la zona de treball
- Tallat i doblegat de l'armadura
- Neteja de les armadures
- Col·locació dels separadors
- Muntatge i col·locació de l'armadura
- Subjecció dels elements que formen l'armadura
ARMADURES:
Les armadures col·locades han de ser netes, sense òxids no adherents, pintures, greixos ni altres substàncies perjudicials.
Els diàmetres, la forma, les dimensions i la disposició de les armadures han de ser les que s'especifiquen a la DT. El nombre de barres no ha de ser mai inferior a l'especificat a la DT.
Les barres no han de tenir defectes superficials ni esquerdes.
El recobriment de protecció, en el seu cas, ha de ser continu i uniforme en tota l'armadura.
No hi ha d'haver més empalmaments dels que consten a la DT o autoritzi la DF.
L'ancoratge pot ser per prolongació recta, ganxo, potes o forquilla.
No s'accepten els ancoratges per prolongació recta o potes, en barres llises de diàmetre > 8 mm.
No s'accepten els ancoratges per ganxos, potes o forquilla, en barres sotmeses a esforços de compressió.
Els ancoratges de les barres de l'armadura al formigó (forma, disposició dins la peça, llargària, etc.), han de complir l'especificat en l'article 7.5.2 del DB-SE-F.
Diàmetre nominal de les barres: >= 6 mm
Distància lliure entre dues armadures solapades: >= 2D, >= 20 mm
Distància lliure entre armadures properes paral·leles: >= mida granulat màxim + 5 mm; >= D màxim; >= 10 mm
Gruix del recobriment de l'armadura: >= 20 mm, >= D
Les tolerències en el recobriment i la posició de les armadures han de complir l'especificat a l'UNE 36831.

2.- CONDICIONS DEL PROCÉS D'EXECUCIÓ

ARMADURES:
El doblegat de les armadures s'ha de fer a temperatura ambient, mitjançant doblegadores mecàniques i a velocitat constant, amb l'ajut de mandrí, de manera que es garanteixi una curvatura constant en tota la zona.
S'ha d'utilitzar separadors o estreps si és necessari per a garantir el recobriment mínim.
Les armadures s'han de subjectar entre elles, quan sigui necessari, per tal de garantir que mantinguin la seva posició durant la col·locació del morter o formigó.
Ha de tenir la docilitat necessària per tal d'omplir completament els forats en els que s'aboca i sense segregacions.

3.- UNITAT I CRITERI D'AMIDAMENT

ARMADURES:
kg de pes calculat segons les especificacions de la DT, d'acord amb els criteris següents:
- El pes unitari per al càlcul ha de ser el teòric
- Per a poder utilitzar un valor diferent del teòric cal l'acceptació expressa de la DF

4.- NORMATIVA DE COMPLIMENT OBLIGATORI

Documento Básico de Seguridad estructural Fábrica DB-SE-F, parte II del CTE, aprobado por el Real Decreto 314/2006.
Real Decreto 1247/2008, de 18 de julio, por el que se aprueba la Instrucción de Hormigón Estructural (EHE-08).

P4 - ESTRUCTURES

P4E - ESTRUCTURES D'OBRA DE FÀBRICA DE BLOCS DE MORTER DE CIMENT

P4E2- - FORMIGÓ PER A ESTRUCTURES D'OBRA DE FÀBRICA DE BLOCS DE MORTER DE CIMENT

0.- ELEMENTS QUE CONTEMPLA EL PLEC

P4E2-DWXX.

Plec de condicions

1.- DEFINICIÓ I CONDICIONS DE LES PARTIDES D'OBRA EXECUTADES

Massissat d'estructures d'obra de fàbrica de blocs de morter de ciment o d'argila expandida, i armadures per al reforç d'estructura de fàbrica de blocs de morter de ciment, d'argila expandida o de blocs de ceràmica d'argila alleugerida.
S'han considerat les unitats d'obra següents:
- Formigonament de la fabrica de blocs, amb formigó de central o elaborat a l'obra i col·locat manualment.
L'execució de la unitat d'obra inclou les operacions següents:
En el cas de formigonament:
- Preparació de la zona de treball
- Humectació de l'encofrat
- Abocada del formigó
- Compactació del formigó mitjançant vibratge
- Cura del formigó
- Protecció de la paret de qualsevol acció mecànica no prevista en càlcul
FORMIGONAMENT:
El formigó col·locat no ha de tenir disgregacions o buits a la massa.
Després del formigonament les armadures han de mantenir la posició prevista a la DT.

En compactar el formigó han de quedar plens tots els forats.

2.- CONDICIONS DEL PROCÉS D'EXECUCIÓ

FORMIGONAMENT:
La temperatura per a formigonar ha d'estar entre 5°C i 40°C. El formigonament s'ha de suspendre quan es prevegi que durant les 48 h següents la temperatura pot ser inferior a 0°C. Fora d'aquests límits, el formigonament requereix precaucions explícites i l'autorització de la DF En aquest cas, s'han de fer provetes amb les mateixes condicions de l'obra, per a poder verificar la resistència realment assolida.
La temperatura dels elements on s'aboca el formigó ha de ser superior als 0°C.
El formigó s'ha de posar a l'obra abans que comenci l'adormiment, i a una temperatura >= 5°C.
La zona que s'ha de formigonar, ha d'estar neta, sense restes de morter o runa.
En el moment de l'abocada la fàbrica ha de tenir la resistència necessària per tal de suportar la pressió del formigó fresc.
La compactació s'ha de realitzar per vibratge. El gruix màxim de la tongada depèn del vibrador utilitzat. S'ha de vibrar fins que s'aconsegueixi una massa compacta i sense que es produeixin disgregacions.
S'ha d'abocar en els forats o en la canal formada per les peces.

3.- UNITAT I CRITERI D'AMIDAMENT

FORMIGONAMENT:
m3 de volum amidat segons les especificacions de la DT.

4.- NORMATIVA DE COMPLIMENT OBLIGATORI

Documento Básico de Seguridad estructural Fábrica DB-SE-F, parte II del CTE, aprobado por el Real Decreto 314/2006.
Real Decreto 1247/2008, de 18 de julio, por el que se aprueba la Instrucción de Hormigón Estructural (EHE-08).

P4 - ESTRUCTURES

P4E - ESTRUCTURES D'OBRA DE FÀBRICA DE BLOCS DE MORTER DE CIMENT

P4E4- - PARET ESTRUCTURAL D'OBRA DE FÀBRICA DE BLOCS DE MORTER DE CIMENT, ARMADA

0.- ELEMENTS QUE CONTEMPLA EL PLEC

P4E4-5NS2.

Plec de condicions

1.- DEFINICIÓ I CONDICIONS DE LES PARTIDES D'OBRA EXECUTADES

Execució de parets estructurals portants o de travament, formades amb blocs de morter de ciment o d'argila expandida premoldejats, foradats o massissos, col·locats amb morter de ciment, morter mixt o morter de ciment blanc i sorra de marbre, per a quedar vist o per a revestir. Inclou la col·locació de l'armadura de reforç amb barrers corrugades d'acer i el massissat amb formigó de traves i brancals.
L'execució de la unitat d'obra inclou les operacions següents:
- Replanteig de les parets
- Col·locat i aplomat de les mires de referència a les cantonades
- Marcat de les filades a les mires i estesa dels fils
- Col·locació de plomades en arestes i voladissos
- Col·locació de blocs humitejant la superfície de contacte amb el morter
- Col·locació de l'armadura de reforç
- Massissat de la paret amb formigó
- Repàs dels junts i neteja del parament
- Protecció de l'estabilitat del mur en front a les accions horitzontals
- Protecció de l'obra executada de la pluja, les gelades i les temperatures elevades
- Protecció de l'obra de fàbrica dels cops, pelades i de les esquitxades de morter
CONDICIONS GENERALS:
La paret ha de ser estable, resistent i ha d'estar aplomada.
En l'execució de l'element s'han de complir les prescripcions establertes en l'article 3 de la norma DB-SE-F, en especial les que fan referència a la durabilitat dels component: peces, morters i armadures, en el seu cas, en funció de les classes d'exposició.
S'ha de dividir la paret en parts iguals de llargària màxima no més gran de 20 m, separades amb junts estructurals.
La paret ha d'estar formada per peces senceres, excepte a les singularitats, on poden haver-hi peces de mig bloc.
Les peces han d'estar col·locades a trencajunts i les filades han de ser horitzontals.
Per a la realització de totes les singularitats, els junts han de coincidir amb el modulat general.
Els junts han d'estar plens i enrasats, si la DF no fixa cap altra condició.
Les obertures han de portar una llinda resistent.
El coronament d'ampits s'ha de fer amb peces llinda plenes de formigó i armades.
Els brancals i les peces que formen els junts de control han de ser senceres, plenes de formigó i armades, formant un pilar del terra al sostre.
Si l'acord amb d'altres parets és articulat, la unió s'ha de fer per mitjà d'elements auxiliars, d'acord amb els criteris fixats per la DF.
El recolzament del sostre a la paret ha de ser suficient per a transmetre-li tots els esforços i en qualsevol cas ha de ser com a mínim 65 mm.
Ha d'haver-hi els junts de dilatació necessaris per tal de permetre els moviments de l'element sense que aquest quedi afectat en les seves prestacions. La forma, disposició i dimensions dels junts han de complir l'especificat a la DT.
Gruix dels junts:
- Morter ordinari o lleuger (UNE-EN 998-2): 8-15 mm
- Morter de junt prim (UNE-EN 998-2): 1- 3 mm
Cavalcament de la peça en una filada: >= 0,4 x gruix de la peça, >= 40 mm
Massissat del junt vertical:
- Alçària de morter: Gruix de la peça
- Fondària del morter: >= 0,4 x través de la peça
Recolzament de càrregues puntuals: >= 100 mm
Tolerències d'execució:
L'element executat ha de complir les tolerències definides a la DT o en el seu defecte, les següents:
- Replanteig d'eixos parcials: ± 10 mm

- Replanteig d'eixos extrems: ± 20 mm
- Distància entre obertures: ± 20 mm
- Alçària: ± 15 mm/3 m, ± 25 mm/total
- Horitzontalitat de les filades: ± 2 mm/m; ± 15 mm/total
- Gruix dels junts: ± 2 mm
- Aplomat en una planta: ± 20 mm
- Aplomat total: ± 50 mm
- Axialitat: ± 20 mm
- Planor dels paraments en 1 m: ± 5 mm
- Planor dels paraments en 10 m: ± 20 mm
- Gruix:
    - Fàbrica al llarg o través: + 5%
    - Altres fàbriques: ± 25 mm

ARMADURES:
Les armadures col·locades han de ser netes, sense òxids no adherents, pintures, greixos ni altres substàncies perjudicials.
La posició de les armadures ha de permetre un recobriment mínim de 2 cm.
Els diàmetres, la forma, les dimensions i la disposició de les armadures han de ser les que s'especifiquen a la DT. El nombre de barres no ha de ser mai inferior a l'especificat a la DT.
Les barres no han de tenir defectes superficials ni esquerdes.
No hi ha d'haver més empalmaments dels que consten a la DT o autoritzi la DF.
Els empalmaments es poden realitzar per solapa o per soldadura.
Per a realitzar un altre tipus d'empalmament es requerirà disposar d'assaigs que demostrin que garanteixen de forma permanent una resistència a la ruptura no inferior a la de la menor de les dues barres que s'uneixen i que el moviment relatiu entre elles no sigui superior a 0,1 mm.
Les tolerències en el recobriment i la posició de les armadures han de complir l'especificat a l'UNE 36831.
FORMIGONAMENT:
Després del formigonament les armadures han de mantenir la posició prevista a la DT.
No hi ha d'haver disgregacions ni buits en la massa del formigó, un cop col·locat.
En compactar el formigó han de quedar plens tots els forats.
Temperatura del formigó en el moment de l'abocada: >= 5°C
Temperatura dels elements on es fa l'abocada: >= 0°C

2.- CONDICIONS DEL PROCÉS D'EXECUCIÓ

CONDICIONS GENERALS:
S'ha de treballar a una temperatura ambient que oscil·li entre els 5°C i els 40°C i sense pluja. Fora d'aquests límits, s'ha de revisar l'obra executada les 48 h abans i s'han d'enderrocar les parts afectades.
Amb vent superior a 50 km/h s'han de suspendre els treballs i s'han d'assegurar les parts que s'han fet.
L'obra s'ha d'aixecar, si és possible, per filades senceres.
S'ha d'humitejar la zona del junt del bloc per col·locar. No s'ha d'humitejar si el bloc conté additiu hidrofugant.
Les peces que han de reblir-se de formigó han de tenir la humitat necessària abans de l'abocada, per tal de no absorbir l'aigua del formigó. Si el bloc conté additiu hidrofugant, ha d'estar sec.
El formigó de brancals, de junts de control i d'acords de parets, s'ha d'abocar cada 5 filades, com a màxim, i ha de quedar compactat i sense buits dins de les peces.
Cal protegir l'obra executada de les accions físiques o climàtiques fins que hagi assolit la resistència suficient.
Quan s'interromp l'execució, cal protegir el coronament dels murs per tal d'evitar l'acció de l'aigua de pluja sobre els materials.
Durant l'adormiment s'ha de mantenir l'humitat de l'element, principalment en condicions climàtiques desfavorables (temperatura alta, vent fort, etc.).
Cal estintolar provisionalment els elements que queden temporalment inestables, sotmesos a les accions del vent, de l'execució de l'obra o d'altres.
ARMADURES:
El doblegat de les armadures s'ha de fer a temperatura ambient, mitjançant doblegadores mecàniques i a velocitat constant, amb l'ajut de mandrí, de manera que es garanteixi una curvatura constant en tota la zona.
FORMIGONAMENT:
La compactació s'ha de realitzar per vibratge. El gruix màxim de la tongada depèn del vibrador utilitzat. S'ha de vibrar fins que s'aconsegueixi una massa compacta i sense que es produeixin disgregacions.
El formigó s'ha de col·locar a l'obra abans que comenci a adormir-se.
S'ha d'abocar en els forats o en la canal formada per les peces.

3.- UNITAT I CRITERI D'AMIDAMENT

m2 de superfície amidada segons les especificacions de la DT, amb deducció de la superfície corresponent a obertures, d'acord amb els criteris següents:
- Obertures <= 1 m2: No es dedueixen.
- Obertures > 1 m2: Es dedueix el 100%.

Als forats que no es dedueixin, o que es dedueixin parcialment, l'amidament inclou la feina de fer els retorns, com brancals. En cas de deduir-se el 100% del forat cal amidar també aquests paraments.
Inclouen l'execució de tots els treballs necessaris per a resoldre l'obertura, pel què fa a brancals i ampit, i s'utilitzaran, si cal, materials diferents dels que normalment conformen la unitat.

4.- NORMATIVA DE COMPLIMENT OBLIGATORI

Documento Básico de Seguridad estructural Fábrica DB-SE-F, parte II del CTE, aprobado por el Real Decreto 314/2006.

5.- CONDICIONS DE CONTROL D'EXECUCIÓ I DE L'OBRA ACABADA

CONTROL D'EXECUCIÓ. OPERACIONS DE CONTROL:
Sense caràcter limitatiu, els punts de control més destacables són els següents:
- Comprovació del replanteig de la planta i de l'alçat dels tancaments.
- Inspecció abans, durant i després de l'execució de les parets de càrrega de blocs dels següents punts:
    - Humitat dels blocs
    - Col·locació
    - Obertures
    - Travat
    - Junts de control
- Presa de coordenades i cotes de totes les parets abans d'entrar en càrrega.

CONTROL DE L'OBRA ACABADA. OPERACIONS DE CONTROL:
Inspecció visual de la unitat acabada.
CONTROL D'EXECUCIÓ. CRITERIS DE PRESA DE MOSTRES:
Els controls s'han de realitzar segons les instruccions de la DF.
CONTROL DE L'OBRA ACABADA. CRITERIS DE PRESA DE MOSTRES:
En la unitat acabada han de realitzar-se, les comprovacions i probes de servei previstes en projecte i/o ordenades per DF conjuntament amb les exigides per la normativa vigent.
CONTROL D'EXECUCIÓ. INTERPRETACIÓ DE RESULTATS I ACTUACIONS EN CAS D'INCOMPLIMENT:
Quan s'observin irregularitats de replanteig, s'hauran de corregir abans d'aixecar el mur.
No s'ha de permetre la continuació dels treballs fins que no estiguin solucionats els defectes d'execució.
Suspensió dels treballs i correcció de les desviacions observades a càrrec del Contractista.
CONTROL DE L'OBRA ACABADA. INTERPRETACIÓ DE RESULTATS I ACTUACIONS EN CAS D'INCOMPLIMENT:
Correcció per part del contractista de les irregularitats observades.

P4 - ESTRUCTURES

P4E - ESTRUCTURES D'OBRA DE FÀBRICA DE BLOCS DE MORTER DE CIMENT

P4E5- - PARET ESTRUCTURAL D'OBRA DE FÀBRICA DE BLOCS DE MORTER DE CIMENT

0.- ELEMENTS QUE CONTEMPLA EL PLEC

P4E5-DKMN.

Plec de condicions

1.- DEFINICIÓ I CONDICIONS DE LES PARTIDES D'OBRA EXECUTADES

Execució de parets estructurals portants o de travament, formades amb blocs de morter de ciment o d'argila expandida premoldejats, foradats o massissos, col·locats amb morter de ciment, morter mixt o morter de ciment blanc i sorra de marbre, per a quedar vist o per a revestir.
L'execució de la unitat d'obra inclou les operacions següents:
- Replanteig de les parets
- Col·locat i aplomat de les mires de referència a les cantonades
- Marcat de les filades a les mires i estesa dels fils
- Col·locació de plomades en arestes i voladissos
- Col·locació de blocs humitejant la superfície de contacte amb el morter
- Repàs dels junts i neteja del parament
- Protecció de l'estabilitat del mur en front a les accions horitzontals
- Protecció de l'obra executada de la pluja, les gelades i les temperatures elevades
- Protecció de l'obra de fàbrica dels cops, pelades i de les esquitxades de morter

CONDICIONS GENERALS:
La paret ha de ser estable, resistent i ha d'estar aplomada.
En l'execució de l'element s'han de complir les prescripcions establertes en l'article 3 de la norma DB-SE-F, en especial les que fan referència a la durabilitat dels component: peces, morters i armadures, en el seu cas, en funció de les classes d'exposició.
Les filades han de ser horitzontals.
Les peces han d'estar col·locades a trencajunt.
Els junts han d'estar plens de morter.
Per a la realització de totes les singularitats, els junts han de coincidir amb el modulat general.
La paret ha d'estar travada en els acords amb altres parets.
En les cantonades i trobades amb d'altres parets, el cavalcament de les peces no ha de ser més petit que el través de la peça.
Si l'acord amb d'altres parets és articulat, la unió s'ha de fer per mitjà d'elements auxiliars, d'acord amb els criteris fixats per la DF.
Les obertures han de portar una llinda resistent.
El coronament d'ampits s'ha de fer amb peces llinda plenes de formigó i armades.
Els brancals i les peces que formen els junts de control han de ser senceres, plenes de formigó i armades, formant un pilar del terra al sostre.
El recolzament del sostre a la paret ha de ser suficient per a transmetre-li tots els esforços i en qualsevol cas ha de ser com a mínim 65 mm.
Ha d'haver-hi els junts de dilatació necessaris per tal de permetre els moviments de l'element sense que aquest quedi afectat en les seves prestacions. La forma, disposició i dimensions dels junts han de complir l'especificat a la DT.
Les regates, en el seu cas, han de complir l'especificat en el seu plec de condicions.
En murs de gruix < 200 mm, el reenfonsat dels junts, en el seu cas, ha de tenir una fondària <= 5 mm.
Gruix dels junts:
- Morter ordinari o lleuger (UNE-EN 998-2): 8-15 mm
- Morter de junt prim (UNE-EN 998-2): 1- 3 mm

Cavalcament de la peça en una fila da: >= 0,4 x gruix de la peça, >= 40 mm
Massissat del junt vertical:
- Alçària de morter: Gruix de la peça
- Fondària del morter: >= 0,4 x través de la peça

Recolzament de càrregues puntuals: >= 100 mm
Tolerències d'execució:
L'element executat ha de complir les tolerències definides a la DT o en el seu defecte, les següents:
- Replanteig d'eixos parcials: ± 10 mm
- Replanteig d'eixos extrems: ± 20 mm
- Distància entre obertures: ± 20 mm
- Alçària: ± 15 mm/3 m, ± 25 mm/total
- Horitzontalitat de les filades: ± 2 mm/m; ± 15 mm/total
- Gruix dels junts: ± 2 mm
- Aplomat en una planta: ± 20 mm
- Aplomat total: ± 50 mm
- Axialitat: ± 20 mm
- Planor dels paraments en 1 m: ± 5 mm
- Planor dels paraments en 10 m: ± 20 mm
- Gruix:
    - Fàbrica al llarg o través: + 5%
    - Altres fàbriques: ± 25 mm

2.- CONDICIONS DEL PROCÉS D'EXECUCIÓ

S'ha de treballar a una temperatura ambient que oscil·li entre els 5°C i els 40°C i sense pluja. Fora d'aquests límits, s'ha de revisar l'obra executada les 48 h abans i s'han d'enderrocar les parts afectades.
Amb vent superior a 50 km/h s'han de suspendre els treballs i s'han d'assegurar les parts que s'han fet.
L'obra s'ha d'aixecar, si és possible, per filades senceres.
S'ha d'humitejar la zona del junt del bloc per col·locar. No s'ha d'humitejar si el bloc conté additiu hidrofugant.
Les peces que han de reblir-se de formigó han de tenir la humitat necessària abans de l'abocada, per tal de no absorbir l'aigua del formigó. Si el bloc conté additiu hidrofugant, ha d'estar sec.
Les peces s'han de col·locar refregant-les sobre un llit de morter, sempre que ho permeti la dimensió de la peça, fins que el morter sobresurti pels junts horitzontal i vertical.
No es poden moure les peces una vegada col·locades. Per corregir la posició s'ha de treure la peça i el morter i tornar-la a col·locar.
El formigó de brancals, de junts de control i d'acords de parets, s'ha d'abocar per tongades, i ha de quedar compactat i sense buits dins de les peces.
En el moment de l'abocada la fàbrica ha de tenir la resistència necessària per tal de suportar la pressió del formigó fresc.

Cal protegir l'obra executada de les accions físiques o climàtiques fins que hagi assolit la resistència suficient.
Quan s'interromp l'execució, cal protegir el coronament dels murs per tal d'evitar l'acció de l'aigua de pluja sobre els materials.
Durant l'adormiment s'ha de mantenir l'humitat de l'element, principalment en condicions climàtiques desfavorables (temperatura alta, vent fort, etc.).
Cal estintolar provisionalment els elements que queden temporalment inestables, sotmesos a les accions del vent, de l'execució de l'obra o d'altres.

3.- UNITAT I CRITERI D'AMIDAMENT

m2 de superfície amidada segons les especificacions de la DT, amb deducció de la superfície corresponent a obertures, d'acord amb els criteris següents:
- Obertures <= 1 m2: No es dedueixen.
- Obertures > 1 m2: Es dedueix el 100%.
Als forats que no es dedueixin, o que es dedueixin parcialment, l'amidament inclou la feina de fer els retorns, com brancals. En cas de deduir-se el 100% del forat cal amidar també aquests paraments.
Inclouen l'execució de tots els treballs necessaris per a resoldre l'obertura, pel què fa a brancals i ampit, i s'utilitzaran, si cal, materials diferents dels que normalment conformen la unitat.

4.- NORMATIVA DE COMPLIMENT OBLIGATORI

Documento Básico de Seguridad estructural Fábrica DB-SE-F, parte II del CTE, aprobado por el Real Decreto 314/2006.

5.- CONDICIONS DE CONTROL D'EXECUCIÓ I DE L'OBRA ACABADA

CONTROL D'EXECUCIÓ. OPERACIONS DE CONTROL:
- Comprovació del replanteig de la planta i de l'alçat dels tancaments.
- Inspecció abans, durant i després de l'execució de les parets de càrrega de blocs dels següents punts:
    - Humitat dels blocs
    - Col·locació
    - Obertures
    - Travat
    - Junts de control
- Presa de coordenades i cotes de totes les parets abans d'entrar en càrrega.
CONTROL DE L'OBRA ACABADA. OPERACIONS DE CONTROL:
Inspecció visual de la unitat acabada.
CONTROL D'EXECUCIÓ. CRITERIS DE PRESA DE MOSTRES:
Els controls s'han de realitzar segons les instruccions de la DF.
CONTROL DE L'OBRA ACABADA. CRITERIS DE PRESA DE MOSTRES:
En la unitat acabada han de realitzar-se, les comprovacions i probes de servei previstes en projecte i/o ordenades per DF conjuntament amb les exigides per la normativa vigent.
CONTROL D'EXECUCIÓ. INTERPRETACIÓ DE RESULTATS I ACTUACIONS EN CAS D'INCOMPLIMENT:
Quan s'observin irregularitats de replanteig, s'hauran de corregir abans d'aixecar el mur.
No s'ha de permetre la continuació dels treballs fins que no estiguin solucionats els defectes d'execució.
Suspensió dels treballs i correcció de les desviacions observades a càrrec del Contractista.
CONTROL DE L'OBRA ACABADA. INTERPRETACIÓ DE RESULTATS I ACTUACIONS EN CAS D'INCOMPLIMENT:
Correcció per part del contractista de les irregularitats observades.

P4 - ESTRUCTURES

P4F - ESTRUCTURES D'OBRA DE CERÀMICA

P4FF- - PARET ESTRUCTURAL DE MAÓ CERÀMIC CALAT

0.- ELEMENTS QUE CONTEMPLA EL PLEC

P4FF-EGW4,P4FF-EGWI.

Plec de condicions

1.- DEFINICIÓ I CONDICIONS DE LES PARTIDES D'OBRA EXECUTADES

Execució d'estructures amb maons ceràmics.
S'han considerat els elements estructurals següents:
- Parets
L'execució de la unitat d'obra inclou les operacions següents:
Pilars i parets:
- Replanteig
- Col·locació i aplomat de les mires de referència
- Marcat de les filades a les mires i estesa dels fils
- Col·locació de plomades a les arestes i voladissos
- Col·locació de les peces humitejant-les i en filades senceres
- Repàs dels junts i neteja dels paraments
- Protecció de la fàbrica enfront de les accions horitzontals
- Protecció de l'obra executada de la pluja, les gelades i de les temperatures elevades
- Protecció de l'obra de fàbrica dels cops, fregades i de les esquitxades de morter
CONDICIONS GENERALS:
Ha de ser estable i resistent.
Ha de tenir la forma indicada a la DT.
En l'execució de l'element s'han de complir les prescripcions establertes en l'article 3 de la norma DB-SE-F, en especial les que fan referència a la durabilitat dels component: peces, morters i armadures, en el seu cas, en funció de les classes d'exposició.
No ha de tenir esquerdes.
Els junts han d'estar plens de morter.
PARETS I PILARS:
Els paraments han d'estar aplomats.

Les filades han de ser horitzontals.
Les peces han d'estar col·locades a trencajunt.
No hi poden haver peces més petites que mig maó.
La paret ha d'estar travada en els acords amb altres parets.
En les cantonades i trobades amb d'altres parets, el cavalcament de les peces no ha de ser més petit que el través de la peça.
Les obertures han de portar una llinda resistent.
Els recolzaments puntuals d'elements estructurals han d'estar fets amb una sabata prou resistent i rígida per distribuir uniformement les càrregues.
El recolzament del sostre a la paret ha de ser suficient per a transmetre-li tots els esforços i en qualsevol cas ha de ser com a mínim 65 mm.
Ha d'haver-hi els junts de dilatació necessaris per tal de permetre els moviments de l'element sense que aquest quedi afectat en les seves prestacions. La forma, disposició i dimensions dels junts han de complir l'especificat a la DT.
Les regates, en el seu cas, han de complir l'especificat en el seu plec de condicions.
En murs de gruix < 200 mm, el reenfonsat dels junts, en el seu cas, ha de tenir una fondària <= 5 mm.
Gruix dels junts:
- Morter ordinari o lleuger (UNE-EN 998-2): 8-15 mm
- Morter de junt prim (UNE-EN 998-2): 1- 3 mm
Cavalcament de la peça en una filada: >= 0,4 x gruix de la peça, >= 40 mm
Massissat del junt vertical:
- Alçària de morter: Gruix de la peça
- Fondària del morter: >= 0,4 x través de la peça
Recolzament de càrregues puntuals: >= 100 mm
Tolerències d'execució:
L'element executat ha de complir les toleràncies definides a la DT o en el seu defecte, les següents:
- Replanteig d'eixos parcials: ± 10 mm
- Replanteig d'eixos extrems: ± 20 mm
- Alçària parcial: ± 15 mm
- Alçària total: ± 25 mm
- Horitzontalitat de les filades: ± 2 mm/m; ± 15 mm/total
- Gruix dels junts: ± 2 mm
- Aplomat en una planta: ± 20 mm
- Aplomat total: ± 50 mm
- Axialitat: ± 20 mm
- Planor dels paraments en 1 m: ± 5 mm
- Planor dels paraments en 10 m: ± 20 mm
- Gruix:
    - Fàbrica al llarg o través: + 5%
    - Altres fàbriques: ± 25 mm

2.- CONDICIONS DEL PROCÉS D'EXECUCIÓ

CONDICIONS GENERALS:
S'ha de treballar a una temperatura ambient que oscil·li entre els 5°C i els 40°C i sense pluja. Fora d'aquests límits, s'ha de revisar l'obra executada les 48 h abans i s'han d'enderrocar les parts afectades.
Amb vent superior a 50 km/h s'han de suspendre els treballs i s'han d'assegurar les parts que s'han fet.
L'obra s'ha d'aixecar, si és possible, per filades senceres.
Si l'obra s'ha d'aixecar en èpoques diferents, la travada s'ha de fer deixant la part executada, esglaonada, sempre que sigui possible, si no és així, s'ha de fer deixant alternativament, filades entrants i sortints.
Els morters preparats s'han de confeccionar d'acord amb les instruccions del fabricant, i s'han d'utilitzar dins del temps màxim establert.
Les peces per col·locar han de tenir la humitat necessària per tal que no absorbeixin ni cedeixin aigua al morter.
Les peces s'han de col·locar refregant-les sobre un llit de morter, sempre que ho permeti la dimensió de la peça, fins que el morter sobresurti pels junts horitzontal i vertical.
No es poden moure les peces una vegada col·locades. Per corregir la posició s'ha de treure la peça i el morter i tornar-la a col·locar.
S'ha de fer un replanteig de maons de manera que es pugui assegurar un gruix constant dels junts.
Cal protegir l'obra executada de les accions físiques o climàtiques fins que hagi assolit la resistència suficient.
Quan s'interromp l'execució, cal protegir el coronament dels murs per tal d'evitar l'acció de l'aigua de pluja sobre els materials.
Durant l'adormiment s'ha de mantenir l'humitat de l'element, principalment en condicions climàtiques desfavorables (temperatura alta, vent fort, etc.).
Cal estintolar provisionalment els elements que queden temporalment inestables, sotmesos a les accions del vent, de l'execució de l'obra o d'altres.

3.- UNITAT I CRITERI D'AMIDAMENT

PARET:
m3 de volum amidat segons les especificacions de la DT
Amb deducció del volum corresponent a obertures, d'acord amb els criteris següents:
- Obertures <= 2 m2: No es dedueixen
- Obertures > 2 m2 i <= 4 m2: Es dedueixen el 50%
- Obertures > 4 m2: Es dedueixen el 100%
Als forats que no es dedueixin, o que es dedueixin parcialment, l'amidament inclou la feina de fer els retorns, com brancals. En cas de deduir-se el 100% del forat cal amidar també aquests paraments.
Aquests criteris inclouen la col·locació dels elements que configuren l'obertura, com és ara bastiments, excepte en el cas de forats de més de 4,00 m2 en què aquesta col·locació es compta a part.
Inclouen l'execució de tots els treballs necessaris per a resoldre l'obertura, pel què fa a brancals i ampit, i s'utilitzaran, si cal, materials diferents dels que normalment conformen la unitat.

4.- NORMATIVA DE COMPLIMENT OBLIGATORI

Real Decreto 314/2006, de 17 de marzo, por el que se aprueba el Código Técnico de la Edificación Parte 2. Documento Básico de Seguridad estructural Fábrica DB-SE-F.

5.- CONDICIONS DE CONTROL D'EXECUCIÓ I DE L'OBRA ACABADA

CONTROL D'EXECUCIÓ. OPERACIONS DE CONTROL:
Sense caràcter limitatiu, els punts de control més destacables són els següents:
- Comprovació del replanteig de la planta i de l'alçat dels tancaments.
- Inspecció abans, durant i després de l'execució de les parets de càrrega de blocs dels següents punts:
    - Humitat dels blocs
    - Col·locació
    - Obertures
    - Travat
    - Junts de control
- Presa de coordenades i cotes de totes les parets abans d'entrar en càrrega.
CONTROL DE L'OBRA ACABADA. OPERACIONS DE CONTROL:
Inspecció visual de la unitat acabada.
CONTROL D'EXECUCIÓ. CRITERIS DE PRESA DE MOSTRES:
Els controls s'han de realitzar segons les instruccions de la DF.
CONTROL DE L'OBRA ACABADA. CRITERIS DE PRESA DE MOSTRES:

En la unitat acabada han de realitzar-se, les comprovacions i probes de servei previstes en projecte i/o ordenades per DF conjuntament amb les exigides per la normativa vigent.
CONTROL D'EXECUCIÓ. INTERPRETACIÓ DE RESULTATS I ACTUACIONS EN CAS D'INCOMPLIMENT:
Quan s'observin irregularitats de replanteig, s'hauran de corregir abans d'aixecar el mur.
No s'ha de permetre la continuació dels treballs fins que no estiguin solucionats els defectes d'execució.
Suspensió dels treballs i correcció de les desviacions observades a càrrec del Contractista.
CONTROL DE L'OBRA ACABADA. INTERPRETACIÓ DE RESULTATS I ACTUACIONS EN CAS D'INCOMPLIMENT:
Correcció per part del contractista de les irregularitats observades.

P4 - ESTRUCTURES

P4F - ESTRUCTURES D'OBRA DE CERÀMICA

P4FI- - PILAR DE MAÓ CERÀMIC CALAT

0.- ELEMENTS QUE CONTEMPLA EL PLEC

P4FI-4NVS.

Plec de condicions

1.- DEFINICIÓ I CONDICIONS DE LES PARTIDES D'OBRA EXECUTADES

Execució d'estructures amb maons ceràmics.
S'han considerat els elements estructurals següents:
- Pilars
L'execució de la unitat d'obra inclou les operacions següents:
Pilars i parets:
- Replanteig
- Col·locació i aplomat de les mires de referència
- Marcat de les filades a les mires i estesa dels fils
- Col·locació de plomades a les arestes i voladissos
- Col·locació de les peces humitejant-les i en filades senceres
- Repàs dels junts i neteja dels paraments
- Protecció de la fàbrica enfront de les accions horitzontals
- Protecció de l'obra executada de la pluja, les gelades i de les temperatures elevades
- Protecció de l'obra de fàbrica dels cops, fregades i de les esquitxades de morter
CONDICIONS GENERALS:
Ha de ser estable i resistent.
Ha de tenir la forma indicada a la DT.
En l'execució de l'element s'han de complir les prescripcions establertes en l'article 3 de la norma DB-SE-F, en especial les que fan referència a la durabilitat dels component: peces, morters i armadures, en el seu cas, en funció de les classes d'exposició.
No ha de tenir esquerdes.
Els junts han d'estar plens de morter.
PARETS I PILARS:
Els paraments han d'estar aplomats.
Les filades han de ser horitzontals.
Les peces han d'estar col·locades a trencajunt.
No hi poden haver peces més petites que mig maó.
La paret ha d'estar travada en els acords amb altres parets.
En les cantonades i trobades amb d'altres parets, el cavalcament de les peces no ha de ser més petit que el través de la peça.
Les obertures han de portar una llinda resistent.
Els recolzaments puntuals d'elements estructurals han d'estar fets amb una sabata prou resistent i rígida per distribuir uniformement les càrregues.
El recolzament del sostre a la paret ha de ser suficient per a transmetre-li tots els esforços i en qualsevol cas ha de ser com a mínim 65 mm.
Ha d'haver-hi els junts de dilatació necessaris per tal de permetre els moviments de l'element sense que aquest quedi afectat en les seves prestacions. La forma, disposició i dimensions dels junts han de complir l'especificat a la DT.
Les regates, en el seu cas, han de complir l'especificat en el seu plec de condicions.
En murs de gruix < 200 mm, el reenfonsat dels junts, en el seu cas, ha de tenir una fondària <= 5 mm.
Gruix dels junts:
- Morter ordinari o lleuger (UNE-EN 998-2): 8-15 mm
- Morter de junt prim (UNE-EN 998-2): 1- 3 mm
Cavalcament de la peça en una filada: >= 0,4 x gruix de la peça, >= 40 mm
Massissat del junt vertical:
- Alçària de morter: Gruix de la peça
- Fondària del morter: >= 0,4 x través de la peça
Recolzament de càrregues puntuals: >= 100 mm
Toleràncies d'execució:
L'element executat ha de complir les toleràncies definides a la DT o en el seu defecte, les següents:
- Replanteig d'eixos parcials: ± 10 mm
- Replanteig d'eixos extrems: ± 20 mm
- Alçària parcial: ± 15 mm
- Alçària total: ± 25 mm
- Horitzontalitat de les filades: ± 2 mm/m; ± 15 mm/total
- Gruix dels junts: ± 2 mm
- Aplomat en una planta: ± 20 mm
- Aplomat total: ± 50 mm
- Axialitat: ± 20 mm
- Planor dels paraments en 1 m: ± 5 mm
- Planor dels paraments en 10 m: ± 20 mm
- Gruix:
    - Fàbrica al llarg o través: + 5%
    - Altres fàbriques: ± 25 mm

2.- CONDICIONS DEL PROCÉS D'EXECUCIÓ

CONDICIONS GENERALS:

S'ha de treballar a una temperatura ambient que oscil·li entre els 5°C i els 40°C i sense pluja. Fora d'aquests límits, s'ha de revisar l'obra executada les 48 h abans i s'han d'enderrocar les parts afectades.
Amb vent superior a 50 km/h s'han de suspendre els treballs i s'han d'assegurar les parts que s'han fet.
L'obra s'ha d'aixecar, si és possible, per filades senceres.
Si l'obra s'ha d'aixecar en èpoques diferents, la travada s'ha de fer deixant la part executada, esglaonada, sempre que sigui possible, si no és així, s'ha de fer deixant alternativament, filades entrants i sortints.
Els morters preparats s'han de confeccionar d'acord amb les instruccions del fabricant, i s'han d'utilitzar dins del temps màxim establert.
Les peces per col·locar han de tenir la humitat necessària per tal que no absorbeixin ni cedeixin aigua al morter.
Les peces s'han de col·locar refregant-les sobre un llit de morter, sempre que ho permeti la dimensió de la peça, fins que el morter sobresurti pels junts horitzontal i vertical.
No es poden moure les peces una vegada col·locades. Per corregir la posició s'ha de treure la peça i el morter i tornar-la a col·locar.
S'ha de fer un replanteig de maons de manera que es pugui assegurar un gruix constant dels junts.
Cal protegir l'obra executada de les accions físiques o climàtiques fins que hagi assolit la resistència suficient.
Quan s'interromp l'execució, cal protegir el coronament dels murs per tal d'evitar l'acció de l'aigua de pluja sobre els materials.
Durant l'adormiment s'ha de mantenir l'humitat de l'element, principalment en condicions climàtiques desfavorables (temperatura alta, vent fort, etc.).
Cal estintolar provisionalment els elements que queden temporalment inestables, sotmesos a les accions del vent, de l'execució de l'obra o d'altres.

3.- UNITAT I CRITERI D'AMIDAMENT

PILAR:
m3 de volum amidat segons les especificacions de la DT.

4.- NORMATIVA DE COMPLIMENT OBLIGATORI

Documento Básico de Seguridad estructural Fábrica DB-SE-F, parte II del CTE, aprobado por el Real Decreto 314/2006.

5.- CONDICIONS DE CONTROL D'EXECUCIÓ I DE L'OBRA ACABADA

CONTROL D'EXECUCIÓ. OPERACIONS DE CONTROL:
Sense caràcter limitatiu, els punts de control més destacables són els següents:
- Comprovació del replanteig de la planta i de l'alçat dels tancaments.
- Inspecció abans, durant i després de l'execució de les parets de càrrega de blocs dels següents punts:
    - Humitat dels blocs
    - Col·locació
    - Obertures
    - Travat
    - Junts de control
- Presa de coordenades i cotes de totes les parets abans d'entrar en càrrega.

CONTROL DE L'OBRA ACABADA. OPERACIONS DE CONTROL:
Inspecció visual de la unitat acabada.
CONTROL D'EXECUCIÓ. CRITERIS DE PRESA DE MOSTRES:
Els controls s'han de realitzar segons les instruccions de la DF.
CONTROL DE L'OBRA ACABADA. CRITERIS DE PRESA DE MOSTRES:
En la unitat acabada han de realitzar-se, les comprovacions i probes de servei previstes en projecte i/o ordenades per DF conjuntament amb les exigides per la normativa vigent.
CONTROL D'EXECUCIÓ. INTERPRETACIÓ DE RESULTATS I ACTUACIONS EN CAS D'INCOMPLIMENT:
Quan s'observin irregularitats de replanteig, s'hauran de corregir abans d'aixecar el mur.
No s'ha de permetre la continuació dels treballs fins que no estiguin solucionats els defectes d'execució.
Suspensió dels treballs i correcció de les desviacions observades a càrrec del Contractista.
CONTROL DE L'OBRA ACABADA. INTERPRETACIÓ DE RESULTATS I ACTUACIONS EN CAS D'INCOMPLIMENT:
Correcció per part del contractista de les irregularitats observades.

P4 - ESTRUCTURES

P4L - ELEMENTS RESISTENTS INDUSTRIALITZATS PER A FORMACIÓ DE SOSTRES

P4L3- - BIGUETES DE FORMIGÓ PRETESAT PER A SOSTRE

0.- ELEMENTS QUE CONTEMPLA EL PLEC

P4L3-3Z4Q.

Plec de condicions

1.- DEFINICIÓ I CONDICIONS DE LES PARTIDES D'OBRA EXECUTADES

Subministrament i col·locació de l'element resistent (bigueta o semibigueta) i dels revoltons per a la formació de sostres unidireccionals.
S'han considerat els elements següents:
- Biguetes de formigó precomprimit
- Semibiguetes (de formigó armat o pretesat amb o sense sola ceràmica)

L'execució de la unitat d'obra inclou les operacions següents:
- Confecció dels plànols de muntatge del sostre
- Preparació del perímetre de recolzament de les semibiguetes, neteja i anivellament
- Col·locació dels suports provisionals del sostre
- Replanteig i col·locació de les semibiguetes
- Col·locació dels revoltons

Per acabar el sostre s'han de col·locar les armadures complementaries als nervis, negatius i tallants, la malla de repartiment de la capa de compressió, i posteriorment s'han de formigonar, els nervis, els massissats i la capa de compressió, d'acord amb les corresponents partides d'obra.

CONDICIONS GENERALS:
No s'ha de treballar amb pluja, neu o vent superior als 60 km/h.
El muntatge dels elements prefabricats es realitzarà conforme el que indiquen els plànols, detalls d'esquema de muntatge i d'acord amb la fitxa tècnica.
No s'ha de treballar amb pluja, neu o vent superior als 60 km/h.
Durant el muntatge es comprovarà que es compleixen les indicacions del projecte i es tindrà especial cura amb les dimensions dels diferents elements i l'execució dels recolzaments, enllaços i unions
No s'ha de treballar amb pluja, neu o vent superior als 60 km/h.
Les biguetes han d'estar col·locades a nivell sobre els elements de suport del sostre.
El sostre, un cop formigonat, ha de ser monolític per a garantir la rigidesa en el seu pla, i ha d'estar sòlidament unit als elements de suport on s'han d'ancorar les armadures superiors, les inferiors i les de repartiment.
Els enllaços de les biguetes o semibiguetes amb els suports poden ser:
- Per penetració de la bigueta al suport
- Per perllongació de l'armadura inferior de la bigueta dins del suport
- Per cavalcament armadura adossada a bigueta que penetri al suport
Enllaç per penetració:
- Les biguetes s'han de recolzar en els elements de suport de manera que això no faci disminuir la secció dels mateixos.
- La llargària de penetració de la bigueta ha de ser la determinada pel càlcul, i que ha d'estar indicada als plànols de muntatge.
Enllaç per perllongació:
- La llargària de penetració de l'armadura inferior de la bigueta ha de ser la determinada pel càlcul, i que ha d'estar indicada al plànols de muntatge.
- Si la bigueta te armadura transversal, en estrep o gelosia, aquesta ha d'arribar com a mínim fins la cara del recolzament directe, o fins l'estrep de la biga plana, si el recolzament es indirecte.
Enllaç per cavalcament:
- La llargària del cavalcament de l'armadura amb la bigueta ha de ser la llargària equivalent a la llargària d'ancoratge, i la llargària de penetració al suport ha de ser la determinada pel càlcul, i que ha d'estar indicada als plànols de muntatge.
A la trobada del sostre amb tots els suports, s'han d'eliminar els revoltons, deixant un espai per a massissar de formigó.
La llargària mínima del massissat, per a qualsevol tipus de recolzament, ha de ser de 10 cm.
En els recolzaments indirectes per cavalcament, les longituds d'aquest s'han de definir per càlcul d'acord amb l'apartat 7.1 de l'annex 12 de l'EHE-08
Si l'element de suport és d'acer laminat, s'han de col·locar els connectors necessaris per a garantir la unió entre aquest i la bigueta.
Si el sostre te més d'un tram i els nervis s'han calculat amb continuïtat, les biguetes s'han de disposar enfrontades.
Si els trams tenen els nervis en direccions enfrontades, s'ha de massissar l'espai entre les dues primeres biguetes paral·leles a la trobada entre trams, per absorbir l'esforç de compressió de la part inferior del sostre.
Als extrems de les biguetes s'haurà de col·locar una armadura superior, per absorbir el moment negatiu, d'almenys una barra per nervi, i de llargària i diàmetre indicats als plànols de muntatge del sostre, i que haurà de complir les especificacions de la seva partida d'obra.
Es disposarà d'una llosa formigonada en obra amb un gruix com a mínim de 40mm sobre biguetes o peces d'entrebigat ceràmiques o de formigó i de 50mm sobre d'altres tipus de peces d'entrebigat.
La secció transversal del sostre ha de complir:
- Peces resistents: h > c/8
- Peces alleugeridores o recuperables: h > c/6
h = gruix del formigó de la capa de compressió al punt determinat
c = distància del punt del perfil a l'eix vertical de simetria de la peça.
Tolerències d'execució:
- Separació entre eixos: ± 10 mm
- Entregues de biguetes o armadures sortints en bigues ± 15 mm
BIGUETES O SEMIBIGUETES PRETENSADES:
Fissuració màxima en funció de l'exposició ambiental definida a la taula 5.1.1.2 de l'EHE-08:
- En classe d'exposició I: <= 0,2 mm
- En classe d'exposició IIa, IIb, H: <= 0,2 mm

2.- CONDICIONS DEL PROCÉS D'EXECUCIÓ

La separació màxima entre sotaponts s'ha de determinar per càlcul d'acord amb l'apartat 59.2 de l'EHE-08
Les biguetes i els revoltons s'han de col·locar de manera que no rebin cops que els puguin fer malbé.
Un cop anivellats els sotapons, es col·locaran les biguetes amb el intereix indicat en plànols, mitjançant les peces d'entrebigat extremes.
Els revoltons s'han de col·locar a tocar i han de recolzar sobre l'ala inferior de la bigueta.
La superfície de contacte entre la bigueta i el formigó abocat a l'obra, ha de ser neta i sense cossos estranys per tal d'assegurar l'adherència.
L'estintolament del sostre s'ha de fer d'acord amb les indicacions dels plànols de muntatge.
Els puntals s'han de recolzar sobre taulons si estan directament en contacte amb el terreny. Han d'estar prou travats per a suportar les empentes horitzontals del muntatge.
Els puntals s'han de travar en dues direccions perpendiculars
En sostres de biguetes pretensades s'han de col·locar les biguetes i s'han d'ajustar tot seguit els apuntalats
Els puntals han de poder transmetre la força que rebin i permetre finalment un desapuntalat senzill
Les superfícies de peces de formigó prefabricades han d'estar ben humitejades en el moment del formigonat

3.- UNITAT I CRITERI D'AMIDAMENT

m2 de superfície amidada segons les especificacions de la DT, entre cares dels elements de recolzament.
Amb deducció de la superfície corresponent a obertures, d'acord amb els criteris següents:
- Obertures <= 1 m2: No es dedueixen.
- Obertures > 1 m2: Es dedueix el 100%.
Aquest criteri inclou les pèrdues i increments de material corresponents a retalls.

4.- NORMATIVA DE COMPLIMENT OBLIGATORI

Real Decreto 1247/2008, de 18 de julio, por el que se aprueba la Instrucción de Hormigón Estructural (EHE-08).

5.- CONDICIONS DE CONTROL D'EXECUCIÓ I DE L'OBRA ACABADA

CONTROL D'EXECUCIÓ. OPERACIONS DE CONTROL. PRETENSAT:
Els punts de control més destacables són els següents:
- Inspecció visual de les semibiguetes abans de la seva col·locació, rebutjant les malmeses
- Inspecció visual del procediment de col·locació, amb especial atenció en el correcte recolzament sobre el tauler dels sotaponts, i el replanteig i l'alineació longitudinal entre elles.
- Inspecció visual de la col·locació del suports provisionals i dels revoltons
CONTROL D'EXECUCIÓ. CRITERIS DE PRESA DE MOSTRES. PRETENSAT:
Els controls s'han de fer segons les indicacions de la DF.
CONTROL D'EXECUCIÓ. INTERPRETACIÓ DE RESULTATS I ACTUACIONS EN CAS D'INCOMPLIMENT. PRETENSAT:
Quan s'observin irregularitats de replanteig, s'hauran de corregir abans de completar la col·locació de les semibiguetes i dels revoltons.
No es permetrà la continuació dels treballs fins que no estiguin solucionats els errors d'execució.
La suspensió dels treballs i la correcció de les no conformitats observades aniran a càrrec del Contractista.
CONTROL DE L'OBRA ACABADA. OPERACIONS DE CONTROL. PRETENSAT:
- Inspecció visual de la unitat finalitzada i control de les condicions geomètriques d'acabat, segons l'article 100. de la norma EHE-08.

- Assaigs d'informació complementaria:
- De les estructures projectades i construïdes d'acord a l'EHE-08, en les que els materials i l'execució hagin assolit la qualitat prevista, comprovada mitjançant els controls preceptius, sols necessiten sotmetre's a assaigs d'informació i en particular a proves de càrrega, les incloses en els següents supòsits:
- Quan així ho disposi les Instruccions, reglaments específics d'un tipus d'estructura o el plec de prescripcions tècniques particulars.
- Quan degut a caràcter particular de l'estructura convingui comprovar que la mateixa reuneix certes condicions específiques. En aquest cas el plec de prescripcions tècniques particulars establirà els assaigs oportuns que s'han de realitzar, indicant amb tota precisió la forma de realitzar-los i la manera d'interpretar els resultats.
- Quan a judici de la DF existeixin dubtes raonables sobre la seguretat, funcionalitat o durabilitat de l'estructura.

CONTROL DE L'OBRA ACABADA. CRITERIS DE PRESA DE MOSTRES. PRETENSAT:
Els controls es realitzaran segons les indicacions de la DF, i el contingut del capítol 17 de l'EHE-08.
CONTROL DE L'OBRA ACABADA. INTERPRETACIÓ DE RESULTATS I ACTUACIONS EN CAS D'INCOMPLIMENT. PRETENSAT:
Si s'aprecien deficiències importants en l'element construït, la DF podrà encarregar assaigs d'informació complementaria (testimonis, ultrasons, escleròmetre) per tal de tenir coneixement de les condicions de resistència assolides o altres característiques de l'element.
CONTROL D'EXECUCIÓ. OPERACIONS DE CONTROL. REVOLTONS:
Els punts de control més destacables són els següents:
- Inspecció visual del material abans de la seva col·locació, rebutjant les peces malmeses
- Control del procediment d'execució, amb especial atenció en el correcte recolzament sobre les biguetes del sostre.

CONTROL D'EXECUCIÓ. CRITERIS DE PRESA DE MOSTRES. REVOLTONS:
Els controls s'han de fer segons les indicacions de la DF.
CONTROL D'EXECUCIÓ. INTERPRETACIÓ DE RESULTATS I ACTUACIONS EN CAS D'INCOMPLIMENT. REVOLTONS:
Quan s'observin irregularitats de replanteig, s'hauran de corregir abans de completar la col·locació de les plaques.
No es permetrà la continuació dels treballs fins que no estiguin solucionats els errors d'execució.
La suspensió dels treballs i la correcció de les no conformitats observades aniran a càrrec del Contractista.
CONTROL DE L'OBRA ACABADA. OPERACIONS DE CONTROL. REVOLTONS CERÀMICS:
Inspecció visual de la unitat acabada.
CONTROL DE L'OBRA ACABADA. OPERACIONS DE CONTROL. REVOLTONS DE CIMENT:
- Inspecció visual de la unitat finalitzada i control de les condicions geomètriques d'acabat, segons l'article 100. Control de l'element construït de l'EHE-08.
- Assaigs d'informació complementaria:
- De les estructures projectades i construïdes d'acord a l'EHE-08, en les que els materials i l'execució hagin assolit la qualitat prevista, comprovada mitjançant els controls preceptius, sols necessiten sotmetre's a assaigs d'informació i en particular a proves de càrrega, les incloses en els següents supòsits:
- Quan així ho disposi les Instruccions, reglaments específics d'un tipus d'estructura o el plec de prescripcions tècniques particulars.
- Quan degut a caràcter particular de l'estructura convingui comprovar que la mateixa reuneix certes condicions específiques. En aquest cas el plec de prescripcions tècniques particulars establirà els assaigs oportuns que s'han de realitzar, indicant amb tota precisió la forma de realitzar-los i la manera d'interpretar els resultats.
- Quan a judici de la DF existeixin dubtes raonables sobre la seguretat, funcionalitat o durabilitat de l'estructura.

CONTROL DE L'OBRA ACABADA. CRITERIS DE PRESA DE MOSTRES. REVOLTONS CERÀMICS:
En la unitat acabada han de realitzar-se, les comprovacions i probes de servei previstes en projecte i/o ordenades per DF conjuntament amb les exigides per la normativa vigent.
CONTROL DE L'OBRA ACABADA. CRITERIS DE PRESA DE MOSTRES. REVOLTONS DE CIMENT:
Els controls s'han de realitzar segons les indicacions de la DF, i el contingut del capítol 17 de la norma EHE-08.
CONTROL D'EXECUCIÓ. INTERPRETACIÓ DE RESULTATS I ACTUACIONS EN CAS D'INCOMPLIMENT. REVOLTONS CERÀMICS:
Correcció per part del contractista de les irregularitats observades.
CONTROL D'EXECUCIÓ. INTERPRETACIÓ DE RESULTATS I ACTUACIONS EN CAS D'INCOMPLIMENT. REVOLTONS DE CIMENT:
Si s'aprecien deficiències importants en l'element construït, la DF podrà encarregar assaigs d'informació complementaria (testimonis, ultrasons, escleròmetre) per tal de tenir coneixement de les condicions de resistència assolides o altres característiques de l'element.

P4 - ESTRUCTURES

P4L - ELEMENTS RESISTENTS INDUSTRIALITZATS PER A FORMACIÓ DE SOSTRES

P4LJ- - SOSTRE AMB BIGUETA DE FORMIGÓ PRETESAT

0.- ELEMENTS QUE CONTEMPLA EL PLEC

P4LJ-5NRB.

Plec de condicions

1.- DEFINICIÓ I CONDICIONS DE LES PARTIDES D'OBRA EXECUTADES

Formació de sostre amb elements resistents de formigó o acer, amb o sense elements d'entrebigat (revoltons), armadura amb barres corrugades i malla electrosoldada i capa de compressió de formigó.
S'han considerat les unitats d'obra següents:
- Sostre amb elements lineals (bigueta o semibigueta) de formigó armat o pretesat i entrebigats amb revoltó de morter de ciment
- Sostre amb plaques, semiplaques o lloses alveolars de formigó armat o pretesat
- Sostre amb semiplaques d'acer galvanitzat

L'execució de la unitat d'obra inclou les operacions següents:
- Preparació del perímetre de recolzament de les semibiguetes, neteja i anivellament
- Replanteig i col·locació dels elements resistents
- Col·locació dels revoltons, en el seu cas
- Neteja de les armadures
- Tallat i doblegat de l'armadura
- Neteja del fons de l'encofrat
- Col·locació dels separadors
- Muntatge i col·locació de l'armadura
- Subjecció dels elements que formen l'armadura
- Humectació de l'encofrat
- Abocada del formigó
- Compactació del formigó mitjançant vibratge
- Replanteig i anivellament de la cara superior del sostre
- Cura del formigó
- Retirada dels apuntalaments i dels encofrats i entrada en càrrega segons el pla previst

- Protecció del sostre de qualsevol acció mecànica no prevista en el càlcul
CONDICIONS GENERALS:
L'element acabat ha de tenir una superfície uniforme, sense irregularitats.
La superfície de formigó no ha de tenir defectes significatius (cocons, nius de grava, etc.) que puguin afectar la durabilitat del element.
No s'admeten les rebaves, les discontinuïtats en el formigonament, les superfícies deteriorades, els guerxaments, les esquerdes, les armadures visibles ni d'altres defectes que perjudiquin el seu comportament a l'obra o el seu aspecte exterior.
El sostre, un cop formigonat, ha de ser monolític per a garantir la rigidesa en el seu pla, i ha d'estar sòlidament unit als elements de suport on s'han d'ancorar les armadures superiors, les inferiors i les de repartiment.
Les biguetes han d'estar col·locades a nivell sobre els elements de suport del sostre.
Els enllaços de les biguetes o semibiguetes amb els suports poden ser:
- Per penetració de la bigueta al suport
- Per perllongació de l'armadura inferior de la bigueta dins del suport
- Per cavalcament armadura adossada a bigueta que penetri al suport
Enllaç per penetració:
- Les biguetes s'han de recolzar en els elements de suport de manera que això no faci disminuir la secció dels mateixos.
- La llargària de penetració de la bigueta ha de ser la determinada pel càlcul, i que ha d'estar indicada als plànols de muntatge.
Enllaç per perllongació:
- La llargària de penetració de l'armadura inferior de la bigueta ha de ser la determinada pel càlcul, i que ha d'estar indicada al plànols de muntatge.
- Si la bigueta te armadura transversal, en estrep o gelosia, aquesta ha d'arribar com a mínim fins la cara del recolzament directe, o fins l'estrep de la biga plana, si el recolzament es indirecte.
Enllaç per cavalcament:
- La llargària del cavalcament de l'armadura amb la bigueta ha de ser la llargària equivalent a la llargària d'ancoratge, i la llargària de penetració al suport ha de ser la determinada pel càlcul, i que ha d'estar indicada als plànols de muntatge.
A la trobada del sostre amb tots els suports, s'han d'eliminar els revoltons, deixant un espai per a massissar de formigó.
La llargària mínima del massissat, per a qualsevol tipus de recolzament, ha de ser de 10 cm.
En els recolzaments indirectes per cavalcament, les longituds d'aquest s'han de definir per càlcul d'acord amb l'apartat 7.1 de l'annex 12 de l'EHE-08
Si l'element de suport és d'acer laminat, s'han de col·locar els connectors necessaris per a garantir la unió entre aquest i la bigueta.
Si el sostre te més d'un tram i els nervis s'han calculat amb continuïtat, les biguetes s'han de disposar enfrontades.
Si els trams tenen els nervis en direccions enfrontades, s'ha de massissar l'espai entre les dues primeres biguetes paral·leles a la trobada entre trams, per absorbir l'esforç de compressió de la part inferior del sostre.
Als extrems de les biguetes s'haurà de col·locar una armadura superior, per absorbir el moment negatiu, d'almenys una barra per nervi, i de llargària i diàmetre indicats als plànols de muntatge del sostre, i que haurà de complir les especificacions de la seva partida d'obra.
El sostre ha de tenir una capa de compressió de formigó i amb una armadura de repartiment, que han de complir les especificacions de les partides d'obra corresponents.
Els diàmetres, la forma, les dimensions i la disposició de les armadures han de ser les especificades a la DT.
La DF comprovarà l'absència de defectes significatius en la superfície de formigó. En cas de considerar els defectes inadmissibles d'acord amb el projecte la DF valorarà la reparació.
En la zona de solapament s'ha de disposar armadures transversals amb secció igual o superior a la secció de la barra solapada més gran.
Fissuració màxima en funció de l'exposició ambiental definida a la taula 5.1.1.2 de l'EHE-08:
- Elements formigó armat:
    - En classe d'exposició I: <= 0,4 mm
    - En classe d'exposició IIa, IIb, H: <= 0,3 mm
    - En classe d'exposició IIIa, IIIb, IV, F, Qa: <= 0,2 mm
    - En classe d'exposició IIIc, Qb, Qc: <= 0,1 mm
- Elements formigó pretensat:
    - En classe d'exposició I: <= 0,2 mm
    - En classe d'exposició IIa, IIb, H: <= 0,2 mm
Vibracions: Ha de complir l'especificat en l'apartat 4.3.4 del DB-HE
Gruix de la capa de compressió:
- Sobre els revoltons de morter de ciment o de ceràmica: >= 4 cm
- Sobre altres tipus de revoltons: >= 5 cm
Tolerències d'execució:
- Nivell: ± 10 mm
- Separació entre eixos (semibiguetes o biguetes): ± 10 mm
- Entregues de biguetes o armadures sortints en bigues ± 15 mm
- Planor mesurada amb regla de 3 m abans de retirar els puntals:
    - Acabat reglejat mecànic: ± 12 mm/3 m
    - Acabat mestrejat amb regla: ± 8 mm/3 m
    - Acabat llis: ± 5 mm/3 m
    - Acabat molt llis: ± 3 mm/3 m
- Gruix de la capa de compressió: + 10 mm, - 6 mm
Les tolerències han de complir l'especificat en l'article 5.3 de l'annex 11 de la norma EHE-08.

2.- CONDICIONS DEL PROCÉS D'EXECUCIÓ

L'ordre d'execució de les feines ha de ser l'indicat en el primer apartat, on s'enumeren les operacions incloses a la unitat d'obra.
Cadascuna de les operacions que configuren la unitat d'obra ha de complir el seu plec de condicions.
Després d'executar cadascuna de les operacions que configuren la unitat d'obra, i abans de fer una operació que oculti el resultat d'aquesta, s'ha de permetre que la DF verifiqui que es compleix el plec de condicions de l'operació.
El muntatge dels elements prefabricats es realitzarà conforme el que indiquen els plànols, detalls d'esquema de muntatge i d'acord amb la fitxa tècnica.
Durant el muntatge es comprovarà que es compleixen les indicacions del projecte i es tindrà especial cura amb les dimensions dels diferents elements i l'execució dels recolzaments, enllaços i unions
Quan la DF ho consideri necessari es comprovaran les característiques mecàniques i, en particular, el mòdul de fletxa, moments de fissuració i trencament, i l'esforç tallant de trencament.
Per a començar el muntatge del sostre la DF. ha de signar o conformar els plànols d'execució del sostre. Si els plànols son realitzats pel Projectista o per la Direcció Facultativa, com a projectista, han de portar la signatura d'aquest. Si l'autor del projecte del sostre no es cap dels anteriors (consultor, prefabricador, etc.) els plànols han de portar la signatura de la persona física que els ha fet a més del vist i plau de la DF.
Un cop anivellats els sotapons, es col·locaran les biguetes amb el intereix indicat en plànols, mitjançant les peces d'entrebigat extremes.
Els revoltons s'han de col·locar a tocar i han de recolzar sobre l'ala inferior de la bigueta.
La superfície de contacte entre la bigueta i el formigó abocat a l'obra, ha de ser neta i sense cossos estranys per tal d'assegurar l'adherència.
L'estintolament del sostre s'ha de fer d'acord amb les indicacions dels plànols de muntatge.
Els puntals es col·locaran sobre soles de repartiment quan es transmetin càrregues al terreny o a sostres alleugerits. Quan aquest estiguin sobre el terreny cal assegurar que no assentaran.
Els puntals s'han de travar en dues direccions perpendiculars
En sostres de biguetes armades s'han de col·locar els apuntalats anivellats amb els recolzaments i sobre aquests s'han de col·locar les biguetes
En sostres de biguetes pretensades s'han de col·locar les biguetes i s'han d'ajustar tot seguit els apuntalats
Els puntals han de poder transmetre la força que rebin i permetre finalment un desapuntalat senzill
S'han de col·locar separadors per a garantir el recobriment mínim i no han de produir fissures ni filtracions al formigó. La disposició dels separadors ha de complir l'especificat en la taula 69.8.2 de l'EHE-08
Les superfícies de peces de material porós han de tenir la humitat necessària per tal que no absorbeixin l'aigua del formigó.
No es procedirà al formigonat fins que la DF doni el vist-i-plau havent revisat armadures col·locades en posició definitiva.

No es col·locarà en obra capes o tongades de formigó amb un gruix superior al que permeti una compactació completa de la massa
L'abocada s'ha de fer des d'una alçària petita i sense que es produeixin disgregacions.
S'ha de garantir que durant l'abocat i compactat del formigó no es produeixen desplaçaments de l'armadura.
La velocitat de formigonament ha de ser suficient per assegurar que l'aire no quedi agafat i assenti el formigó.
L'estesa del formigó ha d'iniciar-se als extrems i avançar amb tota l'alçària del sostre.
Un cop reblert l'element no s'ha de corregir el seu anivellament.
Durant l'adormiment i primer període d'enduriment del formigó cal assegurar el manteniment de la humitat de l'element de formigó mitjançant el curat adequat i d'acord amb EHE-08.
Durant l'adormiment s'han d'evitar sobrecàrregues i vibracions que puguin provocar la fissuració de l'element.

3.- UNITAT I CRITERI D'AMIDAMENT

m2 de superfície amidada segons les especificacions de la DT.
Aquest criteri inclou les pèrdues i els increments de material corresponents a retalls, lligams i cavalcaments.
No s'inclouen els encofrats dels cèrcols.

4.- NORMATIVA DE COMPLIMENT OBLIGATORI

Real Decreto 1247/2008, de 18 de julio, por el que se aprueba la Instrucción de Hormigón Estructural (EHE-08).

5.- CONDICIONS DE CONTROL D'EXECUCIÓ I DE L'OBRA ACABADA

CONTROL D'EXECUCIÓ. OPERACIONS DE CONTROL:
- L'emmagatzematge dels materials es farà segons les indicacions dels respectius àmbits de control.
- Verificar que les biguetes/semibiguetes no han sofert danys.
- La preparació del perímetre de recolzament de les semibiguetes, neteja i anivellament.
- La correcta disposició dels apuntalaments, i en especial, la separació entre els sotaponts, el diàmetre i la resistència dels puntals.
- El replanteig i col·locació de les biguetes/semibiguetes, amb el intereix previst en el plànols.
- La col·locació dels revoltons.
- La neteja, el tallat i doblegat de l'armadura.
- Control de la longitud i el diàmetre de les armadures.
- Control del muntatge i col·locació de l'armadura i dels separadors.
- La subjecció dels elements que formen l'armadura.
- Les disposicions constructives previstes en el projecte.
- La neteja i humectació de l'encofrat.
- L' abocada del formigó.
- El gruix de la capa de compressió.
- La compactació del formigó mitjançant vibrat.
- El reglejat i anivellament de la cara superior del sostre.
- La cura del formigó.
- La retirada dels apuntalaments i dels encofrats i entrada en càrrega segons el pla previst.
- La protecció del sostre de qualsevol acció mecànica no prevista en el càlcul.
CONTROL D'EXECUCIÓ. CRITERIS DE PRESA DE MOSTRES:
Els controls s'han de fer segons les indicacions de la DF.
CONTROL D'EXECUCIÓ. INTERPRETACIÓ DE RESULTATS I ACTUACIONS EN CAS D'INCOMPLIMENT:
Abans del formigonat, correcció de les condicions dels elements que no s'ajustin a les especificacions, abans d'autoritzar el formigonat.
Durant el formigonat, correcció de les operacions que no es realitzin d'acord amb les especificacions, abans d'autoritzar la continuació del formigonat.
La suspensió dels treballs i la correcció de les no conformitats observades aniran a càrrec del Contractista.
CONTROL DE L'OBRA ACABADA. OPERACIONS DE CONTROL:
- Inspecció visual de la unitat finalitzada i control de les condicions geomètriques d'acabat, segons l'article 100. Control de l'element construït de l'EHE-08.
- Assaigs d'informació complementaria:
  - De les estructures projectades i construïdes d'acord a l'EHE-08, en les que els materials i l'execució hagin assolit la qualitat prevista, comprovada mitjançant els controls preceptius, sols necessiten sotmetre's a assaigs d'informació i en particular a proves de càrrega, les incloses en els següents supòsits:
    - Quan així ho disposi les Instruccions, reglaments específics d'un tipus d'estructura o el plec de prescripcions tècniques particulars.
    - Quan degut a caràcter particular de l'estructura convingui comprovar que la mateixa reuneix certes condicions específiques. En aquest cas el plec de prescripcions tècniques particulars establirà els assaigs oportuns que s'han de realitzar, indicant amb tota precisió la forma de realitzar-los i la manera d'interpretar els resultats.
    - Quan a judici de la DF existeixin dubtes raonables sobre la seguretat, funcionalitat o durabilitat de l'estructura.
CONTROL DE L'OBRA ACABADA. CRITERIS DE PRESA DE MOSTRES:
Els controls s'han de realitzar segons les indicacions de la DF, i el contingut del capítol 17 de la norma EHE-08.
CONTROL DE L'OBRA ACABADA. INTERPRETACIÓ DE RESULTATS I ACTUACIONS EN CAS D'INCOMPLIMENT:
Si s'aprecien deficiències importants en l'element construït, la DF podrà encarregar assaigs d'informació complementaria (testimonis, ultrasons, escleròmetre) per tal de tenir coneixement de les condicions de resistència assolides o altres característiques de l'element.

P4 - ESTRUCTURES

P4Z - ELEMENTS ESPECIALS PER A ESTRUCTURES

P4Z0- - ANCORATGES PER A ESTRUCTURES

0.- ELEMENTS QUE CONTEMPLA EL PLEC

P4Z0-61TG.

Plec de condicions

1.- DEFINICIÓ I CONDICIONS DE LES PARTIDES D'OBRA EXECUTADES

Operacions de reparació d'elements estructurals d'obra de fàbrica ceràmica, com ara parets, voltes o arcs.
S'han considerat les unitats d'obra següents:

- Ancoratge sobre fàbrica de pedra, mitjançant rodó d'acer inoxidable o bronze, introduït en el forat practicat sobre el suport i reblert posterior amb resina epoxi
- Ancoratge amb tac d'acer inoxidable, volandera i femella, sobre suport d'obra ceràmica formigó o pedra
- Ancoratge amb tac químic amb cargol, volandera i femella d'acer inoxidable i ampolla d'adhesiu, sobre suport d'obra de fàbrica de maó massís

L'execució de la unitat d'obra inclou les operacions següents:
Ancoratge amb rodons
- Neteja i preparació de la zona de treball
- Replanteig de la posició dels ancoratges
- Perforació dels ancoratges
- Confecció del morter polimèric, i injecció als forats
- Col·locació de l'ancoratge, recollida del morter sobrant, i falcat provisional
- Retirada de les falques, una vegada endurit el morter, i neteja dels paraments

Ancoratge amb tac d'acer inoxidable:
- Neteja i preparació de la zona de treball
- Replanteig de la posició dels ancoratges
- Perforació dels suports
- Col·locació de l'ancoratge i fixació del mateix amb el cargol

Ancoratge amb tac químic:
- Neteja i preparació de la zona de treball
- Replanteig de la posició dels ancoratges
- Perforació dels suports
- Introducció de l'ampolla de resines
- Col·locació de l'ancoratge, recollida de les resines sobrants

ANCORATGE AMB RODONS:
Els rodons han d'estar disposat, als llocs indicats a la DT, o en el seu defecte, els que determini la DF.
Si es possible, cal evitar que els extrems dels ancoratges estiguin a una mateixa alineació, per evitar una nova línia de fractura.
Els ancoratges han d'estar fixats a les pedres. Mai als junts.
Les perforacions per ancorar les grapes han de tenir un diàmetre igual al doble de la barra utilitzada.
El reblert dels forats s'ha de fer amb un morter elàstic.
ANCORATGE AMB TAC D'ACER INOXIDABLE O TAC QUÍMIC:
Ha d'estar situat als llocs indicats a la DT, o en el seu defecte, els que determini la DF.
Cal verificar que el suport te la resistència suficient per assolir les càrregues previstes.
En fàbriques de maons o de pedra, no s'han de situar les perforacions a prop dels junts.
Els paraments han d'estar nets de la pols de la perforació i de les restes de morter si es el cas.

2.- CONDICIONS DEL PROCÉS D'EXECUCIÓ

CONDICIONS GENERALS:
Els morters preparats s'han de confeccionar d'acord amb les instruccions del fabricant, i s'han d'utilitzar dins del temps màxim establert.
Els paraments on es col·loqui el morter, cal que estiguin lleugerament humits, sense que l'aigua regalimi.

3.- UNITAT I CRITERI D'AMIDAMENT

ANCORATGE AMB TAC D'ACER INOXIDABLE O TAC QUÍMIC:
Unitat de quantitat realment executada segons les especificacions de la DT.
ANCORATGE AMB RODÓ D'ACER INOXIDABLE O BRONZE:
m de llargària, realment executada d'acord amb la DT.

4.- NORMATIVA DE COMPLIMENT OBLIGATORI

No hi ha normativa de compliment obligatori.

P5 - COBERTES

P51 - TERRATS

P510- - ACABAT DE TERRAT AMB CAPA DE PROTECCIÓ

0.- ELEMENTS QUE CONTEMPLA EL PLEC

P510-38DU.

Plec de condicions

1.- DEFINICIÓ I CONDICIONS DE LES PARTIDES D'OBRA EXECUTADES

Formació de capa d'acabat per a terrats de diferents materials.
S'han considerat els tipus següents:
Acabat amb capa granular:
- Capa de protecció de grava o de palet de riera natural o amb material reciclat de residus de la construcció o demolicions, provenint d'una planta legalment autoritzada per al tractament d'aquests residus

Acabat amb paviment fix:
- Capa de protecció de formigó lleuger d'argila expandida.

L'execució de la unitat d'obra inclou les operacions següents:
Capa de protecció amb material granular:
- Replanteig del nivell
- Abocada i estesa del granulat

Capa de protecció amb formigó lleuger:
- Neteja i preparació de la superfície de suport
- Abocat del material i reglejat de la superfície
- Cura i protecció del material

CONDICIONS GENERALS:

La capa d'acabat ha de ser resistent a la intempèrie en funció de les condicions ambientals previstes.
Ha de tenir un pes suficient per tal de contrarestar la succió del vent.
El material ha de tenir una forma i dimensions compatibles amb el pendent.
Els junts de dilatació han de coincidir amb els junts de la coberta.
Han de quedar situats en el perímetre exterior i interior de la coberta i en la trobada amb paraments verticals i elements passants.
El junt ha de quedar ple amb un material elàstic.
El segellat del junt, en el seu cas, ha de quedar enrasat amb la capa d'acabat de la coberta.
Amplària del junt: >= 3 cm
PAVIMENT FIX:
Hi haurà junts de dilatació que han d'afectar a les peces, al morter i a la capa d'assentament del paviment.
Dimensions màximes de la quadrícula entre junts de dilatació:
- Cobertes ventilades: <= 5 m
- Cobertes no ventilades: <= 7,5 m
CAPA DE PROTECCIÓ AMB MATERIAL GRANULAR:
La capa ha de tenir un gruix uniforme, sense interrupcions o discontinuïtats.
Pendent (col·locat en sec): <= 5%
Tolerències d'execució:
- Gruix de la capa: ± 10 mm
CAPA DE PROTECCIÓ AMB FORMIGÓ LLEUGER:
La capa ha de tenir un gruix uniforme, sense interrupcions o discontinuïtats.
La superfície d'acabat ha de ser llisa i plana.
Tolerències d'execució:
- Gruix: - 10 mm
- Nivell: ± 10 mm

2.- CONDICIONS DEL PROCÉS D'EXECUCIÓ

CONDICIONS GENERALS:
No s'ha de treballar amb pluja intensa, neu o vent superior a 50 km/h. En aquests supòsits, s'ha d'assegurar l'estabilitat de l'equip.
S'han de disposar passadissos i zones de treball amb una capa de protecció d'un material apte per a cobertes transitables amb la finalitat de facilitar el trànsit en la coberta per a realitzar les operacions de manteniment i evitar el deteriorament del sistema.
Si es treballa sobre làmina asfàltica, la temperatura s'ha de mantenir entre 5°C i 25°C.
El replanteig exigeix l'aprovació de la DF.
CAPA DE PROTECCIÓ AMB MATERIAL GRANULAR:
Abans d'estendre la grava, es netejarà la coberta de restes de formigó, ferralla, fustes i de qualsevol material o runa.
La capa de grava o palet de riera s'estendrà amb rasclet
L'alçària d'abocada ha de ser de menys de 50 cm sobre poliestirè extruït i d'1 m sobre elements de fàbrica.
CAPA DE PROTECCIÓ AMB FORMIGÓ LLEUGER:
S'ha de treballar a una temperatura ambient que oscil·li entre els 5°C i els 40°C i sense pluja. Fora d'aquests límits s'ha de revisar l'obra executada 48 h abans i s'han d'enderrocar i refer les parts afectades.
S'ha d'utilitzar abans que comenci l'adormiment.
Si el suport és absorbent s'ha d'humitejar abans d'abocar el material.
Durant l'aplicació del formigó o morter s'han de protegir els elements de desguàs (canalons, etc.).
Durant l'adormiment s'ha de mantenir humida la superfície del formigó. Aquest procés ha de durar com a mínim:
- 15 dies en temps calorós i sec
- 7 dies en temps humit
No es pot trepitjar la superfície acabada fins al cap de 48 h de l'abocament.

3.- UNITAT I CRITERI D'AMIDAMENT

m2 de superfície amidada segons les especificacions de la DT.
Amb deducció de la superfície corresponent a obertures, d'acord amb els criteris següents:
- Obertures <= 1 m2: No es dedueixen
- Obertures > 1 m2: Es dedueix el 100%

4.- NORMATIVA DE COMPLIMENT OBLIGATORI

Real Decreto 314/2006, de 17 de marzo, por el que se aprueba el Código Técnico de la Edificación Parte 2. Documento Básico de Salubridad DB-HS.

5.- CONDICIONS DE CONTROL D'EXECUCIÓ I DE L'OBRA ACABADA

CONTROL D'EXECUCIÓ. OPERACIONS DE CONTROL:
Els punts de control més destacables són els següents:
- Preparació i neteja de la superfície d'assentament.
- Replanteig de nivells.
- Aportació de material, amb especial atenció a l'alçada d'abocada.
- Comprovació del gruix i les pendents.
CONTROL DE L'OBRA ACABADA. OPERACIONS DE CONTROL:
Les tasques de control a realitzar són les següents:
- Inspecció visual i control geomètric de la unitat acabada.
CRITERIS DE PRESA DE MOSTRES:
Es seguiran els criteris que en cada cas, indiqui la DF.
INTERPRETACIÓ DE RESULTATS I ACTUACIONS EN CAS D'INCOMPLIMENT:
Correcció de les irregularitats observades a càrrec del contractista.

P5 - COBERTES

P51 - TERRATS

P51H- - JUNT PERIMETRAL DE DILATACIÓ DE COBERTA

0.- ELEMENTS QUE CONTEMPLA EL PLEC

P51H-61S6.

Plec de condicions

1.- DEFINICIÓ I CONDICIONS DE LES PARTIDES D'OBRA EXECUTADES

Execució dels punts singulars de la coberta plana, encontres amb els paraments perimetrals o elements sobresortints i junts de dilatació.
S'han considerat les unitats d'obra següents:
L'execució de la unitat d'obra inclou les operacions següents:
Minvell amb rajola ceràmica i reforç de membrana bituminosa
- Col·locació de la placa de poliestirè expandit en el junt de dilatació, en el seu cas
- Formació de matarracó amb morter de ciment, en el seu cas
- Execució de l'arrebossat sobre el parament amb acabat remolinat
- Reforç de la membrana
- Formació del minvell contra parament amb rajola ceràmica
Minvell amb reforç de membrana bituminosa en coberta enjardinada
- Formació de filada amb paredó de bloc per a formació de junt de dilatació, en el seu cas
- Col·locació de la placa de poliestirè expandit dins del junt, en el seu cas
- Formació del matarracó amb morter de ciment
- Execució de l'arrebossat sobre el parament amb acabat remolinat
- Reforç de la membrana
- Formació del minvell contra parament amb rajola ceràmica
- Col·locació d'una làmina separadora, en el seu cas
- Incorporació d'una capa d'argila expandida
CONDICIONS GENERALS:
El conjunt de l'element acabat ha de ser estanc.
Els punts singulars de la coberta, han de mantenir el pendent cap els elements d'evacuació del conjunt de la coberta i la continuïtat funcional de les diferents capes que la formen.
La impermeabilització ha de quedar reforçada en els punts singulars. La disposició de les bandes de reforç, d'acabament, les de continuïtat o discontinuïtat, han de ser les adients en funció del sistema d'impermeabilització utilitzat.
Cal garantir que tots els components que formen el sistema i que han d'estar en contacte, son químicament compatibles, en cas contrari, cal interposar entre ells una capa separadora.
JUNT DE DILATACIO:
La coberta ha de tenir junts de dilatació que han d'afectar a les diferents capes, a partir de l'element que serveix de suport.
Els junts de dilatació han de quedar situats en:
- Encontre amb parament vertical
- Junt estructural
El junt de dilatació ha de tenir l'amplària definida en la DT o, a manca d'aquesta, l'especificada per la DF.
El junt ha de quedar ple en tota la seva dimensió, de material elàstic. Aquest material ha de garantir la separació entre els elements d'obra entre els quals s'intercala.
El segellat del junt, en el seu cas, ha de quedar enrasat amb la capa d'acabat de la coberta.
Ha de ser continu, homogeni, sense inclusions de bombolles d'aire i amb la superfície uniforme.
Ha de quedar ben adherit a ambdós llavis del junt.
El gruix del segellat en el punt mínim ha de ser igual a la fondària del junt.
La impermeabilització ha de ser contínua en els junts de dilatació.
Les vores del junt han de ser aixamfranades amb un angle de 45º.
Separació entre junts de dilatació: <= 15 m
Amplària del junt: >= 3 cm
Tolerències d'execució:
- Replanteig: ± 10 mm
- Amplària del junt de dilatació: + 3 mm
- Gruix del segellat: ± 10%
- Fondària prevista respecte al parament: ± 2 mm
ENCONTRE AMB PARAMENT VERTICAL:
La impermeabilització ha de cavalcar sobre el parament vertical, per sobre de la protecció de la coberta.
L'acabament superior de la impermeabilització ha d'impedir la filtració de l'aigua de pluja, en el parament.
Els acords de la membrana amb els paraments verticals han de ser aixamfranats o corbats.
El conjunt de la membrana ha de cobrir tota la superfície per impermeabilitzar.
Les làmines han de cavalcar entre elles i protegir el sentit del recorregut de l'aigua.
La forma de l'acabament superior ha de complir l'especificat en l'apartat 2.4.4.1.2 del DB HS 1.
Cavalcament de la impermeabilització sobre el parament vertical: >= 20 cm
Angles (acord aixamfranat):
- Base : >= 5 cm
- Alçària : >= 5 cm
Radi (acord de mitjacanya): >= 5 cm
MINVELL:
El minvell col·locat ha de garantir la protecció de la impermeabilització en tota la llargària del cavalcament en el parament, en el cas en que la impermeabilització no estigui autoprotegida.
Les peces han de quedar sòlidament fixades al suport.
Les peces han de quedar alineades longitudinalment.
Les rajoles han de quedar col·locades a tocar, rejuntades amb morter i encastades al parament dins d'una regata, que ha de quedar reblerta de morter.
L'aresta superior del minvell ha de quedar en el mateix pla del parament o encastada a dins.
Si el minvell es encastat al parament i està format per dues peces, aquestes han de quedar amb les vores doblegades i encaixades.
La peça superior ha d'anar encastada dins d'una rasa i collada amb morter. La peça de desenvolupament més gran ha d'anar a sota.
Pendent de la peça:
- Minvell contra parament: >= 100%
- Minvell encastat al parament: 25% - 50%
Tolerències d'execució:
- Alineacions: ± 10 mm/total
    - Rajola ceràmica: ± 5 mm/m
    - Maó: ± 5 mm/2m
MINVELL DE RAJOLA CERÀMICA ENCASTAT AL PARAMENT:
Quan la rajola va recolzada sobre un suport format per un altra rajola o encadellat, aquesta s'ha d'encastar com a mínim 1/3 de la seva volada dins del parament i ha de quedar alineada amb la recrescuda perimetral de la coberta.
La rajola d'acabat ha de tenir una volada de 3 cm sobre la recrescuda perimetral de la coberta.
El conjunt del minvell acabat ha d'estar separat 3 cm per sobre de la recrescuda perimetral de la coberta.
Volada màxima de la rajola:
- Col·locada amb morter: <= 10 cm
- Recolzada sobre rajola ceràmica: <= 15 cm
- Recolzada sobre encadellat ceràmic: <= 20 cm
CAPA SEPARADORA:
La capa separadora per a evitar l'adherència entre capes, en el sistema d'impermeabilització no adherit, ha de quedar col·locada immediatament a sota de la membrana impermeabilitzant, excepte en els punts a on aquesta hagi d'anar adherida (perímetre, elements que traspassen la coberta, etc.).
La capa separadora com a protecció de la impermeabilització, quan aquesta te poca resistència al punxonament, ha d'evitar el contacte de la capa de protecció amb la impermeabilització en tota la superfície transitable de la coberta.
La capa separadora com a protecció de l'aïllament ha d'evitar el contacte de la capa de protecció amb l'aïllament en tota la superfície transitable de la coberta.
No ha de quedar adherida al suport en cap punt.
Ha de garantir la no adherència entre els components del sistema entre els que s'intercala.
Ha de ser imputrescible i compatible amb els materials amb què hagi d'estar en contacte.

2.- CONDICIONS DEL PROCÉS D'EXECUCIÓ

Cadascuna de les operacions que configuren la unitat d'obra ha de complir el seu plec de condicions.
Després d'executar cadascuna de les operacions que configuren la unitat d'obra, i abans de fer una operació que oculti el resultat d'aquesta, s'ha de permetre que la DF verifiqui que es compleix el plec de condicions de l'operació.
Els components de la coberta s'han d'aplicar en unes condicions ambientals que estiguin dins dels marges prescrits en les corresponents especificacions d'aplicació.
No s'ha de treballar amb pluja intensa, neu o vent superior a 50 km/h. En aquests supòsits, s'ha d'assegurar l'estabilitat de coberta feta.
Quan s'han d'interrompre els treballs, s'han de protegir els elements de la coberta que ja estan col·locats.
Si l'alçada de caiguda es superior a 2 m s'ha de treballar amb cinturó de seguretat.

3.- UNITAT I CRITERI D'AMIDAMENT

m de llargària executada realment, amidada segons les especificacions del projecte, comprovada i acceptada expressament per la DF.

4.- NORMATIVA DE COMPLIMENT OBLIGATORI

Documento Básico de Salubridad DB-HS, parte II del CTE, aprobado por el Real Decreto 314/2006.
* UNE 104402:1996 Sistemas para la impermeabilización de cubiertas con materiales bituminosos y bituminosos modificados.
* UNE 104400-3:1999 Instrucciones para la puesta en obra de sistemas de impermeabilización con membranas asfálticas para la impermeabilización y rehabilitación de cubiertas. Control, utilización y mantenimiento.

P5 - COBERTES

P5Z - ELEMENTS ESPECIALS PER A COBERTES

P5Z1 - FORMACIÓ DE PENDENTS

P5Z14- - FORMACIÓ DE PENDENTS AMB FORMIGÓ CEL·LULAR

0.- ELEMENTS QUE CONTEMPLA EL PLEC

P5Z14-4ZB3.

Plec de condicions

1.- DEFINICIÓ I CONDICIONS DE LES PARTIDES D'OBRA EXECUTADES

Formació de pendents per a suport d'acabat de coberta.
S'han considerat els materials següents:
- Formigó o morter de 5 a 40 cm de gruix mitjà
L'execució de la unitat d'obra inclou les operacions següents:
Massissat o formació de pendents amb formigó o morter amb granulats lleugers:
- Neteja i preparació de la superfície de suport
- Replanteig dels pendents
- Abocat del material i reglejat de la superfície
- Execució de l'acabat, en el seu cas
- Curat i protecció del material
CONDICIONS GENERALS:
Ha de tenir una cohesió i estabilitat suficients davant les sol·licitacions mecàniques i tèrmiques i la seva constitució ha de ser l'adequada per tal de rebre la resta de components de la coberta.
El pendent ha de ser l'indicat a la Documentació Tècnica, o a manca d'aquesta, l'indicat per la DF.
El pendent ha de ser l'adequat per conduir l'aigua cap els elements d'evacuació.
Toleràncies d'execució:
- Nivells: ± 10 mm
- Pendents: ± 0,5%
- Planor: ± 10 mm/2 m
MASSISSAT O FORMACIÓ DE PENDENTS AMB FORMIGÓ O MORTER DE GRANULATS LLEUGERS:
La superfície d'acabat ha de ser llisa i plana.
S'han de fer junts de dilatació i de retracció. Aquests junts han de quedar plens d'un material elàstic, o bé, buits.
L'acord de la capa de pendents amb els paraments i elements verticals ha de ser en mitjacanya.
Toleràncies d'execució:
- Alineació del junt de dilatació: ± 5 mm/m, <= 20 mm/total
FORMACIÓ DE PENDENTS AMB FORMIGÓ, MORTER DE GRANULATS LLEUGERS O GRANULATS LLEUGERS:
Gruix màxim: <= 50 cm
Gruix mínim: >= 5 cm
Distància entre mestres: <= 2 m

2.- CONDICIONS DEL PROCÉS D'EXECUCIÓ

CONDICIONS GENERALS:
Amb vent superior a 50 km/h s'han de suspendre els treballs i s'han d'assegurar les parts que s'han fet.
FORMACIÓ DE PENDENTS AMB FORMIGÓ, MORTER O GRANULATS LLEUGERS:
Els aiguafons i les esquenes d'ase han d'estar fets amb reglades d'obra ceràmica.
L'espai entre les reglades s'ha d'omplir completament amb el material i reglejar la superfície tot recolzant els regles en les reglades; els forats que restin s'han d'omplir manualment.
MASSISSAT O FORMACIÓ DE PENDENTS AMB FORMIGÓ O MORTER DE GRANULATS LLEUGERS:
S'ha de treballar a una temperatura ambient que oscil·li entre els 5°C i els 40°C i sense pluja. Fora d'aquests límits s'ha de revisar l'obra executada 48 h abans i s'han d'enderrocar i refer les parts afectades.
La pasta de ciment ha de constituir una mescla homogènia que s'ha d'utilitzar abans que comenci l'adormiment.
Si el suport és absorbent s'ha d'humitejar abans d'abocar el material.
Durant l'aplicació del formigó o morter s'han de protegir els elements de desguàs (canalons, etc.).
Durant l'adormiment s'ha de mantenir humida la superfície del morter. Aquest procés ha de durar com a mínim:

- 15 dies en temps calorós i sec
- 7 dies en temps humit
No es pot trepitjar la superfície acabada fins al cap de 48 h de l'abocament.

3.- UNITAT I CRITERI D'AMIDAMENT

MASSISSAT AMB FORMIGÓ O FORMACIÓ DE PENDENTS:
m2 de superfície amidada segons les especificacions de la DT.
Amb deducció de la superfície corresponent a obertures, d'acord amb els criteris següents:
- Obertures <= 1 m2: No es dedueixen
- Obertures > 1 m2: Es dedueix el 100%

4.- NORMATIVA DE COMPLIMENT OBLIGATORI

Documento Básico de Salubridad DB-HS, parte II del CTE, aprobado por el Real Decreto 314/2006.

5.- CONDICIONS DE CONTROL D'EXECUCIÓ I DE L'OBRA ACABADA

CONTROL D'EXECUCIÓ. OPERACIONS DE CONTROL:
Els punts de control més destacables són els següents:
- Neteja i preparació de la superfície de suport
- Replanteig dels pendents
- Abocat del material i reglejat de la superfície
- Execució de l'acabat, en el seu cas
- Curat i protecció del material
CONTROL DE L'OBRA ACABADA. OPERACIONS DE CONTROL:
Els punts de control més destacables són els següents:
- Inspecció visual de la unitat acabada i control de les condicions geomètriques d'acabat.
CRITERIS DE PRESA DE MOSTRES:
Els controls s'han de realitzar segons les instruccions de la DF i la norma EHE.
INTERPRETACIÓ DE RESULTATS I ACTUACIONS EN CAS D'INCOMPLIMENT:
Correcció de les irregularitats observades a càrrec del contractista.

P5 - COBERTES

P5Z - ELEMENTS ESPECIALS PER A COBERTES

P5ZD - MINVELLS

P5ZD4- - MINVELL DE RAJOLA CERÀMICA, COL·LOCADA

0.- ELEMENTS QUE CONTEMPLA EL PLEC

P5ZD4-528X.

Plec de condicions

1.- DEFINICIÓ I CONDICIONS DE LES PARTIDES D'OBRA EXECUTADES

Execució d'elements de protecció del junt que formen el pla de la coberta amb el parament vertical.
S'han considerat els tipus següents:
- Minvell de rajola ceràmica encastada al parament en la seva vora superior i col·locada amb morter
- Minvell amb rajola ceràmica col·locada amb morter contra el parament
- Trobada de teulada de teula àrab amb parament vertical, agafada amb morter
L'execució de la unitat d'obra inclou les operacions següents:
Formació de minvell amb rajola ceràmica encastada al parament:
- Neteja i preparació del suport
- Replanteig de l'element
- Execució de la regata en el parament
- Col·locació de la rajola encastada amb morter dins de la rasa, sola o recolzada sobre una filera de rajola ceràmica o d'encadellat ceràmics
- Rejuntat i neteja dels junts
Formació de minvell amb rajola ceràmica contra el parament:
- Neteja i preparació del suport
- Replanteig de l'element
- Execució de la regata en el parament
- Col·locació de la rajola ceràmica encastada amb morter dins de la rasa i recolzada sobre la cobertura
- Rejuntat i neteja dels junts
- Formació de trobada de teulada de teula àrab amb parament vertical:
- Replanteig de l'element
- Neteja i preparació de la superfície de suport
- Col·locació del morter
- Col·locació de les peces
- Repàs dels junts i neteja
CONDICIONS GENERALS:
Les peces han de quedar sòlidament fixades al suport.
El conjunt de l'element col·locat ha de ser estanc.
Les peces han de quedar alineades longitudinalment.
L'element de protecció ha de cavalcar sobre el parament vertical, per sobre de l'acabat de la coberta.
L'encontre superior de l'element de protecció amb el parament s'ha de fer de manera que impedeixi la filtració de l'aigua en el parament.
La forma de l'acabament superior ha de complir l'especificat en l'apartat 2.4.4.1.2 del DB HS 1.
En cobertes inclinades, si la trobada es situa en la part superior o lateral del vessant, l'element de protecció ha de cavalcar per sobre de les peces de la teulada.
Cavalcament de l'element de protecció sobre el parament:
- Coberta plana: >= 20 cm
- Coberta inclinada: >= 25 cm

Cavalcament dels elements de protecció sobre la coberta: >= 10 cm
Pendent de la peça:
- Minvell contra parament: >= 100%
- Minvell encastat al parament: 25% - 50%
Toleràncies d'execució:
- Alineacions:
    - Planxa: ± 5 mm/m; ± 20 mm/total
    - Rajola ceràmica: ± 5 mm/m; ± 10 mm/total
    - Maó: ± 5 mm/2 m; ± 10 mm/total

MINVELL DE RAJOLA CERÀMICA:
Les rajoles han de quedar col·locades a tocar, rejuntades amb morter i encastades al parament dins d'una regata, que ha de quedar reblerta de morter.
L'aresta superior del minvell ha de quedar en el mateix pla del parament o encastada a dins.
MINVELL DE RAJOLA CERÀMICA ENCASTAT AL PARAMENT:
Quan la rajola va recolzada sobre un suport format per un altra rajola o encadellat, aquesta s'ha d'encastar com a mínim 1/3 de la seva volada dins del parament i ha de quedar alineada amb la recrescuda perimetral de la coberta.
La rajola d'acabat ha de tenir una volada de 3 cm sobre la recrescuda perimetral de la coberta.
El conjunt del minvell acabat ha d'estar separat 3 cm per sobre de la recrescuda perimetral de la coberta.
Volada màxima de la rajola:
- Col·locada amb morter: <= 10 cm
- Recolzada sobre rajola ceràmica: <= 15 cm
- Recolzada sobre encadellat ceràmic: <= 20 cm

TROBADA DE TEULADA DE TEULA AMB PARAMENT VERTICAL:
Les peces han de cavalcar entre elles, la vora de la teula en contacte amb el parament vertical, ha de quedar encastada dins d'una regata feta al parament, reblerta i rejuntada posteriorment.
El sentit de cavalcament ha de protegir l'element dels vents dominants i del recorregut d'aigua.
Cavalcament de les peces: >= 10 cm
Toleràncies d'execució:
- Cavalcaments: - 0 mm, + 20 mm

2.- CONDICIONS DEL PROCÉS D'EXECUCIÓ

CONDICIONS GENERALS:
No s'ha de treballar amb pluja intensa, neu o vent superior a 50 km/h. En aquests supòsits, s'ha d'assegurar l'estabilitat de l'equip.
Si l'alçada de caiguda es superior a 2 m s'ha de treballar amb cinturó de seguretat.
MINVELL COL·LOCAT AMB MORTER:
S'ha de treballar a una temperatura ambient que oscil·li entre els 5°C i els 40°C.
El morter ha de formar una mescla homogènia que s'ha d'utilitzar abans d'iniciar l'adormiment.
S'ha d'aplicar sobre superfícies netes.
Si el suport és absorbent s'ha d'humitejar abans d'abocar el material.
MINVELL DE PECES CERÀMIQUES:
Les peces per col·locar han de tenir la humitat necessària per tal que no absorbeixin l'aigua del morter.
Quan s'hagin de tallar peces, el tall ha de ser recte i l'aresta viva, sense escantonaments.
TROBADA DE TEULADA DE TEULA AMB PARAMENT VERTICAL:
Si s'utilitzen teules procedents de recuperació, abans de col·locar-les cal comprovar que compleixen les condicions funcionals i de qualitat exigibles per al seu funcionament correcte:
- No han de tenir deformacions, escrostonaments o altres defectes visibles
- No han de tenir esquerdes o fissures que puguin comprometre la seva funció
- No han de tenir exfoliacions o laminacions que puguin debilitar la resistència de la peça
- Han d'estar netes de restes de morter o d'altres materials que tingués adherits en origen, que puguin impedir la fixació al suport i el cavalcament amb la resta de teules
- Les mides i forma de les teules de recuperació, han de ser compatibles amb la resta de teules utilitzades, de forma que es puguin col·locar amb els cavalcaments i les alineacions previstes

3.- UNITAT I CRITERI D'AMIDAMENT

MINVELL ENCASTAT AL PARAMENT, CONTRA PARAMENT, DE CAIXA O FIXAT AL PARAMENT O TROBADA DE TEULA AMB PARAMENT:
m de llargària amidada segons les especificacions de la DT.
MINVELL CONTRA PARAMENT AMB LA PART SUPERIOR HORITZONTAL I LA PART INFERIOR SEGUINT EL PENDENT:
m2 de superfície amidada segons les especificacions de la DT.

4.- NORMATIVA DE COMPLIMENT OBLIGATORI

Documento Básico de Salubridad DB-HS, parte II del CTE, aprobado por el Real Decreto 314/2006.

P5 - COBERTES

P5Z - ELEMENTS ESPECIALS PER A COBERTES

P5ZF - ACROTERIS, GÀRGOLES I IMPOSTES

P5ZF7- - GÀRGOLA DE PLANXA, COL·LOCADA (D)

0.- ELEMENTS QUE CONTEMPLA EL PLEC

P5ZF7-NOVA.

Plec de condicions

1.- DEFINICIÓ I CONDICIONS DE LES PARTIDES D'OBRA EXECUTADES

Formació d'elements per a l'expulsió de l'aigua de la coberta
S'han considerat els elements següents:
- Gàrgola de planxa amb reixeta col·locada amb fixacions mecàniques.
- Gàrgola de PVC amb reixeta, col·locada amb fixacions mecàniques
- Gàrgola de planxa, col·locada amb soldadura

- Gàrgola de pedra, col·locada amb morter
- Protecció d'imposta amb planxa, col·locada amb fixacions mecàniques
Es consideren incloses dins d'aquesta unitat d'obra les operacions següents:
Element de planxa col·locat amb fixacions mecàniques:
- Replanteig de l'element
- Col·locació de les làmines metàl·liques mitjançant fixacions mecàniques
- Execució dels junts entre làmines
Gàrgola col·locada amb soldadura:
- Neteja i preparació del suport
- Replanteig de l'element
- Col·locació de l'element amb soldadura
Gàrgola de pedra col·locada amb morter:
- Replanteig de l'element
- Neteja i preparació del llit d'assentament
- Col·locació de l'element
- Repàs dels junts, en el seu cas, i neteja final
CONDICIONS GENERALS:
El conjunt de l'element col·locat ha de ser estanc.
En els elements formats per vàries peces, el sentit del cavalcament ha de protegir l'element dels vents dominants i del recorregut de l'aigua.
En els elements col·locats amb fixacions mecàniques les peces han de quedar fixades al suport sòlidament mitjançant visos.
ELEMENT DE PLANXA:
Les planxes han de quedar col·locades de forma que es puguin moure lliurement en tots els sentits, respecte el suport
Les fixacions han de ser de metall compatible amb el de la planxa, en el cas de planxes de coure han de ser claus de coure o visos de bronze o aliatge de coure
Les fixacions han de quedar lleugerament inclinades, els caps no han de formar arestes vives que puguin fer malbé el metall.
Les grapes d'ancoratge han d'estar fixades als llistons o al tauler de fusta mitjançant fixacions mecàniques.
Els claus han de ser de secció circular o quadrada, cap gros, pla i dentats, no es poden utilitzar claus llisos.
Les fixacions han de quedar separades dels extrems de la planxa, per tal de no impedir els moviments de dilatació del metall.
La unió de planxes s'ha de fer, sempre que sigui possible per unió engrapada, per tal de permetre el lliure moviment de les planxes.
GÀRGOLA:
La gàrgola de planxa ha de quedar fixada sòlidament a l'acroteri mitjançant soldadura d'estany en tot el seu perímetre.
La gàrgola de PVC ha de quedar fixada mecànicament al suport horitzontal i collada a l'ampit amb morter.
La gàrgola de planxa ha de portar una reixeta per tal d'evitar l'entrada de cossos estranys.
Pendent cap a l'exterior: >= 1 cm
Amplària de l'estanyat en els extrems a soldar: >= 15 cm
Tolerències d'execució:
- Situació: ± 20 mm

2.- CONDICIONS DEL PROCÉS D'EXECUCIÓ

CONDICIONS GENERALS:
No s'ha de treballar amb pluja intensa, neu o vent superior a 50 km/h. En aquests supòsits, s'ha d'assegurar l'estabilitat de l'equip.
Si l'alçada de caiguda es superior a 2 m s'ha de treballar amb cinturó de seguretat.
ELEMENT DE PLANXA:
S'ha d'evitar el contacte directe de la planxa de zinc o plom amb el guix, els morters de ciment pòrtland frescos i les fustes dures (roure, castanyer, teca, etc.).
En el cas del zinc, a més, cal evitar el contacte amb la calç, l'acer no galvanitzat i el coure sense estanyar.
S'ha d'evitar el contacte directe de l'acer galvanitzat amb el guix, els ciments pòrtland frescos, la calç, les fustes dures (roure, castanyer, teca, etc.) i l'acer sense protecció contra la corrosió.
GÀRGOLA:
La gàrgola s'ha de col·locar abans de fer la impermeabilització del tram de la coberta.
La làmina de la impermeabilització s'ha de rematar dins de la gàrgola i s'hi ha d'adherir. En la gàrgola de PVC s'ha d'adherir de la mateixa forma que els junts entre làmines.
En la gàrgola de pedra, les peces s'han de col·locar sobre un llit de morter. Cal garantir l'estabilitat de la peça fins que el morter no hagi endurit i el conjunt sigui estable.

3.- UNITAT I CRITERI D'AMIDAMENT

GÀRGOLA:
Unitat mesurada segons les especificacions de la DT.

4.- NORMATIVA DE COMPLIMENT OBLIGATORI

Documento Básico de Salubridad DB-HS, parte II del CTE, aprobado por el Real Decreto 314/2006.

P5 - COBERTES

P5Z - ELEMENTS ESPECIALS PER A COBERTES

P5ZH - BONERES I REIXES DE DESGUÀS

P5ZH0- - BONERA PER A COBERTES, COL·LOCADA

0.- ELEMENTS QUE CONTEMPLA EL PLEC

P5ZH0-52FM.

Plec de condicions

1.- DEFINICIÓ I CONDICIONS DE LES PARTIDES D'OBRA EXECUTADES

Subministrament i col·locació d'elements per a la conducció i evacuació de l'aigua de la coberta.

S'han considerat els tipus següents:
- Bonera de PVC col·locada amb fixacions mecàniques
- Bonera de goma termoplàstica adherida sobre làmina bituminosa en calent.
- Bonera de fosa col·locada amb morter.
L'execució de la unitat d'obra inclou les operacions següents:
Elements col·locats amb fixacions mecàniques o adherits:
- Replanteig de l'element
- Col·locació de l'element
- Execució de les unions
Elements col·locats amb morter:
- Neteja i preparació del suport
- Replanteig de l'element
- Col·locació de l'element
- Repàs dels junts i neteja final
CONDICIONS GENERALS:
El conjunt de l'element col·locat ha de ser estanc.
El conjunt de l'element col·locat ha de ser estable.
BONERA:
El segellat estanc entre el impermeabilitzant i la bonera ha d'estar fet mitjançant pressió mecànica tipus brida de la tapa de la bonera sobre el cos de la mateixa. El impermeabilitzant ha de quedar protegit amb una brida de material plàstic.
La vora superior de la bonera ha de quedar per sota del nivell d'escorrentia de la coberta.
La tapa i els seus accessoris han de quedar correctament colocats i subjectats a la bonera, amb els procediments indicats pel fabricant.
En la bonera de goma termoplàstica, la làmina impermeable només ha de cavalcar sobre la plataforma de base de la bonera, i no ha de penetrar dins del tub d'aquesta.
La bonera de fosa col·locada amb morter, ha de quedar enrasada amb el paviment del terrat.
La base de la bonera de PVC, ha de quedar fixada al suport amb cargols i tacs d'expansió.
La bonera de PVC o goma termoplàstica s'ha de fixar al baixant amb soldadura química.
Distància a paraments verticals: >= 50 cm
Distància de la bonera al baixant: <= 5 m
Diàmetre: > 1,5 diàmetre del baixant al que desaigua
Tolerències d'execució:
- Nivell entre la bonera de fosa i el paviment: ± 5 mm

2.- CONDICIONS DEL PROCÉS D'EXECUCIÓ

CONDICIONS GENERALS:
No s'ha de treballar amb pluja intensa, neu o vent superior a 50 km/h. En aquests supòsits, s'ha d'assegurar l'estabilitat de l'equip.
Si l'alçada de caiguda es superior a 2 m s'ha de treballar amb cinturó de seguretat.
ELEMENTS DE GOMA TERMOPLÀSTICA:
S'ha de treballar a una temperatura superior a - 5°C i sense pluja.
La bonera s'ha de soldar sobre un reforç de làmina bituminosa, que ha d'estar adherida a la solera, escalfant-la prèviament en la zona corresponent al perímetre de la bonera, i fixant-la a pressió sobre la làmina.
ELEMENT COL·LOCAT AMB MORTER:
S'ha de treballar a una temperatura ambient que oscil·li entre els 5°C i els 40°C.
El morter ha de formar una mescla homogènia que s'ha d'utilitzar abans d'iniciar l'adormiment.
S'ha d'aplicar sobre superfícies netes.
Si el suport és absorbent s'ha d'humitejar abans d'estendre el morter.

3.- UNITAT I CRITERI D'AMIDAMENT

BONERA O PROLONGACIÓ RECTA:
Unitat mesurada segons les especificacions de la DT.

4.- NORMATIVA DE COMPLIMENT OBLIGATORI

Real Decreto 314/2006, de 17 de marzo, por el que se aprueba el Código Técnico de la Edificación Parte 2. Documento Básico de Salubridad DB-HS.

5.- CONDICIONS DE CONTROL D'EXECUCIÓ I DE L'OBRA ACABADA

CONTROL D'EXECUCIÓ. OPERACIONS DE CONTROL:
La instal·lació d'evacuació d'aigües residuals s'executarà segons prescripcions de projecte, legislació aplicable i a les instruccions de la DF.
CONTROL DE L'OBRA ACABADA. OPERACIONS DE CONTROL:
Es realitzaran les proves d'estanquitat total i parcial. Aquestes proves es realitzaran amb aigua, amb aire o amb fum i es seguiran les directrius i especificacions de cada assaig segons la normativa vigent.
Es verificarà sistema de manteniment i conservació.
CRITERIS DE PRESA DE MOSTRES:
S'ha de comprovar la totalitat de la instal·lació.
INTERPRETACIÓ DE RESULTATS I ACTUACIONS EN CAS D'INCOMPLIMENT:
Es cas de deficiències de material o execució, si es pot esmenar sense canviar materials, es procedirà a fer-ho. En cas contrari es procedirà a canviar tot el material afectat.
En cas de manca d'elements o discrepàncies amb el projecte, es procedirà a l'adequació, d'acord amb el determini la DF.

P6 - TANCAMENTS I DIVISÒRIES

P61 - PARETS I ENVANS D'OBRA DE FÀBRICA

P614 - PAREDONS I ENVANS DE CERÀMICA

P6142- - ENVÀ COL·LOCAT AMB MORTER ELABORAT A L'OBRA, AMB GUIX O AMB ADHESIU COLA

0.- ELEMENTS QUE CONTEMPLA EL PLEC

P6142-573U.

Plec de condicions

1.- DEFINICIÓ I CONDICIONS DE LES PARTIDES D'OBRA EXECUTADES

Formació d'envà o paredó amb peces ceràmiques per a revestir d'una o dues cares vistes, col·locades amb morter.
S'han considerat els tipus següents:
- Envà o paredó de tancament
- Envà o paredó de tancament passant
- Envà o paredó interior

L'execució de la unitat d'obra inclou les operacions següents:
- Replanteig
- Col·locació de les mires en les cantonades i estesa del fil entre mires
- Col·locació de les peces
- Repàs dels junts i neteja del parament

CONDICIONS GENERALS:
Ha de ser estable, pla, aplomat i resistent als impactes horitzontals.
Les peces han d'estar col·locades a trencajunts i les filades han de ser horitzontals.
Les parets deixades vistes han de tenir una coloració uniforme, si la DF no fixa cap altra condició.
Els junts han de ser plens i sense rebaves.
En les parets que hagin de quedar vistes, els junts horitzontals han d'estar matats per la part superior, si la DF no fixa altres condicions.
Les obertures han de portar una llinda resistent.
L'envà o paredó de tancament i no passant, ha d'estar recolzat a sobre d'un element estructural horitzontal a cada planta.
Toleràncies d'execució:
- Replanteig d'eixos:
    - Parcials: ± 10 mm
    - Extrems: ± 20 mm
- Alçària: ± 15 mm/3 m, ± 25 mm/total
- Aplomat: ± 10 mm/3 m, ± 30 mm/total
- Gruix dels junts: ± 2 mm
- Distància entre l'última filada i el sostre: ± 5 mm
- Planor de les filades:
    - Paret vista: ± 5 mm/2 m
    - Paret per a revestir: ± 10 mm/2 m
- Horitzontalitat de les filades: ± 15 mm/total
    - Paret vista: ± 2 mm/m
    - Paret per a revestir: ± 3 mm/m

ENVÀ O PAREDÓ DE TANCAMENT:
No ha de ser solidari amb elements estructurals verticals.
En els acords amb un sostre o amb qualsevol altre element estructural superior, cal que hi hagi un espai de 2 cm entre l'última filada i aquell element. Aquest espai s'ha d'haver reblert amb un material d'elasticitat compatible amb la deformació prevista del sostre, un cop l'estructura hagi adoptat les deformacions previstes, i mai abans de 24 h d'haver fet la paret.
Ha d'estar travat, excepte la paret passant, amb la paret de tancament, en els brancals, les cantonades i els elements no estructurals. Sempre que la modulació ho permeti, aquesta travada ha de ser per filades alternatives.
No hi ha d'haver forats de les peces oberts a l'exterior.

ENVÀ O PAREDÓ DE TANCAMENT PASSANT:
Ha d'estar ancorada a la paret de suport amb connectors que han de complir les especificacions fixades al seu plec de condicions.
Cal que estigui recolzada sobre un element resistent cada dues plantes o a 800 cm d'alçària, com a màxim, si la DF no fixa cap altra condició.
Ha d'estar travat en els acords amb altres parets, paredons, envans i elements no estructurals. Sempre que la modulació ho permeti, aquesta travada ha de ser per filades alternatives.

ENVÀ O PAREDÓ INTERIOR:
No ha de ser solidari amb elements estructurals verticals.
En els acords amb un sostre o amb qualsevol altre element estructural superior, cal que hi hagi un espai de 2 cm entre l'última filada i aquell element. Aquest espai s'ha d'haver reblert amb un material d'elasticitat compatible amb la deformació prevista del sostre, un cop l'estructura hagi adoptat les deformacions previstes, i mai abans de 24 h d'haver fet la paret.
Fondària de les regates:

Gruix paret (cm)	Fondària regates (cm)
4	<= 2
5	<= 2,5
6 - 7	<= 3
7,5	<= 3,5
9	<= 4
10	<= 5

Regates :
- Pendent: >= 70°
- A dues cares. Separació (parets per revestir): >= 50 cm
- Separació dels marcs: >= 20 cm

2.- CONDICIONS DEL PROCÉS D'EXECUCIÓ

S'ha de treballar a una temperatura ambient que oscil·li entre els 5°C i els 40°C i sense pluges si la paret és exterior. Si es sobrepassen aquests límits, s'ha de revisar l'obra executada 48 h abans i s'han d'enderrocar les parts afectades.
Si la paret és exterior i el vent superior a 50 km/h, s'han de suspendre els treballs i assegurar les parts que s'han fet.
L'obra s'ha d'aixecar, si és possible, per filades senceres.
Les peces per col·locar han de tenir la humitat necessària per tal que no absorbeixin ni cedeixin aigua al morter.
Les peces s'han de col·locar refregant-les sobre un llit de morter, sempre que ho permeti la dimensió de la peça, fins que el morter sobresurti pels junts horitzontal i vertical.

3.- UNITAT I CRITERI D'AMIDAMENT

m2 de superfície amidada segons les especificacions de la DT.
PAREDÓ O ENVÀ (EXCEPTE L'ENVÀ PLUVIAL):
Amb deducció del volum corresponent a obertures, d'acord amb els criteris següents:
- Obertures <= 1 m2: No es dedueixen.
- Obertures > 1 m2: Es dedueix el 100%.

Als forats que no es dedueixin, o que es dedueixin parcialment, l'amidament inclou la feina de fer els retorns, com brancals. En cas de deduir-se el 100% del forat cal amidar també aquests paraments.
Inclouen l'execució de tots els treballs necessaris per a resoldre l'obertura, pel què fa a brancals i ampit, i s'utilitzaran, si cal, materials diferents dels que normalment conformen la unitat.

4.- NORMATIVA DE COMPLIMENT OBLIGATORI

Documento Básico de Seguridad estructural Fábrica DB-SE-F, parte II del CTE, aprobado por el Real Decreto 314/2006.

5.- CONDICIONS DE CONTROL D'EXECUCIÓ I DE L'OBRA ACABADA

CONTROL D'EXECUCIÓ. OPERACIONS DE CONTROL:
El control de l'execució de les obres es realitzarà d'acord amb les especificacions del projecte, els seus annexes i modificacions autoritzades per la DF i les instruccions del director de l'execució de l'obra, conforme al indicat en l'article 7.3 de la part I del CTE i demés normativa vigent d'aplicació.
Els punts de control més destacables són els següents:
Es comprovarà que s'han adoptat les mesures necessàries per assegurar la compatibilitat entre els diferents productes, elements i sistemes constructius.
- Comprovació del replanteig de la planta i de l'alçat dels tancaments.
- Inspecció abans, durant i després de l'execució de les parets de càrrega de blocs dels següents punts:
    - Col·locació de les mires en les cantonades i estesa del fil entre mires.
    - Humitat dels maons.
    - Col·locació de les peces.
    - Obertures.
    - Travat entre diferents parets en junts alternats.
    - Regates.
- Presa de coordenades i cotes de totes les parets.
- Repàs dels junts i neteja del parament
CONTROL D'EXECUCIÓ. CRITERIS DE PRESA DE MOSTRES:
Els controls s'han de realitzar segons les instruccions de la DF.
CONTROL D'EXECUCIÓ. INTERPRETACIÓ DE RESULTATS I ACTUACIONS EN CAS D'INCOMPLIMENT:
Quan s'observin irregularitats de replanteig, s'hauran de corregir abans d'aixecar el mur.
No s'ha de permetre la continuació dels treballs fins que no estiguin solucionats els defectes d'execució.
Suspensió dels treballs i correcció de les desviacions observades a càrrec del Contractista.
CONTROL DE L'OBRA ACABADA. OPERACIONS DE CONTROL:
Els punts de control més destacables són els següents:
Inspecció visual de la unitat acabada.
- En el control es seguiran els criteris indicats en l'article 7.4 de la part I del CTE.
- Prova d'estanqueïtat de façana pel mètode de ruixament directe UNE-EN 13051.
CONTROL DE L'OBRA ACABADA. CRITERIS DE PRESA DE MOSTRES:
Els controls s'han de realitzar segons les instruccions de la DF.
CONTROL DE L'OBRA ACABADA. INTERPRETACIÓ DE RESULTATS I ACTUACIONS EN CAS D'INCOMPLIMENT:
Correcció per part del contractista de les irregularitats observades.
No s'ha de permetre la continuació dels treballs fins que no estiguin solucionats els defectes d'execució.

P6 - TANCAMENTS I DIVISÒRIES

P61 - PARETS I ENVANS D'OBRA DE FÀBRICA

P618 - PARETS DE BLOCS DE MORTER DE CIMENT

P6181- - PARET DE TANCAMENT DE BLOCS DE MORTER DE CIMENT, EN URBANITZACIÓ

0.- ELEMENTS QUE CONTEMPLA EL PLEC

P6181-4VMY.

Plec de condicions

1.- DEFINICIÓ I CONDICIONS DE LES PARTIDES D'OBRA EXECUTADES

Formació de paret de 2,5 m d'alçària com a màxim, amb blocs de morter de ciment per a revestir o d'una o dues cares vistes, col·locats amb morter.
L'execució de la unitat d'obra inclou les operacions següents:
- Replanteig
- Col·locació de les mires en les cantonades i estesa del fil entre mires
- Col·locació de les peces
- Repàs dels junts i neteja del parament
CONDICIONS GENERALS:
No pot ser estructural.
L'element ha de ser estable, resistent, pla i aplomat.
Les peces han d'estar col·locades a trencajunts i les filades han de ser horitzontals.
La paret ha d'estar formada per peces senceres, excepte a les singularitats, on poden haver-hi peces de mig bloc, si el tipus de bloc es foradat, o de 3/4 o mig bloc, si es massís.
A totes les singularitats, els junts han de coincidir amb el modulat general.
Els junts horitzontals han d'estar plens i enrasats i si el tipus de bloc és encadellat, els verticals, si la DF no fixa cap altra condició.
L'acord amb d'altres parets ha d'estar fet sense travar els blocs. La unió cal que estigui feta amb elements auxiliars, d'acord amb els criteris fixats per la DF.
Les peces que formen els brancals, els junts de control i l'acord amb d'altres parets i paredons, han d'estar reblerts de formigó en tota l'alçària de la paret.
Hi ha d'haver un junt de control a les cantonades.
En els acords amb un sostre o amb qualsevol altre element estructural superior, cal que hi hagi un espai de 2 cm entre l'última filada i aquell element. Aquest espai s'ha d'haver reblert amb un material d'elasticitat compatible amb la deformació prevista del sostre, un cop l'estructura hagi adoptat les deformacions previstes, i mai abans de 24 h d'haver fet la paret.
Les obertures han de portar una llinda resistent.
Si hi ha regates, cal que siguin fetes amb màquina.
Junts de control:
- Separació: <= 12 m, <= 2 x alçària paret
- Separació en zones de grau sísmic >= VI: <= 5 m
Gruix dels junts:
- Verticals: 0,6 cm
- Horitzontals: <= 1,2 cm
Distància de l'última filada al sostre: 2 cm
Toleràncies d'execució:
- Replanteig d'eixos:
    - Parcials: ± 10 mm

- Extrems: ± 20 mm
- Distància entre obertures: ± 20 mm
- Alçària: ± 15 mm/3 m, ± 25 mm/total
- Aplomat: ± 10 mm/3 m, ± 30 mm/total
- Gruix dels junts:
    - Horitzontals: + 2 mm
    - Verticals: ± 2 mm
- Distància entre l'última filada i el sostre: ± 5 mm
- Planor de les filades:
    - Paret vista: ± 5 mm/2 m
    - Paret per a revestir: ± 10 mm/2 m
- Horitzontalitat de les filades: ± 15 mm/total
    - Paret vista: ± 2 mm/m
    - Paret per a revestir: ± 3 mm/m

2.- CONDICIONS DEL PROCÉS D'EXECUCIÓ

S'ha de treballar a una temperatura ambient que oscil·li entre els 5°C i els 40°C i sense pluges si la paret és exterior. Si es sobrepassen aquests límits, s'ha de revisar l'obra executada 48 h abans i s'han d'enderrocar les parts afectades.
Si la paret és exterior i el vent superior a 50 km/h, s'han de suspendre els treballs i assegurar les parts que s'han fet.
L'obra s'ha d'aixecar, si és possible, per filades senceres.
S'ha d'humitejar el bloc per col·locar només a la zona dels junts. Si el bloc conté additiu hidrofugant no s'ha d'humitejar.
Les peces que s'han de reblir de formigó, han de tenir la humitat necessària, abans de l'abocada, perquè no absorbeixin l'aigua del formigó. Si el bloc conté additiu hidrofugant, no s'ha d'humitejar.
El formigó dels brancals, dels junts de control i dels acords, s'ha d'abocar cada 5 filades, com a màxim, i ha de quedar compactat i sense buits dintre de les peces.

3.- UNITAT I CRITERI D'AMIDAMENT

m2 de superfície amidada segons les especificacions de la DT.
Amb deducció de la superfície corresponent a obertures, d'acord amb els criteris següents:
- Obertures <= 2 m2: No es dedueixen
- Obertures > 2 m2 i <= 4 m2: Es dedueixen el 50%
- Obertures > 4 m2: Es dedueixen el 100%

Als forats que no es dedueixin, o que es dedueixin parcialment, l'amidament inclou la feina de fer els retorns, com brancals. En cas de deduir-se el 100% del forat cal amidar també aquests paraments.
Aquests criteris inclouen la col·locació dels elements que configuren l'obertura, com és ara bastiments, excepte en el cas de forats de més de 4,00 m2 en què aquesta col·locació es compta a part.

4.- NORMATIVA DE COMPLIMENT OBLIGATORI

No hi ha normativa de compliment obligatori.

P7 - IMPERMEABILITZACIONS, AÏLLAMENTS I FORMACIÓ DE JUNTS

P71 - MEMBRANES AMB LÀMINES BITUMINOSES NO PROTEGIDES

P712- - MEMBRANA ADHERIDA EN CALENT, DE LÀMINES BITUMINOSES NO PROTEGIDES

0.- ELEMENTS QUE CONTEMPLA EL PLEC

P712-DXDK.

Plec de condicions

1.- DEFINICIÓ I CONDICIONS DE LES PARTIDES D'OBRA EXECUTADES

Impermeabilització de cobertes amb membranes impermeables de varies capes formades amb materials bituminosos, sense protecció o amb autoprotecció mineral o metàl·lica, els de la capa exterior o reparació de membranes existents amb làmines bituminoses.
S'han considerat els tipus de membranes següents:
Membranes no protegides col·locades adherides:
- PA-2: Dues làmines LBM-24 adherides entre elles i al suport amb oxiasfalt
- PA-3: Tres làmines LO-30-FV, adherides entre elles i al suport amb oxiasfalt i recobertes amb una capa d'oxiasfalt.
- PA-5: Dues capes de màstic modificat MM-IIB amb una làmina d'alumini de 50 micres, intercalada
- PA-6: Una làmina LBM-40 adherida al suport en calent
- PA-7: Dues làmines LO-40, adherides entre elles i al suport, en calent
- PA-8: Dues làmines LBM-30, adherides entre elles i al suport en calent
- PA-9: Una làmina LBM-48 adherida al suport en calent

Membranes no protegides col·locades no adherides sobre làmina separadora:
- PN-1: Una làmina LBM-40
- PN-3: Una làmina LAM-3
- PN-6: Dues làmines LO-40, adherides entre elles en calent
- PN-7: Dues làmines LBM-30, adherides entre elles en calent
- PN-8: Una làmina LBM-48

L'execució de la unitat d'obra inclou les operacions següents:
Membranes adherides, no adherides:
- Neteja i preparació del suport
- Aplicació de la imprimació, en el seu cas
- Execució de la membrana per varies capes
- Resolució dels elements singulars (angles, junts, acords, etc.)
- Repàs dels junts

CONDICIONS GENERALS:
El conjunt de la membrana ha de cobrir tota la superfície per impermeabilitzar.
La membrana col·locada ha d'estar formada, en tota la seva extensió, per les capes superposades previstes.

Ha de tenir un aspecte superficial pla i regular.
Ha de ser estanca.
MEMBRANA FORMADA PER LÀMINES, ARMADURES BITUMINOSES O FULLS D'ALUMINI:
Totes les capes que formen la membrana han de quedar adherides entre elles.
La membrana col·locada adherida, ha de quedar adherida al suport en tota la superfície.
Els acords de la membrana amb els paraments verticals han de ser aixamfranats o corbats.
Les làmines han de cavalcar entre elles i protegir el sentit del recorregut de l'aigua.
En les membranes formades per una sola làmina, aquests cavalcaments no han de coincidir amb els aiguafons ni amb els junts de dilatació de la capa de pendents.
Els cavalcaments han d'anar soldats en tota la seva llargària.
Les diferents làmines superposades han d'estar col·locades a trencajunt.
No hi ha d'haver bosses d'aire entremig de les làmines.
Angles (acord aixamfranat):
- Base : >= 5 cm
- Alçària : >= 5 cm
Radi (acord de mitjacanya): >= 5 cm
Dotació per capa:

	Denominació material	Dotació per capa (kg/m2)
Component membrana	LBM-24	>= 2,2
	LO-30, LO-30/M	>= 2,7
	LO-40,	>= 3,6
	LBM-30, LBM-30/M	>= 2,8
	LBM-40, LBM-40/G	>= 3,8
	LBM-48	>= 4,5
	LBM-50/G	>= 4,8
	LAM-3	>= 4,2
	Full alumini 50 micres	>= 0,124
	Full alumini 80 micres	>= 0,2
Material adhesió	Oxiasfalt OA Màstic modificat MM-II B	>= 1,5 Valor mínim segons capa i/o membrana
Imprimació prèvia	Emulsió bituminosa ED	>= 0,3

Desplaçament de les làmines superposades:
- 2 làmines: >= 1/2 de l'amplària de la làmina
- 3 làmines: >= 1/3 de l'amplària de la làmina
- 4 làmines: >= 1/4 de l'amplària de la làmina
Toleràncies d'execució:
- Nivells: ± 15 mm
MEMBRANA FORMADA PER LÀMINES O ARMADURES BITUMINOSES:
La membrana ha de cavalcar sobre els paraments verticals 20 cm com a mínim i ha de quedar ben adherida en aquesta prolongació.
Prèviament s'ha de donar una mà d'imprimació a la paret.
Els junts de dilatació de la capa de pendents han de portar un material de reblert elàstic, compressible i compatible químicament amb els components de la impermeabilització. La làmina ha de ser contínua sobre el junt.
Els acords amb els paraments verticals, boneres i altres elements que traspassin la membrana, han d'anar reforçats segons les especificacions fixades al seu plec de condicions.
Cavalcament membranes de vàries làmines: >= 8 cm
Cavalcaments membranes d'una làmina:
- Pendents = 0 o làmines autoprotegides: >= 12 cm
- Pendents > 0 o làmines sense protecció:
    - Longitudinals: >= 8 cm
    - Transversals: >= 10 cm
Toleràncies d'execució:
- Cavalcaments: ± 20 mm

2.- CONDICIONS DEL PROCÉS D'EXECUCIÓ

CONDICIONS GENERALS:
Els treballs s'han de realitzar a una temperatura ambient que oscil·li entre els -5°C per membranes amb làmines tipus LBM o els 5°C per a la resta, i els 35°C.
S'han d'aturar els treballs quan nevi o hi hagi neu o gel sobre la coberta, quan plogui o la coberta estigui mullada o quan la velocitat del vent sigui superior a 60 km/h.
La superfície del suport ha de ser uniforme, ha d'estar neta i no ha de tenir cossos estranys.
Si el suport és de formigó o de morter de ciment, cal que la superfície estigui ben endurida i seca.
No ha de tenir buits ni ressalts de més d'un 20% del gruix de la impermeabilització.
Característiques del suport:
- Pendent:
    - PA-2, PA-3, PA-5: 1-10%
    - PA-6, PA-7: 1-15%
    - PA-8 PA-9: 0-15%
    - PN-1 PN-3, PN-6: 1-5%
    - PN-7 PN-8: 0-5%
    - GA-1,GA-2,GA-5,GA-6: >= 1%
    - MA-2: >= 10%
    - MA-3: >= 5%
    - MA-4: 5-15%
    - GF-1: >= 20%
    - GF-2: >= 15%
- Planor: ± 5 mm/2 m
- Rugositats: <= 1 mm
- Resistència a la compressió: >= 200 kPa
- Humitat: <= 5%
En general, no s'han d'utilitzar en la mateixa membrana els materials següents:
- Materials a base de betums asfàltics i màstics de quitrà modificat
- Oxiasfalt amb làmines de betum plastòmer (APP), que no siguin específicament compatibles
- Làmines o màstics de betum asfàltic i làmines o elements de PVC, que no siguin específicament compatibles
Incompatibilitats entre la membrana i el suport:
- Les làmines o màstics de quitrà no han d'estar en contacte amb aïllaments d'escumes plàstiques de poliestirè ni amb acabats a base de betum asfàltic
- Cal comprovar la compatibilitat específica entre un aïllament a base d'escumes plàstiques i la membrana
El suport format a base de plaques d'aïllament tèrmic, ha de tenir una cohesió i estabilitat tals que sigui capaç de proporcionar la solidesa necessària en front de les sol·licitacions mecàniques i tèrmiques exteriors. En el cas de membranes adherides, ha de permetre l'adhesió de la membrana sobre les plaques, pel que és necessari que les membranes i plaques siguin compatibles entre elles.
Abans de col·locar la membrana han d'estar preparats tots els punts singulars de la coberta (xamfrans, junts, acords amb paraments, etc.).

El procés d'elaboració de la membrana no ha de modificar les característiques dels seus components.
Les làmines col·locades s'han de protegir del pas de persones, equips o materials, les no protegides s'han de protegir, també, del sol.
MEMBRANA FORMADA PER LÀMINES O ARMADURES BITUMINOSES:
Execució dels cavalcaments en membranes formades per una làmina:
- LBM: Per pressió un cop estovat el betum de la làmina, en aplicar calor
- LAM -3: Amb adhesiu
Les làmines adherides en calent, s'han d'adherir entre elles i al suport, en el seu cas, per pressió, un cop estovat el betum pròpi en aplicar calor.
MEMBRANA ADHERIDA:
Abans d'executar la membrana, el suport s'ha de tractar amb una mà d'imprimació.
No es necessària la imprimació prèvia quan la primera capa de la impermeabilització es realitza in situ amb màstic modificat de base quitrà o en el cas d'un suport format per plaques d'aïllament tèrmic recobertes d'oxiasfalt.
La imprimació s'ha d'aplicar a totes les zones en què la membrana hagi d'anar adherida, inclosos els acabaments i acords amb punts singulars.
Els treballs no s'han de continuar abans que s'assequi la imprimació.

3.- UNITAT I CRITERI D'AMIDAMENT

m2 de superfície amidada segons les especificacions de la DT.
Amb deducció de la superfície corresponent a obertures, d'acord amb els criteris següents:
- Obertures <= 1 m2: No es dedueixen
- Obertures > 1 m2: Es dedueix el 100%
En aquest criteri de deducció de forats s'inclou l'acabament específic dels acords amb els paraments o elements verticals que conformen el forat, utilitzant, si cal, materials diferents d'aquells que normalment conformen la unitat
Aquest criteri inclou les pèrdues de material corresponents a retalls i cavalcaments.

4.- NORMATIVA DE COMPLIMENT OBLIGATORI

NORMATIVA GENERAL:
* UNE 104402:1996 Sistemas para la impermeabilización de cubiertas con materiales bituminosos y bituminosos modificados.
UNE 104400-3:1999 Instrucciones para la puesta en obra de sistemas de impermeabilización con membranas asfálticas para la impermeabilización y rehabilitación de cubiertas. Control, utilización y mantenimiento.

5.- CONDICIONS DE CONTROL D'EXECUCIÓ I DE L'OBRA ACABADA

CONTROL D'EXECUCIÓ. OPERACIONS DE CONTROL:
Els punts de control més destacables són els següents:
- Control d'execució de cada unitat d'obra verificant el replanteig
Es comprovarà que s'han adoptat les mesures necessàries per assegurar la compatibilitat entre els diferents productes, elements i sistemes constructius.
- Inspecció visual del material abans de la seva col·locació, rebutjant les peces malmeses
- Neteja i repàs del suport.
- Aplicació de l'emprimació, en el seu cas
- Control del procediment d'execució, amb especial atenció als cavalcaments entre peces i a l'execució dels elements singulars, tals com les vores, encontres, desguassos i junts.
CONTROL DE L'OBRA ACABADA. OPERACIONS DE CONTROL:
Els punts de control més destacables són els següents:
Inspecció visual de la unitat acabada.
- Proves d'estanquitat a criteri de DF.
CRITERIS DE PRESA DE MOSTRES:
Els controls s'han de realitzar segons les instruccions de la DF.
CONTROL D'EXECUCIÓ. INTERPRETACIÓ DE RESULTATS I ACTUACIONS EN CAS D'INCOMPLIMENT:
Correcció per part del contractista de les irregularitats observades.
No s'ha de permetre la continuació dels treballs fins que no estiguin solucionats els defectes d'execució.
CONTROL DE L'OBRA ACABADA. INTERPRETACIÓ DE RESULTATS I ACTUACIONS EN CAS D'INCOMPLIMENT:
Correcció per part del contractista de les irregularitats observades.

P7 - IMPERMEABILITZACIONS, AÏLLAMENTS I FORMACIÓ DE JUNTS

P78 - IMPERMEABILITZACIÓ AMB PRODUCTES AMORFS

P782- - IMPERMEABILITZACIÓ DE PARAMENT AMB MORTERS ESPECIALS

0.- ELEMENTS QUE CONTEMPLA EL PLEC

P782-612Z.

Plec de condicions

1.- DEFINICIÓ I CONDICIONS DE LES PARTIDES D'OBRA EXECUTADES

Operacions realitzades amb la finalitat de no permetre la penetració d'aigua a través dels elements constructius, mitjançant morters especials.
S'han considerat les unitats d'obra següents:
- Revestiment de parament amb morter impermeabilitzant
L'execució de la unitat d'obra inclou les operacions següents:
Impermeabilització de parament:
- Neteja i preparació de la superfície de suport
- Aplicació del revestiment
- Acabat de la superfície
- Cura del morter
- Repassos i neteja final
CONDICIONS GENERALS:
El recobriment aplicat ha de formar una capa uniforme i contínua, que ha de cobrir tota la superfície a impermeabilitzar.
Ha de quedar ben adherit al suport.

El gruix de la capa no ha de ser inferior en cap cas al previst a la DT.
En l'element acabat no hi ha d'haver pols, fissures, forats o d'altres defectes.
IMPERMEABILITZACIÓ DE PARAMENT:
S'han de respectar els junts estructurals.
Ha de tenir una textura uniforme i sense defectes.
Les cantonades i els racons han de quedar en forma de mitja canya de 5x5 cm.
Cavalcament de les capes en els acords: >= 25 cm
Tolerències d'execució:
- Planor: ± 10 mm/m

2.- CONDICIONS DEL PROCÉS D'EXECUCIÓ

CONDICIONS GENERALS:
S'han d'aturar els treballs quan la temperatura sobrepassi els límits establerts pel fabricant, la velocitat del vent sigui superior a 50 km/h o plogui. Si, un cop executat el treball, es donen aquestes condicions, s'ha de revisar la feina feta i s'han de refer les parts afectades.
Els parament d'aplicació ha d'estar endurit, ha de ser net, no ha de tenir materials estranys que dificultin l'adherència (sals, olis, pols, brutícia, restes d'un revestiment anterior, etc.).
La capa no s'estendrà fins que s'hagis comprovat que la superfícies de suport té les condicions de qualitat i forma previstes, amb les toleràncies establertes. Si la superfícies de suport presenta defectes que excedeixen dels tolerables, aquests es corregiran abans d'executar la partida d'obra.
Si el suport es massa llis o poc absorbent, s'ha de fer un tractament previ per tal de deixar-lo més porós amb la finalitat de garantir l'adherència del morter.
Si el suport és absorbent s'ha d'humitejar abans d'estendre el morter.
La base tindrà l'humitat suficient abans de començar a aplicar el producte.
El sistema d'aplicació del producte s'ha d'escollir d'acord amb les instruccions del fabricant i l'autorització de la DF.
La capa de cobertura s'executarà en tantes mans com ho requereixi el producte que s'utilitza.
Entre l'aplicació d'una capa i la següent, es respectarà el temps de curat estipulat pel fabricant.
Les aigües superficials que poden afectar els treballs s'han de desviar i conduir a fora de l'àrea a impermeabilitzar.
S'han d'evitar els treballs que desprenguin pols o partícules prop de l'àrea a tractar, abans, durant i després de l'aplicació.
Queden prohibits els treballs sobre la superfícies tractada fins el curat total del morter.
No s'admet la utilització de procediments artificials d'assecatge.
IMPERMEABILITZACIÓ DE PARAMENT:
El morter ha de formar una mescla homogènia que s'ha d'utilitzar abans d'iniciar l'adormiment.
L'abocament i aplicació del morter, es faran evitant segregacions dels components i la contaminació de la mescla.
Durant el curat del morter es controlarà la humitat del mateix per evitar una dessecació excessivament ràpida. S'admet l'ús de làmines o productes de curat sempre i quan l'ús d'aquests productes tingui la conformitat del fabricant del morter.
S'han d'evitar cops i vibracions que puguin afectar el material durant l'adormiment.
IMPERMEABILITZACIÓ AMB MORTER DE PENETRACIÓ CAPIL.LAR:
El suport no ha de contenir substàncies que impedeixin la penetració dels cristalls que es formen (resines sintètiques, hidrofugants, filmògens, etc.).
En la col·locació en pols sobre llosa de formigó, s'ha d'aplicar una primera capa sobre el formigó de neteja, amb l'armadura ja col·locada, abans de l'abocada del formigó i una segona capa sobre el formigó fresc.

3.- UNITAT I CRITERI D'AMIDAMENT

IMPERMEABILITZACIÓ DE PARAMENT:
m2 de superfície realment executada, mesurada d'acord amb les especificacions de la DT
Aquests criteris inclouen l'acabat específic de les singularitats de la construcció.
No s'inclouen en aquest criteri les reparacions de les irregularitats superiors a les tolerables.
No s'inclou dins de la unitat d'obra l'abonament dels treballs de preparació de la superfície.

4.- NORMATIVA DE COMPLIMENT OBLIGATORI

IMPERMEABILITZACIÓ DE PARAMENT:
Documento Básico de Salubridad DB-HS, parte II del CTE, aprobado por el Real Decreto 314/2006.

P7 - IMPERMEABILITZACIONS, AÏLLAMENTS I FORMACIÓ DE JUNTS

P7A - BARRERES DE VAPOR, ANTICAPIL·LARITAT I D'ESTANQUITAT

P7A3- - BARRERA DE VAPOR/ESTANQUEÏTAT AMB LÀMINA DE POLIETILÈ

0.- ELEMENTS QUE CONTEMPLA EL PLEC

P7A3-HDQU.

Plec de condicions

1.- DEFINICIÓ I CONDICIONS DE LES PARTIDES D'OBRA EXECUTADES

Formació d'una barrera de vapor/estaquitat amb pel·lícula o làmines col·locades adherides o no sobre el suport.
S'han considerat els materials següents:
- Làmina de polietilè
S'han considerat les formes de col·locació següents:
- Làmina bituminosa, full d'alumini o làmina de polietilè, col·locades sense adherir
L'execució de la unitat d'obra inclou les operacions següents:
Barrera amb full d'alumini o làmina de polietilè, col·locades sense adherir:
- Neteja i preparació del suport
- Col·locació de la làmina
CONDICIONS GENERALS:
Ha de cobrir tota la superfície per impermeabilitzar sense discontinuïtats.
La barrera ha d'aconseguir, on s'apliqui, la discontinuïtat entre la part inferior i la superior.
BARRERA AMB LÀMINES:
Les làmines han de cavalcar entre elles.
Cavalcaments:
- Làmines bituminoses: >= 8 cm

- Fulls d'alumini o làmines de polietilè: >= 10 cm
- Feltre: >= 5 cm
LÀMINA COL·LOCADA NO ADHERIDA:
No ha de quedar adherida al suport en cap punt.

2.- CONDICIONS DEL PROCÉS D'EXECUCIÓ

BARRERA AMB LÀMINES:
El suport ha de ser net, sense irregularitats que puguin perforar la làmina.
El procés d'elaboració de la barrera no ha de modificar les característiques dels seus components.
Les làmines col·locades s'han de protegir del pas de persones, equips o materials.

3.- UNITAT I CRITERI D'AMIDAMENT

m2 de superfície amidada segons les especificacions de la DT.
Amb deducció de la superfície corresponent a obertures, d'acord amb els criteris següents:
- Obertures <= 1 m2: No es dedueixen
- Obertures > 1 m2: Es dedueix el 100%
BARRERA AMB LÀMINES:
Aquests criteris inclouen les pèrdues de material corresponents a retalls i cavalcaments.

4.- NORMATIVA DE COMPLIMENT OBLIGATORI

No hi ha normativa de compliment obligatori.

5.- CONDICIONS DE CONTROL D'EXECUCIÓ I DE L'OBRA ACABADA

CONTROL D'EXECUCIÓ. OPERACIONS DE CONTROL EN BARRERES BITUMINOSES O DE POLIETILÈ:
Els punts de control més destacables són els següents:
- Control d'execució de cada unitat d'obra verificant el replanteig
Es comprovarà que s'han adoptat les mesures necessàries per assegurar la compatibilitat entre els diferents productes, elements i sistemes constructius.
- Inspecció visual del material abans de la seva col·locació, rebutjant les peces malmeses
- Neteja i repàs del suport.
- Aplicació de l'emprimació, en el seu cas
- Control del procediment d'execució, amb especial atenció als cavalcaments entre peces i a l'execució dels elements singulars, tals com les vores, encontres, desguassos i junts.
CONTROL D'EXECUCIÓ. CRITERIS DE PRESA DE MOSTRES EN BARRERES BITUMINOSES O DE POLIETILÈ:
Els controls s'han de realitzar segons les instruccions de la DF.
CONTROL D'EXECUCIÓ. INTERPRETACIÓ DE RESULTATS I ACTUACIONS EN CAS D'INCOMPLIMENT EN BARRERES BITUMINOSES O DE POLIETILÈ:
Correcció per part del contractista de les irregularitats observades.
No s'ha de permetre la continuació dels treballs fins que no estiguin solucionats els defectes d'execució.
CONTROL DE L'OBRA ACABADA. OPERACIONS DE CONTROL EN BARRERES BITUMINOSES O DE POLIETILÈ:
Els punts de control més destacables són els següents:
Inspecció visual de la unitat acabada.
- Proves d'estanquitat a criteri de DF.
CONTROL DE L'OBRA ACABADA. CRITERIS DE PRESA DE MOSTRES EN BARRERES BITUMINOSES O DE POLIETILÈ:
Els controls s'han de realitzar segons les instruccions de la DF.
CONTROL DE L'OBRA ACABADA. INTERPRETACIÓ DELS RESULTATS I ACTUACIONS EN CAS D'INCOMPLIMENT EN BARRERES BITUMINOSES O DE POLIETILÈ:
Correcció per part del contractista de les irregularitats observades.

P7 - IMPERMEABILITZACIONS, AÏLLAMENTS I FORMACIÓ DE JUNTS

P7B - GEOTÈXTILS I LÀMINES SEPARADORES

P7B1- - GEOTÈXTIL, COL·LOCAT

0.- ELEMENTS QUE CONTEMPLA EL PLEC

P7B1-6Q42,P7B1-6Q33,P7B1-6Q4F,P7B1-6Q4L.

Plec de condicions

1.- DEFINICIÓ I CONDICIONS DE LES PARTIDES D'OBRA EXECUTADES

Làmina separadora col·locada no adherida.
S'han considerat els materials següents:
- Feltre amb un 70% de fibres de polipropilè i un 30% de fibres de polietilè, sense teixir, termosoldat
- Feltre de polipropilè format per filaments sintètics no teixits lligats mecànicament
- Feltre de polièster termoestable fet amb fibres de polièster sense teixir, consolidat mecànicament mitjançant punxonament
- Feltre teixit de fibres de polipropilè
- Fibra de vidre amb insercions de fils de reforç longitudinals
L'execució de la unitat d'obra inclou les operacions següents:
- Neteja i preparació del suport
- Col·locació de la làmina
CONDICIONS GENERALS:
Ha de tenir un aspecte superficial pla i regular.
Ha de garantir la no adherència entre els components del sistema entre els que s'intercala.
Les característiques del material sobre el que s'estén la lamina haurà de coincidir amb el previst a Projecte, en el estudi i càlcul del geotèxtil.
Ha de ser imputrescible i compatible amb els materials amb què hagi d'estar en contacte.
Les làmines han de cavalcar entre elles.
No ha de quedar adherida al suport en cap punt.

Cavalcaments:
- Làmines geotèxtils en tracció mecànica: >= 30 cm
- Làmines separadores de polipropilè: >= 5 cm
- Làmines separadores de polietilè: >= 5 cm

2.- CONDICIONS DEL PROCÉS D'EXECUCIÓ

El suport ha de ser net, sense irregularitats que puguin perforar la làmina.
Les làmines col·locades s'han de protegir del pas de persones, equips o materials.
Els geotèxtils en tracció mecànica que no s'hagin sotmès a l'assaig de resistència a la intempèrie s'han de cobrir abans de 24 h des de la seva col·locació.

3.- UNITAT I CRITERI D'AMIDAMENT

m2 de superfície amidada segons les especificacions de la DT.
Amb deducció de la superfície corresponent a obertures, d'acord amb els criteris següents:
- Obertures <= 1 m2: No es dedueixen
- Obertures > 1 m2: Es dedueix el 100%
Aquests criteris inclouen les pèrdues de material corresponents a retalls i cavalcaments.

4.- NORMATIVA DE COMPLIMENT OBLIGATORI

No hi ha normativa de compliment obligatori.

5.- CONDICIONS DE CONTROL D'EXECUCIÓ I DE L'OBRA ACABADA

CONTROL D'EXECUCIÓ. OPERACIONS DE CONTROL:
Els punts de control més destacables són els següents:
- Inspecció visual del material abans de la seva col·locació, rebutjant les peces malmeses
CONTROL D'EXECUCIÓ. OPERACIONS DE CONTROL EN LÀMINES EN TRACCIÓ MECÀNICA:
Els punts de control més destacables són els següents:
- Inspecció visual de la superfície sobre la que s'ha d'estendre el geotèxtil
- Control del procediment d'execució, amb especial atenció als cavalcaments en junts longitudinals i transversals
- Control de longitud de soldadura del geotèxtil
CONTROL D'EXECUCIÓ. OPERACIONS DE CONTROL EN LÀMINES DE POLIPROPILÈ:
Els punts de control més destacables són els següents:
- Neteja i repàs del suport.
- Control del procediment d'execució, amb especial atenció als cavalcaments entre peces
CONTROL D'EXECUCIÓ. CRITERIS DE PRESA DE MOSTRES:
Els controls s'han de realitzar segons les instruccions de la DF.
CONTROL D'EXECUCIÓ. INTERPRETACIÓ DE RESULTATS I ACTUACIONS EN CAS D'INCOMPLIMENT:
Correcció per part del contractista de les irregularitats observades.
No s'ha de permetre la continuació dels treballs fins que no estiguin solucionats els defectes d'execució.
CONTROL D'EXECUCIÓ. INTERPRETACIÓ DE RESULTATS I ACTUACIONS EN CAS D'INCOMPLIMENT EN LÀMINES EN TRACCIÓ MECÀNICA:
Si les característiques del terreny inspeccionat fossin molt diferents de les previstes a Projecte, es realitzarà un nou estudi i càlcul del geotèxtil.
CONTROL DE L'OBRA ACABADA. OPERACIONS DE CONTROL:
Els punts de control més destacables són els següents:
Inspecció visual de la unitat acabada.
CONTROL DE L'OBRA ACABADA. CRITERIS DE PRESA DE MOSTRES:
Els controls s'han de realitzar segons les instruccions de la DF.
CONTROL DE L'OBRA ACABADA. INTERPRETACIÓ DE RESULTATS I ACTUACIONS EN CAS D'INCOMPLIMENT:
Correcció per part del contractista de les irregularitats observades.

P7 - IMPERMEABILITZACIONS, AÏLLAMENTS I FORMACIÓ DE JUNTS

P7B - GEOTÈXTILS I LÀMINES SEPARADORES

P7B2- - LÀMINA SEPARADORA DE POLIETILÈ

0.- ELEMENTS QUE CONTEMPLA EL PLEC

P7B2-5RJ7.

Plec de condicions

1.- DEFINICIÓ I CONDICIONS DE LES PARTIDES D'OBRA EXECUTADES

Làmina separadora col·locada no adherida.
S'han considerat els materials següents:
- Vel de polietilè de 50 a 150 micres de gruix
L'execució de la unitat d'obra inclou les operacions següents:
- Neteja i preparació del suport
- Col·locació de la làmina
CONDICIONS GENERALS:
Ha de tenir un aspecte superficial pla i regular.
Ha de garantir la no adherència entre els components del sistema entre els que s'intercala.
Ha de ser imputrescible i compatible amb els materials amb què hagi d'estar en contacte.
Les làmines han de cavalcar entre elles.
No ha de quedar adherida al suport en cap punt.
Cavalcaments:
- Làmines geotèxtils en tracció mecànica: >= 30 cm
- Làmines separadores de polipropilè: >= 5 cm
- Làmines separadores de polietilè: >= 5 cm

2.- CONDICIONS DEL PROCÉS D'EXECUCIÓ

El suport ha de ser net, sense irregularitats que puguin perforar la làmina.
Les làmines col·locades s'han de protegir del pas de persones, equips o materials.

3.- UNITAT I CRITERI D'AMIDAMENT

m2 de superfície amidada segons les especificacions de la DT.
Amb deducció de la superfície corresponent a obertures, d'acord amb els criteris següents:
- Obertures <= 1 m2: No es dedueixen
- Obertures > 1 m2: Es dedueix el 100%
Aquests criteris inclouen les pèrdues de material corresponents a retalls i cavalcaments.

4.- NORMATIVA DE COMPLIMENT OBLIGATORI

No hi ha normativa de compliment obligatori.

5.- CONDICIONS DE CONTROL D'EXECUCIÓ I DE L'OBRA ACABADA

CONTROL D'EXECUCIÓ. OPERACIONS DE CONTROL:
Els punts de control més destacables són els següents:
- Inspecció visual del material abans de la seva col·locació, rebutjant les peces malmeses
CONTROL D'EXECUCIÓ. OPERACIONS DE CONTROL EN LÀMINES DE POLIETILÈ:
Els punts de control més destacables són els següents:
- Control d'execució de cada unitat d'obra verificant el replanteig
Es comprovarà que s'han adoptat les mesures necessàries per assegurar la compatibilitat entre els diferents productes, elements i sistemes constructius.
- Neteja i repàs del suport.
- Aplicació de l'emprimació, en el seu cas
- Control del procediment d'execució, amb especial atenció als cavalcaments entre peces i a l'execució dels elements singulars, tals com les vores, encontres, desguassos i junts.
CONTROL D'EXECUCIÓ. CRITERIS DE PRESA DE MOSTRES:
Els controls s'han de realitzar segons les instruccions de la DF.
CONTROL D'EXECUCIÓ. INTERPRETACIÓ DE RESULTATS I ACTUACIONS EN CAS D'INCOMPLIMENT:
Correcció per part del contractista de les irregularitats observades.
No s'ha de permetre la continuació dels treballs fins que no estiguin solucionats els defectes d'execució.
CONTROL DE L'OBRA ACABADA. OPERACIONS DE CONTROL:
Els punts de control més destacables són els següents:
Inspecció visual de la unitat acabada.
- Proves d'estanquitat a criteri de DF en làmines de polietilè.
CONTROL DE L'OBRA ACABADA. CRITERIS DE PRESA DE MOSTRES:
Els controls s'han de realitzar segons les instruccions de la DF.
CONTROL DE L'OBRA ACABADA. INTERPRETACIÓ DE RESULTATS I ACTUACIONS EN CAS D'INCOMPLIMENT:
Correcció per part del contractista de les irregularitats observades.

P7 - IMPERMEABILITZACIONS, AÏLLAMENTS I FORMACIÓ DE JUNTS

P7C - AÏLLAMENTS TÈRMICS, ACÚSTICS I FONOABSORVENTS

P7C2 - AÏLLAMENTS AMB MATERIALS DE POLIESTIRÉ

P7C20- - AÏLLAMENT AMB BANDES DE POLIESTIRÈ EXPANDIT (EPS) ELASTIFICAT

0.- ELEMENTS QUE CONTEMPLA EL PLEC

P7C20-AAYG.

Plec de condicions

1.- DEFINICIÓ I CONDICIONS DE LES PARTIDES D'OBRA EXECUTADES

Formació d'aïllament amb plaques, feltres i làmines de diferents materials.
S'han considerat els materials següents:
- Bandes de poliestirè expandit per a desolarització d'envans i parets
S'han considerat els tipus de col·locació següents:
- Amb adhesiu
L'execució de la unitat d'obra inclou les operacions següents:
- Replanteig de l'alineació de parets i envans
- Preparació de l'element (retalls, etc.)
- Neteja i preparació del suport
- Col·locació de l'element
CONDICIONS GENERALS:
L'aïllament ha de quedar ben adherit al suport, excepte quan es col·loca no adherit.
Ha de tenir un aspecte uniforme i sense defectes.
Ha de ser continu i ha de cobrir tota la superfície per aïllar.
Junts entre plaques o feltres: <= 2 mm

2.- CONDICIONS DEL PROCÉS D'EXECUCIÓ

CONDICIONS GENERALS:
S'ha de treballar amb vents inferiors a 30 km/h.
El suport ha de ser net.
L'aïllament s'ha de protegir de la pluja durant i després de la col·locació.
El material col·locat s'ha de protegir d'impactes, de pressions o d'altres accions que el puguin alterar.
PLAQUES COL·LOCADES AMB ADHESIU, OXIASFALT, EMULSIÓ BITUMINOSA O PASTA DE GUIX:

El suport ha d'estar lliure de matèries estranyes (pols, greixos, olis, etc.).
El grau d'humitat del suport ha d'estar dins dels límits especificats pel fabricant.

3.- UNITAT I CRITERI D'AMIDAMENT

AÏLLAMENT AMB BANDES ACÚSTIQUES:
m de llargària necessària subministrada a l'obra., amidada segons la DT.
Aquest criteri inclou les pèrdues i increments de material corresponents a retalls i empalmaments.

4.- NORMATIVA DE COMPLIMENT OBLIGATORI

La normativa ha de ser l'específica a l'ús a què es destini.

5.- CONDICIONS DE CONTROL D'EXECUCIÓ I DE L'OBRA ACABADA

CONTROL D'EXECUCIÓ. OPERACIONS DE CONTROL:
- Inspecció visual del material abans de la seva col·locació, rebutjant les plaques malmeses
- Neteja i preparació de la superfície de suport
- Inspecció visual del procediment d'execució, amb especial atenció a les subjeccions, i a l'alineació longitudinal i transversal de les peces

CONTROL DE L'OBRA ACABADA. OPERACIONS DE CONTROL:
Inspecció visual de la unitat acabada.
CRITERIS DE PRESA DE MOSTRES:
Els controls s'han de realitzar segons les instruccions de la DF.
CONTROL D'EXECUCIÓ. INTERPRETACIÓ DE RESULTATS I ACTUACIONS EN CAS D'INCOMPLIMENT:
Correcció per part del contractista de les irregularitats observades.
No s'ha de permetre la continuació dels treballs fins que no estiguin solucionats els defectes d'execució.
CONTROL DE L'OBRA ACABADA. INTERPRETACIÓ DE RESULTATS I ACTUACIONS EN CAS D'INCOMPLIMENT:
Correcció per part del contractista de les irregularitats observades.

P7 - IMPERMEABILITZACIONS, AÏLLAMENTS I FORMACIÓ DE JUNTS

P7C - AÏLLAMENTS TÈRMICS, ACÚSTICS I FONOABSORVENTS

P7C2 - AÏLLAMENTS AMB MATERIALS DE POLIESTIRÉ

P7C22- - AÏLLAMENT AMB PLANXES DE POLIESTIRÈ EXPANDIT (EPS)

0.- ELEMENTS QUE CONTEMPLA EL PLEC

P7C22-E0AK.

Plec de condicions

1.- DEFINICIÓ I CONDICIONS DE LES PARTIDES D'OBRA EXECUTADES

Formació d'aïllament amb plaques, feltres i làmines de diferents materials.
S'han considerat els materials següents:
- Plaques de poliestirè expandit
- Plaques de poliestirè expandit amb ranures en una de les seves cares

S'han considerat els tipus de col·locació següents:
- Amb adhesiu
- Amb morter adhesiu
- Fixades mecànicament
- Fixades als connectors que uneixen la paret passant amb l'estructura i subjectes a aquests mitjançant volanderes de plàstic
- Sense adherir

L'execució de la unitat d'obra inclou les operacions següents:
Aïllament amb plaques, feltres i làmines:
- Preparació de l'element (retalls, etc.)
- Neteja i preparació del suport
- Col·locació de l'element

CONDICIONS GENERALS:
L'aïllament ha de quedar ben adherit al suport, excepte quan es col·loca no adherit.
Ha de tenir un aspecte uniforme i sense defectes.
Les plaques i els feltres han de quedar col·locats a tocar, les plaques han de quedar a trencajunt.
Ha de ser continu i ha de cobrir tota la superfície per aïllar.
En les plaques que van fixades als connectors, el junt entre les plaques no ha de coincidir amb el connector de la paret.
Junts entre plaques o feltres: <= 2 mm
Distància entre punts de fixació: <= 70 cm

2.- CONDICIONS DEL PROCÉS D'EXECUCIÓ

CONDICIONS GENERALS:
S'ha de treballar amb vents inferiors a 30 km/h.
El suport ha de ser net.
L'aïllament s'ha de protegir de la pluja durant i després de la col·locació.
El material col·locat s'ha de protegir d'impactes, de pressions o d'altres accions que el puguin alterar.
El poliuretà i el poliestirè s'ha de protegir d'una exposició solar molt llarga.
En les plaques col·locades no adherides, s'han de prendre les precaucions necessàries perquè ni el vent ni d'altres accions no el desplacin.
PLAQUES COL·LOCADES AMB ADHESIU, OXIASFALT, EMULSIÓ BITUMINOSA O PASTA DE GUIX:
El suport ha d'estar lliure de matèries estranyes (pols, greixos, olis, etc.).
El grau d'humitat del suport ha d'estar dins dels límits especificats pel fabricant.

3.- UNITAT I CRITERI D'AMIDAMENT

AÏLLAMENT AMB PLAQUES, FELTRES O LÀMINES:
m2 de superfície amidada segons les especificacions de la DT.
Amb deducció de la superfície corresponent a obertures, d'acord amb els criteris següents:
- Obertures <= 1 m2: No es dedueixen
- Obertures > 1 m2: Es dedueix el 100%

4.- NORMATIVA DE COMPLIMENT OBLIGATORI

La normativa ha de ser l'específica a l'ús a què es destini.

5.- CONDICIONS DE CONTROL D'EXECUCIÓ I DE L'OBRA ACABADA

CONTROL D'EXECUCIÓ. OPERACIONS DE CONTROL:
- Inspecció visual del material abans de la seva col·locació, rebutjant les plaques malmeses
- Neteja i preparació de la superfície de suport
- Inspecció visual del procediment d'execució, amb especial atenció a les subjeccions, i a l'alineació longitudinal i transversal de les peces

CONTROL DE L'OBRA ACABADA. OPERACIONS DE CONTROL:
Inspecció visual de la unitat acabada.
CRITERIS DE PRESA DE MOSTRES:
Els controls s'han de realitzar segons les instruccions de la DF.
CONTROL D'EXECUCIÓ. INTERPRETACIÓ DE RESULTATS I ACTUACIONS EN CAS D'INCOMPLIMENT:
Correcció per part del contractista de les irregularitats observades.
No s'ha de permetre la continuació dels treballs fins que no estiguin solucionats els defectes d'execució.
CONTROL DE L'OBRA ACABADA. INTERPRETACIÓ DE RESULTATS I ACTUACIONS EN CAS D'INCOMPLIMENT:
Correcció per part del contractista de les irregularitats observades.

P7 - IMPERMEABILITZACIONS, AÏLLAMENTS I FORMACIÓ DE JUNTS

P7C - AÏLLAMENTS TÈRMICS, ACÚSTICS I FONOABSORVENTS

P7C2 - AÏLLAMENTS AMB MATERIALS DE POLIESTIRÉ

P7C25- - AÏLLAMENT AMB PLAQUES DE POLIESTIRÈ EXTRUÏT (XPS)

0.- ELEMENTS QUE CONTEMPLA EL PLEC

P7C25-DD7G,P7C25-DD6Z.

Plec de condicions

1.- DEFINICIÓ I CONDICIONS DE LES PARTIDES D'OBRA EXECUTADES

Formació d'aïllament amb plaques, feltres i làmines de diferents materials.
S'han considerat els materials següents:
- Plaques de poliestirè extruït

S'han considerat els tipus de col·locació següents:
- Amb adhesiu
- Amb morter adhesiu
- Fixades mecànicament
- Amb emulsió bituminosa
- Sense adherir

L'execució de la unitat d'obra inclou les operacions següents:
Aïllament amb plaques, feltres i làmines:
- Preparació de l'element (retalls, etc.)
- Neteja i preparació del suport
- Col·locació de l'element

CONDICIONS GENERALS:
L'aïllament ha de quedar ben adherit al suport, excepte quan es col·loca no adherit.
Ha de tenir un aspecte uniforme i sense defectes.
Les plaques i els feltres han de quedar col·locats a tocar, les plaques han de quedar a trencajunt.
Ha de ser continu i ha de cobrir tota la superfície per aïllar.
Junts entre plaques o feltres: <= 2 mm
Distància entre punts de fixació: <= 70 cm

2.- CONDICIONS DEL PROCÉS D'EXECUCIÓ

CONDICIONS GENERALS:
S'ha de treballar amb vents inferiors a 30 km/h.
El suport ha de ser net.
L'aïllament s'ha de protegir de la pluja durant i després de la col·locació.
El material col·locat s'ha de protegir d'impactes, de pressions o d'altres accions que el puguin alterar.
El poliuretà i el poliestirè s'ha de protegir d'una exposició solar molt llarga.
En les plaques col·locades no adherides, s'han de prendre les precaucions necessàries perquè ni el vent ni d'altres accions no el desplacin.
PLAQUES COL·LOCADES AMB ADHESIU, OXIASFALT, EMULSIÓ BITUMINOSA O PASTA DE GUIX:
El suport ha d'estar lliure de matèries estranyes (pols, greixos, olis, etc.).
El grau d'humitat del suport ha d'estar dins dels límits especificats pel fabricant.

3.- UNITAT I CRITERI D'AMIDAMENT

AÏLLAMENT AMB PLAQUES, FELTRES O LÀMINES:
m2 de superfície amidada segons les especificacions de la DT.
Amb deducció de la superfície corresponent a obertures, d'acord amb els criteris següents:
- Obertures <= 1 m2: No es dedueixen

- Obertures > 1 m2: Es dedueix el 100%

4.- NORMATIVA DE COMPLIMENT OBLIGATORI

La normativa ha de ser l'específica a l'ús a què es destini.

5.- CONDICIONS DE CONTROL D'EXECUCIÓ I DE L'OBRA ACABADA

CONTROL D'EXECUCIÓ. OPERACIONS DE CONTROL:
- Inspecció visual del material abans de la seva col·locació, rebutjant les plaques malmeses
- Neteja i preparació de la superfície de suport
- Inspecció visual del procediment d'execució, amb especial atenció a les subjeccions, i a l'alineació longitudinal i transversal de les peces

CONTROL DE L'OBRA ACABADA. OPERACIONS DE CONTROL:
Inspecció visual de la unitat acabada.
CRITERIS DE PRESA DE MOSTRES:
Els controls s'han de realitzar segons les instruccions de la DF.
CONTROL D'EXECUCIÓ. INTERPRETACIÓ DE RESULTATS I ACTUACIONS EN CAS D'INCOMPLIMENT:
Correcció per part del contractista de les irregularitats observades.
No s'ha de permetre la continuació dels treballs fins que no estiguin solucionats els defectes d'execució.
CONTROL DE L'OBRA ACABADA. INTERPRETACIÓ DE RESULTATS I ACTUACIONS EN CAS D'INCOMPLIMENT:
Correcció per part del contractista de les irregularitats observades.

P7 - IMPERMEABILITZACIONS, AÏLLAMENTS I FORMACIÓ DE JUNTS

P7J - JUNTS, SEGELLATS I RECONSTRUCCIÓ DE VOLUMS

P7J3- - FORMACIÓ DE JUNT DE DILATACIÓ

0.- ELEMENTS QUE CONTEMPLA EL PLEC

P7J3-DNA7.

Plec de condicions

1.- DEFINICIÓ I CONDICIONS DE LES PARTIDES D'OBRA EXECUTADES

Formació de junt de dilatació o treball.
S'han considerat els tipus següents:
- Formació de junt de dilatació o de treball en peces formigonades "in situ"

S'han considerat per a junts en peces formigonades "in situ" els elements següents:
- Junts de dilatació intern:
    - Perfil elastomèric d'ànima circular
    - Perfil de PVC d'ànima oval, quadrada o omega
    - Placa de poliestirè expandit
- Junts de dilatació externs:
    - Perfil elastomèric o de PVC d'ànima quadrada
    - Perfil de PVC amb forma d'U
    - Perfil d'alumini i junt elastomèric ancorat al cèrcol
- Junts de treball interns o externs amb perfil elastomèric o de PVC d'anima plana

L'execució de la unitat d'obra inclou les operacions següents:
Junt amb perfil:
- Col·locació del perfil en l'element per formigonar
- Execució de les unions entre perfils

Junt amb placa:
- Col·locació de la placa en l'element per formigonar

CONDICIONS GENERALS:
Tolerències d'execució:
- Replanteig: ± 10 mm
- Coincidència eix perfil - eix junt: ± 2 mm
- Amplària del junt de dilatació: + 3 mm

JUNT DE DILATACIÓ O DE TREBALL EN PECES FORMIGONADES "IN SITU":
La seva situació dins la peça formigonada ha de ser la prevista.
En el cas del perfil col·locat formant ranura oberta a l'exterior, aquest ha de quedar enrasat superficialment amb el formigó per la cara prevista.
El junt de dilatació ha de tenir l'amplària definida en la DT o, a manca d'aquesta, l'especificada per la DF.
Ha de quedar garantit el bon contacte entre el formigó i el perfil o la placa de poliestirè.
JUNT AMB PERFIL:
L'eix del perfil ha de coincidir amb l'eix del junt.
El conjunt del junt acabat ha de ser estanc.
La resistència de les unions entre perfils no ha de ser menor que la de la resta del perfil.
JUNT AMB PLACA:
Ha de quedar dins del junt, enrasada superficialment amb el formigó per la cara prevista.

2.- CONDICIONS DEL PROCÉS D'EXECUCIÓ

JUNT AMB PERFIL:
Ha de quedar lligat pels extrems a l'armadura de l'element per formigonar. Les disposicions de lligada i d'encofratge han de permetre que el perfil mantingui la seva posició durant el formigonament.
Les unions entre perfils elastomèrics s'han de fer per vulcanització, amb aplicació de l'elastòmer cru vulcanitzat per calor i pressió.
Les unions entre perfils de PVC s'han de fer per fusió en calent i pressió dels extrems que s'han d'unir.
Només s'han de fer a l'obra les unions que, pel procés d'execució, el muntatge o el transport, no puguin ser fetes a la fàbrica.
JUNT AMB PLACA:
No hi han condicions específiques del procés d'execució.

3.- UNITAT I CRITERI D'AMIDAMENT

FORMACIO DE CAIXETI, JUNT AMB BARRES D'ACER I JUNT AMB PERFIL:
m de llargària amidada segons les especificacions de la DT.
JUNT AMB PLACA:
m2 de superfície amidada segons les especificacions de la DT.

4.- NORMATIVA DE COMPLIMENT OBLIGATORI

JUNT DE DILATACIÓ O DE TREBALL EN PECES FORMIGONADES "IN SITU":
No hi ha normativa de compliment obligatori.

5.- CONDICIONS DE CONTROL D'EXECUCIÓ I DE L'OBRA ACABADA

CONTROL D'EXECUCIÓ. OPERACIONS DE CONTROL EN JUNT AMB PERFIL :
- Inspecció de l'encofrat en la zona on es disposi el junt d'estanqueïtat
- Control del procés de formigonat entre zones amb presència de junts.
CONTROL DE L'OBRA ACABADA. OPERACIONS DE CONTROL EN JUNT AMB PERFIL:
- Verificació de l'estanquitat del junt col·locat.
CRITERIS DE PRESA DE MOSTRES EN JUNT AMB PERFIL:
El control està basat en l'experiència del inspector que supervisi el procés.
INTERPRETACIÓ DE RESULTATS I ACTUACIONS EN CAS D'INCOMPLIMENT EN JUNT AMB PERFIL:
No s'autoritzarà el formigonat de l'element si la col·locació dels junts no és conforme a les condicions indicades.

P7 - IMPERMEABILITZACIONS, AÏLLAMENTS I FORMACIÓ DE JUNTS

P7Z - ELEMENTS ESPECIALS PER A IMPERMEABILITZACIONS I AÏLLAMENTS

P7Z0- - ARREBOSSAT PER A SUPORT DE MEMBRANES

0.- ELEMENTS QUE CONTEMPLA EL PLEC

P7Z0-5QEW.

Plec de condicions

1.- DEFINICIÓ I CONDICIONS DE LES PARTIDES D'OBRA EXECUTADES

Col·locació i execució d'elements amb finalitats diverses per a complementar una impermeabilització realitzada amb membrana.
S'han considerat els elements següents:
- Col·locació de raconera de llistó de fusta de pi, de secció triangular amb tacs d'expansió cada
- Formació de matarracó amb morter de ciment elaborat a l'obra
- Col·locació de làmina de neoprè per a protecció de membranes front a les càrregues puntuals
- Formació d'arrebossat a bona vista de faixa horitzontal, per a suport de membranes, amb morter de ciment i acabat remolinat
L'execució de la unitat d'obra inclou les operacions següents:
Arrebossat a bona vista:
- Neteja i preparació de la superfície de suport
- Execució de les mestres
- Aplicació del morter
- Acabat de la superfície
- Curat del morter
- Repàs i neteja final
ARREBOSSAT A BONA VISTA:
En l'element acabat no hi ha d'haver pols, fissures, forats o d'altres defectes.
Ha de quedar ben adherit al suport.
S'han de respectar els junts estructurals.
Gruix de l'arrebossat: 1,1 cm
Granulometria de la sorra del morter:

Tamís en mm	% pes que hi passa
2,50	100
1,25	30-100
0,63	15-70
0,32	5-50
0,16	0-30
0,08	0-15

Toleràncies d'execució:
- Gruix de l'arrebossat: ± 2 mm
- Planor: ± 5 mm/m
- Aplomat: ± 5 mm/m

2.- CONDICIONS DEL PROCÉS D'EXECUCIÓ

FORMACIÓ DE MATARRACÓ O ARREBOSSAT:
S'han d'aturar els treballs quan la temperatura sobrepassi els límits de 5°C i 35°C. Si, un cop executat el treball, es donen aquestes condicions, s'ha de revisar la feina feta i s'han de refer les parts afectades.
Els paraments d'aplicació han d'estar sanejats, nets i humits. Si cal, es poden repicar abans.
Durant l'adormiment s'ha d'humitejar la superfície.
S'han d'evitar cops i vibracions que puguin afectar el morter durant l'adormiment.
ARREBOSSAT:
S'han de col·locar tots els elements que hagin d'anar fixats als paraments i no dificultin l'execució de l'arrebossat.
S'han de fer mestres amb el mateix morter a les cantonades i als racons.
S'ha d'aplicar prement amb força sobre els paraments.
No s'han de fixar elements sobre l'arrebossat fins que hagin passat set dies, com a mínim, o s'hagi adormit.

3.- UNITAT I CRITERI D'AMIDAMENT

ARREBOSSAT:
m2 de superfície amidada segons les especificacions de la DT.
Amb deducció de la superfície corresponent a forats amb els criteris següents:
- Obertures <= 1 m2: No es dedueixen
- Obertures > 1 m2: Es dedueix el 100%
Aquests criteris inclouen la neteja dels elements que configuren l'obertura, com són ara, bastiments que s'hagin embrutat.

4.- NORMATIVA DE COMPLIMENT OBLIGATORI

No hi ha normativa de compliment obligatori.

P7 - IMPERMEABILITZACIONS, AÏLLAMENTS I FORMACIÓ DE JUNTS

P7Z - ELEMENTS ESPECIALS PER A IMPERMEABILITZACIONS I AÏLLAMENTS

P7Z3- - ELEMENT SEPARADOR PER A AÏLLAMENTS, AMB POLIESTIRÈ EXPANDIT

0.- ELEMENTS QUE CONTEMPLA EL PLEC

P7Z3-FHSO.

Plec de condicions

1.- DEFINICIÓ I CONDICIONS DE LES PARTIDES D'OBRA EXECUTADES

Formació d'element separador per a aïllaments de plaques, amb tira de placa de poliestirè expandit de 60 mm de gruix i 100 mm d'amplària, col·locada amb morter adhesiu.
L'execució de la unitat d'obra inclou les operacions següents:
- Preparació de les tires (retalls, etc.)
- Neteja i preparació del suport
- Col·locació dels separadors
CONDICIONS GENERALS:
El separador ha de quedar ben adherit al suport.
Les tires han de quedar col·locades a tocar, no han de coincidir amb els junts entre plaques.
La distància entre els separadors ha de ser com a mínim, la meitat de l'amplària de les plaques que formen l'aïllament.
Junts: <= 2 mm

2.- CONDICIONS DEL PROCÉS D'EXECUCIÓ

S'ha de treballar amb vents inferiors a 30 km/h.
El suport ha de ser net.
El suport ha d'estar lliure de matèries estranyes (pols, greixos, olis, etc.).
El grau d'humitat del suport ha d'estar dins dels límits especificats pel fabricant.

3.- UNITAT I CRITERI D'AMIDAMENT

m de llargària amidada segons les especificacions de la DT.

4.- NORMATIVA DE COMPLIMENT OBLIGATORI

No hi ha normativa de compliment obligatori.

P7 - IMPERMEABILITZACIONS, AÏLLAMENTS I FORMACIÓ DE JUNTS

P7Z - ELEMENTS ESPECIALS PER A IMPERMEABILITZACIONS I AÏLLAMENTS

P7Z5- - MATARRACÓ DE MORTER DE CIMENT, PER A COL·LOCACIÓ DE MEMBRANES

0.- ELEMENTS QUE CONTEMPLA EL PLEC

P7Z5-5QES.

Plec de condicions

1.- DEFINICIÓ I CONDICIONS DE LES PARTIDES D'OBRA EXECUTADES

Col·locació i execució d'elements amb finalitats diverses per a complementar una impermeabilització realitzada amb membrana.

S'han considerat els elements següents:
- Col·locació de raconera de llistó de fusta de pi, de secció triangular amb tacs d'expansió cada
- Formació de matarracó amb morter de ciment elaborat a l'obra
- Col·locació de làmina de neoprè per a protecció de membranes front a les càrregues puntuals
- Formació d'arrebossat a bona vista de faixa horitzontal, per a suport de membranes, amb morter de ciment i acabat remolinat
L'execució de la unitat d'obra inclou les operacions següents:
Formació de matarracó amb morter:
- Neteja i preparació de la superfície de suport
- Execució del matarracó
- Curat del morter
FORMACIÓ DE MATARRACÓ AMB MORTER:
En l'element acabat no hi ha d'haver pols, fissures, forats o d'altres defectes.
Ha de ser continu i ha de cobrir tota la llargària del racó.
Ha de quedar ben adherit al suport.
S'han de respectar els junts estructurals.

2.- CONDICIONS DEL PROCÉS D'EXECUCIÓ

FORMACIÓ DE MATARRACÓ O ARREBOSSAT:
S'han d'aturar els treballs quan la temperatura sobrepassi els límits de 5°C i 35°C. Si, un cop executat el treball, es donen aquestes condicions, s'ha de revisar la feina feta i s'han de refer les parts afectades.
Els paraments d'aplicació han d'estar sanejats, nets i humits. Si cal, es poden repicar abans.
Durant l'adormiment s'ha d'humitejar la superfície.
S'han d'evitar cops i vibracions que puguin afectar el morter durant l'adormiment.

3.- UNITAT I CRITERI D'AMIDAMENT

RACONERA O MATARRACÓ:
m de llargària amidada segons les especificacions de la DT.

4.- NORMATIVA DE COMPLIMENT OBLIGATORI

No hi ha normativa de compliment obligatori.

P7 - IMPERMEABILITZACIONS, AÏLLAMENTS I FORMACIÓ DE JUNTS

P7Z - ELEMENTS ESPECIALS PER A IMPERMEABILITZACIONS I AÏLLAMENTS

P7Z9- - REFORÇ PER A MEMBRANES AMB LÀMINES BITUMINOSES

0.- ELEMENTS QUE CONTEMPLA EL PLEC

P7Z9-DR3H.

Plec de condicions

1.- DEFINICIÓ I CONDICIONS DE LES PARTIDES D'OBRA EXECUTADES

Reforç de membrana realitzat amb làmina impermeable.
S'han considerat els tipus següents:
- Puntual
- Lineal
- Superficial
S'han considerat els tipus de làmina següents:
- Làmina bituminosa protegida o no
S'han considerat els tipus de col·locació següents:
- Fixada amb adhesiu
- Adherida amb oxiasfalt
- Adherida en calent prèvia emprimació
- Autoadherida
L'execució de la unitat d'obra inclou les operacions següents:
- Neteja i preparació del suport
- Aplicació de la imprimació en el seu cas
- Fixació de la làmina
CONDICIONS GENERALS:
El reforç puntual es resol amb una peça retallada de làmina, el reforç lineal ha d'estar format per una banda recta i d'amplària constant.
La seva posició i la relació amb el conjunt de làmines que formen la coberta, ha de ser la indicada a la Documentació Tècnica o, a manca d'aquesta, l'especificada per la DF.
Els diferents trams del reforç han de quedar soldats entre ells o adherits, en el cas de làmines de cautxú-butil.
El reforç ha de quedar adherit al suport en tota la superfície.
Amplària del reforç lineal: 50 cm
Cavalcament:

Tipus de reforç	Cavalcament	
Puntual	>= 10 cm	
Lineal o superficial	Vertical	>=15 cm
	Horitzontal	>=10 cm
	En elements de desguàs	>=10 cm
	Entre reforços de cautxú-butil	>=10 cm

Tolerències d'execució:
- Cavalcaments:
  - Làmines bituminoses: ± 20 mm
  - Làmines de PVC o cautxú-butil: ± 10 mm
- Amplària del reforç lineal: ± 50 mm

2.- CONDICIONS DEL PROCÉS D'EXECUCIÓ

CONDICIONS GENERALS:
Els treballs s'han de realitzar a una temperatura ambient que oscil·li entre 5°C i 35°C.
El suport ha de ser net.
Característiques del suport:
- Rugositats:
    - Làmines bituminoses: <= 1 mm
    - Làmines de PVC: <= 1/3 del gruix de la làmina
- Humitat: <= 5%

En el cas que s'hagi de tractar el suport amb una mà d'emprimació, aquesta s'ha d'aplicar abans de col·locar el reforç.
Els treballs no s'han de continuar abans que s'assequi la imprimació.
Previament a l'execució de les unions entre làmines de cautxú-butil, s'ha de netejar amb benzina les zones a unir.
Cal assegurar-se de la compatibilitat del material de l'element a reforçar amb la temperatura d'aplicació de la làmina de reforç, amb la temperatura d'aplicació de l'oxiasfalt o amb l'adhesiu de base quitrà, segons quin sigui el sistema de col·locació del reforç.
El reforç col·locat s'ha de protegir del pas de les persones, equips o materials, i en les làmines no protegides, del sol.
Les condicions generals del procés constructiu són les mateixes que les fixades al plec de condicions per a les membranes que es reforcen.
El reforç adherit en calent, s'ha d'adherir per pressió, un cop estovat el betum propi en aplicar calor.
En el reforç adherit amb oxiasfalt, l'oxiasfalt s'ha d'estendre a una temperatura entre 160°C i 200°C. No s'han de superar mai els 260°C en caldera.

3.- UNITAT I CRITERI D'AMIDAMENT

m2 de superfície amidada segons les especificacions de la DT.

4.- NORMATIVA DE COMPLIMENT OBLIGATORI

LÀMINES BITUMINOSES:
* UNE 104402:1990 Membranas para la impermeabilización de cubiertas realizadas con materiales bituminosos y bituminosos modificados. Clasificación, designación y constitución.

P8 - REVESTIMENTS

P81 - ARREBOSSATS I ENGUIXATS

P811- - ARREBOSSAT

0.- ELEMENTS QUE CONTEMPLA EL PLEC

P811-H7RD.

Plec de condicions

1.- DEFINICIÓ I CONDICIONS DE LES PARTIDES D'OBRA EXECUTADES

Arrebossats realitzats amb morter de ciment, morter de calç, morter mixt o morter porós drenant, aplicats en paraments horitzontals o verticals, interiors o exteriors i formació d'arestes amb morter de ciment mixt o pasta de ciment ràpid.
S'han considerat els tipus següents:
- Arrebossat esquerdejat
- Arrebossat a bona vista
- Arrebossat reglejat

L'execució de la unitat d'obra inclou les operacions següents:
Arrebossat esquerdejat:
- Neteja i preparació de la superfície de suport
- Aplicació del revestiment
- Cura del morter

Arrebossat a bona vista o arrebossat reglejat:
- Neteja i preparació de la superfície de suport
- Execució de les mestres
- Aplicació del revestiment
- Acabat de la superfície
- Cura del morter
- Repassos i neteja final

ARREBOSSAT:
Ha de quedar ben adherit al suport.
El revestiment exterior ha de tenir junts de dilatació. La distància entre junts ha de ser suficient per tal que no s'esquerdi.
S'han de respectar els junts estructurals.
Quan l'acabat és deixat de regle, esquitxat o remolinat sense lliscar, a l'arrebossat acabat no hi ha d'haver esquerdes i ha de tenir una textura uniforme.
Quan l'acabat és remolinat i lliscat, a l'arrebossat acabat no hi ha d'haver pols, ni fissures, forats o d'altres defectes.
Gruix de la capa:
- Arrebossat esquerdejat: <= 1,8 cm
- Arrebossat reglejat o a bona vista: 1,1 cm
- Arrebossat amb morter porós drenant: 2 a 4 cm

Arrebossat reglejat:
- Distància entre mestres: <= 150 cm

Toleràncies d'execució per a l'arrebossat:
- Planor:
    - Acabat esquerdejat: ± 10 mm
    - Acabat a bona vista: ± 5 mm
    - Acabat reglejat: ± 3 mm
- Aplomat (parament vertical):
    - Acabat a bona vista: ± 10 mm/planta
    - Acabat reglejat: ± 5 mm/planta

- Nivell (parament horitzontal):
    - Acabat a bona vista: ± 10 mm/planta
    - Acabat reglejat: ± 5 mm/planta

Tolerències quan l'arrebossat és a bona vista o reglejat:
- Gruix de l'arrebossat: ± 2 mm

2.- CONDICIONS DEL PROCÉS D'EXECUCIÓ

CONDICIONS GENERALS:
S'han d'aturar els treballs quan la temperatura sobrepassi els límits de 5°C i 35°C, la velocitat del vent sigui superior a 50 km/h o plogui. Si, un cop executat el treball, es donen aquestes condicions, s'ha de revisar la feina feta i s'han de refer les parts afectades.
Per a iniciar-ne l'execució en els paraments interiors cal que la coberta s'hagi acabat, per als paraments situats a l'exterior cal, a més, que funcioni l'evacuació d'aigües.
S'han d'evitar cops i vibracions que puguin afectar el material durant l'adormiment.
ARREBOSSAT:
S'han de col·locar tots els elements que hagin d'anar fixats als paraments i no dificultin l'execució del revestiment.
Els paraments d'aplicació han d'estar sanejats, nets i humits. Si cal, es poden repicar abans.
Quan l'arrebossat és esquerdejat, s'ha d'aplicar llançant amb força el morter contra els paraments.
Quan l'arrebossat és a bona vista, s'han de fer mestres amb el mateix morter a les cantonades i als racons.
Quan l'arrebossat és reglejat, s'han de fer mestres amb el mateix morter, als paraments, cantonades, racons i voltants d'obertures. Les arestes i les mestres han d'estar ben aplomades.
Quan l'arrebossat és esquitxat, s'ha d'aplicar en dues capes: la primera prement amb força sobre els paraments i la segona esquitxada sobre l'anterior.
Quan l'acabat és deixat de regle o remolinat, s'ha d'aplicar prement amb força sobre els paraments.
El lliscat s'ha d'aplicar quan encara estigui humida la capa d'arrebossat.
Durant l'adormiment s'ha d'humitejar la superfície del morter.
Per a fer assecatges artificials es requereix l'autorització explícita de la DF.
No s'han de fixar elements sobre l'arrebossat fins que hagin passat set dies, com a mínim, o s'hagi adormit.

3.- UNITAT I CRITERI D'AMIDAMENT

ARREBOSSAT:
m2 de superfície amidada segons les especificacions de la DT.
Amb deducció de la superfície corresponent a obertures d'acord amb els criteris següents:
En paraments verticals:
- Obertures <= 2 m2: No es dedueixen
- Obertures > 2 m2 i <= 4 m2: Es dedueix el 50%
- Obertures > 4 m2: Es dedueix el 100%

En paraments horitzontals:
- Obertures <= 1 m2: No es dedueixen
- Obertures > 1 m2: Es dedueix el 100%

Als forats que no es dedueixin, o que es dedueixin parcialment, l'amidament inclou la feina de fer els retorns, com ara brancals, llindes, etc. En cas de deduir-se el 100% del forat cal amidar també aquests paraments.
Aquests criteris inclouen la neteja dels elements que configuren les obertures, com és ara bastiments que s'hagin embrutat.

4.- NORMATIVA DE COMPLIMENT OBLIGATORI

No hi ha normativa de compliment obligatori.

5.- CONDICIONS DE CONTROL D'EXECUCIÓ I DE L'OBRA ACABADA

CONTROL D'EXECUCIÓ. OPERACIONS DE CONTROL:
Els punts de control més destacables són els següents:
- Inspecció de la superfície sobre la que es realitzarà l'arrebossat.
- Neteja i preparació de la superfície de suport
- Control d'execució de les mestres
- Acabat de la superfície
- Repassos i neteja final
- Inspecció visual de la superfície acabada.

CONTROL DE L'OBRA ACABADA. OPERACIONS DE CONTROL:
Els punts de control més destacables són els següents:
- Repassos i neteja final
- Inspecció visual de la superfície acabada.

CRITERIS DE PRESA DE MOSTRES:
Els controls s'han de realitzar segons les instruccions de la DF.
INTERPRETACIÓ DE RESULTATS I ACTUACIONS EN CAS D'INCOMPLIMENT:
Correcció per part del contractista de les irregularitats observades.

P8 - REVESTIMENTS

P82 - ENRAJOLATS

P823- - ENRAJOLATS AMB RAJOLA DE CERÀMICA NATURAL

0.- ELEMENTS QUE CONTEMPLA EL PLEC

P823-3GDQ.

Plec de condicions

1.- DEFINICIÓ I CONDICIONS DE LES PARTIDES D'OBRA EXECUTADES

Revestiments realitzats amb rajola, aplicats en paraments verticals, interiors o exteriors, en faixes exteriors, horitzontals o verticals i arrimadors.
S'han considerat els revestiments següents:

- Revestiment realitzat amb rajola ceràmica comuna d'elaboració mecànica o manual.
S'han considerat els morters següents:
- Morter adhesiu
- Morter pòrtland 1:4, només per a paraments d'alçària inferior o igual a 3 m
L'execució de la unitat d'obra inclou les operacions següents:
- Neteja i preparació de la superfície de suport
- Replanteig de l'especejament en el parament
- Col·locació de les peces fixades amb morter sobre el suport
- Rejuntat dels junts
- Neteja del parament
CONDICIONS GENERALS:
En el revestiment acabat no hi ha d'haver peces esquerdades, escantonades ni tacades.
Les peces han de quedar ben adherides al suport i han de formar una superfície amb la planor i l'aplomat previstos.
El color i la textura, en revestiments fets amb peces de forma regular, ha de ser uniforme en tota la superfície.
L'especejament ha de complir les especificacions subjectives requerides per la DF.
El revestiment exterior ha de tenir junts de dilatació. La distància entre junts ha de ser suficient per tal que no s'esquerdi.
S'ha d'adaptar als moviments del suport de manera que no quedin afectades les seves prestacions.
S'han de respectar els junts estructurals.
Els junts del revestiment han d'estar rejuntats amb beurada de ciment gris o blanc i, eventualment, colorants, si la DF no fixa d'altres condicions.
Si el revestiment és fet a l'exterior ha de quedar protegit contra la penetració de l'aigua entre les peces i el parament.
Entre el revestiment i qualsevol sortint del parament s'ha de deixar un junt segellat amb silicona.
Superfície de revestiment entre junts de dilatació: <= 20 m2
Distància entre junts de dilatació:
- Parament interior: <= 8 m
- Parament exterior: <= 3 m
Amplària dels junts de dilatació: >= 10 mm
Gruix del morter:
- Morter: 10-15 mm
- Morter adhesiu: 2-3 mm
ENRAJOLAT:
Els junts del revestiment han de ser rectes.
Amplària dels junts:
- Rajola comuna d'elaboració mecànica o fina, València, esmaltada o vidriada: >= 1 mm
- Rajola comuna d'elaboració manual: >= 5 mm
Tolerències d'execució:
- Planor:
    - Rajola d'elaboració mecànica o fina, València, refractaria o gres: ± 2 mm/2 m
    - Rajola comuna d'elaboració manual: ± 4 mm/2 m
- Amplària junts:
    - Rajola d'elaboració mecànica o fina, València o vidriada:
        - Parament interior ± 0,5 mm
        - Parament exterior ± 1 mm
    - Rajola comuna d'elaboració manual: ± 2 mm
    - Rajola refractaria o gres: ± 1 mm
- Paral·lelisme entre els eixos dels junts: ± 1 mm/m
- Horitzontalitat dels junts (amidada sobre els eixos dels junts): ± 2 mm/2 m
- Verticalitat dels junts (amidada sobre els eixos dels junts): ± 2 mm/2 m

2.- CONDICIONS DEL PROCÉS D'EXECUCIÓ

CONDICIONS GENERALS:
S'han d'aturar els treballs quan la temperatura sobrepassi els límits de 5°C i 35°C, la velocitat del vent sigui superior a 50 km/h o plogui. Si un cop executat el treball es donen aquestes condicions, s'ha de revisar la feina feta durant les darreres 48 hores, i s'han d'enderrocar i refer les parts afectades.
La rejuntada s'ha de fer al cap de 24 h.
ENRAJOLAT:
Cal barrejar les peces de caixes diferents per tal d'evitar diferències de tonalitat.
COL·LOCACIÓ AMB MORTER ADHESIU:
L'arrebossat s'ha d'haver adormit, ha de tenir una humitat < 3% i ha d'estar lliure de sals solubles que puguin impedir l'adherència del morter adhesiu.
El morter adhesiu s'ha de preparar i aplicar segons les instruccions del fabricant. S'ha d'aplicar sobre superfícies de menys de 2 m2 i s'ha de marcar aquesta superfície amb una aplanadora dentada (les dents han de tenir entre 5 i 8 mm de fondària).
COL·LOCACIÓ AMB MORTER PÒRTLAND O REFRACTARI:
Els paraments d'aplicació han d'estar sanejats, nets i humits. Si cal, es poden repicar abans.
Les peces per col·locar han de tenir la humitat necessària per tal que no absorbeixin l'aigua del morter.
El morter s'ha d'estendre per tota la bescara de la peça.

3.- UNITAT I CRITERI D'AMIDAMENT

m2 de superfície amidada segons les especificacions de la DT.
En revestiment de paraments, amb deducció de la superfície corresponent a obertures d'acord amb els criteris següents:
- Obertures <= 1 m2: No es dedueixen
- Obertures > 1 m2: Es dedueix el 100%

4.- NORMATIVA DE COMPLIMENT OBLIGATORI

No hi ha normativa de compliment obligatori.

5.- CONDICIONS DE CONTROL D'EXECUCIÓ I DE L'OBRA ACABADA

CONTROL D'EXECUCIÓ. OPERACIONS DE CONTROL:
Els punts de control més destacables són els següents:
- Neteja i preparació de la superfície de suport
- Replanteig de l'especejament al parament.
- Col·locació de les peces fixades amb morter sobre el suport.
- Rejuntat dels junts.
- Neteja del parament
CONTROL D'EXECUCIÓ. CRITERIS DE PRESA DE MOSTRES:
Els controls s'han de realitzar segons les instruccions de la DF.
CONTROL D'EXECUCIÓ. INTERPRETACIÓ DE RESULTATS I ACTUACIONS EN CAS D'INCOMPLIMENT:
Quan s'observin irregularitats de replanteig, s'hauran de corregir abans de completar el revestiment.
No es permetrà la continuació dels treballs fins que no estiguin solucionats els errors d'execució.
Suspensió dels treballs i correcció de les desviacions observades a càrrec del Contractista.
CONTROL DE L'OBRA ACABADA. OPERACIONS DE CONTROL:
Els punts de control més destacables són els següents:
Es comprovarà que s'han adoptat les mesures necessàries per assegurar la compatibilitat entre els diferents productes, elements i sistemes constructius.
- Inspecció visual de la unitat acabada i control de les condicions geomètriques d'acabat.
- En el control es seguiran els criteris indicats en l'article 7.4 de la part I del CTE.
CONTROL DE L'OBRA ACABADA. CRITERIS DE PRESA DE MOSTRES:

Els controls s'han de realitzar segons les instruccions de la DF.
CONTROL DE L'OBRA ACABADA. INTERPRETACIÓ DE RESULTATS I ACTUACIONS EN CAS D'INCOMPLIMENT:
Correcció per part del contractista de les irregularitats observades.
No es permetrà la continuació dels treballs fins que no estiguin solucionats els errors d'execució.

P8 - REVESTIMENTS

P86 - REVESTIMENTS DECORATIUS

P864- - REVESTIMENT AMB TAULER CONTRAXAPAT DE PLAQUES DE FUSTA

0.- ELEMENTS QUE CONTEMPLA EL PLEC

P864-AE34.

Plec de condicions

1.- DEFINICIÓ I CONDICIONS DE LES PARTIDES D'OBRA EXECUTADES

Revestiments verticals de paraments interiors o exteriors, realitzats amb taulers de fusta col·locats clavats, fixats o adherits.
L'execució de la unitat d'obra inclou les operacions següents:
- Preparació dels taulers (talls, forats, etc.)
- Neteja i preparació de la superfície de suport
- Replanteig de l'especejament en el parament
- Col·locació de l'adhesiu, en el seu cas
- Col·locació de les peces
- Segellat dels junts, cas que sigui necessari
CONDICIONS GENERALS:
El conjunt del revestiment ha de ser estable i indeformable. Ha de formar una superfície plana i contínua que ha de quedar al nivell i en la posició prevista.
Els taulers han de quedar ben adherits o fixats a les llates de suport.
En el revestiment acabat no hi ha d'haver peces trencades, deformades ni amb defectes superficials apreciables (ratlles, bonys, etc.).
L'especejament ha de complir les especificacions subjectives requerides per la DF.
Els junts han de coincidir sempre amb elements portants.
En espais interiors, el revestiment ha de quedar separat del sostre i del terra o sòcol un mínim de 5 mm.
En espais exteriors, la disposició del revestiment ha de ser tal que entre la seva cara interna i el tancament hi hagi una ventilació constant que eviti la formació d'humitats permanents.
Junt vertical : >= 1 mm
Toleràncies d'execució:
- Replanteig parcial: ± 2 mm
- Replanteig total: ± 2 mm
- Planor: ± 3 mm/2 m
- Aplomat: ± 5 mm/3 m
- Ajust entre plaques: ± 1 mm
COL·LOCACIÓ AMB FIXACIONS MECÀNIQUES:
Penetració de les fixacions: >= 2 cm
Distància entre fixacions: <= 30 cm
Distància entre la fixació i les vores: >= gruix del tauler

2.- CONDICIONS DEL PROCÉS D'EXECUCIÓ

CONDICIONS GENERALS:
La manipulació dels taulers (talls, forats per a instal·lacions, etc.) s'ha de fer abans de fixar-les al suport.
Els paraments d'aplicació han d'estar sanejats, nets i humits. Si cal, es poden repicar abans.
Les llates de fixació han de complir les condicions de planor i de nivell que s'exigeixen al revestiment acabat.
Les peces han d'anar recolzades com a mínim en dues llates.
Si en el parament on s'han de fixar es preveu que hi hagi humitat, cal col·locar una làmina impermeabilitzant entre la llata i el parament.
Entre les llates i també en la disposició dels taulers del revestiment, cal preveure passos per a la circulacó de l'aire per l'interior de l'espai buit.
En espais interiors, per a iniciar-ne l'execució cal que la coberta i el tancament de l'edifici s'hagin acabat, inclosa la fusteria dels buits d'obra que quedin en l'àmbit d'actuació.
COL·LOCACIÓ AMB ADHESIU:
L'adhesiu s'ha d'aplicar seguint les instruccions del fabricant.

3.- UNITAT I CRITERI D'AMIDAMENT

m2 de superfície amidada segons les especificacions de la DT.
Amb deducció de la superfície corresponent a obertures, d'acord amb els criteris següents:
- Obertures <= 1 m2: No es dedueixen.
- Obertures > 1 m2: Es dedueix el 100%.
Aquests criteris inclouen la col·locació dels elements que configuren l'obertura, com és ara, bastiments, excepte en el cas d'obertures de més d'1,00 m2 en què aquesta col·locació es compta a part.

4.- NORMATIVA DE COMPLIMENT OBLIGATORI

No hi ha normativa de compliment obligatori.

5.- CONDICIONS DE CONTROL D'EXECUCIÓ I DE L'OBRA ACABADA

CONTROL D'EXECUCIÓ. OPERACIONS DE CONTROL:
Els punts de control més destacables són els següents:
- Preparació dels taulers (talls, forats, etc.)
- Neteja i preparació de la superfície de suport.
- Replanteig de les llates i dels punts de fixació.

- Fixació de les llates sobre el suport.
- Replanteig de l'especejament en el parament.
- Segellat dels junts, cas que sigui necessari.
CONTROL DE L'OBRA ACABADA. OPERACIONS DE CONTROL:
- Inspecció visual de la unitat acabada i control de les condicions geomètriques d'acabat.
- En el control es seguiran els criteris indicats en l'article 7.4 de la part I del CTE.
CRITERIS DE PRESA DE MOSTRES:
Les operacions de control s'han de realitzar segons les indicacions de la DF.
CONTROL D'EXECUCIÓ. INTERPRETACIÓ DE RESULTATS I ACTUACIONS EN CAS D'INCOMPLIMENT:
Quan s'observin irregularitats de replanteig, s'hauran de corregir abans de completar l'execució de la unitat.
No es permetrà la continuació dels treballs fins que no estiguin solucionats els errors d'execució.
La suspensió dels treballs i la correcció de les no conformitats observades aniran a càrrec del Contractista.
CONTROL DE L'OBRA ACABADA. INTERPRETACIÓ DE RESULTATS I ACTUACIONS EN CAS D'INCOMPLIMENT:
Correcció per part del contractista de les irregularitats observades.

P8 - REVESTIMENTS

P89 - PINTATS

P894- - PINTAT DE BARANES I REIXES D'ACER

0.- ELEMENTS QUE CONTEMPLA EL PLEC

P894-4V9D.

Plec de condicions

1.- DEFINICIÓ I CONDICIONS DE LES PARTIDES D'OBRA EXECUTADES

Preparació i aplicació d'un recobriment de pintura sobre superfícies de materials diversos mitjançant diferents capes aplicades en obra.
S'han considerat els tipus de superfícies següents:
- Superfícies metàl·liques (acer, acer galvanitzat, coure)
S'han considerat els elements següents:
- Estructures
- Paraments
- Elements de tancament practicables (portes, finestres, balconeres)
- Elements de protecció (baranes o reixes)
L'execució de la unitat d'obra inclou les operacions següents:
- Preparació de la superfície a pintar, fregat de l'òxid i neteja prèvia si és el cas, amb aplicació de les capes d'emprimació, de protecció o de fons, necessàries i del tipus adequat segons la composició de la pintura d'acabat
- Aplicació successiva, amb els intervals d'assecat, de les capes de pintura d'acabat
CONDICIONS GENERALS:
En el revestiment no hi ha d'haver fissures, bosses ni d'altres defectes.
Ha de tenir el color, la brillantor i la textura uniformes.
PINTAT A L'ESMALT:
Gruix de la pel·lícula seca del revestiment: >= 125 micres

2.- CONDICIONS DEL PROCÉS D'EXECUCIÓ

CONDICIONS GENERALS:
S'han d'aturar els treballs si es donen les condicions següents:
- Temperatures inferiors a 5°C o superiors a 30°C
- Humitat relativa de l'aire > 60%
- En exteriors: Velocitat del vent > 50 km/h, Pluja
Si un cop realitzats els treballs es donen aquestes condicions, s'ha de revisar la feina feta 24 h abans i s'han de refer les parts afectades.
Les superfícies d'aplicació han de ser netes i sense pols, taques ni greixos.
S'han de corregir i eliminar els possibles defectes del suport amb massilla, segons les instruccions del fabricant.
No es pot pintar sobre suports molt freds ni sobreescalfats.
El sistema d'aplicació del producte s'ha d'escollir d'acord amb les instruccions del fabricant i l'autorització de la DF.
Quan el revestiment estigui format per més d'una capa, la primera capa s'ha d'aplicar lleugerament diluïda, segons les instruccions del fabricant.
S'han d'evitar els treballs que desprenguin pols o partícules prop de l'àrea a tractar, abans, durant i després de l'aplicació.
No s'admet la utilització de procediments artificials d'assecatge.
SUPERFÍCIES METÀL·LIQUES (ACER, ACER GALVANITZAT, COURE):
Les superfícies d'aplicació han de ser netes i sense pols, taques, greixos ni òxid.
En superfícies d'acer, s'han d'eliminar les possibles incrustacions de ciment o de calç i s'ha de desgreixar la superfície. Tot seguit s'han d'aplicar les dues capes d'emprimació antioxidant. La segona s'ha de tenyir lleugerament amb pintura.

3.- UNITAT I CRITERI D'AMIDAMENT

PINTAT D'ELEMENTS DE PROTECCIÓ O ELEMENTS DE CALEFACCIÓ:
m2 de superfície d'una cara, definida pel perímetre de l'element a pintar.
PINTAT DE TUBS O PINTAT O ENVERNISSAT DE PASSAMÀ:
m de llargària amidada segons les especificacions de la DT.

4.- NORMATIVA DE COMPLIMENT OBLIGATORI

PER A LA RESTA D'ELEMENTS:
No hi ha normativa de compliment obligatori.

5.- CONDICIONS DE CONTROL D'EXECUCIÓ I DE L'OBRA ACABADA

CONTROL D'EXECUCIÓ. OPERACIONS DE CONTROL:
Els punts de control més destacables són els següents:

- Inspecció visual de la superfície a pintar.
- Acceptació del procediment d'aplicació de la pintura per part de la DF.
- Comprovació de l'assecatge d'una capa abans de procedir a una segona aplicació.
CONTROL D'EXECUCIÓ. CRITERIS DE PRESA DE MOSTRES:
Els controls s'han de realitzar segons les instruccions de la DF.
CONTROL D'EXECUCIÓ. INTERPRETACIÓ DE RESULTATS I ACTUACIONS EN CAS D'INCOMPLIMENT:
Correcció per part del contractista de les irregularitats observades.
CONTROL DE L'OBRA ACABADA. OPERACIONS DE CONTROL:
Inspecció visual de la unitat acabada.
En el control es seguiran els criteris indicats en l'article 7.4 de la part I del CTE.
Determinació del gruix de pel·lícula del recobriment sobre un element metàl·lic (UNE EN ISO 2808)
CONTROL DE L'OBRA ACABADA. CRITERIS DE PRESA DE MOSTRES:
Els controls s'han de realitzar segons les instruccions de la DF.
CONTROL DE L'OBRA ACABADA. INTERPRETACIÓ DE RESULTATS I ACTUACIONS EN CAS D'INCOMPLIMENT:
Correcció per part del contractista de les irregularitats observades.
No es permetrà la continuació dels treballs fins que no estiguin solucionats els errors d'execució.

P8 - REVESTIMENTS

P8A - ENVERNISSATS I TRACTAMENTS AMB LASURS

P8A1- - ENVERNISSAT D'ELEMENT DE TANCAMENT

0.- ELEMENTS QUE CONTEMPLA EL PLEC

P8A1-45XV,P8A1-45XT.

Plec de condicions

1.- DEFINICIÓ I CONDICIONS DE LES PARTIDES D'OBRA EXECUTADES

Preparació i aplicació d'un recobriment de vernís sobre superfícies de fusta mitjançant diferents capes aplicades en obra, o aplicació de tractaments de protecció de la fusta amb lasurs.
L'execució de la unitat d'obra inclou les operacions següents:
Envernissats:
- Preparació de la superfície a envernissar, amb aplicació, en el seu cas, de les capes de protecció necessàries i del tipus adequat segons la composició del vernís.
- Aplicació succesiva, amb els intervals d'assecat necessaris, de les capes de vernís.
CONDICIONS GENERALS:
En el revestiment no hi ha d'haver fissures, bosses ni d'altres defectes.
Ha de tenir el color, la brillantor i la textura uniformes.
A les finestres, balconeres i portes, s'admet que s'hagin protegit totes les cares però que només s'hagin pintat les visibles.
Envernissats:
Gruix de la pel·lícula seca del revestiment:
- 2 capes d'acabat: >= 80 micres
- 3 capes d'acabat: >= 100 micres

2.- CONDICIONS DEL PROCÉS D'EXECUCIÓ

CONDICIONS GENERALS:
S'han d'aturar els treballs si es donen les condicions següents:
- Temperatures inferiors a 5°C o superiors a 30°C
- Humitat relativa de l'aire > 60%
- En exteriors: Velocitat del vent > 50 km/h, Pluja
Si un cop realitzats els treballs es donen aquestes condicions, s'ha de revisar la feina feta 24 h abans i s'han de refer les parts afectades.
Les superfícies d'aplicació han de ser netes i sense pols, taques ni greixos.
El sistema d'aplicació del producte s'ha d'escollir d'acord amb les instruccions del fabricant i l'autorització de la DF.
Quan el revestiment estigui format per més d'una capa, la primera capa s'ha d'aplicar lleugerament diluïda, segons les instruccions del fabricant.
S'han d'evitar els treballs que desprenguin pols o partícules prop de l'àrea a tractar, abans, durant i després de l'aplicació.
No s'admet la utilització de procediments artificials d'assecatge.
La fusta no ha d'haver estat atacada per fongs o insectes, ni ha de tenir d'altres defectes.
El contingut d'humitat de la fusta, mesurat en diferents punts i a una fondària mínima de 5 mm, ha de ser inferior a un 15% per a coníferes o fustes toves i a un 12% per a frondoses o fustes dures.
S'han d'eliminar els nusos mal adherits i substituir-los per falques de fusta de les mateixes característiques. Els nusos sans que tenen exsudació de resina s'han de tapar amb goma laca.
Abans de l'aplicació de la 1° capa s'han de corregir i eliminar els possibles defectes amb massilla, segons les instruccions del fabricant; passar paper de vidre en la direcció de les vetes i eliminar la pols.

3.- UNITAT I CRITERI D'AMIDAMENT

ENVERNISSAT DE FINESTRES, BALCONERES O PORTES VIDRIERES:
m2 de superfície de cada cara del tancament practicable tractat segons les especificacions de la DT amb les deduccions corresponents als envidraments segons els criteris següents:
Deducció de la superfície corresponent a l'envidrament per a peces amb una superfície envidrada de:
- Més d'un 75% del total: Es dedueix el 50%
- Menys del 75% i més del 50% del total: Es dedueix el 25%
- Menys del 50% del total o amb barretes: No es dedueix

4.- NORMATIVA DE COMPLIMENT OBLIGATORI

No hi ha normativa de compliment obligatori.

P8 - REVESTIMENTS

P8J - CORONAMENTS

P8J6- - CORONAMENT DE PARET AMB RAJOLA CERÀMICA

0.- ELEMENTS QUE CONTEMPLA EL PLEC

P8J6-MOD.

Plec de condicions

1.- DEFINICIÓ I CONDICIONS DE LES PARTIDES D'OBRA EXECUTADES

Formació del remat superior d'una paret.
S'han considerat els tipus de peces següents:
- Peça ceràmica d'acabat fi o vidrada col·locada amb morter
- Peça ceràmica d'elaboració manual col·locada amb morter
S'han considerat els tipus de morter següents per a la col·locació:
- Morter mixt o de ciment
- Morter adhesiu
L'execució de la unitat d'obra inclou les operacions següents:
- Neteja i preparació de la superfície de suport
- Replanteig de l'aresta de coronament
- Col·locació de les peces
- Segellat dels junts
- Neteja del parament
CONDICIONS GENERALS:
A l'element acabat no hi ha d'haver peces esquerdades, trencades, escantonades ni tacades.
Ha de tenir el color i la textura uniformes.
Les peces han de quedar ben adherides al suport i han de formar una superfície amb la planor prevista a la DT.
Els junts entre les peces han d'estar reblerts.
Els junts han de ser estancs.
La peça de coronament ha d'impedir que l'aigua de pluja afecti a la part de la paret que es troba immediatament a sota i evacuar l'aigua cap a l'exterior.
En les peces amb trencaaigües o col·locades amb els cantells a escaire, aquests han de sobresortir respecte a l'acabat de la paret.
Ha de tenir junts de dilatació necessaris per a garantir l'estabilitat de l'element, els quals ha de complir amb les especificacions del Plec de Condicions Tècniques corresponent.
S'han de respectar els junts estructurals.
Pendent (Façanes): >= 10º
Volada del trencaaigües: >= 2 cm
Distància entre junts de dilatació:
- Pedra artificial, natural o morter de ciment: <= cada dues peces
- Ceràmica: <= 2 m
Tolerències d'execució:
- Horitzontalitat: ± 2 mm/m
CORONAMENT DE PECES CERÀMIQUES:
Amplària dels junts:
- Rajola ceràmica d'acabat fi o vidriada: 3 6 mm
- Rajola ceràmica manual: 5-10 mm
- Maó: 10 mm
Tolerències d'execució:
- Amplària dels junts:
    - Rajola ceràmica: ± 1 mm
    - Maó: ± 2 mm

2.- CONDICIONS DEL PROCÉS D'EXECUCIÓ

CONDICIONS GENERALS:
S'han d'aturar els treballs si es donen les condicions següents:
- Temperatures inferiors a 5°C o, en el cas de peces ceràmiques, superiors a 35°C
- En exteriors: Velocitat del vent > 50 km/h, Pluja
Si un cop realitzats els treballs es donen aquestes condicions, s'ha de revisar la feina feta 48 h abans i s'han de refer les parts afectades.
Si la col·locació es amb morter mixt o amb ciment, les peces per col·locar han de tenir la humitat necessària per no absorbir l'aigua del morter. Si la peça és hidrofugada no s'ha d'humitejar.
Si la col·locació es amb morter adhesiu, el morter s'ha de preparar i s'ha d'aplicar segons les instruccions del fabricant.
CORONAMENT AMB RAJOLA CERÀMICA D'ACABAT FI O VIDRIADA:
La rejuntada s'ha de fer al cap de 24 h.
Cal barrejar les peces de caixes diferents per tal d'evitar diferències de tonalitat.

3.- UNITAT I CRITERI D'AMIDAMENT

m de llargària amidada segons les especificacions de la DT.

4.- NORMATIVA DE COMPLIMENT OBLIGATORI

Documento Básico de Salubridad DB-HS, parte II del CTE, aprobado por el Real Decreto 314/2006.

P8 - REVESTIMENTS

P8K - ESCOPIDORS

P8KB- - ESCOPIDOR AMB RAJOLES CERÀMIQUES

0.- ELEMENTS QUE CONTEMPLA EL PLEC

P8KB-4645.

Plec de condicions

1.- DEFINICIÓ I CONDICIONS DE LES PARTIDES D'OBRA EXECUTADES

Formació d'element de remat o de suport per al posterior remat, amb peces de diferents materials col·locades formant pendent per tal d'escopir l'aigua fora del parament.
S'han considerat les unitats d'obra següents:
- Escopidor de rajola ceràmica col·locada amb morter
L'execució de la unitat d'obra inclou les operacions següents:
Col·locació amb morter:
- Neteja i preparació de la superfície de suport
- Replanteig de les peces
- Col·locació de les peces fixades amb morter sobre el suport
- Rejuntat dels junts
- Neteja del parament
CONDICIONS GENERALS:
A l'element acabat no hi ha d'haver peces esquerdades, trencades, escantonades ni tacades.
Ha de tenir el color i la textura uniformes.
Les peces han de quedar ben adherides al suport i han de formar una superfície plana, amb la inclinació adequada.
Els junts entre les peces han d'estar reblerts.
Els junts han de ser estancs.
La peça de coronament ha d'impedir que l'aigua de pluja afecti a la part de la paret que es troba immediatament a sota i evacuar l'aigua cap a l'exterior.
Els trencaaïgues, les peces d'acabat de l'escopidor o les col·locades amb els cantells a escaire, en el seu cas, han de sobresortir respecte a l'acabat de la paret.
La forma del trencaaigües s'ha de mantenir en el junt entre les peces que formen l'element.
S'han de respectar els junts estructurals.
Volada del trencaaigües respecte el pla del parament: >= 2 cm
Cavalcament lateral de l'escopidor amb el brancal: >= 2 cm
Pendent (Façanes): >= 10º
Tolerències d'execució de l'escopidor:
- Horitzontalitat: ± 2 mm/m

2.- CONDICIONS DEL PROCÉS D'EXECUCIÓ

CONDICIONS GENERALS:
S'han d'aturar els treballs si es donen les condicions següents:
- Temperatures inferiors a 5°C o, en el cas de peces ceràmiques, superiors a 35°C
- En exteriors: Velocitat del vent > 50 km/h, Pluja
Si un cop realitzats els treballs es donen aquestes condicions, s'ha de revisar la feina feta 48 h abans i s'han de refer les parts afectades.
Si la col·locació es amb morter mixt o amb ciment, les peces per col·locar han de tenir la humitat necessària per no absorbir l'aigua del morter. Si la peça és hidrofugada no s'ha d'humitejar.
ESCOPIDOR DE RAJOLA CERÀMICA:
Cal barrejar les peces de caixes diferents per tal d'evitar diferències de tonalitat.
Per a l'escopidor format amb dos gruixos de rajola, les peces del segon gruix s'han de col·locar a trencajunts respecte a l'inferior.
La rejuntada s'ha de fer al cap de 24 h.

3.- UNITAT I CRITERI D'AMIDAMENT

m de llargària amidada segons les especificacions de la DT.

4.- NORMATIVA DE COMPLIMENT OBLIGATORI

Documento Básico de Salubridad DB-HS, parte II del CTE, aprobado por el Real Decreto 314/2006.

P9 - FERMS I PAVIMENTS

P92 - SUBBASES

P924- - SUBBASE DE GRANULAT

0.- ELEMENTS QUE CONTEMPLA EL PLEC

P924-DX75.

Plec de condicions

1.- DEFINICIÓ I CONDICIONS DE LES PARTIDES D'OBRA EXECUTADES

Formació de subbase o base per a paviment, amb tongades compactades de material granular.
L'execució de la unitat d'obra inclou les operacions següents:
- Preparació i comprovació de la superfície d'assentament
- Aportació de material
- Estesa, humectació (si és necessària), i compactació de cada tongada
- Allisada de la superfície de l'última tongada
CONDICIONS GENERALS:
Es pot utilitzar material granular reciclat de residus de la construcció o demolicions, provenint d'una planta legalment autoritzada per al tractament d'aquests residus.
La capa ha de tenir el pendent especificat a la DT o, en el seu defecte, el que especifiqui la DF.
La superfície de la capa ha de quedar plana i a nivell amb les rasants previstes a la DT.
En tota la superfície s'ha d'arribar, com a mínim, al grau de compactació previst expressat com a percentatge sobre la densitat màxima obtinguda en l'assaig Pròctor Modificat (UNE 103501).
Tolerències d'execució:
- Replanteig de rasants: + 0, - 1/5 del gruix teòric
- Nivell de la superfície: ± 20 mm
- Planor: ± 10 mm/3 m

2.- CONDICIONS DEL PROCÉS D'EXECUCIÓ

La capa no s'ha d'estendre fins que s'hagi comprovat que la superfície sobre la que ha d'assentar-se té les condicions de qualitat i formes previstes, amb les tolerències establertes. Si en aquesta superfície hi ha defectes o irregularitats que excedeixen les tolerables, s'han de corregir abans de l'execució de la partida d'obra, d'acord amb les instruccions de la DF.
No s'ha d'estendre cap tongada mentre no s'hagi comprovat el grau de compactació de la precedent.
S'han d'aturar els treballs quan la temperatura ambient sigui inferior a 2°C.
El contingut òptim d'humitat s'ha de determinar a l'obra, en funció de la maquinària disponible i dels resultats dels assaigs realitzats.
Abans d'estendre una tongada es pot homogeneïtzar i humidificar, si es considera necessari.
L'estesa s'ha de fer per capes de gruix uniforme, cal evitar la segregació o la contaminació.
Totes les aportacions d'aigua han de fer-se abans de la compactació. Després, l'única humectació admissible és la de la preparació per a col·locar la capa següent.
La compactació s'ha d'efectuar longitudinalment, començant per les vores exteriors i progressant cap al centre per a cavalcar-se en cada recorregut en un ample no inferior a 1/3 del de l'element compactador.
Les zones que, per la seva reduïda extensió, el seu pendent o la seva proximitat a obres de pas o desguàs, murs o estructures, no permetin la utilització de l'equip habitual, s'han de compactar amb els mitjans adequats al cas per tal d'aconseguir la densitat prevista.
No s'autoritza el pas de vehicles i maquinària fins que la capa no s'hagi consolidat definitivament. Els defectes que es derivin d'aquest incompliment han de ser reparats pel contractista segons les indicacions de la DF.
Les irregularitats que excedeixin les tolerències especificades a l'apartat anterior han de ser corregides pel constructor.
Caldrà escarificar en una profunditat mínima de 15 cm, afegint o retirant el material necessari tornant a compactar i allisar.

3.- UNITAT I CRITERI D'AMIDAMENT

GRUIX SENSE ESPECIFICAR:
m3 de volum amidat segons les especificacions de la DT.
CAPES DE GRUIX DEFINIT:
m2 de superfície amidada segons les especificacions de la DT.
CONDICIONS GENERALS:
L'abonament dels treballs de preparació de la superfície d'assentament correspon a la unitat d'obra de la capa subjacent.
No són d'abonament els escreixos laterals ni els necessaris per a compensar la minva de gruixos de capes subjacents.

4.- NORMATIVA DE COMPLIMENT OBLIGATORI

No hi ha normativa de compliment obligatori.

P9 - FERMS I PAVIMENTS

P93 - BASES, SOLERES I RECRESCUDES

P93G- - RECRESCUDA DEL SUPORT DE PAVIMENT I CAPA DE MILLORA AMB MORTER

0.- ELEMENTS QUE CONTEMPLA EL PLEC

P93G-57PW.

Plec de condicions

1.- DEFINICIÓ I CONDICIONS DE LES PARTIDES D'OBRA EXECUTADES

Formació de recrescudes i capes de millora i anivellament de paviments.
S'han considerat els tipus següents:
- Recrescuda del suport de paviments amb terratzo
- Recrescuda del suport de paviments amb morter de ciment
- Capa de millora del suport anivellat amb pasta allisadora
- Formació de base per a paviment flotant amb llosa de formigó de 5 cm de gruix
- Capa de neteja i anivellament amb morter de ciment
L'execució de la unitat d'obra inclou les operacions següents:
En la llosa de formigó o recrescuda del suport del paviment o capa de millora i anivellament amb morter de ciment:
- Preparació i comprovació de la superfície d'assentament
- Col·locació dels junts
- Col·locació del morter o formigó
- Protecció del morter o formigó fresc i cura
LLOSA DE FORMIGÓ O RECRESCUDA DEL SUPORT DEL PAVIMENT O CAPA DE MILLORA I ANIVELLAMENT AMB MORTER DE CIMENT:
No hi ha d'haver esquerdes ni discontinuïtats.
La superfície acabada ha d'estar reglejada.
Ha de tenir la textura uniforme, amb la planor i el nivell previstos.

Hi ha d'haver junts de retracció cada 25 m2 i la distància entre ells no ha de ser superior als 5 m. Els junts han de tenir una fondària >= 1/3 del gruix i una amplària de 3 mm.
Hi ha d'haver junts de dilatació a tot el gruix de la capa que coincideixin amb els del suport. Els junts han de ser d'1 cm d'amplària i han d'estar reblerts amb poliestirè expandit.
Els junts de formigonament han de ser de tot el gruix de la llosa i s'ha de procurar de fer-los coincidir amb els junts de retracció.
Duresa Brinell superficial de la capa de morter (UNE_EN_ISO 6506/1) (mesurada amb una bola de 10 mm de diàmetre): >= 30 N/mm2
La resistència característica del formigó es comprovarà d'acord amb l'article 86 de l'EHE-08
Tolerències d'execució:
- Nivell: ± 10 mm
- Gruix: ± 5 mm
- Planor: ± 4 mm/2 m

2.- CONDICIONS DEL PROCÉS D'EXECUCIÓ

MORTER DE CIMENT:
El morter s'ha d'estendre a una temperatura ambient entre 5°C i 40°C.
El suport ha de tenir un grau d'humitat entre el 5% i el 40%.
Ha d'estar sanejat i net de matèries que dificultin l'adherència.
Durant el temps de cura s'ha de mantenir humida la superfície del morter.
La recrescuda no s'ha de trepitjar durant les 24 h següents a la seva formació.

3.- UNITAT I CRITERI D'AMIDAMENT

m2 de superfície amidada segons les especificacions de la DT, amb deducció de la superfície corresponent a obertures, d'acord amb els criteris següents:
- Obertures <= 1 m2: No es dedueixen
- Obertures > 1 m2: Es dedueix el 100%

4.- NORMATIVA DE COMPLIMENT OBLIGATORI

RECRESCUDA I CAPA DE MILLORA:
No hi ha normativa de compliment obligatori.

P9 - FERMS I PAVIMENTS

P93 - BASES, SOLERES I RECRESCUDES

P93M- - SOLERA DE FORMIGÓ

0.- ELEMENTS QUE CONTEMPLA EL PLEC

P93M-3G0P.

Plec de condicions

1.- DEFINICIÓ I CONDICIONS DE LES PARTIDES D'OBRA EXECUTADES

Formació de solera amb formigó per a suport del paviment.
L'execució de la unitat d'obra inclou les operacions següents:
- Preparació i comprovació de la superfície d'assentament
- Muntatge d'encofrats
- Col·locació del formigó
- Execució de junts de dilatació i formigonament
- Protecció del formigó fresc i curat
- Desmuntatge dels encofrats
CONDICIONS GENERALS:
No ha de tenir esquerdes ni discontinuïtats.
La superfície acabada ha d'estar reglejada.
Ha de tenir la textura uniforme, amb la planor i el nivell previstos.
Ha de tenir junts de dilatació fets a distàncies no superiors a 25 m; han de ser de 2 cm d'amplària i han d'estar plens d'un material flexible.
Els junts de formigonat han de ser de tot el gruix i s'ha de procurar de fer-los coincidir amb els junts de retracció.
La resistència característica del formigó es comprovarà d'acord amb l'article 86 de l'EHE-08
Tolerències d'execució:
- Gruix: - 10 mm, + 15 mm
- Nivell: ± 10 mm
- Planor: ± 5 mm/3 m

2.- CONDICIONS DEL PROCÉS D'EXECUCIÓ

El formigonament s'ha de fer a una temperatura ambient entre 5°C i 40°C.
S'ha de vibrar fins a aconseguir una massa compacta, sense que es produeixin segregacions.
Durant el temps de cura i fins a aconseguir el 70% de la resistència prevista, s'ha de mantenir la superfície del formigó humida.
Aquest procés ha de durar com a mínim:
- 15 dies en temps calorós i sec
- 7 dies en temps humit
El paviment no s'ha de trepitjar durant les 24 h següents a la seva formació.

3.- UNITAT I CRITERI D'AMIDAMENT

m2 de superfície amidada segons les especificacions de la DT, amb deducció de la superfície corresponent a obertures, d'acord amb els criteris següents:
- Obertures <= 1 m2: No es dedueixen
- Obertures > 1 m2: Es dedueix el 100%

4.- NORMATIVA DE COMPLIMENT OBLIGATORI

* Real Decreto 1247/2008, de 18 de julio, por el que se aprueba la Instrucción de Hormigón Estructural (EHE-08).

P9 - FERMS I PAVIMENTS

P9A - PAVIMENTS GRANULARS

P9A3- - PAVIMENT DE TERRA-CIMENT

0.- ELEMENTS QUE CONTEMPLA EL PLEC

P9A3-DN6B.

Plec de condicions

1.- DEFINICIÓ I CONDICIONS DE LES PARTIDES D'OBRA EXECUTADES

Formació de paviment de terra.
S'han considerat els materials següents:
- Sauló
- Terra-ciment executada "in situ"
- Material seleccionat
L'execució de la unitat d'obra inclou les operacions següents:
En els paviments de terra-ciment "in situ":
- Preparació i comprovació de la superfície d'assentament
- Disgregació del sòl
- Humectació o dessecació del sòl
- Distribució del ciment
- Mescla del sòl amb el ciment
- Compactació
- Acabat de la superfície
- Execució de junts
- Cura i protecció superficial
CONDICIONS GENERALS:
La capa ha de tenir el pendent especificat a la DT o, en el seu defecte, el que especifiqui la DF.
La superfície de la capa ha de quedar plana i a nivell amb les rasants previstes a la DT.
En tota la superfície s'ha d'arribar, com a mínim, al grau de compactació previst expressat com a percentatge sobre la densitat màxima obtinguda en l'assaig Pròctor Modificat (UNE 103501).
Toleràncies d'execució:
- Planor: ± 10 mm/3 m
PAVIMENTS DE TERRA-CIMENT "IN SITU":
S'ha de comprovar a tots els semiperfils que el gruix de la capa és, com a mínim, el teòric deduït de la secció-tipus dels plànols.
La superfície acabada no pot tenir irregularitats ni discontinuïtats.
Índex de plasticitat del sòl per estabilitzar segons les normes UNE 103103 i UNE 103104: <= 15
Contingut ponderal de matèria orgànica del sòl per estabilitzar segons la norma UNE 103204: < 1%
Contingut ponderal de sulfats, expressat en SO3, segons la norma UNE 103201: < 0,7%
Resistència a la compressió al cap de 7 dies: >= 0,9 x 2,5 N/mm2
Toleràncies d'execució:
- Contingut d'additiu respecte al pes sec del sòl: ± 0,3%
- Humitat de la mescla respecte al seu pes sec: ± 2%
- Nivells: - 1/5 del gruix teòric, ± 30 mm
- Gruix mitjà de la capa: - 10 mm
- Gruix de la capa en qualsevol punt: - 20 mm

2.- CONDICIONS DEL PROCÉS D'EXECUCIÓ

CONDICIONS GENERALS:
La capa no s'ha d'estendre fins que s'hagi comprovat que la superfície sobre la que ha d'assentar-se té les condicions de qualitat i formes previstes, amb les toleràncies establertes. Si en aquesta superfície hi ha defectes o irregularitats que excedeixen les tolerables, s'han de corregir abans de l'execució de la partida d'obra, d'acord amb les instruccions de la DF.
PAVIMENTS DE TERRA-CIMENT "IN SITU":
S'han d'aturar els treballs quan la temperatura a l'ombra sigui inferior a 5°C o quan puguin donar-se gelades.
Es podrà treballar normalment amb pluges lleugeres.
El sòl per estabilitzar s'ha de disgregar prèviament fins a una eficàcia mínima del 100% al sedàs UNE 25 mm, i del 80% al sedàs UNE 5 mm. S'entén com eficàcia de disgregació la relació entre el tamisatge a l'obra del material humit i el tamisatge a laboratori d'aquest mateix material dessecat i esmicolat.
No s'ha de distribuir el ciment mentre hi hagi concentracions superficials d'humitat.
Les operacions de distribució de l'additiu en pols s'han de suspendre en cas de vent fort.
El ciment s'ha de distribuir uniformement, amb la dosificació establerta i amb la maquinària adequada, aprovada per la DF.
El ciment estès que s'hagi desplaçat s'ha de substituir abans de la mescla.
El ciment s'ha d'estendre només a la superfície que es pugui acabar a la jornada de treball.
Abans d'una hora des de l'abocada del ciment en un punt qualsevol, s'ha de mesclar en aquest punt el ciment amb el sòl, fins que no s'apreciïn grumolls de ciment a la mescla.
L'aigua s'ha d'afegir uniformement i s'ha d'evitar que s'acumuli a les roderes que deixi l'equip d'humectació.
Els tancs regadors no s'han d'aturar mentre reguen, per a evitar la formació de zones amb excés d'humitat.
La mescla del ciment i el terra s'ha de continuar fins a aconseguir un color uniforme i l'absència de grumolls de ciment.
En qualsevol punt la mescla no pot estar més de 1/2 hora sense procedir a la seva compactació i acabat, o a una nova remoguda i mescla.
En començar a compactar, la humitat del sòl no ha de diferir de la fixada per la fórmula de treball en més d'un 2% del pes de la mescla.
La humitat fixada a la fórmula de treball s'ha d'assolir abans de 2 hores des de l'aplicació del ciment.
En el moment d'iniciar la compactació, la mescla ha d'estar solta en tot el seu espessor.
El piconatge s'ha de fer longitudinalment, començant per la vora més baixa i avançant cap al punt més alt.
Si al compactar es produeixen fenòmens d'inestabilitat o cargolament, s'ha de reduir la humitat de la mescla.

Els equips de piconatge han de ser els necessaris per aconseguir que la compactació s'acabi abans de les 4 hores següents a la incorporació del ciment al sòl. Aquest temps s'ha de reduir a 3 hores si la temperatura és superior als 30°C.
L'acabat ha de concloure abans de 2 hores des del començament del piconatge.
Les zones que no es puguin compactar amb l'equip utilitzat per a la resta de la capa, s'han de compactar amb els mitjans adequats fins assolir una densitat igual a la de la resta de la capa.
La recrescuda en capes primes no s'ha de permetre en cap cas.
Dins del termini màxim d'execució, podrà fer-se l'allisada amb motoanivelladora.
Els junts de treball s'han de disposar de forma que el seu cantell sigui vertical, tallant part de la capa acabada.
S'han de disposar junts transversals quan el procés constructiu s'interrompi més de 3 hores.
Si es treballa per fraccions de l'amplària total, s'han de disposar junts longitudinals si es produeix una demora superior a 1 hora entre les operacions a franges contigües.
El retall i recompactació d'una zona alterada només s'ha de fer si s'està dins del termini màxim fixat per a la posada a l'obra.
Si s'ha rebassat aquest termini, s'ha de reconstruir totalment la zona afectada, d'acord amb les instruccions de la DF.
La mescla s'ha de mantenir humida, com a mínim, durant els 7 dies següents a la seva terminació. S'ha de disposar un reg de cura a partir de les 24 h del final de les operacions d'acabat.
S'ha de prohibir qualsevol tipus de trànsit durant els 3 dies següents al seu acabat, i de vehicles pesats durant 7 dies, a no ser que la DF ho autoritzi expressament i establint prèviament una protecció del reg de cura per mitjà d'una capa de sorra o terra amb dotació no superior als 6 l/m2 , que s'ha de retirar completament mitjançant escombrat abans d'executar qualsevol unitat d'obra per sobre de la capa tractada.
Si durant els 7 primers dies de la fase de curat es produeixen gelades, la capa estabilitzada s'ha de protegir adequadament contra les mateixes, segons les instruccions de la DF.

3.- UNITAT I CRITERI D'AMIDAMENT

m3 de volum amidat segons les especificacions de la DT.
PAVIMENTS DE TERRA-CIMENT "IN SITU":
No s'inclouen en aquest criteri les reparacions d'irregularitats superiors a les tolerables.
No és d'abonament en aquesta unitat d'obra el reg de cura.
No és d'abonament en aquesta unitat d'obra qualsevol reg de segellat que s'afegeixi per a donar obertura al trànsit.
L'abonament dels treballs de preparació de la superfície d'assentament correspon a la unitat d'obra de la capa subjacent.

4.- NORMATIVA DE COMPLIMENT OBLIGATORI

* Orden de 6 de febrero de 1976 por la que se aprueba el Pliego de Prescripciones Técnicas Generales para Obras de Carreteras y Puentes (PG-3).

P9 - FERMS I PAVIMENTS

P9D - PAVIMENTS DE PECES CERÀMIQUES

P9D3- - PAVIMENT DE RAJOLA CERÀMICA NATURAL AMB MORTER ELABORAT EN OBRA

0.- ELEMENTS QUE CONTEMPLA EL PLEC

P9D3-35PJ.

Plec de condicions

1.- DEFINICIÓ I CONDICIONS DE LES PARTIDES D'OBRA EXECUTADES

Formació de paviment de rajoles o de toves de ceràmica natural.
S'han considerat els paviments següents:
- Paviment de rajola ceràmica fina col·locada a truc de maceta amb morter
- Paviment de toves ceràmiques mecàniques o manuals, col·locades a truc de maceta amb morter
L'execució de la unitat d'obra inclou les operacions següents:
- Preparació i comprovació de la superfície d'assentament
- Humectació de les peces
- Col·locació de les peces a truc de maceta amb morter
- Humectació de la superfície
- Reblert dels junts
- Neteja de paviment acabat
CONDICIONS GENERALS:
En el paviment no hi ha d'haver peces trencades, escantonades, amb taques ni amb d'altres defectes superficials.
No hi ha d'haver ressalts entre les peces.
La superfície acabada ha de tenir una textura i color uniformes.
Les peces han d'estar ben adherides al suport i han de formar una superfície plana.
S'han de respectar els junts propis del suport.
L'especejament ha de complir les especificacions subjectives requerides per la DF.
Tolerències d'execució:
- Nivell: ± 10 mm
- Planor: ± 4 mm/2 m
- Celles: <= 1 mm
RAJOLA CERÀMICA:
Les peces s'han de col·locar deixant junts de 2 a 5 mm entre elles, i de 3 mm en el perímetre.
Els junts han de quedar reblerts amb beurada de ciment.
Tolerències d'execució:
- Gruix dels junts: ± 1 mm
TOVES:
Les peces han d'estar col·locades deixant junts de 4 a 10 mm entre elles, i de 3 mm en el perímetre.
Els junts han de quedar reblerts amb morter de ciment.
L'amplària dels junts ha de ser constant en tota la superfície per pavimentar.
Tolerències d'execució:
- Gruix dels junts:
  - Toves mecàniques: ± 1 mm
  - Toves manuals: ± 2 mm
- Rectitud dels junts (amidada sobre els eixos dels junts): ± 2 mm/2 m

2.- CONDICIONS DEL PROCÉS D'EXECUCIÓ

CONDICIONS GENERALS:
La col·locació s'ha de fer a temperatura ambient >= 5°C.
La superfície del suport ha de ser neta i humida.
Les peces per col·locar han de tenir la humitat necessària per tal que no absorbeixin l'aigua del morter.
S'han de barrejar les peces de caixes diferents per tal d'evitar possibles diferències de tonalitat.
S'han de col·locar a truc de maceta sobre una capa contínua de morter de ciment de 2,5 cm de gruix.
El paviment no s'ha de trepitjar durant les 24 h següents a la seva col·locació o el que indiqui la DT.
RAJOLA:
S'ha d'esperar 24 h des de la col·locació de les peces i després s'ha d'estendre la beurada.

3.- UNITAT I CRITERI D'AMIDAMENT

m2 de superfície amidada segons les especificacions de la DT, amb deducció de la superfície corresponent a obertures, d'acord amb els criteris següents:
- Obertures <= 1 m2: No es dedueixen
- Obertures > 1 m2: Es dedueix el 100%

4.- NORMATIVA DE COMPLIMENT OBLIGATORI

No hi ha normativa de compliment obligatori.

P9 - FERMS I PAVIMENTS

P9G - PAVIMENTS DE FORMIGÓ

P9G6- - PAVIMENT DE FORMIGÓ

0.- ELEMENTS QUE CONTEMPLA EL PLEC

P9G6-4XOK.

Plec de condicions

1.- DEFINICIÓ I CONDICIONS DE LES PARTIDES D'OBRA EXECUTADES

Paviments de formigó vibrat amb o sense fibres i sense additius.
L'execució de la unitat d'obra inclou les operacions següents:
- Preparació i comprovació de la superfície d'assentament
- Col·locació de l'armadura, si és el cas
- Col·locació i vibratge del formigó
- Realització de la textura superficial
- Protecció del formigó i cura
CONDICIONS GENERALS:
No hi ha d'haver esquerdes ni discontinuïtats.
La superfície acabada ha d'estar remolinada mecànicament o lliscada.
Ha de tenir la textura uniforme, amb la planor i el nivell previstos.
Hi ha d'haver junts transversals de retracció cada 25 m2 amb distàncies entre ells no superiors als 5 m. Els junts han de ser d'una fondària >= 1/3 del gruix i d'una amplària de 3 mm, i han de complir les especificacions del seu plec de condicions.
Hi ha d'haver junts de dilatació, a distàncies no superiors als 30 m, de tot el gruix del paviment. També s'han de deixar junts en els acords amb d'altres elements constructius. Aquests junts han de ser d'1 cm d'amplària i han d'estar reblerts amb poliestirè expandit.
Els junts de formigonament han de ser de tot el gruix del paviment i s'ha de procurar que coincideixin amb els junts de retracció.
La resistència característica del formigó es comprovarà d'acord amb l'article 86 de l'EHE-08
Tolerències d'execució:
- Gruix: ± 10% del gruix
- Nivell: ± 10 mm
- Planor:
    - En direcció longitudinal: ± 3 mm amb regla de 3 m
    - En direcció transversal: ± 6 mm amb regla de 3 m
    - Voreres i rampes en qualsevol direcció: ± 6 mm amb regla de 3 m

2.- CONDICIONS DEL PROCÉS D'EXECUCIÓ

El formigonament s'ha de fer a una temperatura ambient entre 5°C i 40°C.
S'ha de vibrar fins a aconseguir una massa compacta, sense que es produeixin segregacions.
Durant el temps de cura i fins a aconseguir el 70% de la resistència prevista, s'ha de mantenir la superfície del formigó humida.
Aquest procés ha de durar com a mínim:
- 15 dies en temps calorós i sec
- 7 dies en temps humit
El paviment no s'ha de trepitjar durant les 24 h següents a la seva formació.

3.- UNITAT I CRITERI D'AMIDAMENT

m2 de superfície amidada segons les especificacions del projecte, amb deducció de la superfície corresponent a obertures, d'acord amb els criteris següents:
- Obertures <= 1 m2: No es dedueixen
- Obertures > 1 m2: Es dedueix el 100%
Aquests criteris inclouen l'acabament específic dels acords amb les vores, sense que comporti l'ús de material diferents d'aquells que normalment conformen la unitat.

4.- NORMATIVA DE COMPLIMENT OBLIGATORI

Real Decreto 1247/2008, de 18 de julio, por el que se aprueba la Instrucción de Hormigón Estructural (EHE-08).

P9 - FERMS I PAVIMENTS

P9Q - PARQUETS, PAVIMENTS DE FUSTA I DE COMPOSITES DE FUSTA

P9Q4- - PARQUET FLOTANT AMB POSTS MULTICAPA AMB ACABAT DE FUSTA

0.- ELEMENTS QUE CONTEMPLA EL PLEC

P9Q4-5UMQ.

Plec de condicions

1.- DEFINICIÓ I CONDICIONS DE LES PARTIDES D'OBRA EXECUTADES

Paviment de posts encadellats, de fusta massissa, o multicapes amb acabats de fusta o materials sintètics, col·locats sense adherir sobre una làmina separadora d'escuma de polietilè.
L'execució de la unitat d'obra inclou les operacions següents:
- Preparació i comprovació de la superfície d'assentament
- Col·locació de la làmina d'escuma de polietilè
- Col·locació dels posts, encolats entre si o amb junt a pressió
- Col·locació dels junts d'expansió
- Neteja del paviment acabat i eliminació de les falques perimetrals
CONDICIONS GENERALS:
El paviment acabat ha de formar una superfície plana, llisa, horitzontal, de textura uniforme.
Al paviment no hi ha d'haver junts escantonats, taques d'adhesiu ni d'altres defectes superficials.
No hi ha d'haver bosses ni ressalts entre les peces.
S'han de respectar els junts propis del suport.
Als recintes amb la mida perpendicular al llarg dels posts més gran a 8 m, s'han de col·locar junts d'expansió.
Els junts d'expansió han de ser paral·lels a la direcció dels posts.
Han d'estar situats als canvis de dimensió del recinte, com als passos de porta, etc.
Si el recinte te unes mides sense interrupcions mes grans a 12 m, s'han de fer junts d'expansió perpendiculars als posts o sobre dimensionar el junt perimetral.
Els posts han d'estar col·locats a trencajunts, amb una separació mínima entre junts de 30 cm, o el doble del ample del post.
Gruix làmina escuma polietilè: >= 2 mm
Distància dels posts perimetrals als paraments: >= 12 mm, > 0,15% Amplada del local
Llargària mínima dels posts retallats en trams centrals : >= 3 x ample post
Amplada junt expansió: >= 10 mm
Toleràncies d'execució:
- Nivell (mesurat amb regla de 2 m): ± 5%
- Planor general (mesurada amb regla de 2 m): ± 5 mm
- Planor local (mesurada amb regla de 20 cm): ± 1 mm
- Distància entre el parquet i els paraments verticals: + 4 mm

2.- CONDICIONS DEL PROCÉS D'EXECUCIÓ

La col·locació s'ha de realitzar a temperatura ambient, entre 10°C i 30°C.
Les condicions del local per a la col·locació del parquet han de ser:
- Humitat relativa de l'aire:
  - Zones de litoral: < 70%
  - Zones d'interior peninsular: < 60%
- Humitat del suport : <= 2,5%
El suport ha de ser net i ha de complir les condicions de planor i de nivell que s'exigeixen al paviment acabat.
El paviment s'ha de col·locar quan el local estigui acabat i envidrat.
La làmina separadora, s'ha de col·locar en sentit perpendicular a la direcció de les posts.
Si els disseny de l'encaix encadellat del post no està garantit pel fabricant per a fer unions sense encolar, cal que aquestes unions s'encolin.
La cola s'ha d'estendre únicament a una de les cares, sense omplir la ranura.
Si s'han d'encolar els posts, s'ha de fer en tot el seu perímetre.
L'adhesiu ha de ser de classe D2 segons UNE-EN 204.

3.- UNITAT I CRITERI D'AMIDAMENT

m2 de superfície amidada segons les especificacions del projecte, amb deducció de la superfície corresponent a obertures, d'acord amb els criteris següents:
- Obertures <= 1 m2: No es dedueixen
- Obertures > 1 m2: Es dedueix el 100%
Aquests criteris inclouen l'acabament específic dels acords amb les vores, sense que comporti l'ús de material diferents d'aquells que normalment conformen la unitat.

4.- NORMATIVA DE COMPLIMENT OBLIGATORI

* UNE 56810:2002 Suelos de madera. Colocación. Especificaciones.

P9 - FERMS I PAVIMENTS

P9U - SÒCOLS

P9U4- - SÒCOL DE FUSTA, COL·LOCAT (D)

0.- ELEMENTS QUE CONTEMPLA EL PLEC

P9U4-H8J5.

Plec de condicions

1.- DEFINICIÓ I CONDICIONS DE LES PARTIDES D'OBRA EXECUTADES

Sòcol de fusta col·locat amb tacs d'expansió i cargols.
S'han considerat els tipus de fusta següents:
- Roure envernissat
- Castanyer envernissat
- Pi per a pintar
L'execució de la unitat d'obra inclou les operacions següents:
En la fusta de roure o de castanyer:
- Preparació i comprovació de la superfície d'assentament
- Col·locació del sòcol amb tacs d'expansió i cargols
En la fusta de pi:
- Preparació i comprovació de la superfície d'assentament
- Preparació de les peces del sòcol
- Col·locació del sòcol amb tacs d'expansió i cargols
CONDICIONS GENERALS:
En el sòcol col·locat no hi ha d'haver peces esquerdades, estellades, amb cops ni d'altres defectes superficials.
No hi ha d'haver ressalts entre les peces ni pèls o rebaves a les unions.
La superfície acabada ha de tenir una textura i color uniformes.
Les peces han d'estar recolzades al paviment i fixades mecànicament al suport, formant una superfície plana i llisa.
S'han de respectar els junts estructurals.
Les peces s'han de col·locar a tocar.
Els acords de peces en angle s'han de fer a biaix de cartabò.
En els sócols de fusta de pi, el cap del vis ha de quedar ocult, el forat i els junts entre les peces han d'estar massillats.
Tolerències d'execució:
- Nivell: ± 5 mm
- Planor: ± 4 mm/2 m
- Celles: <= 1 mm
- Horitzontalitat: ± 2 mm/2 m
- Separació entre el sòcol i el revestiment del parament: <= 2 mm

2.- CONDICIONS DEL PROCÉS D'EXECUCIÓ

CONDICIONS GENERALS:
El sòcol s'ha de col·locar quan el paviment i el revestiment estiguin acabats i el local estigui envidrat.
El suport ha de complir les condicions de planor que s'exigeixin al sòcol acabat. Ha de ser net.
El suport ha de tenir un grau d'humitat <= 2,5%.
FUSTA DE PI:
Els empalmaments entre les peces, la cara i el cantell superior del sòcol s'han de fregar amb paper de vidre i s'han de preparar per a rebre la pintura d'acabat superficial.

3.- UNITAT I CRITERI D'AMIDAMENT

m de llargària amidada segons les especificacions del projecte, amb deducció de la llargària corresponent a obertures d'acord amb els criteris següents:
- Obertures d'amplària <= 1 m: No es dedueixen
- Obertures d'amplària > 1 m: Es dedueix el 100%
FUSTA DE PI:
No s'inclou en aquest criteri el pintat del sòcol.

4.- NORMATIVA DE COMPLIMENT OBLIGATORI

No hi ha normativa de compliment obligatori.

P9 - FERMS I PAVIMENTS

P9V - ESGLAONS

P9VB- - ESGLAÓ DE RAJOLA CERÀMICA DE GRES EXTRUÏT

0.- ELEMENTS QUE CONTEMPLA EL PLEC

P9VB-E7N7.

Plec de condicions

1.- DEFINICIÓ I CONDICIONS DE LES PARTIDES D'OBRA EXECUTADES

Esglaó format amb peces de pedra, terratzo, formigó o ceràmica, col·locades a truc de maceta amb morter.

L'execució de la unitat d'obra inclou les operacions següents:
- Preparació i comprovació de la superfície d'assentament
- Col·locació de les peces a truc de maceta amb morter
- Col·locació de la beurada, en el seu cas
- Neteja de l'esglaó acabat
CONDICIONS GENERALS:
La superfície acabada ha de tenir una textura i color uniformes.
L'esglaó acabat no ha de tenir peces esquerdades, trencades, tacades, ni amb defectes aparents.
L'esglaó ha d'estar horitzontal i a nivell.
El fals escaire de l'esglaó s'ha d'ajustar al perfil previst.
Les peces han d'estar recolzades i ben adherides al suport, formant una superfície plana.
Tolerències d'execució:
- Planor: ± 4 mm/m
- Planor de les celles: ± 2 mm
- Horitzontalitat: ± 0,2%
- Fals escaire: ± 5 mm
ESGLAÓ DE CERÀMICA:
Els junts s'han de reblir amb morter.
Junts entre peces: 4-10 mm

2.- CONDICIONS DEL PROCÉS D'EXECUCIÓ

S'han d'aturar els treballs quan la temperatura sigui inferior a 5°C o superior a 35°C.
En cas que es donessin aquestes condicions una vegada acabats els treballs, s'ha de revisar allò executat 48 h abans i s'han de tornar a fer les parts afectades.
Les superfícies de recolzament han de ser netes i humides.
Les peces per col·locar han de tenir la humitat necessària per tal que no absorbeixin l'aigua del morter.
S'han de col·locar, a truc de maceta, sobre una superfície contínua d'assentament i rebuda de morter, de gruix >= 2 cm per la peça estesa i >= 1 cm per al davanter.
Abans de la col·locació de la peça estesa, s'ha d'espolsar amb ciment la superfície del morter fresc.
L'operació de rejuntat s'ha de fer passades 48 h des de la col·locació de l'esglaó.
S'ha d'eliminar el morter sobrant i s'ha de netejar la superfície.

3.- UNITAT I CRITERI D'AMIDAMENT

m d'esglaó amidat segons les especificacions de la DT.

4.- NORMATIVA DE COMPLIMENT OBLIGATORI

* Orden de 15 de febrero de 1984, por la que se aprueba la Norma Tecnológica de la Edificación. NTE-RSR/1984: Revestimientos de Suelos. Piezas rígidas.

P9 - FERMS I PAVIMENTS

P9V - ESGLAONS

P9VF- - FORMACIÓ D'ESGLAÓ

0.- ELEMENTS QUE CONTEMPLA EL PLEC

P9VF-5CH0.

Plec de condicions

1.- DEFINICIÓ I CONDICIONS DE LES PARTIDES D'OBRA EXECUTADES

Formació d'esglaó amb peces ceràmiques col·locades amb morter de ciment, i arrebossades en el seu cas.
L'execució de la unitat d'obra inclou les operacions següents:
- Preparació i comprovació de la superfície d'assentament
- Col·locació de les peces amb morter
- Arrebossat de l'esglaó, si és el cas
CONDICIONS GENERALS:
A l'esglaonat no hi ha d'haver peces ceràmiques trencades, esquerdades o amb d'altres defectes que en disminueixin la resistència o la qualitat.
Les peces han d'estar recolzades i ben adherides al suport i han de formar una superfície de recolzament per al revestiment superior, plana i llisa.
L'esglaonat ha de quedar horitzontal i s'ha d'ajustar a la santenella prevista.
Les peces ceràmiques han d'estar col·locades amb junts d'1 cm. Aquests junts i els orificis de les peces han de quedar plens de morter de ciment.
ACABAT ARREBOSSAT:
L'estucat d'acabat no ha de tenir esquerdes i la seva textura ha de ser uniforme.

2.- CONDICIONS DEL PROCÉS D'EXECUCIÓ

CONDICIONS GENERALS:
S'ha de treballar a una temperatura ambient que oscil·li entre els 5°C i els 40°C i sense pluja. Fora d'aquests límits s'ha de revisar l'obra executada 48 h abans i s'han d'enderrocar i refer les parts afectades.
El suport ha de ser net i humitejat.
Les peces ceràmiques per col·locar han de tenir la humitat necessària per tal que no absorbeixin l'aigua del morter.
L'esglaonat no s'ha de trepitjar durant les 24 h següents a la seva col·locació.
ACABAT ARREBOSSAT:
El morter d'estucat s'ha d'aplicar amb força sobre les peces ceràmiques.
Durant el temps de cura del morter s'ha d'humitejar la superfície.

3.- UNITAT I CRITERI D'AMIDAMENT

m de llargària amidada segons les especificacions de la DT.

4.- NORMATIVA DE COMPLIMENT OBLIGATORI

No hi ha normativa de compliment obligatori.

PA - TANCAMENTS I DIVISÒRIES PRACTICABLES

PA1 - TANCAMENTS PRACTICABLES DE FUSTA

PA12 - BALCONERA DE FUSTA, COL·LOCADA

0.- ELEMENTS QUE CONTEMPLA EL PLEC

PA12-F1,PA12-F3.

Plec de condicions

1.- DEFINICIÓ I CONDICIONS DE LES PARTIDES D'OBRA EXECUTADES

Finestres o balconeres de fusta per a pintar o envernissar, amb tots els seus mecanismes per a un correcte funcionament d'obertura i tancament, col·locades sobre un bastiment de base o directament sobre la fàbrica.
L'execució de la unitat d'obra inclou les operacions següents:
- Replanteig
- Col·locació, aplomat i anivellat de la finestra o balconera
- Subjecció definitiva a la paret o bastiment de base i segellat
- Eliminació de rigiditzadors i tapat de forats si és el cas
- Col·locació dels mecanismes
- Neteja de tots els elements

CONDICIONS GENERALS:
Ha d'obrir i tancar correctament.
El bastiment ha d'estar ben aplomat, sense deformacions dels angles, al nivell i al pla previstos.
No ha de gravitar cap tipus de càrrega sobre el bastiment.
El bastiment ha d'estar travat a l'obra amb ancoratges galvanitzats, separats 60 cm com a màxim, i a menys de 30 cm dels extrems.
Els ribets i els junts de materials tous han de ser nets i han de quedar lliures.
D'acord amb l'envidrament que porti ha de complir els valors d'aillament tèrmic i acústic previstos.
Una vegada col·locada la finestra o balconera ha de mantenir els valors de permeabilitat a l'aire, estanquitat a l'aigua i resistència al vent indicats a la DT.
Franquícia entre la fulla i el bastiment: <= 0,2 cm
Toleràncies d'execució:
- Replanteig: ± 10 mm
- Nivell previst: ± 5 mm
- Horitzontalitat: ± 1 mm/m
- Aplomat: ± 2 mm/m
- Pla previst del bastiment respecte de la paret: ± 2 mm

2.- CONDICIONS DEL PROCÉS D'EXECUCIÓ

Per a la col·locació del bastiment s'han de preveure els gruixos dels acabats del parament o del suport al qual estigui subjecte.
S'ha de col·locar amb l'ajut d'elements que garanteixin la protecció del bastiment contra l'impacte durant tot el procés constructiu, i d'altres que mantinguin l'escairat fins que quedi ben travat.
En treure aquestes proteccions s'han de tapar els forats amb materials adecuats.
Quan la finestra o balconera van directament col·locades sobre l'obra, el bastiment s'ha de travar a la paret a mesura que aquesta es va aixecant.

3.- UNITAT I CRITERI D'AMIDAMENT

Unitat mesurada segons les especificacions de la DT.
COL.LOCACIÓ SOBRE FÀBRICA:
La unitat d'obra no inclou el cost de la col·locació del bastiment, que és imputable a la unitat d'obra d'execució de la paret on va col·locat si la superfície del bastiment és igual o inferior a 4 m2, o a una unitat d'obra específica de col·locació de bastiments en altre cas.

4.- NORMATIVA DE COMPLIMENT OBLIGATORI

No hi ha normativa de compliment obligatori.

PA - TANCAMENTS I DIVISÒRIES PRACTICABLES

PA1 - TANCAMENTS PRACTICABLES DE FUSTA

PA12 - BALCONERA DE FUSTA, COL·LOCADA

PA12- - BALCONERA DE FUSTA, COL·LOCADA

0.- ELEMENTS QUE CONTEMPLA EL PLEC

PA12-F1,PA12-F3.

Plec de condicions

1.- DEFINICIÓ I CONDICIONS DE LES PARTIDES D'OBRA EXECUTADES

Finestres o balconeres de fusta per a pintar o envernissar, amb tots els seus mecanismes per a un correcte funcionament d'obertura i tancament, col·locades sobre un bastiment de base o directament sobre la fàbrica.
L'execució de la unitat d'obra inclou les operacions següents:
- Replanteig
- Col·locació, aplomat i anivellat de la finestra o balconera
- Subjecció definitiva a la paret o bastiment de base i segellat
- Eliminació de rigiditzadors i tapat de forats si és el cas
- Col·locació dels mecanismes
- Neteja de tots els elements
CONDICIONS GENERALS:
Ha d'obrir i tancar correctament.
El bastiment ha d'estar ben aplomat, sense deformacions dels angles, al nivell i al pla previstos.
No ha de gravitar cap tipus de càrrega sobre el bastiment.
El bastiment ha d'estar travat a l'obra amb ancoratges galvanitzats, separats 60 cm com a màxim, i a menys de 30 cm dels extrems.
Els ribets i els junts de materials tous han de ser nets i han de quedar lliures.
D'acord amb l'envidrament que porti ha de complir els valors d'aillament tèrmic i acústic previstos.
Una vegada col·locada la finestra o balconera ha de mantenir els valors de permeabilitat a l'aire, estanquitat a l'aigua i resistència al vent indicats a la DT.
Franquícia entre la fulla i el bastiment: <= 0,2 cm
Toleràncies d'execució:
- Replanteig: ± 10 mm
- Nivell previst: ± 5 mm
- Horitzontalitat: ± 1 mm/m
- Aplomat: ± 2 mm/m
- Pla previst del bastiment respecte de la paret: ± 2 mm

2.- CONDICIONS DEL PROCÉS D'EXECUCIÓ

Per a la col·locació del bastiment s'han de preveure els gruixos dels acabats del parament o del suport al qual estigui subjecte.
S'ha de col·locar amb l'ajut d'elements que garanteixin la protecció del bastiment contra l'impacte durant tot el procés constructiu, i d'altres que mantinguin l'escairat fins que quedi ben travat.
En treure aquestes proteccions s'han de tapar els forats amb materials adecuats.
Quan la finestra o balconera van directament col·locades sobre l'obra, el bastiment s'ha de travar a la paret a mesura que aquesta es va aixecant.

3.- UNITAT I CRITERI D'AMIDAMENT

Unitat mesurada segons les especificacions de la DT.
COL.LOCACIÓ SOBRE FÀBRICA:
La unitat d'obra no inclou el cost de la col·locació del bastiment, que és imputable a la unitat d'obra d'execució de la paret on va col·locat si la superfície del bastiment és igual o inferior a 4 m2, o a una unitat d'obra específica de col·locació de bastiments en altre cas.

4.- NORMATIVA DE COMPLIMENT OBLIGATORI

No hi ha normativa de compliment obligatori.

PA - TANCAMENTS I DIVISÒRIES PRACTICABLES

PA1 - TANCAMENTS PRACTICABLES DE FUSTA

PA18- - FINESTRA DE FUSTA, COL·LOCADA

0.- ELEMENTS QUE CONTEMPLA EL PLEC

PA18-F2.

Plec de condicions

1.- DEFINICIÓ I CONDICIONS DE LES PARTIDES D'OBRA EXECUTADES

Finestres o balconeres de fusta per a pintar o envernissar, amb tots els seus mecanismes per a un correcte funcionament d'obertura i tancament, col·locades sobre un bastiment de base o directament sobre la fàbrica.
L'execució de la unitat d'obra inclou les operacions següents:
- Replanteig
- Col·locació, aplomat i anivellat de la finestra o balconera
- Subjecció definitiva a la paret o bastiment de base i segellat
- Eliminació de rigiditzadors i tapat de forats si és el cas
- Col·locació dels mecanismes
- Neteja de tots els elements
CONDICIONS GENERALS:
Ha d'obrir i tancar correctament.
El bastiment ha d'estar ben aplomat, sense deformacions dels angles, al nivell i al pla previstos.

No ha de gravitar cap tipus de càrrega sobre el bastiment.
El bastiment ha d'estar travat a l'obra amb ancoratges galvanitzats, separats 60 cm com a màxim, i a menys de 30 cm dels extrems.
Els ribets i els junts de materials tous han de ser nets i han de quedar lliures.
D'acord amb l'envidrament que porti ha de complir els valors d'aillament tèrmic i acústic previstos.
Una vegada col·locada la finestra o balconera ha de mantenir els valors de permeabilitat a l'aire, estanquitat a l'aigua i resistència al vent indicats a la DT.
Franquícia entre la fulla i el bastiment: <= 0,2 cm
Toleràncies d'execució:
- Replanteig: ± 10 mm
- Nivell previst: ± 5 mm
- Horitzontalitat: ± 1 mm/m
- Aplomat: ± 2 mm/m
- Pla previst del bastiment respecte de la paret: ± 2 mm

2.- CONDICIONS DEL PROCÉS D'EXECUCIÓ

Per a la col·locació del bastiment s'han de preveure els gruixos dels acabats del parament o del suport al qual estigui subjecte.
S'ha de col·locar amb l'ajut d'elements que garanteixin la protecció del bastiment contra l'impacte durant tot el procés constructiu, i d'altres que mantinguin l'escairat fins que quedi ben travat.
En treure aquestes proteccions s'han de tapar els forats amb materials adecuats.
Quan la finestra o balconera van directament col·locades sobre l'obra, el bastiment s'ha de travar a la paret a mesura que aquesta es va aixecant.

3.- UNITAT I CRITERI D'AMIDAMENT

Unitat mesurada segons les especificacions de la DT.
COL.LOCACIÓ SOBRE FÀBRICA:
La unitat d'obra no inclou el cost de la col·locació del bastiment, que és imputable a la unitat d'obra d'execució de la paret on va col·locat si la superfície del bastiment és igual o inferior a 4 m2, o a una unitat d'obra específica de col·locació de bastiments en altre cas.

4.- NORMATIVA DE COMPLIMENT OBLIGATORI

No hi ha normativa de compliment obligatori.

PA - TANCAMENTS I DIVISÒRIES PRACTICABLES

PAD - TANCAMENTS PRACTICABLES DE PLANXA D'ACER

PAD0- - PORTA DE PLANXA D'ACER, COL·LOCADA (D)

0.- ELEMENTS QUE CONTEMPLA EL PLEC

PAD0-SE1,PAD0-SE2,PAD0-SE4,PAD0-SE5.

Plec de condicions

1.- DEFINICIÓ I CONDICIONS DE LES PARTIDES D'OBRA EXECUTADES

Porta metàl·lica o de fusta o trapa metàl·lica practicable, col·locada amb tots els mecanismes per a un funcionament correcte d'obertura i tancament, amb els tapajunts col·locats.
S'han considerat els tipus següents:
- Porta de planxa d'acer, col·locada sobre bastiment.
L'execució de la unitat d'obra inclou les operacions següents:
Porta:
- Replanteig
- Col·locació, aplomat i anivellat del bastiment, i segellat dels junts
- Muntatge de les fulles mòbils
- Eliminació dels rigiditzadors
- Col·locació dels mecanismes i els tapajunts
- Neteja de tots els elements
CONDICIONS GENERALS:
Ha d'obrir i tancar correctament.
No ha de gravitar cap tipus de càrrega sobre el bastiment.
Distància entre els ancoratges galvanitzats: <= 60 cm
Distància d'ancoratges galvanitzats als extrems: <= 30 cm
Franquícia entre la fulla i el bastiment: <= 0,2 cm
PORTA METÀL.LICA O DE FUSTA:
El bastiment ha d'estar ben aplomat, sense deformacions dels angles, al nivell i al pla previstos.
Els ribets i els junts de materials tous han de ser nets i han de quedar lliures.
D'acord amb l'envidrament que porti ha de complir els valors d'aillament tèrmic i acústic previstos.
La porta, un cop incorporada a l'obra, ha de complir els requisits de resistència mecànica, seguretat d'ús i higiene i salut establerts a la norma UNE 85103.
El bastiment ha d'estar travat a la paret per mitjà d'ancoratges galvanitzats.
Franquícia entre la fulla i el paviment: >= 0,2 cm, <= 0,4 cm
Toleràncies d'execució:
- Replanteig: ± 10 mm
- Nivell previst: ± 5 mm
- Horitzontalitat: ± 1 mm
- Aplomat: ± 2 mm/m

2.- CONDICIONS DEL PROCÉS D'EXECUCIÓ

CONDICIONS GENERALS:
Per a la col·locació del bastiment s'han de preveure els gruixos dels acabats del parament o del suport al qual estigui subjecte.

S'ha de col·locar amb l'ajut d'elements que garanteixin la protecció del bastiment contra els impactes durant tot el procés constructiu i d'altres que mantinguin l'escairat fins que quedi ben travat a l'obra.

3.- UNITAT I CRITERI D'AMIDAMENT

Unitat mesurada segons les especificacions de la DT.

4.- NORMATIVA DE COMPLIMENT OBLIGATORI

PORTA METÀL.LICA O DE FUSTA:
* UNE 85103:1991 EX Puertas y cancelas pivotantes abatibles. Definiciones, clasificación y características.

PA - TANCAMENTS I DIVISÒRIES PRACTICABLES

PAN - BASTIMENTS DE BASE PER A FINESTRES, BALCONERES, PORTES I ARMARIS

PAN2- - BASTIMENT DE BASE D'ENVÀ PER A PORTA DE FUSTA, COL·LOCAT

0.- ELEMENTS QUE CONTEMPLA EL PLEC

PAN2-36WB.

Plec de condicions

1.- DEFINICIÓ I CONDICIONS DE LES PARTIDES D'OBRA EXECUTADES

Bastiments de fusta, col·locats directament sobre fàbrica.
S'han considerat els tipus següents:
- Bastiments de base per a folrar
- Bastiments de base per a pintar
L'execució de la unitat d'obra inclou les operacions següents:
- Replanteig
- Col·locació prèvia , aplomat i anivellat
- Fixació definitiva
- Neteja i protecció
CONDICIONS GENERALS:
El bastiment ha d'estar ben aplomat, sense deformacions dels angles, al nivell i al pla previstos.
No ha de gravitar cap tipus de càrrega sobre el bastiment.
El bastiment ha d'estar travat a l'obra per mitjà d'ancoratges galvanitzats.
Si els muntants del bastiment no s'encasten en el paviment, s'han de fixar a aquest paviment per mitjà de fixacions mecàniques.
Distància entre ancoratges: <= 60 cm
Distància dels ancoratges als extrems: <= 30 cm
Nombre ancoratges al cabiró superior:
- Amplària 40 <= a <= 100 cm: 2
- Amplària 100 <= a <= 175 cm: 3
- Amplària > 175 cm: 4
Encastament dels muntants en el paviment: >= 5 cm
Toleràncies d'execució:
- Replanteig: ± 10 mm
- Nivell previst: ± 10 mm
- Horitzontalitat: ± 1 mm
- Aplomat: ± 3 mm
- Pla previst del bastiment respecte a la paret: ± 2 mm

2.- CONDICIONS DEL PROCÉS D'EXECUCIÓ

El pla en què s'ha de col·locar el bastiment ha de ser segons el gruix que tingui l'acabat del parament. La manera de col·locar el bastiment ha de fer possible la col·locació posterior del tapajunts.
S'ha de col·locar amb l'ajuda d'elements que garanteixin la protecció del bastiment contra els impactes durant tot el procés constructiu i d'altres que mantinguin l'escairat fins que quedi ben travat a l'obra. En treure aquestes proteccions s'han de tapar els forats amb materials adequats (massilles, tacs, etc.).
El bastiment s'ha de travar a la paret a mesura que aquesta es va aixecant.

3.- UNITAT I CRITERI D'AMIDAMENT

Unitat mesurada segons les especificacions de la DT.
La unitat d'obra no inclou el cost de col·locació del bastiment, que és imputable a una unitat d'obra específica de col·locació de bastiments.

4.- NORMATIVA DE COMPLIMENT OBLIGATORI

No hi ha normativa de compliment obligatori.

PA - TANCAMENTS I DIVISÒRIES PRACTICABLES

PAN - BASTIMENTS DE BASE PER A FINESTRES, BALCONERES, PORTES I ARMARIS

PAN3- - BASTIMENT DE BASE DE FUSTA, COL·LOCAT

0.- ELEMENTS QUE CONTEMPLA EL PLEC

PAN3-F1,PAN3-F2,PAN3-F3.

Plec de condicions

1.- DEFINICIÓ I CONDICIONS DE LES PARTIDES D'OBRA EXECUTADES

Bastiments de fusta, col·locats directament sobre fàbrica.
S'han considerat els tipus següents:
- Bastiments de base per a folrar
L'execució de la unitat d'obra inclou les operacions següents:
- Replanteig
- Col·locació prèvia , aplomat i anivellat
- Fixació definitiva
- Neteja i protecció
CONDICIONS GENERALS:
El bastiment ha d'estar ben aplomat, sense deformacions dels angles, al nivell i al pla previstos.
No ha de gravitar cap tipus de càrrega sobre el bastiment.
El bastiment ha d'estar travat a l'obra per mitjà d'ancoratges galvanitzats.
Distància entre ancoratges: <= 60 cm
Distància dels ancoratges als extrems: <= 30 cm
Nombre ancoratges al cabiró superior:
- Amplària 40 <= a <= 100 cm: 2
- Amplària 100 <= a <= 175 cm: 3
- Amplària > 175 cm: 4
Toleràncies d'execució:
- Replanteig: ± 10 mm
- Nivell previst: ± 10 mm
- Horitzontalitat: ± 1 mm
- Aplomat: ± 3 mm
- Pla previst del bastiment respecte a la paret: ± 2 mm

2.- CONDICIONS DEL PROCÉS D'EXECUCIÓ

El pla en què s'ha de col·locar el bastiment ha de ser segons el gruix que tingui l'acabat del parament. La manera de col·locar el bastiment ha de fer possible la col·locació posterior del tapajunts.
S'ha de col·locar amb l'ajuda d'elements que garanteixin la protecció del bastiment contra els impactes durant tot el procés constructiu i d'altres que mantinguin l'escairat fins que quedi ben travat a l'obra. En treure aquestes proteccions s'han de tapar els forats amb materials adequats (massilles, tacs, etc.).
El bastiment s'ha de travar a la paret a mesura que aquesta es va aixecant.

3.- UNITAT I CRITERI D'AMIDAMENT

Unitat mesurada segons les especificacions de la DT.
La unitat d'obra no inclou el cost de col·locació del bastiment, que és imputable a una unitat d'obra específica de col·locació de bastiments.

4.- NORMATIVA DE COMPLIMENT OBLIGATORI

No hi ha normativa de compliment obligatori.

PA - TANCAMENTS I DIVISÒRIES PRACTICABLES

PAP - BASTIMENTS I FOLRATS DE BASTIMENTS DE BASE PER A PORTES I ARMARIS

PAP6- - FOLRAT DE BASTIMENT DE BASE D'ENVÀ

0.- ELEMENTS QUE CONTEMPLA EL PLEC

PAP6-3709.

Plec de condicions

1.- DEFINICIÓ I CONDICIONS DE LES PARTIDES D'OBRA EXECUTADES

Folrat de bastiment de base amb la peça de galze i les de tapajunts.
L'execució de la unitat d'obra inclou les operacions següents:
- Preparació del bastiment de base
- Replanteig de les peces que conformen el folre
- Ajust i col·locació definitiva
- Col·locació de massilla als forats dels claus
- Neteja i protecció
CONDICIONS GENERALS:
Cada cara dels muntants i dels travessers del bastiment de base ha d'estar coberta amb una sola peça del folre.
El folre dels muntants ha de quedar ben aplomat.
El folre dels travessers ha de quedar horitzontal.

Els tapajunts han de cubrir completament el marc i, com a mínim, cavalcar 1 cm sobre el revestiment de la paret.
El folre ha d'estar encolat i clavat a tot el perímetre del bastiment de base.
Toleràncies:
- Aplomat: ± 2 mm
- Horitzontalitat: ± 1 mm
- Pla de trobada en els angles: ± 0,5 mm

2.- CONDICIONS DEL PROCÉS D'EXECUCIÓ

S'ha de col·locar amb l'ajuda d'elements que garanteixin la protecció dels folres durant tot el procés constructiu.

3.- UNITAT I CRITERI D'AMIDAMENT

Unitat mesurada segons les especificacions de la DT.

4.- NORMATIVA DE COMPLIMENT OBLIGATORI

No hi ha normativa de compliment obligatori.

PA - TANCAMENTS I DIVISÒRIES PRACTICABLES

PAQ - FULLES I BLOCKS DE FUSTA PER A PORTES I ARMARIS

PAQ5- - FULLA BATENT PER A PORTA INTERIOR, DE FUSTA, COL·LOCADA

0.- ELEMENTS QUE CONTEMPLA EL PLEC

PAQ5-37OR.

Plec de condicions

1.- DEFINICIÓ I CONDICIONS DE LES PARTIDES D'OBRA EXECUTADES

Fulla per a porta batent, col·locada sobre el bastiment amb tota la ferramenta, frontisses, pany, etc.
S'han considerat les portes següents:
- Interiors
L'execució de la unitat d'obra inclou les operacions següents:
- Presentació de la porta
- Rectificació si cal
- Col·locació de la ferramenta
- Fixació definitiva
- Neteja i protecció
CONDICIONS GENERALS:
La porta ha d'obrir i tancar correctament.
Tota la ferramenta ha d'anar fixada al bastidor de cada fulla o bé al reforç.
La fulla que no porti tanca s'ha de fixar al bastiment per mitjà de dos passadors.
Toleràncies d'execució:
- Horitzontalitat: ± 1 mm
- Aplomat: ± 3 mm
- Pla previst de la fulla respecte al bastiment: ± 1 mm
- Posició de la ferramenta: ± 2 mm
PORTES D'ENTRADA O PORTES EXTERIORS O INTERIORS
Franquícia entre les fulles i el bastiment: <= 0,2 cm
Franquícia entre la fulla i el paviment: >= 0,2 cm, <= 0,4 cm
Fixacions entre cada fulla i el bastiment: >= 3

2.- CONDICIONS DEL PROCÉS D'EXECUCIÓ

No hi ha condicions específiques del procés constructiu.

3.- UNITAT I CRITERI D'AMIDAMENT

Unitat mesurada segons les especificacions de la DT.

4.- NORMATIVA DE COMPLIMENT OBLIGATORI

No hi ha normativa de compliment obligatori.

5.- CONDICIONS DE CONTROL D'EXECUCIÓ I DE L'OBRA ACABADA

CONTROL D'EXECUCIÓ. OPERACIONS DE CONTROL:
Els punts de control més destacables són els següents:
- Comprovació geomètrica de l'element de tancament
- Replanteig
- Col·locació, aplomat i anivellat de l'element
- Subjecció definitiva a la paret o bastiment de base i segellat
- Eliminació de rigiditzadors i tapat de forats si és el cas
- Col·locació dels mecanismes
- Col·locació dels tapajunts
- Neteja de tots els elements
CONTROL DE L'OBRA ACABADA. OPERACIONS DE CONTROL:
Inspecció visual i comprovació de funcionament de la unitat acabada.
CRITERIS DE PRESA DE MOSTRES:

Els controls s'han de realitzar segons les instruccions de la DF.
CONTROL D'EXECUCIÓ. INTERPRETACIÓ DE RESULTATS I ACTUACIONS EN CAS D'INCOMPLIMENT:
No s'ha de permetre la continuació dels treballs fins que no estiguin solucionats els defectes d'execució.
La suspensió dels treballs i la correcció de les no conformitats observades aniran a càrrec del Contractista.
CONTROL DE L'OBRA ACABADA. INTERPRETACIÓ DE RESULTATS I ACTUACIONS EN CAS D'INCOMPLIMENT:
No hi ha condicions especificades per a l'execució de la partida.

PA - TANCAMENTS I DIVISÒRIES PRACTICABLES

PAV - PERSIANES, GELOSIES DE LAMES I PROTECCIONS SOLARS

PAV8- - PERSIANES CONTÍNUES DE TEIXIT, COL·LOCADES

0.- ELEMENTS QUE CONTEMPLA EL PLEC

PAV8-F12.

Plec de condicions

1.- DEFINICIÓ I CONDICIONS DE LES PARTIDES D'OBRA EXECUTADES

Conjunt format per dues guies laterals, un torn d'arrollament superior amb suports i mecanisme d'accionament fixats mecànicament, i una cortina de teixit de fibra de vidre recoberta de PVC fixada al torn, amb un contrapès guiat a la seva part inferior.
S'han considerat els tipus de cortina següents:
- Amb accionament per cordill
- Amb accionament per torn
L'execució de la unitat d'obra inclou les operacions següents:
- Subministrament de les cortines en conjunts preparats per a muntar
- Fixació del torn, les guies i els mecanismes d'accionament
- Fixació del teixit al torn i al contrapès inferior, introduint-lo a les guies
- Regulació dels topes de recorregut i dels mecanismes d'accionament
CONDICIONS GENERALS:
La cortina ha d'obrir i tancar correctament.
La cortina, el torn i els mecanismes d'elevació han de ser accessibles quan la cortina estigui desenrotllada.
Franquícia entre el contrapès i les guies: 5 mm
Toleràncies d'execució:
- Replanteig: ± 10 mm
- Horitzontalitat: ± 1 mm
- Aplomat: 2 mm/m (enfora)
- Verticalitat dels mecanismes d'accionament: ± 1 mm

2.- CONDICIONS DEL PROCÉS D'EXECUCIÓ

El procés de muntatge no ha de generar obstacles que puguin deteriorar els elements o dificultar-ne el moviment.

3.- UNITAT I CRITERI D'AMIDAMENT

m2 de superfície amidada segons les especificacions de la DT.

4.- NORMATIVA DE COMPLIMENT OBLIGATORI

No hi ha normativa de compliment obligatori.

PA - TANCAMENTS I DIVISÒRIES PRACTICABLES

PAV - PERSIANES, GELOSIES DE LAMES I PROTECCIONS SOLARS

PAVA- - PERSIANA ENROTLLABLE DE FUSTA, COL·LOCADA

0.- ELEMENTS QUE CONTEMPLA EL PLEC

PAVA-4VJS.

Plec de condicions

1.- DEFINICIÓ I CONDICIONS DE LES PARTIDES D'OBRA EXECUTADES

Conjunt de lamel·les enllaçades entre sí horitzontalment, col·locades entre guies i subjectades a un corró que permet aixecar-les.
S'han considerat els tipus de persianes següents:
- Persianes enrotllables de fusta
L'execució de la unitat d'obra inclou les operacions següents:

- Subministrament de les persianes en conjunts preparats per a muntar
- Introducció de les persianes a les guies
- Subjecció al corró
- Neteja
CONDICIONS GENERALS:
La persiana ha d'obrir i tancar correctament.
La persiana, el corró i els mecanismes d'elevació han de ser accessibles quan la persiana estigui desenrotllada.
Ha d'estar fixada al corró per mitjà de grapes.
A la lamel·la inferior hi ha d'haver dos tacs com a topalls.
Penetració de la persiana tancada
a l'interior de la caixa de la persiana: >= 10 cm
Franquícia entre la persiana i les guies: 5 mm
Toleràncies d'execució:
- Replanteig: ± 10 mm
- Horitzontalitat: ± 1 mm
- Aplomat: 2 mm/m (enfora)
- Verticalitat de les cadenes: ± 1 mm
- Franquícia entre la persiana i les guies: ± 1 mm

2.- CONDICIONS DEL PROCÉS D'EXECUCIÓ

El procés de muntatge no ha de generar obstacles que puguin deteriorar els elements o dificultar-ne el moviment.
Previament han d'estar muntades les guies i els mecanismes d'elevació.

3.- UNITAT I CRITERI D'AMIDAMENT

PERSIANES DE FUSTA I PERSIANES DE PVC:
m2 de superfície amidada segons les especificacions del projecte, d'acord amb els criteris següents:
- Amplària i alçària: En múltiples de 5 cm
- Per a unitats amb superfície inferior a 1,50 m2: S'han d'amidar 1,50 m2 per unitat
Cal prendre el múltiple immediat superior en cas que la dimensió no ho sigui.
A la dimensió de l'alçària cal afegir-hi la la dimensió necessària per a arribar a l'eix de suspensió.

4.- NORMATIVA DE COMPLIMENT OBLIGATORI

Orden de 19 de octubre de 1974, por la que se aprueba la Norma Tecnológica de la Edificación. NTE-FDP/1974: Fachadas. Defensas. Persianas.

PA - TANCAMENTS I DIVISÒRIES PRACTICABLES

PAZ - ELEMENTS ESPECIALS PER A TANCAMENTS I DIVISÒRIES PRACTICABLES

PAZ7- - TAPAJUNTS DE FUSTA, COL·LOCATS

0.- ELEMENTS QUE CONTEMPLA EL PLEC

PAZ7-4XI1.

Plec de condicions

1.- DEFINICIÓ I CONDICIONS DE LES PARTIDES D'OBRA EXECUTADES

Perfils de fusta per a cobrir la junta entre el bastiment i el parament acabat de la paret, col·locats amb puntes, tapades amb massilla.
L'execució de la unitat d'obra inclou les operacions següents:
- Replanteig
- Fixació dels perfils
- Segellat dels forats de la porta
CONDICIONS GENERALS:
El tapajunts ha de ser equidistant de les arestes del bastiment sobre el qual està col·locat.
Ha d'estar fixat sòlidament al bastiment en tota la seva llargària.
La unió entre els tapajunts ha de ser a biaix de cartabò, si la DF no fixa una altra condició.
Cada muntant del bastiment ha d'estar cobert per un sol perfil de tapajunts.
Toleràncies d'execució:
- Distància entre les arestes del bastiment: ± 1 mm

2.- CONDICIONS DEL PROCÉS D'EXECUCIÓ

El procés de col·locació no ha d'alterar les característiques de l'element.

3.- UNITAT I CRITERI D'AMIDAMENT

m de llargària amidada segons les especificacions de la DT.

4.- NORMATIVA DE COMPLIMENT OBLIGATORI

No hi ha normativa de compliment obligatori.

PB - PROTECCIONS I SENYALITZACIÓ

PB1 - BARANES

PB1D- - PASSAMÀ PER A BARANES, COL·LOCAT

0.- ELEMENTS QUE CONTEMPLA EL PLEC

PB1D-52WR.

Plec de condicions

1.- DEFINICIÓ I CONDICIONS DE LES PARTIDES D'OBRA EXECUTADES

Passamans de fusta, d'alumini anoditzat, de llautó o d'acer.
S'han considerat els tipus de col·locació següents:
- Subjectat amb cargols sobre travesser superior de les baranes de protecció
- Ancorada a l'obra amb morter de ciment
L'execució de la unitat d'obra inclou les operacions següents:
Col·locació amb fixacions mecàniques:
- Replanteig
- Fixació dels suports a la base
- Fixació del passamà als suports
Col·locació amb morter:
- Replanteig
- Formació dels caixetins d'ancoratge junt
- Col·locació del passamà i fixació dels ancoratges amb morter
CONDICIONS GENERALS:
El passamà instal·lat ha de reunir les mateixes condicions exigides a l'element simple.
Ha d'estar anivellat, ben aplomat i en la posició prevista en la DT.
Tolerències d'execució:
- Replanteig: ± 10 mm
- Planor: ± 5 mm
- Aplomat: ± 5 mm/m
COL·LOCAT AMB FIXACIONS MECÀNIQUES:
S'ha de subjectar sòlidament al travesser superior amb fixacions mecàniques.
Els visos de fixació, per la seva posició, han de quedar protegits del contacte directe amb l'usuari.
COL·LOCAT AMB MORTER:
S'ha de subjectar sòlidament a l'obra amb ancoratges d'acer collats amb morter de ciment Pórtland, protegits contra la corrosió.

2.- CONDICIONS DEL PROCÉS D'EXECUCIÓ

Han d'estar fets els forats a l'obra abans de començar els treballs.
La DF ha d'aprovar el replanteig abans de fixar el passamà.
S'han de respectar els junts estructurals per mitjà de junts de dilatació de 80 mm d'amplària entre passamans.
Els ancoratges han de garantir la protecció contra empentes i cops durant el procés d'instal·lació, i alhora, han de mantenir l'aplomat de l'element fins que quedi definitivament fixat al suport.
COL·LOCAT AMB MORTER:
El material conglomerant amb què es realitzi l'ancoratge s'ha d'utilitzar abans de començar l'adormiment. Durant l'adormiment no s'han de produir moviments ni vibracions de les peces.

3.- UNITAT I CRITERI D'AMIDAMENT

m de llargària amidada segons les especificacions de la DT.

4.- NORMATIVA DE COMPLIMENT OBLIGATORI

* Orden de 15 de noviembre de 1976, por la que se aprueba la Norma Tecnológica de la Edificación. NTE-FDB/1976: Fachadas. Defensas. Barandillas.

PB - PROTECCIONS I SENYALITZACIÓ

PB3 - REIXES, MALLES I TEIXITS METÀL·LICS

PB34- - REIXA DE PERFILS D'ACER PINTADA, COL·LOCADA

0.- ELEMENTS QUE CONTEMPLA EL PLEC

PB34-SE3.

Plec de condicions

1.- DEFINICIÓ I CONDICIONS DE LES PARTIDES D'OBRA EXECUTADES

Reixes constituïdes per un conjunt de perfils que formen el bastidor i el pany de paret de la reixa, col·locades en la seva posició definitiva i ancorades amb morter de ciment o fixacions mecàniques, amb acabat pintat.
L'execució de la unitat d'obra inclou les operacions següents:
- Replanteig
- Preparació de la base i formació dels caixetins d'ancoratge, en el seu cas

- Col·locació de la reixa i fixació dels ancoratges amb morter o fixacions mecàniques
- Preparació de la superfície a pintar, fregat de l'òxid i neteja prèvia si és el cas, amb aplicació de les capes d'emprimació, de protecció o de fons, necessàries i del tipus adequat segons la composició de la pintura d'acabat
- Aplicació successiva, amb els intervals d'assecat, de les capes de pintura d'acabat

CONDICIONS GENERALS:
La reixa instal·lada ha de reunir les mateixes condicions exigides a l'element simple.
Ha d'estar anivellada, ben aplomada i en la posició prevista en la DT.
L'alçària des del nivell del paviment fins al travesser superior ha de ser l'especificada a la DT o, en el seu defecte, la indicada per la DF.
Els muntants han de ser verticals.
Ha d'estar subjectada sòlidament al suport amb ancoratges d'acer collats amb morter de ciment pòrtland o fixacions mecàniques.
Tant els ancoratges d'acer com les fixacions mecàniques han d'estar protegits contra la corrosió.
Els elements resistents de la reixa instal·lada han de resistir les sol·licitacions següents, sense superar una fletxa d'1/250 de la seva llum:
- Empenta vertical repartida uniformement: 1 kN/m
- Empenta horitzontal repartida uniformement:
    - Lloc d'ús privat: 0,5 kN/m
    - Lloc d'ús públic: 1 kN/m

Toleràncies d'execució:
- Replanteig: ± 10 mm
- Alçària: ± 10 mm
- Horitzontalitat: ± 5 mm
- Aplomat: ± 5 mm/m
- Separació entre muntants: ±3 mm/2 m

En el revestiment no hi ha d'haver fissures, bosses ni d'altres defectes.
Ha de tenir el color, la brillantor i la textura uniformes.

2.- CONDICIONS DEL PROCÉS D'EXECUCIÓ

L'ordre d'execució de les feines ha de ser l'indicat en el primer apartat, on s'enumeren les operacions incloses a la unitat d'obra.
Cadascuna de les operacions que configuren la unitat d'obra ha de complir el seu plec de condicions.
Després d'executar cadascuna de les operacions que configuren la unitat d'obra, i abans de fer una operació que oculti el resultat d'aquesta, s'ha de permetre que la DF verifiqui que es compleix el plec de condicions de l'operació.

3.- UNITAT I CRITERI D'AMIDAMENT

m2 de superfície amidada segons les especificacions de la DT.

4.- NORMATIVA DE COMPLIMENT OBLIGATORI

No hi ha normativa de compliment obligatori.

PC - ENVIDRAMENTS

PC1 - VIDRES PLANS

PC1A- - VIDRE AÏLLANT D'UNA LLUNA DE BAIXA EMISSIVITAT I UN VIDRE LAMINAR, COL·LOCAT

0.- ELEMENTS QUE CONTEMPLA EL PLEC

PC1A-F1F2,PC1A-F3.

Plec de condicions

1.- DEFINICIÓ I CONDICIONS DE LES PARTIDES D'OBRA EXECUTADES

Envidrat amb vidre, allotjat en galzes sobre fusta, acer, alumini o PVC o entregat directament sobre buit d'obra, o millora acústica de balconera substituint els vidres antics per vidre laminat.
S'han considerat els tipus següents:
- Vidre aïllant o resistent al foc

S'han considerat les formes de col·locació següents:
- Col·locació amb llistó de vidre
- Col·locació amb perfils conformats de neoprè

L'execució de la unitat d'obra inclou les operacions següents:
Col·locació amb llistó de vidre:
- Neteja dels perfils de suport
- Aplicació d'una primera capa de màstic en el perímetre
- Col·locació de les falques de recolzament
- Col·locació de la fulla de vidre en el bastiment
- Aplicació d'un cordó de màstic omplint l'espai entre el vidre i el galze
- Col·locació del llistó perimetral
- Allisat del màstic i neteja final

Col·locació amb perfils conformats de neoprè:
- Neteja dels perfils de suport
- Col·locació del perfil conformat en el perímetre de la fulla de vidre
- Col·locació de la fulla de vidre en el bastiment

CONDICIONS GENERALS:
Ha d'estar col·locat de manera que no quedi sotmès als esforços produïts per contraccions, dilatacions o deformacions del suport.
Ha de quedar ben fixat en el seu emplaçament.
No ha d'estar en contacte amb d'altres vidres, ni amb formigó o metalls.
Tots els materials utilitzats han de ser compatibles entre ells.
El conjunt ha de ser totalment estanc.
Quan el vidre és reflector, la superfície reflectora ha d'anar col·locada a l'exterior.
Si són exteriors, s'han de col·locar sobre tancaments amb orificis de drenatge.
Els vidres laminars de seguretat o antibala han d'estar col·locats de manera que la cara exposada a les agressions coincideixi amb la indicada com a tal pel fabricant.

Fletxa del tancament: <= 1/300 l
Alçària del galze i franquícia perimetral:
- Vidre amb cambra d'aire:

Gruix vidre 2 llunes + cambra d'aire (mm)	Semiperímetre vidre (m)	Alçària galze (mm)	Franquícia perimetral (mm) ± 0,5
<= 20	<= 0,8	18 ± 1,5	3
	0,8 - 3	18 ± 1,5	3
	3 - 5	20 ± 2,0	4
	5 - 7	25 ± 2,5	5
> 20	<= 0,8	20 ± 2,0	4
	0,8 - 3	20 ± 2,0	4
	3 - 5	22 ± 2,0	5
	5 - 7	25 ± 2,5	5

Franquícia lateral i amplària del galze:

Semiperímetre vidre (m)	Franquícia lateral (mm)	Amplària galze Gruix vidre + (2 x Franquícia lateral) (mm)
<= 4	3	Gruix vidre + 6
> 4	5	Gruix vidre + 10

En el cas de la col·locació amb perfils conformats de neoprè, la franquícia pot reduir-se fins a 2 mm.
Tolerànciés d'execució:
- Franquícia lateral i amplària del galze:
- Vidre amb cambra d'aire:

Gruix vidre 2 llunes + cambra d'aire (mm)	Semiperímetre vidre (m)	Franquícia lateral (mm)	Amplària galze (mm)
14 - 18	<= 4	± 0,5	± 2,0
19 - 23			± 2,5
24 - 28			± 3,0
30 - 32			± 3,5
34 - 38			± 4,0
40 - 42			± 4,5
46			± 5,0
57			± 6,0
59 - 63			± 6,5
73			± 7,5
75			± 8,0
79			± 8,5
14	> 4	± 0,5	± 2,0
16 - 19			± 2,5
20 - 24			± 3,0
25 - 28			± 3,5
30 - 34			± 4,0
38			± 4,5
40 - 42			± 5,0
46			± 5,5
57 - 59			± 6,5
63			± 7,0
73			± 8,0
75 - 79			± 8,5

VIDRE TREMPAT:
El vidre ha de portar totes les manufactures necessàries per a la seva posada a l'obra i no s'admet cap manufactura posterior.
Les peces metàl·liques de fixació han de portar una làmina de neoprè entre el vidre i el metall.
COL·LOCACIÓ AMB RIBET:
Ha de recolzar sobre falques de materials elastòmers o de fusta tractada, col·locades als extrems de la fusteria i a una distància d'1/10 de la seva llargària.
La llargària de les falques s'ha de determinar d'acord amb el tipus de material i la superfície del vidre.
El gruix de les falques ha d'estar en relació amb la franquícia lateral i perimetral.
S'ha de fer un segellat continu que garanteixi l'estanquitat a l'aigua i al pas de l'aire.
Amplària de les falques:
- Vidre aïllant: Gruix vidre (2 llunes+cambra d'aire)+ 3 mm
Tolerànciés d'execució:
- Amplària de les falques (vidre aïllant):

Gruix vidre 2 llunes + cambra d'aire (mm)	Amplària falques (mm)
14 - 16	± 1,5
17 - 21	± 2,0
22 - 26	± 2,5
27 - 31	± 3,0
32 - 34	± 3,5
38 - 40	± 4,0
42 - 46	± 4,5
57 - 59	± 6,0
63	± 6,5
73 - 75	± 7,5
79	± 8,0

COL·LOCACIÓ AMB PERFILS CONFORMATS DE NEOPRÈ:
El perfil conformat de neoprè ha de tenir una pressió constant en tota la seva llargària.

2.- CONDICIONS DEL PROCÉS D'EXECUCIÓ

S'han de suspendre els treballs de col·locació quan la velocitat del vent superi els 50 km/h i la temperatura sigui inferior a 0°C.
La posada a l'obra no ha d'alterar les característiques de l'element.

3.- UNITAT I CRITERI D'AMIDAMENT

ENVIDRAT:
m2 de superfície amidada segons les especificacions de la DT.
S'han de considerar les respectives dimensions segons els criteris següents, cal prendre el múltiple immediat superior en cas que la dimensió no ho sigui:
VIDRE AÏLLANT, DE PROTECCIÓ AL FOC, LAMINAR DE SEGURETAT O ANTIBALA:
- Llargària i amplària: Múltiples de 3 cm
- Unitats amb superfície < 0,25 m2: 0,25 m2 per unitat

4.- NORMATIVA DE COMPLIMENT OBLIGATORI

COL·LOCACIÓ AMB LLISTÓ DE VIDRE O AMB PERFILS CONFORMATS DE NEOPRÈ:
* UNE 85222:1985 Ventanas. Acristalamiento y métodos de montaje.

PD - INSTAL·LACIONS D'EVACUACIÓ, CANALITZACIÓ I VENTILACIÓ ESTÀTICA

PD1 - DESGUASSOS I BAIXANTS

PD13- - BAIXANT AMB TUB DE COURE (D)

0.- ELEMENTS QUE CONTEMPLA EL PLEC

PD13-HAWO.

Plec de condicions

1.- DEFINICIÓ I CONDICIONS DE LES PARTIDES D'OBRA EXECUTADES

Baixants d'instal·lacions d'evacuació d'edificis amb tub de planxa galvanitzada, planxa galvanitzada prelacada, coure, zinc-titani o fosa.
L'execució de la unitat d'obra inclou les operacions següents:
- Col·locació dels tubs
- Fixació dels tubs
- Col·locació d'accessoris
- Execució d'unions necessàries
CONDICIONS GENERALS:
El tram muntat ha de quedar aplomat i fixat sòlidament a l'obra.
Ha de ser estanc en tot el seu recorregut.
Els tubs s'han de subjectar per mitjà d'abraçadores encastables, una de fixació sota l'embocadura i la resta de guiatge a intervals regulars.
El pes d'un tub no ha de gravitar sobre el tub inferior.
Les unions entre els tubs s'han de fer seguint les instruccions del fabricant.
El baixant no ha de tenir, en el sentit del recorregut descendent, reduccions de secció en cap punt.
El pas a través d'elements estructurals s'ha de protegir amb un contratub de secció més gran.
La franquícia entre el tub i el contratub, i entre el tub i la valona s'ha d'ataconar amb massilla.
Els conductes han de quedar suficientment separats dels paraments per a facilitar les operacions de reparació i evitar la formació de condensacions.
Els trams vistos amb risc d'impacte han de quedar protegits adequadament.
Els baixants instal·lats mai no han de ser horitzontals o en contrapendent.
Nombre d'abraçadores per tub: >= 2
Distància entre les abraçadores:
- Baixant: <= 15 vegades el diàmetre del baixant
Gruix del parament al que es subjecta el conducte:
- Baixant: >= 12 cm

2.- CONDICIONS DEL PROCÉS D'EXECUCIÓ

Per a fer la unió dels tubs no s'han de forçar ni deformar els extrems.
No s'han de manipular ni corbar els tubs.
Els canvis direccionals i les connexions s'han de fer per mitjà de peces especials o també amb unions soldades.
Tots els talls s'han de fer perpendicularment a l'eix del tub.

3.- UNITAT I CRITERI D'AMIDAMENT

m de llargària instal·lada, amidada segons les especificacions de la DT, entre els eixos dels elements o dels punts per connectar.
Aquest criteri inclou les pèrdues de material corresponents a retalls i la repercussió de les peces especials a col·locar.

4.- NORMATIVA DE COMPLIMENT OBLIGATORI

Documento Básico de Salubridad DB-HS, parte II del CTE, aprobado por el Real Decreto 314/2006.

5.- CONDICIONS DE CONTROL D'EXECUCIÓ I DE L'OBRA ACABADA

CONTROL D'EXECUCIÓ. OPERACIONS DE CONTROL:
La instal·lació d'evacuació d'aigües residuals s'executarà segons prescripcions de projecte, legislació aplicable i a les instruccions de la DF.
CONTROL DE L'OBRA ACABADA. OPERACIONS DE CONTROL:
Es realitzaran les proves d'estanquitat total i parcial. Aquestes proves es realitzaran amb aigua, amb aire o amb fum i es seguiran les directrius i especificacions de cada assaig segons la normativa vigent.
Es verificarà sistema de manteniment i conservació.
CRITERIS DE PRESA DE MOSTRES:
S'ha de comprovar la totalitat de la instal·lació.
INTERPRETACIÓ DE RESULTATS I ACTUACIONS EN CAS D'INCOMPLIMENT:
Es cas de deficiències de material o execució, si es pot esmenar sense canviar materials, es procedirà a fer-ho. En cas contrari es procedirà a canviar tot el material afectat.

En cas de manca d'elements o discrepàncies amb el projecte, es procedirà a l'adequació, d'acord amb el determini la DF.

PD - INSTAL·LACIONS D'EVACUACIÓ, CANALITZACIÓ I VENTILACIÓ ESTÀTICA

PD3 - CAIXES SIFÒNIQUES I PERICONS

PD31- - PERICÓ

0.- ELEMENTS QUE CONTEMPLA EL PLEC

PD31-567T.

Plec de condicions

1.- DEFINICIÓ I CONDICIONS DE LES PARTIDES D'OBRA EXECUTADES

Formació de pericó a peu de baixant, de pas o sifònic.
S'han considerat els tipus següents:
- Pericó "in situ" amb solera de formigó, parets de maó calat o de maó massís, arrebossades i lliscades interiorment i amb tapa fixa o registrable.
- Pericó prefabricat de formigó, amb fons i amb tapa de formigó prefabricat.
- Pericó prefabricat de PVC o polipropilè, amb fons i amb tapa.
L'execució de la unitat d'obra inclou les operacions següents:
Pericó fabricat "in situ":
- Comprovació de la superfície d'assentament
- Col·locació del formigó de la solera
- Formació de les parets amb peces ceràmiques, deixant preparats els forats per al pas dels tubs
- Arrebossat de les parets amb morter
- Lliscat interior de les parets amb ciment
- Col·locació de la tapa
CONDICIONS GENERALS:
Els pericons enregistrables hauran d'estar tapats amb una tapa de material compatible amb el del calaix. Si la tapa és prefabricada de formigó, el gruix d'aquesta no serà inferior a 5 cm. Entre la tapa i el calaix hi haurà un junt d'hermeticitat.
En els pericons sifònics, el conducte de sortida de les aigües ha de portar un colze de 90º.
El gruix de la capa d'aigua en els pericons sifònics no ha de ser inferior a 45 cm.
El pericó ha d'impedir la sortida de gasos a l'exterior.
PERICÓ FABRICAT "IN SITU":
El pericó ha d'estar format amb parets de peces ceràmiques, sobre solera de formigó.
Els pericons amb tapa fixa han d'estar tapats amb encadellat ceràmic collat amb morter.
La solera ha de quedar plana i al nivell previst.
En els pericons no sifònics, la solera ha de formar pendent per a afavorir l'evacuació. En el punt de connexió ha d'estar al mateix nivell que la part inferior del tub de desguàs.
Les parets han de ser planes, aplomades i han de quedar travades per filades alternatives.
Les peces ceràmiques s'han de col·locar a trencajunts i les filades han de ser horitzontals.
La superfície interior ha de quedar revestida amb un arrebossat de gruix uniforme, ben adherit a la paret i acabada amb un lliscat de pasta de pòrtland. El revestiment sec ha de ser llis, sense fissures o d'altres defectes.
Els angles interiors han de ser arrodonits.
Gruix de la solera: >= 10 cm
Gruix de l'arrebossat: >= 1 cm
Pendent interior d'evacuació en pericons no sifònics: >= 1,5%
Toleràncies d'execució:
- Aplomat de les parets: ± 10 mm
- Planor de la fàbrica: ± 10 mm/m
- Planor de l'arrebossat: ± 3 mm/m

2.- CONDICIONS DEL PROCÉS D'EXECUCIÓ

PERICÓ FABRICAT "IN SITU":
S'ha de treballar a una temperatura entre 5°C i 35°C sense pluja.
Les peces ceràmiques per col·locar han de tenir la humitat necessària per tal que no absorbeixin l'aigua del morter.
L'arrebossat s'ha d'aplicar pressionant amb força sobre l'obra de ceràmica quan aquesta obra hagi aconseguit el 70% de la resistència prevista. Abans s'ha d'humitejar la superfície.

3.- UNITAT I CRITERI D'AMIDAMENT

Unitat mesurada segons les especificacions de la DT.

4.- NORMATIVA DE COMPLIMENT OBLIGATORI

Real Decreto 314/2006, de 17 de marzo, por el que se aprueba el Código Técnico de la Edificación Parte 2. Documento Básico de Salubridad DB-HS.

5.- CONDICIONS DE CONTROL D'EXECUCIÓ I DE L'OBRA ACABADA

CONTROL D'EXECUCIÓ. OPERACIONS DE CONTROL:
La instal·lació d'evacuació d'aigües residuals s'executarà segons prescripcions de projecte, legislació aplicable i a les instruccions de la DF.
CONTROL DE L'OBRA ACABADA. OPERACIONS DE CONTROL:
Es realitzaran les proves d'estanquitat total i parcial. Aquestes proves es realitzaran amb aigua, amb aire o amb fum i es seguiran les directrius i especificacions de cada assaig segons la normativa vigent.
Es verificarà sistema de manteniment i conservació.
CRITERIS DE PRESA DE MOSTRES:
S'ha de comprovar la totalitat de la instal·lació.
INTERPRETACIÓ DE RESULTATS I ACTUACIONS EN CAS D'INCOMPLIMENT:

Es cas de deficiències de material o execució, si es pot esmenar sense canviar materials, es procedirà a fer-ho. En cas contrari es procedirà a canviar tot el material afectat.
En cas de manca d'elements o discrepàncies amb el projecte, es procedirà a l'adequació, d'acord amb el determini la DF.

PD - INSTAL·LACIONS D'EVACUACIÓ, CANALITZACIÓ I VENTILACIÓ ESTÀTICA

PD5 - DRENATGES

PD59- - CANAL DE FORMIGÓ PER A DRENATGE

0.- ELEMENTS QUE CONTEMPLA EL PLEC

PD59-50UU.

Plec de condicions

1.- DEFINICIÓ I CONDICIONS DE LES PARTIDES D'OBRA EXECUTADES

Formació de canal amb peces prefabricades de formigó col·locades sobre solera de formigó.
L'execució de la unitat d'obra inclou les operacions següents:
- Comprovació de la superfície d'assentament
- Col·locació del formigó de la solera
- Col·locació de les peces prefabricades
- Segellat dels junts amb morter
CONDICIONS GENERALS:
La solera ha de tenir un gruix i acabat continus.
Les peces prefabricades han d'estar col·locades segons les alineacions, pendents i cotes previstes a la DT.
Els junts d'assentament i els junts verticals han d'estar fets amb morter de ciment.
S'han de preveure junts de dilatació que han de quedar reblerts amb material elàstic, el qual ha de complir amb les especificacions del Plec de Condicions Tècniques corresponent.
En els casos que l'aigua circuli a gran velocitat, s'han d'evitar els canvis bruscs d'alineació per tal de no produir salts d'aigua o ones.
Tolerències d'execució:
- Planor (NLT 334): ± 15 mm/3 m
- Desviació lateral:
    - Línia de l'eix: ± 24 mm
    - Dimensions interiors: ± 5 D, < 12 mm
(D = la dimensió interior màxima expressada en m)
- Nivell soleres: ± 12 mm
- Gruix (e):
    - e <= 30 cm: + 0,05 e (<= 12 mm), - 8 mm
    - e > 30 cm: + 0,05 e (<= 16 mm), - 0,025 e (<= -10 mm)

2.- CONDICIONS DEL PROCÉS D'EXECUCIÓ

La temperatura per a formigonar la solera ha d'estar entre 5°C i 40°C.
L'abocada del formigó de solera s'ha de fer de manera que no es produeixin disgregacions.
La col·locació de les peces prefabricades s'ha de començar pel punt més baix.

3.- UNITAT I CRITERI D'AMIDAMENT

m de llargària mesurat sobre el terreny.

4.- NORMATIVA DE COMPLIMENT OBLIGATORI

* Orden de 6 de febrero de 1976 por la que se aprueba el Pliego de Prescripciones Técnicas Generales para Obras de Carreteras y Puentes (PG-3).
* Orden FOM/1382/2002 de 16 de mayo, por la que se actualizan determinados artículos del pliego de prescripciones técnicas generales para obras de carreteras y puentes relativos a la construcción de explanaciones, drenajes y cimentaciones (PG-3).
Real Decreto 1247/2008, de 18 de julio, por el que se aprueba la Instrucción de Hormigón Estructural (EHE-08).

PD - INSTAL·LACIONS D'EVACUACIÓ, CANALITZACIÓ I VENTILACIÓ ESTÀTICA

PD5 - DRENATGES

PD5L- - DRENATGE AMB TUB DE PEAD

0.- ELEMENTS QUE CONTEMPLA EL PLEC

PD5L-6QAX.

Plec de condicions

1.- DEFINICIÓ I CONDICIONS DE LES PARTIDES D'OBRA EXECUTADES

Formació de drenatge amb tub ranurat de materials plàstics.
S'han considerat els tipus de col·locació següents:
- Col·locació del tub sense incloure el reblert de material fitrant
- Col·locació del tub inclòs el reblert de material fitrant
L'execució de la unitat d'obra inclou les operacions següents:
Inclòs el reblert de material filtrant:
- Comprovació del llit de recolzament
- Col·locació i unió dels tubs
- Reblert de la rasa amb material filtrant
Sense incloure el reblert de material filtrant:
- Comprovació de la superfície de recolzament
- Col·locació dels tubs
CONDICIONS GENERALS:
Els tubs han de quedar ben assentats sobre un llit de material filtrant de granulometria adequada a les característiques del terreny i del tub.
Hi ha d'haver punts fixos de referència exteriors a la zona de treball, als quals s'hi han de referir totes les lectures topogràfiques.
Els tubs col·locats han d'estar alineats i a la rasant prevista. Han de tenir el pendent definit al projecte per a cada tram i seguir les alineacions indicades en la DT.
Els tubs han de penetrar dins dels pericons i dels pous de registre.
El drenatge acabat ha de funcionar correctament.
El pas d'aigua ha de ser el correcte en els pous de registre aigües avall.
Fletxa màxima dels tubs rectes: <= 1 cm/m
Pendent: >= 0,5%
Amplària de la rasa: Diàmetre nominal + 45 cm
Penetració de tubs en pericons i pous: >= 1 cm
Toleràncies d'execució:
- Pendent <= 4%: ± 0,25%
- Pendent > 4%: ± 0,50%
- Rasants: ± 20 mm
INCLÒS EL REBLERT DE MATERIAL FILTRANT:
El drenatge ha d'estar recobert per un reblert de 50 cm de material filtrant.
El grau de compactació del reblert de la rasa no ha de ser inferior al del material circumdant.
Cavalcaments de les làmines de polipropilè: >= 30 cm
Gruix màxim de les tongades de material filtrant: 30 cm
Toleràncies d'execució:
- Planor de les capes de material filtrant: ± 20 mm/m
- Nivells de les capes de material filtrant: ± 30 mm

2.- CONDICIONS DEL PROCÉS D'EXECUCIÓ

CONDICIONS GENERALS:
El muntatge del tub haurà de realitzar-lo personal experimentat, que, a la vegada, vigilarà el posterior replè de la rasa, en especial la compactació directament als tubs.
L'aportació de terres per a correcció de nivells ha de ser mínima, de les mateixes existents i d'igual compacitat. S'eliminaran els materials inestables, turba o argila tova de la base per al rebliment.
S'ha de preveure un sistema de desguàs per tal d'evitar acumulació d'aigua dins l'excavació.
No s'ha d'iniciar la manipulació ni la col·locació dels tubs sense l'autorització prèvia de la DF.
Abans de baixar els tubs a la rasa s'han d'examinar aquests i apartar els que estiguin deteriorats.
No han de transcórrer més de 8 dies entre l'execució de la rasa i la col·locació dels tubs.
La col·locació dels tubs s'ha de començar pel punt més baix quan la rasa.
Els treballs s'han de realitzar amb la rasa i els tubs lliures d'aigua i de terres engrunades.
En cas d'interrompre's la col·locació dels tubs s'ha d'evitar la seva obstrucció i s'ha d'assegurar el seu desguàs. Quan es reprenguin els treballs s'ha de comprovar que no s'hagi introduït cap cos estrany a l'interior dels tubs.
INCLÒS EL REBLERT DE MATERIAL FILTRANT:
No s'ha d'iniciar el reblert de la rasa sense l'autorització expressa de la DF.
Per sobre del tub, fins l'alçada especificada a la DT, o indicada per la DF (mínim 25 cm), s'ha de col·locar un rebliment de grava D 20-40, embolicat amb un filtre geotèxtil 100-150 g/m2.
No s'han de col·locar més de 100 m de tub sense procedir a la col·locació del geotèxtil i al rebliment amb material filtrant.
El geotèxtil ha de tenir un aspecte superficial pla i regular. Ha de ser imputrescible i compatible amb els materials amb què hagi d'estar en contacte. Les làmines del geotèxtil no han de cavalcar entre elles, i un cop col·locades s'han de protegir del pas de persones, equips o materials.
La composició granulomètrica de la grava ha de complir les condicions de filtratge fixades per la DF, en funció dels terrenys adjacents i del sistema previst d'evacuació d'aigua.
S'ha d'evitar l'exposició prolongada del material filtrant a la intempèrie.
Els treballs s'han de fer de manera que s'eviti la contaminació de la grava amb materials estranys.
Una vegada col·locats els tubs, el reblert de la rasa s'ha de compactar per tongades successives amb un grau de compactació >= 75% del P.N.
La geometria del replè ha de ser la indicada a la DT.
El material de cada tongada ha de tenir les mateixes característiques, i el gruix ha de ser uniforme. Les tongades tindran una superfície convexa, amb pendent transversal compresa entre el 2% i 5%. No s'ha d'estendre'n cap fins que la inferior compleixi les condicions exigides. En cap cas el grau de compactació de cada tongada ha de ser inferior al més alt que tinguin els sòls adjacents, en el mateix nivell. Les tongades de cada costat del tub s'han d'estendre de forma simètrica.
Al final de la compactació, ha de donar-se unes passades sense aplicar-hi vibració.
S'han de suspendre els treballs quan la temperatura ambient sigui inferior a 0°C.
El procediment utilitzat per a terraplenar rases i consolidar reblerts no ha de produir moviments dels tubs.

3.- UNITAT I CRITERI D'AMIDAMENT

m de llargària amidada segons les especificacions de la DT.
INCLÒS EL REBLERT DE MATERIAL FILTRANT:
Aquest criteri no inclou la preparació de la superfície d'assentament ni l'execució del llit de material filtrant.
SENSE INCLOURE EL REBLERT DE MATERIAL FILTRANT:
Aquest criteri no inclou la preparació de la superfície d'assentament, ni el reblert de la rasa amb material filtrant.

4.- NORMATIVA DE COMPLIMENT OBLIGATORI

Orden de 6 de febrero de 1976 por la que se aprueba el Pliego de Prescripciones Técnicas Generales para Obras de Carreteras y Puentes (PG-3).
Orden FOM/1382/2002 de 16 de mayo, por la que se actualizan determinados artículos del pliego de prescripciones técnicas generales para obras de carreteras y puentes relativos a la construcción de explanaciones, drenajes y cimentaciones (PG-3).
Orden FOM/298/2016, de 15 de febrero, por la que se aprueba la norma 5.2-IC drenaje superficial de la Instrucción de Carreteras.
Orden de 15 de septiembre de 1986 por la que se aprueba el Pliego de Prescripciones Técnicas Generales de Tuberías de Saneamiento de Poblaciones.

5.- CONDICIONS DE CONTROL D'EXECUCIÓ I DE L'OBRA ACABADA

CONTROL D'EXECUCIÓ. OPERACIONS DE CONTROL:
Els punts de control més destacables són els següents:
- Inspecció visual de la base sobre la que s'assentaran els tubs i comprovació de les toleràncies d'execució, en especial en referència a les pendents.
- Inspecció visual de les peces abans de la seva col·locació, rebutjant les que presentin defectes.
- Control visual de les alineacions dels tubs col·locats i dels elements singulars, com ara unions amb pous i arquetes.
- Control d'execució del reblert filtrant (veure àmbit de control 0537)
CONTROL D'EXECUCIÓ. CRITERIS DE PRESA DE MOSTRES:
Els controls s'han de realitzar segons les instruccions de la DF.
CONTROL D'EXECUCIÓ. INTERPRETACIÓ DE RESULTATS I ACTUACIONS EN CAS D'INCOMPLIMENT:
Correcció de les irregularitats observades a càrrec del contractista.
CONTROL DE L'OBRA ACABADA. OPERACIONS DE CONTROL:
Els punts de control més destacables són els següents:
- Un cop finalitzada l'obra i abans de la recepció provisional, es comprovarà el bon funcionament de la xarxa abocant aigua en els pous de registre de capçalera o, mitjançant les cambres de descàrrega si existissin, verificant el pas correcte d'aigua en els pous de registre aigües avall.
CONTROL DE L'OBRA ACABADA. CRITERIS DE PRESA DE MOSTRES:
Es seguiran les instruccions de la DF en la realització dels controls previstos, i a més, el contractista subministrarà el personal i els materials necessaris per a aquesta prova.
CONTROL DE L'OBRA ACABADA. INTERPRETACIÓ DE RESULTATS I ACTUACIONS EN CAS D'INCOMPLIMENT:
Correcció de les irregularitats observades a càrrec del contractista.

PD - INSTAL·LACIONS D'EVACUACIÓ, CANALITZACIÓ I VENTILACIÓ ESTÀTICA

PD5 - DRENATGES

PD5T- - REIXA D'ACER PER A DRENATGES, COL·LOCADA

0.- ELEMENTS QUE CONTEMPLA EL PLEC

PD5T-42CE.

Plec de condicions

1.- DEFINICIÓ I CONDICIONS DE LES PARTIDES D'OBRA EXECUTADES

Subministrament i col·locació d'elements auxiliars per a drenatges.
S'han considerat els elements següents:
- Bastiment i/o reixa, per a embornal, interceptor o pericó
- Filtre per a bonera sifònica
L'execució de la unitat d'obra inclou les operacions següents:
- Comprovació de la superfície de recolzament
- Col·locació del morter, si és el cas
- Col·locació de l'element
CONDICIONS GENERALS:
El bastiment o la reixa fixa col·locat ha de quedar ben assentat sobre les parets de l'element drenant, anivellades abans amb morter. Ha d'estar sòlidament fixat amb potes d'ancoratge. Aquestes no han de sobresortir de les parets de l'element drenant.
La part superior del bastiment i de la reixa han de quedar al mateix pla que el paviment perimetral, i han de mantenir el seu pendent.
La reixa, quan no hagi de quedar fixa, ha de quedar recolzada sobre el bastiment a tot el seu perímetre.
La reixa col·locada no ha de tenir moviments que puguin provocar el seu trencament per impacte o bé produir sorolls.
Les reixes practicables han d'obrir i tancar correctament.
El filtre ha de quedar correctament col·locat i subjectat a la bonera, amb els procediments indicats pel fabricant.
Toleràncies d'execució:
- Guerxament: ± 2 mm
- Nivell entre el bastiment o la reixa i el paviment: - 10 mm, + 0 mm

2.- CONDICIONS DEL PROCÉS D'EXECUCIÓ

El procés de col·locació no ha de produir desperfectes, ni ha de modificar les condicions exigides per al material.

3.- UNITAT I CRITERI D'AMIDAMENT

FILTRE, REIXA I BASTIMENT I REIXA PRACTICABLE:
Unitat mesurada segons les especificacions de la DT.
REIXA LINIAL:
m de llargària realment col·locat d'acord amb les especificacions de la DT.

4.- NORMATIVA DE COMPLIMENT OBLIGATORI

No hi ha normativa de compliment obligatori.

5.- CONDICIONS DE CONTROL D'EXECUCIÓ I DE L'OBRA ACABADA

CONTROL D'EXECUCIÓ. OPERACIONS DE CONTROL:
La instal·lació d'evacuació d'aigües residuals s'executarà segons prescripcions de projecte, legislació aplicable i a les instruccions de la DF.
CONTROL DE L'OBRA ACABADA. OPERACIONS DE CONTROL:
Es realitzaran les proves d'estanquitat total i parcial. Aquestes proves es realitzaran amb aigua, amb aire o amb fum i es seguiran les directrius i especificacions de cada assaig segons la normativa vigent.
Es verificarà sistema de manteniment i conservació.
CRITERIS DE PRESA DE MOSTRES:
S'ha de comprovar la totalitat de la instal·lació.
INTERPRETACIÓ DE RESULTATS I ACTUACIONS EN CAS D'INCOMPLIMENT:
Es cas de deficiències de material o execució, si es pot esmenar sense canviar materials, es procedirà a fer-ho. En cas contrari es procedirà a canviar tot el material afectat.

En cas de manca d'elements o discrepàncies amb el projecte, es procedirà a l'adequació, d'acord amb el determini la DF.

PD - INSTAL·LACIONS D'EVACUACIÓ, CANALITZACIÓ I VENTILACIÓ ESTÀTICA

PD7 - CLAVEGUERES I COL·LECTORS

PD7A- - CLAVEGUERÓ AMB TUB DE PVC-U PER A SANEJAMENT SENSE PRESSIÓ, SOTERRAT

0.- ELEMENTS QUE CONTEMPLA EL PLEC

PD7A-EUTD.

Plec de condicions

1.- DEFINICIÓ I CONDICIONS DE LES PARTIDES D'OBRA EXECUTADES

Formació de clavegueró amb tub de PVC.
S'han considerat les col·locacions següents:
- Penjat del sostre
- En rasa, sobre llit d'assentament de sorra
- En rasa, sobre llit d'assentament de sorra i amb reblert de sorra
- En rasa, sobre solera de formigó i llit d'assentament de sorra
- En rasa, sobre solera de formigó, llit d'assentament de sorra i amb reblert de sorra
L'execució de la unitat d'obra inclou les operacions següents:
Penjat del sostre:
- Col·locació de les abraçadores de subjecció del tub
- Col·locació i unió dels tubs
- Col·locació de les peces necessàries en els punts singulars (per a canvis de direcció, connexions, etc.)
- Realització de proves sobre la canonada instal·lada
En rasa:
- Execució de la solera de formigó, en el seu cas
- Preparació del llit amb sorra compactada
- Col·locació dels tubs
- Segellat dels tubs
- Realització de proves sobre la canonada instal·lada
- Rebliment amb sorra fins a la cota indicada a la partida d'obra, en el seu cas
CONDICIONS GENERALS:
El tub ha de seguir les alineacions indicades a la DT. Ha de quedar a la rasant prevista i amb el pendent definit per a cada tram.
El junt entre els tubs és correcte si els diàmetres interiors queden alineats. S'accepta un ressalt <= 3 mm.
Els junts han de ser estancs a la pressió de prova, han de resistir els esforços mecànics i no han de produir alteracions apreciables en el règim hidràulic de la canonada.
El pas a través d'elements estructurals s'ha de protegir amb un contratub de secció més gran.
La franquícia entre el tub i el contratub s'ha d'ataconar amb massilla.
Les unions entre els tubs han d'estar fetes amb els procediments i materials aprovats pel fabricant.
El clavegueró no ha de tenir, en el sentit del recorregut descendent, reduccions de secció en cap punt.
Ha de ser estanc a l'aigua a una pressió >= 0,3 bar i <= 1 bar
Ha de ser estanc a l'aire a una pressió >= 0,5 bar i <= 1 bar
Ha de ser estanc al fum a una pressió de gasos de 250 Pa
COL·LOCACIÓ AL FONS DE LA RASA:
Han de quedar centrats i alineats dins de la rasa.
Els tubs han de quedar recolzats en tota la seva llargària sobre un llit de material granular o terra lliure de pedres.
El llit de sorra ha de quedar pla, anivellat i a la fondària prevista a la DT.
La canonada ha de quedar protegida dels efectes de les càrregues exteriors, del trànsit (en el seu cas), inundacions de la rasa i de les variacions tèrmiques.
En cas de coincidència de canonades d'aigua potable i de sanejament, les d'aigua potable han de passar per un pla superior a les de sanejament i han d'anar separades tangencialment 100 cm.
Un cop instal·lada la canonada, i abans del reblert de la rasa, han de quedar fetes satisfactòriament les proves de pressió interior i d'estanquitat en els trams que especifiqui la DF.
Pendent: >= 2%
Distància de la generatriu superior del tub a la superfície en zones de trànsit rodat: >= 80 cm
Amplària de la rasa: >=diàmetre exterior + 500 mm i >= 0,60 m
Gruix llit d'assentament de sorra: >= 10 + diàmetre exterior / 10 cm
SOBRE SOLERA DE FORMIGÓ:
La solera ha de quedar plana, anivellada i a la fondària prevista a la DT.
El formigó ha de ser uniforme i continu. No ha de tenir esquerdes o defectes de formigonament com disgregacions o buits a la massa.
Gruix solera de formigó: 15 cm
REBLERT AMB SORRA:
El material s'ha d'estendre per tongades successives sensiblement paral·leles a la rasant final.
El gruix de la tongada ha de ser uniforme i ha de permetre la compactació prevista d'acord amb els mitjans que s'utilitzin.
El material que s'utilitzi ha de complir les especificacions fixades en el plec de condicions corresponent.
La sorra ha de ser neta, lliure de pedres i d'altres materials estranys.
Gruix tongades rebliment: 10 cm
Rebliment amb sorra: fins 30 cm per sobre del nivell superior del tub

2.- CONDICIONS DEL PROCÉS D'EXECUCIÓ

CONDICIONS GENERALS:
La descàrrega i manipulació dels elements s'ha de fer de forma que no rebin cops.
Durant el procés de col·locació no s'han de produir desperfectes en la superfície del tub.
En cas d'interrompre's la col·locació dels tubs s'ha d'evitar la seva obstrucció i s'ha d'assegurar el seu desguàs. Quan es reprenguin els treballs s'ha de comprovar que no s'hagi introduït cap cos estrany a l'interior dels tubs.
Per a fer la unió dels tubs no s'han de forçar ni deformar els extrems.
La unió entre els tubs i altres elements d'obra s'ha de fer garantint la no transmissió de càrregues, la impermeabilitat i l'adherència amb les parets.

Si es produeixen fuites apreciables durant la prova d'estanquitat, el contractista ha de corregir els defectes i procedir de nou a fer la prova.
COL·LOCACIÓ AL FONS DE LA RASA:
Abans de baixar els elements a la rasa la DF ha d'examinar-los, rebutjant els que presentin algun defecte.
Abans de la col·locació dels elements cal comprovar que la rasant, l'amplària, la fondària i el nivell freàtic de la rasa corresponen als especificats en la DT. En cas contrari cal avisar la DF.
El fons de la rasa ha d'estar net abans de baixar els elements.
Els tubs i rases s'han de mantenir lliures d'aigua, per això és de bona pràctica muntar els tubs en sentit ascendent, assegurant el desguàs dels punts baixos.
Els tubs s'han de calçar i recolzar per a impedir el seu moviment.
Col·locats els elements al fons de la rasa, s'ha de comprovar que el seu interior és lliure d'elements que puguin impedir el seu assentament o funcionament correctes (terres, pedres, eines de treball, etc.).
No s'han de muntar trams de més de 100 m de llarg sense fer un reblert parcial de la rasa deixant els junts descoberts. Aquest reblert ha de complir les especificacions tècniques del reblert de la rasa.
Un cop situada la canonada a la rasa, parcialment reblerta excepte a les unions, s'han de fer les proves de pressió interior i d'estanquitat segons la normativa vigent.
SOBRE SOLERA DE FORMIGÓ:
La temperatura ambient per a formigonar ha d'estar entre 5°C i 40°C.
El formigó s'ha de posar a l'obra abans que s'iniciï el seu adormiment. L'abocada s'ha de fer de manera que no es produeixin disgregacions. S'ha de compactar.
Sobre la solera de formigó, quan tingui la resistència adequada, s'ha de col·locar el llit de material granular.
REBLERT AMB SORRA:
S'han de suspendre els treballs en cas de pluja o quan la temperatura exterior sigui inferior a 0º C.
Després de pluges no s'ha d'estendre una altre tongada fins que l'última no s'hagi eixugat.
Els treballs s'han de fer de manera que s'eviti la contaminació de la sorra amb materials estranys.
No s'han de barrejar diferents tipus de materials.
S'ha d'evitar l'exposició prolongada del material a la intempèrie.
No es pot procedir al reblert de les rases sense l'autorització expressa de la DF.

3.- UNITAT I CRITERI D'AMIDAMENT

m de llargària instal·lada, amidada segons les especificacions de la DT, entre els eixos dels elements o dels punts per connectar.
Aquest criteri inclou les pèrdues de material corresponents a retalls i la repercussió de les peces especials a col·locar.

4.- NORMATIVA DE COMPLIMENT OBLIGATORI

Real Decreto 314/2006, de 17 de marzo, por el que se aprueba el Código Técnico de la Edificación Parte 2. Documento Básico de Salubridad DB-HS.
SOBRE SOLERA DE FORMIGÓ:
Real Decreto 1247/2008, de 18 de julio, por el que se aprueba la Instrucción de Hormigón Estructural (EHE-08).

5.- CONDICIONS DE CONTROL D'EXECUCIÓ I DE L'OBRA ACABADA

CONTROL D'EXECUCIÓ. OPERACIONS DE CONTROL EN TUBS DE PVC SOTERRATS:
Sense caràcter limitatiu, els punts de control més destacables són els següents:
- Execució de la solera de formigó, en el seu cas.
- Comprovació de la superfície d'assentament.
- Col·locació i unió dels tubs.
- Rebliment amb formigó fins cobrir tot el tub, en el seu cas.
- Comprovació del funcionament del tram de claveguera o col·lector.
CONTROL D'EXECUCIÓ. CRITERIS DE PRESA DE MOSTRES EN TUBS DE PVC SOTERRATS:
Els controls s'han de realitzar segons les instruccions de la DF.
CONTROL D'EXECUCIÓ. INTERPRETACIÓ DE RESULTATS I ACTUACIONS EN CAS D'INCOMPLIMENT EN TUBS DE PVC SOTERRATS:
Correcció a càrrec del Contractista dels defectes que provoquin les fugues detectades.
Si es produeixen fuites apreciables durant la prova d'estanquitat, el contractista ha de corregir els defectes i procedir de nou a fer la prova.
CONTROL DE L'OBRA ACABADA. OPERACIONS DE CONTROL EN TUBS DE PVC SOTERRATS:
- Un cop finalitzada l'obra i abans de la recepció provisional, es comprovarà el bon funcionament de la xarxa abocant aigua en els pous de registre de capçalera o, mitjançant les cambres de descàrrega si existissin, verificant el pas correcte d'aigua en els pous de registre aigües avall.
CONTROL DE L'OBRA ACABADA. CRITERIS DE PRESA DE MOSTRES EN TUBS DE PVC SOTERRATS:
Es seguiran les instruccions de la DF en la realització dels controls previstos.
CONTROL DE L'OBRA ACABADA. INTERPRETACIÓ DE RESULTATS I ACTUACIONS EN CAS D'INCOMOPLIMENT EN TUBS DE PVC SOTERRATS:
Correcció per part del contractista de les irregularitats observades.

PD - INSTAL·LACIONS D'EVACUACIÓ, CANALITZACIÓ I VENTILACIÓ ESTÀTICA

PDK - PERICONS PER A CANALITZACIONS DE SERVEIS

PDK1- - BASTIMENT I TAPA PER A PERICONS DE CANALITZACIONS DE SERVEIS, COL·LOCATS

0.- ELEMENTS QUE CONTEMPLA EL PLEC

PDK1-DX9O.

Plec de condicions

1.- DEFINICIÓ I CONDICIONS DE LES PARTIDES D'OBRA EXECUTADES

Subministrament i col·locació de bastiment i tapa per a pericó.
L'execució de la unitat d'obra inclou les operacions següents:
- Comprovació de la superfície de recolzament
- Col·locació del morter d'anivellament
- Col·locació del conjunt de bastiment i tapa, agafat amb morter
CONDICIONS GENERALS:

El bastiment col·locat ha de quedar ben assentat sobre les parets de l'element que s'ha de tapar, anivellades prèviament amb morter.
Ha de quedar sòlidament travat per una anella perimetral de morter.
L'anella no ha de provocar el trencament del paviment perimetral i no ha de sortir lateralment de les parets del pou.
La tapa ha de quedar recolzada a sobre del bastiment a tot el seu perímetre. No ha de tenir moviments que puguin provocar el seu trencament per impacte o bé produir sorolls.
Un cop col·locada la tapa, el dispositiu de fixació ha de garantir que només podrà ser retirada per personal autoritzat i que no podrà tenir desplaçaments accidentals.
Les tapes practicables, han d'obrir i tancar correctament.
La part superior del bastiment i la tapa ha de quedar al mateix pla que el paviment perimetral i mantenir el seu pendent.
Toleràncies d'execució:
- Nivell entre la tapa i el paviment: ± 2 mm
- Ajust lateral entre bastiment i tapa: ± 4 mm
- Nivell entre tapa i paviment: ± 5 mm

2.- CONDICIONS DEL PROCÉS D'EXECUCIÓ

El procés de col·locació no ha de produir desperfectes, ni ha de modificar les condicions exigides per al material.

3.- UNITAT I CRITERI D'AMIDAMENT

Unitat mesurada segons les especificacions de la DT.

4.- NORMATIVA DE COMPLIMENT OBLIGATORI

* Orden de 6 de febrero de 1976 por la que se aprueba el Pliego de Prescripciones Técnicas Generales para Obras de Carreteras y Puentes (PG-3).
* Orden FOM/1382/2002 de 16 de mayo, por la que se actualizan determinados artículos del pliego de prescripciones técnicas generales para obras de carreteras y puentes relativos a la construcción de explanaciones, drenajes y cimentaciones (PG-3).

5.- CONDICIONS DE CONTROL D'EXECUCIÓ I DE L'OBRA ACABADA

CONTROL D'EXECUCIÓ. OPERACIONS DE CONTROL EN BASTIMENTS I TAPES DE FOSA:
Les tasques de control a realitzar són les següents:
- Seguiment del procés de col·locació.
CONTROL DE L'OBRA ACABADA. OPERACIONS DE CONTROL EN BASTIMENTS I TAPES DE FOSA:
Les tasques de control a realitzar són les següents:
- Inspecció de les condicions d'assentament del bastiment
- Comprovació de les toleràncies d'ajust i de nivell respecte al paviment
CRITERIS DE PRESA DE MOSTRES:
El control es realitzarà sobre totes les unitats existents a l'obra.
INTERPRETACIÓ DE RESULTATS I ACTUACIONS EN CAS D'INCOMPLIMENT:
Correcció per part del contractista de les irregularitats observades.

PE - INSTAL·LACIONS DE CLIMATITZACIÓ, CALEFACCIÓ I VENTILACIÓ MECÀNICA

PE3 - EMISSORS (PER AIGUA)

PE36 - RADIADORS D'ALUMINI

PE361- - RADIADOR D'ALUMINI, COL·LOCAT

0.- ELEMENTS QUE CONTEMPLA EL PLEC

PE361-46OY.

Plec de condicions

1.- DEFINICIÓ I CONDICIONS DE LES PARTIDES D'OBRA EXECUTADES

Radiadors muntats sobre suports encastats o fixats mecànicament al parament.
L'execució de la unitat d'obra inclou les operacions següents:
- Replanteig de la posició del radiador
- Col·locació dels suports
- Fixació del radiador als suports
- Comprovació de la unitat d'obra
- Retirada dels embalatges i restes de materials
CONDICIONS GENERALS:
Els suports han de quedar fixats sòlidament al parament.
La posició ha de ser la reflectida a la DT o, en el seu defecte, la indicada per la DF.
El radiador ha d'estar penjat amb el número de suports previstos, i pels punts previstos. El muntatge ha d'estar fet segons la DT del fabricant i dels reglaments vigents.
Cal que quedi suficientment separat dels paraments que l'envolten, de manera que es puguin instal·lar i manipular fàcilment els accessoris necessaris per al seu funcionament.
Tots els materials que intervenen en la instal·lació han de ser compatibles entre si.
El radiador ha de quedar sensiblement horitzontal, recolzat sobre els suports.
Toleràncies d'instal·lació:
- Posició: ± 20 mm
- Aplomat (posició vertical): ± 3 mm
- Horitzontalitat (posició horitzontal): ± 3 mm

2.- CONDICIONS DEL PROCÉS D'EXECUCIÓ

Abans de començar els treballs de muntatge, s'ha de fer un replanteig que ha de ser aprovat per la DF.

El muntatge s'ha de fer seguint les instruccions de la documentació tècnica del fabricant. S'ha de seguir la seqüència de muntatge proposada pel fabricant.
Tots els elements s'han d'inspeccionar abans de la seva col·locació.
S'ha de comprovar que les característiques tècniques de l'aparell corresponguin a les especificades al projecte.
No es retiraran les proteccions de les boques de connexió durant la col·locació del radiador.
Un cop instal·lat l'equip, s'ha de procedir a la retirada de l'obra de tots els materials sobrants com ara embalatges, retalls de tubs, etc.

3.- UNITAT I CRITERI D'AMIDAMENT

Unitat de quantitat instal·lada, mesurada segons les especificacions de la DT.

4.- NORMATIVA DE COMPLIMENT OBLIGATORI

Real Decreto 1027/2007, de 20 de julio, por el que se aprueba el Reglamento de Instalaciones Térmicas en los Edificios. (RITE).
* Orden de 16 de mayo de 1975, por la que se aprueba la Norma Tecnológica de la Edificación. NTE-ICR/1975: Instalaciones de climatización. Radiación.

5.- CONDICIONS DE CONTROL D'EXECUCIÓ I DE L'OBRA ACABADA

CONTROL D'EXECUCIÓ. OPERACIONS DE CONTROL:
Les tasques de control a realitzar són les següents:
- Comprovació de la correcta implantació dels equips a l'obra.
- Control del procés del muntatge, verificar la correcta execució de la instal·lació.
- Control de la situació dels radiadors:
    - Accessibilitat per al manteniment i reparació
    - Número màxim d'elements
    - Separació i número de suports
- Control de la connexió amb xarxa de distribució d'aigua calenta:
    - No formació de bosses d'aire, presència de purgadors
    - Verificació dels suports dels radiadors, comprovar que no pressionin canalitzacions
- Proves finals d'estanquitat, de lliure dilatació i de funcionament a tota la instal·lació segons UNE EN 12599:01 i RITE.
CONTROL DE L'OBRA ACABADA. OPERACIONS DE CONTROL:
Les tasques de control a realitzar són les següents:
- Ajust i equilibrat segons la IT 2.3 del RITE.
- Certificat de garantia de fabricant, d'acord amb la llei vigent de defensa de consumidors i usuaris.
- Manteniment de la instal·lació.
- Realització d'informe amb els resultats del control efectuat.
CRITERIS DE PRESA DE MOSTRES:
S'ha de comprovar un nombre d'aparells, determinat en cada cas per la DF, s'ha de comprovar especialment els situats en zones més desfavorables i s'ha de procurar mostrejar les diferents zones.
INTERPRETACIÓ DE RESULTATS I ACTUACIONS EN CAS D'INCOMPLIMENT:
En cas de resultats negatius i anomalies, s'han de corregir els defectes sempre que sigui possible, en cas contrari s'ha de substituir el material afectat.

PE - INSTAL·LACIONS DE CLIMATITZACIÓ, CALEFACCIÓ I VENTILACIÓ MECÀNICA

PEZ - ELEMENTS ESPECIALS PER A INSTAL·LACIONS DE CLIMATITZACIÓ, CALEFACCIÓ I VENTILACIÓ MECÀNICA

PEZ3- - CONJUNT DE VALVULERIA PER A RADIADOR

0.- ELEMENTS QUE CONTEMPLA EL PLEC

PEZ3-6G69.

Plec de condicions

1.- DEFINICIÓ I CONDICIONS DE LES PARTIDES D'OBRA EXECUTADES

Conjunt de valvuleria per a radiadors.
L'execució de la unitat d'obra inclou les operacions següents:
- Muntatge dels accessoris del radiador (purgador, detentor, etc.)
- Connexió al circuit d'aigua
- Prova de servei
- Retirada de l'obra de les restes d'embalatges, retalls de tubs, etc.
CONDICIONS GENERALS:
L'aixeta d'entrada d'aigua ha de quedar instal·lada a una de les connexions superiors del radiador i a l'altra s'hi ha de connectar el purgador. A una connexió inferior hi ha d'haver una vàlvula de retorn i a l'altra el tap cec. Totes les connexions s'han de fer amb el tap i la reducció corresponents.
Tots els elements de maniobra, control i connexió han de quedar visibles i accessibles per al seu manteniment.
No s'han de transmetre esforços entre els elements de la instal·lació i el conjunt d'accessoris i vàlvules del radiador.
No hi han d'haver fuites en cap de les connexions.
Cal deixar el radiador en condicions de funcionament.
Ha d'estar feta la prova d'instal·lació.

2.- CONDICIONS DEL PROCÉS D'EXECUCIÓ

Abans de començar els treballs de muntatge, s'ha de fer un replanteig que ha de ser aprovat per la DF.
El procés de muntatge s'ha de fer seguint les instruccions de la DT del fabricant. S'ha de seguir la seqüència de muntatge proposada per aquest.
No es retiraran les proteccions de les boques de connexió fins que no es procedeixi a la seva unió.
La seva instal·lació no ha d'alterar les característiques de l'element.
Tots els elements s'han d'inspeccionar abans de la seva col·locació.
S'ha de comprovar que les característiques del producte corresponen a les especificades al projecte.
Un cop acabades les feines de muntatge es procedirà a la retirada de l'obra de tot el material sobrant (restes d'embalatges, retalls de tubs, etc.).

3.- UNITAT I CRITERI D'AMIDAMENT

Unitat de quantitat instal·lada, mesurada segons les especificacions de la DT.

4.- NORMATIVA DE COMPLIMENT OBLIGATORI

Real Decreto 1027/2007, de 20 de julio, por el que se aprueba el Reglamento de Instalaciones Térmicas en los Edificios. (RITE).
Real Decreto 238/2013, de 5 de abril, por el que se modifican determinados artículos e instrucciones técnicas del Reglamento de Instalaciones Térmicas en los Edificios, aprobado por Real Decreto 1027/2007, de 20 de julio.

PF - TUBS I ACCESSORIS PER A GASOS I FLUIDS

PFB - TUBS DE POLIETILÈ

PFB6- - TUB DE POLIETILÈ RETICULAT, COL·LOCAT

0.- ELEMENTS QUE CONTEMPLA EL PLEC

PFB6-7AJ1.

Plec de condicions

1.- DEFINICIÓ I CONDICIONS DE LES PARTIDES D'OBRA EXECUTADES

Canalitzacions amb tub de polietilè reticulat o multicapa per a instal·lacions de transport i distribució de fluids, connectats a pressió i col·locats superficialment.
L'execució de la unitat d'obra inclou les operacions següents:
- Replanteig de la conducció
- Col·locació de l'element en la seva posició definitiva
- Execució de totes les unions necessàries
- Neteja de la canonada
- Retirada de l'obra de retalls de tubs, materials per a junts, etc.

CONDICIONS GENERALS:
La posició ha de ser la reflectida a la DT o, en el seu defecte, la indicada per la DF.
Els junts han de ser estancs a la pressió de prova, han de resistir els esforços mecànics i no han de produir alteracions apreciables en el règim hidràulic de la canonada.
Ha d'estar feta la prova de pressió.
Totes les unions, canvis de direcció i sortides de ramals s'han de fer únicament per mitjà dels accessoris normalitzats. Les unions s'han de fer amb accessoris que pressionin la cara exterior del tub o bé soldats per testa, segons sigui el tipus d'unió definit per a la canalització.
El pas a través d'elements estructurals s'ha de fer amb passamurs i l'espai que quedi s'ha d'omplir amb material elàstic. Els passamurs han de sobresortir >= 3 mm del parament. Dins del passamurs no hi pot quedar cap accessori.

COL·LOCACIÓ SUPERFICIAL:
Els tubs han de ser accessibles. Les canonades s'han d'estendre perpendicularment o paral·lelament respecte a l'estructura de l'edifici. Les horitzontals han de passar preferentment a prop del paviment o del sostre.
Els dispositius de suport han d'estar situats de tal manera que garanteixin l'estabilitat i l'alineació del tub.
Sobre envans, els suports s'han de fixar amb tacs i visos, i a les parets, s'han d'encastar. Si l'abraçadora del suport és metàl·lica, entre ella i el tub s'ha d'interposar una anella elàstica.
Donat l'elevat coeficient de dilatació lineal, cal que els punts singulars (suports, canvis de direcció, ramals, trams llargs, etc.), permetin al tub efectuar els moviments axials de dilatació.
La canonada no pot travessar xemeneies ni conductes.
Distància entre suports:
- Tubs polietilè reticulat o multicapa:

DN	Distància entre suports (m)	
	tram vertical	tram horitzontal
16-20	1,0	0,5
25-75	1,3	0,6
90-110	1,7	0,8
125-200	1,9	0,9

2.- CONDICIONS DEL PROCÉS D'EXECUCIÓ

CONDICIONS GENERALS:
La descàrrega i manipulació dels elements s'ha de fer de forma que no rebin cops.
Per a fer la unió dels tubs no s'han de forçar ni deformar els extrems.
La unió entre els tubs i altres elements d'obra s'ha de fer garantint la no transmissió de càrregues, la impermeabilitat i l'adherència amb les parets.
Cada cop que s'interromp el muntatge, cal tapar els extrems oberts.
L'estesa del tub s'ha de fer desenrotllant tangencialment el rotlle, fent-lo rodar verticalment sobre el terreny.
En les unions elàstiques l'extrem llis del tub s'ha de netejar i lubrificar amb un lubrificant autoritzat pel fabricant del tub, abans de fer la connexió.
En les unions encolades l'adhesiu s'ha d'aplicar amb pinzell als dos extrems per a unir.
L'extrem del tub s'ha d'aixamfranar.
Si s'ha de tallar un tub, cal fer-ho perpendicularment a l'eix i eliminar les rebaves.
Si s'ha d'aplicar un accessori de compressió cal aixamfranar l'aresta exterior.
El tub s'ha d'encaixar sense moviments de torsió.
S'ha d'utilitzar un equip de soldadura que garanteixi l'alineació dels tubs i l'aplicació de la pressió adequada per a fer la unió.
Un cop acabada la instal·lació s'ha de netejar interiorment i fer-hi passar aigua per arrossegar les brosses.
En el cas que la canonada sigui per abastament d'aigua, cal fer un tractament de depuració bacteriològic després de rentar-la.

3.- UNITAT I CRITERI D'AMIDAMENT

TUBS:
m de llargària instal·lada, amidada segons les especificacions de la DT, entre els eixos dels elements o dels punts per connectar.
Aquest criteri inclou les pèrdues de material per retalls i els empalmaments que s'hagin efectuat.

4.- NORMATIVA DE COMPLIMENT OBLIGATORI

La normativa ha de ser l'específica a l'ús a què es destini.

5.- CONDICIONS DE CONTROL D'EXECUCIÓ I DE L'OBRA ACABADA

CONTROL D'EXECUCIÓ. OPERACIONS DE CONTROL:
Les tasques de control a realitzar són les següents:
- Comprovació de la correcta implantació de les conduccions a l'obra segons el traçat previst.
- Control visual de l'execució de la instal·lació, comprovant:
    - Suportació
    - Verticalitat i pendents a trams horitzontals segons destí de la instal·lació
    - Utilització dels accessoris adequats a empalmaments i entroncaments
    - Distància a altres elements i conduccions.
- Realització de proves d'estanquitat i resistència mecànica
- Realització de proves d'estanquitat i evacuació a instal·lacions de sanejament.

CONTROL DE L'OBRA ACABADA. OPERACIONS DE CONTROL:
Les tasques de control a realitzar són les següents:
- Manteniment de la instal·lació.
- Realització i emissió d'informe amb resultats dels controls i dels assaigs realitzats i de quantificació dels mateixos.

CRITERIS DE PRESA DE MOSTRES:
S'ha de comprovar la totalitat de la instal·lació.
INTERPRETACIÓ DE RESULTATS I ACTUACIONS EN CAS D'INCOMPLIMENT:
En cas de deficiències de material o execució, si es pot esmenar sense canviar materials, s'ha de procedir a fer-ho. En cas contrari, s'ha de procedir a canviar tot el material afectat.
En cas de manca d'elements o discrepàncies amb el projecte, s'ha de procedir a l'adequació, d'acord amb el que determini la DF.

PG - INSTAL·LACIONS ELÈCTRIQUES, DOMÓTICA, FOTOVOLTAICA I MINIEÒLICA

PG1 - CAIXES I ARMARIS

PG12- - CAIXA DE DERIVACIÓ QUADRADA, COL·LOCADA

0.- ELEMENTS QUE CONTEMPLA EL PLEC

PG12-DH71,PG12-DHEQ.

Plec de condicions

1.- DEFINICIÓ I CONDICIONS DE LES PARTIDES D'OBRA EXECUTADES

Caixes de plàstic o metàl·liques, amb grau de protecció normal, estanca, antihumitat o antideflagrant, encastades o muntades superficialment.
L'execució de la unitat d'obra inclou les operacions següents:
- Col·locació i anivellament

CONDICIONS GENERALS:
La caixa ha de quedar fixada sòlidament al parament per un mínim de quatre punts.
La posició ha de ser la fixada a la DT.
Si la caixa és metàl·lica, ha de quedar connectada a la connexió a terra.
Tolerències d'instal·lació:
- Posició: ± 20 mm
- Aplomat: ± 2%

2.- CONDICIONS DEL PROCÉS D'EXECUCIÓ

No hi han condicions específiques del procés d'instal·lació.

3.- UNITAT I CRITERI D'AMIDAMENT

Unitat de quantitat instal·lada, mesurada segons les especificacions de la DT.

4.- NORMATIVA DE COMPLIMENT OBLIGATORI

Real Decreto 842/2002 de 2 de agosto, por el que se aprueba el Reglamento Electrotécnico de Baja Tensión. REBT 2002.

PG - INSTAL·LACIONS ELÈCTRIQUES, DOMÓTICA, FOTOVOLTAICA I MINIEÒLICA

PG1 - CAIXES I ARMARIS

PG13- - CAIXA DE DERIVACIÓ RECTANGULAR, COL·LOCADA

0.- ELEMENTS QUE CONTEMPLA EL PLEC

PG13-E30M.

Plec de condicions

1.- DEFINICIÓ I CONDICIONS DE LES PARTIDES D'OBRA EXECUTADES

Caixes de plàstic o metàl·liques, amb grau de protecció normal, estanca, antihumitat o antideflagrant, encastades o muntades superficialment.
L'execució de la unitat d'obra inclou les operacions següents:
- Col·locació i anivellament
CONDICIONS GENERALS:
La caixa ha de quedar fixada sòlidament al parament per un mínim de quatre punts.
La posició ha de ser la fixada a la DT.
Si la caixa és metàl·lica, ha de quedar connectada a la connexió a terra.
Tolerències d'instal·lació:
- Posició: ± 20 mm
- Aplomat: ± 2%

2.- CONDICIONS DEL PROCÉS D'EXECUCIÓ

No hi han condicions específiques del procés d'instal·lació.

3.- UNITAT I CRITERI D'AMIDAMENT

Unitat de quantitat instal·lada, mesurada segons les especificacions de la DT.

4.- NORMATIVA DE COMPLIMENT OBLIGATORI

Real Decreto 842/2002 de 2 de agosto, por el que se aprueba el Reglamento Electrotécnico de Baja Tensión. REBT 2002.

PG - INSTAL·LACIONS ELÈCTRIQUES, DOMÓTICA, FOTOVOLTAICA I MINIEÒLICA

PG1 - CAIXES I ARMARIS

PG1A- - CAIXA PER A QUADRE DE COMANDAMENT I PROTECCIÓ, COL·LOCADA

0.- ELEMENTS QUE CONTEMPLA EL PLEC

PG1A-DGLB.

Plec de condicions

1.- DEFINICIÓ I CONDICIONS DE LES PARTIDES D'OBRA EXECUTADES

Caixes per a protecció encastades o muntades superficialment.
L'execució de la unitat d'obra inclou les operacions següents:
- Col·locació i anivellació
- Connexionat
- Retirada de l'obra dels embalatges, retalls de cables, etc.
CONDICIONS GENERALS:
La caixa ha de quedar fixada sòlidament al parament per un mínim de quatre punts.
La part inferior de la caixa ha d'estar situada a una alçària de 400 mm, com a mínim.
La caixa ha de quedar col·locada en un lloc de fàcil i lliure accés.
La posició ha de ser la fixada a la DT.
Tolerències d'instal·lació:
- Posició: ± 20 mm
- Aplomat: ± 2%

2.- CONDICIONS DEL PROCÉS D'EXECUCIÓ

Per a la instal·lació s'han de seguir les instruccions de la DT del fabricant.
La seva instal·lació no ha d'alterar les característiques de l'element.
S'ha de treballar sense tensió a la xarxa.
Un cop instal·lada la caixa, es procedirà a la retirada de l'obra de tots els materials sobrants com ara embalatges, retalls de cables, etc.

3.- UNITAT I CRITERI D'AMIDAMENT

Unitat de quantitat instal·lada, mesurada segons les especificacions de la DT.

4.- NORMATIVA DE COMPLIMENT OBLIGATORI

Real Decreto 842/2002 de 2 de agosto, por el que se aprueba el Reglamento Electrotécnico de Baja Tensión. REBT 2002.

PG - INSTAL·LACIONS ELÈCTRIQUES, DOMÓTICA, FOTOVOLTAICA I MINIEÒLICA

PG1 - CAIXES I ARMARIS

PG1B- - CAIXA PER A QUADRE DE DISTRIBUCIÓ, COL·LOCADA

0.- ELEMENTS QUE CONTEMPLA EL PLEC

PG1B-DGX5.

Plec de condicions

1.- DEFINICIÓ I CONDICIONS DE LES PARTIDES D'OBRA EXECUTADES

Caixes de plàstic o metàl·liques, amb grau de protecció normal, estanca, antihumitat o antideflagrant, encastades o muntades superficialment.
L'execució de la unitat d'obra inclou les operacions següents:
- Col·locació i anivellament
CONDICIONS GENERALS:
La caixa ha de quedar fixada sòlidament al parament per un mínim de quatre punts.
La posició ha de ser la fixada a la DT.
Si la caixa és metàl·lica, ha de quedar connectada a la connexió a terra.
Toleràncies d'instal·lació:
- Posició: ± 20 mm
- Aplomat: ± 2%

2.- CONDICIONS DEL PROCÉS D'EXECUCIÓ

No hi han condicions específiques del procés d'instal·lació.

3.- UNITAT I CRITERI D'AMIDAMENT

Unitat de quantitat instal·lada, mesurada segons les especificacions de la DT.

4.- NORMATIVA DE COMPLIMENT OBLIGATORI

Real Decreto 842/2002 de 2 de agosto, por el que se aprueba el Reglamento Electrotécnico de Baja Tensión. REBT 2002.

PG - INSTAL·LACIONS ELÈCTRIQUES, DOMÓTICA, FOTOVOLTAICA I MINIEÒLICA

PG2 - TUBS, CANALS, SAFATES I COLUMNES PER A MECANISMES

PG2N- - TUB FLEXIBLE DE MATERIAL PLÀSTIC PER A LA PROTECCIÓ DE CONDUCTORS ELÈCTRICS, COL·LOCAT

0.- ELEMENTS QUE CONTEMPLA EL PLEC

PG2N-EUH7,PG2N-EUH8,PG2N-EUGM.

Plec de condicions

1.- DEFINICIÓ I CONDICIONS DE LES PARTIDES D'OBRA EXECUTADES

Tub flexible no metàl·lic, de fins a 250 mm de diàmetre nominal, col·locat.
S'han considerat els tipus de tubs següents:
- Tubs de PVC corrugats
- Tubs de PVC folrats, de dues capes, semillisa l'exterior i corrugada la interior
- Tubs de material lliure d'halògens
- Tubs de polipropilè
- Tubs de polietilè de dues capes, corrugada l'exterior i llisa la interior
S'han considerat els tipus de col·locació següents:

- Tubs col·locats encastats
- Tubs col·locats sota paviment
- Tubs col·locats sobre sostremort
- Tubs col·locats al fons de la rasa

L'execució de la unitat d'obra inclou les operacions següents:
- Replanteig del traçat del tub
- L'estesa, fixació o col·locació del tub
- Retirada de l'obra de les restes d'embalatges, retalls de tubs, etc.

CONDICIONS GENERALS:
El tub no pot tenir empalmaments entre els registres (caixes de derivació, pericons, etc.), ni entre aquests i les caixes de mecanismes.
S'ha de comprovar la regularitat superficial i l'estat de la superfície sobre la què s'ha d'efectuar el tractament superficial.
Toleràncies d'instal·lació:
- Penetració dels tubs dintre les caixes: ± 2 mm

ENCASTAT:
El tub s'ha de fixar al fons d'una regata oberta al parament, coberta amb guix.
Recobriment de guix: >= 1 cm
SOBRE SOSTREMORT:
El tub ha de quedar fixat al sostre o recolzat en el cel ras.
MUNTAT A SOTA D'UN PAVIMENT
El tub ha de quedar recolzat sobre el paviment base.
Ha de quedar fixat al paviment base amb tocs de morter cada metre, com a mínim.
CANALITZACIÓ SOTERRADA:
El tub ha de quedar instal·lat al fons de rases reblertes posteriorment.
El tub no pot tenir empalmaments entre els registres (caixes de derivació, pericons, etc.), ni entre aquests i les caixes de mecanismes.
Nombre de corbes de 90° entre dos registres consecutius: <= 3
Distància entre el tub i la capa de protecció: >= 10 cm
Fondària de les rases: >= 40 cm
Penetració del tub dins dels pericons: 10 cm
Toleràncies d'execució:
- Penetració del tub dins dels pericons: ± 10 mm

2.- CONDICIONS DEL PROCÉS D'EXECUCIÓ

CONDICIONS GENERALS:
Abans de començar els treballs de muntatge es farà un replanteig previ que serà aprovat per la DF
Les unions s'han de fer amb els accessoris subministrats pel fabricant o expressament aprovats per aquest. Els accessoris d'unió i en general tots els accessoris que intervenen en la canalització han de ser els adequats al tipus i característiques del tub a col·locar.
S'ha de comprovar que les característiques del producte a col·locar corresponen a les especificades a la DT del projecte.
Els tubs s'han d'inspeccionar abans de la seva col·locació.
La seva instal·lació no n'ha d'alterar les característiques.
Un cop acabades les tasques de muntatge, es procedirà a la retirada de l'obra de les restes d'embalatges, retalls de tubs, etc.
CANALITZACIÓ SOTERRADA:
El tub ha de quedar alineat en el fons de la rasa nivellant-lo amb una capa de sorra garbejada i netejant-la de possibles obstacles (pedra, runa, etc.)
Sobre la canalització s'ha de col·locar una capa o coberta d'avís i protecció mecànica (maons, plaques de formigó, etc.).

3.- UNITAT I CRITERI D'AMIDAMENT

m de llargària instal·lada, amidada segons les especificacions del projecte, entre els eixos dels elements o dels punts per connectar.
La instal·lació inclou les fixacions, provisionals quan el muntatge és encastat i definitives en la resta de muntatges.
Aquest criteri inclou les pèrdues de material corresponents a retalls.

4.- NORMATIVA DE COMPLIMENT OBLIGATORI

NORMATIVA GENERAL:
Real Decreto 842/2002 de 2 de agosto, por el que se aprueba el Reglamento Electrotécnico de Baja Tensión. REBT 2002.
UNE-EN 50086-1:1995 Sistemas de tubos para la conducción de cables. Parte 1: Requisitos generales.
UNE-EN 50086-2-2:1997 Sistemas de tubos para instalaciones eléctricas. Parte 2-2: Requisitos particulares para sistemas de tubos curvables.
UNE-EN 50086-2-3:1997 Sistemas de tubos para instalaciones eléctricas. Parte 2-1: Requisitos particulares para sistemas de tubos flexibles.
CANALITZACIÓ SOTERRADA:
UNE-EN 50086-2-4:1995 Sistemas de tubos para la conducción de cables. Parte 2-4: requisitos particulares para sistemas de tubos enterrados.

5.- CONDICIONS DE CONTROL D'EXECUCIÓ I DE L'OBRA ACABADA

CONTROL D'EXECUCIÓ. OPERACIONS DE CONTROL:
Les tasques de control a realitzar són les següents:
- Comprovació de la correcta implantació de les canalitzacions segons el traçat previst.
- Verificar que les dimensions de les canalitzacions s'adeqüen a l'especificat i al que li correspon segons el R.E.B.T., en funció dels conductors instal·lats.
- Verificar la correcta suportació i l'ús dels accessoris adequats.
- Verificar el grau de protecció IP
- Verificar els radis de curvatura, comprovant que no es provoquen reduccions de secció.
- Verificar la continuïtat elèctrica a canalitzacions metàl·liques i la seva posada a terra.
- Verificar la no existència d'encreuaments i paral·lelismes amb d'altres canalitzacions a distàncies inferiors a l'indicat al R.E.B.T.
- Verificar el correcte dimensionament de les caixes de connexió i l'ús dels accessoris adequats.
- Verificar la correcta implantació de registres per a un manteniment correcte.

CONTROL DE L'OBRA ACABADA. OPERACIONS DE CONTROL:
- Informe amb els resultats dels controls efectuats.

CRITERIS DE PRESA DE MOSTRES:
Es verificarà per mostreig diferents punts de la instal·lació.
INTERPRETACIÓ DE RESULTATS I ACTUACIONS EN CAS D'INCOMPLIMENT:
En cas d'incompliment de la Normativa vigent, es procedirà a la seva adequació.
En cas de deficiències de material o execució, es procedirà d'acord amb el que determini la DF.

PG - INSTAL·LACIONS ELÈCTRIQUES, DOMÓTICA, FOTOVOLTAICA I MINIEÒLICA

PG2 - TUBS, CANALS, SAFATES I COLUMNES PER A MECANISMES

PG2P- - TUB RÍGID DE PLÀSTIC PER A PROTECCIÓ DE CONDUCTORS ELÈCTRICS, COL·LOCAT

0.- ELEMENTS QUE CONTEMPLA EL PLEC

PG2P-6SZ8,PG2P-6T19.

Plec de condicions

1.- DEFINICIÓ I CONDICIONS DE LES PARTIDES D'OBRA EXECUTADES

Tub rígid no metàl·lic de fins a 160 mm de diàmetre nominal, connectat roscat o endollat.
S'han considerat els tipus de col·locació següents:
- Muntat com a canalització soterrada
- Muntat superficialment
L'execució de la unitat d'obra inclou les operacions següents:
- Replanteig del traçat del tub
- Estesa, fixació i curvat
- Preparació dels extrems dels tubs i execució de les unions entre trams i amb els accessoris
- Comprovació de la unitat d'obra
- Retirada de l'obra de les restes d'embalatges, retalls de tubs, etc.
CONDICIONS GENERALS:
Els canvis de direcció s'han de fer mitjançant corbes d'acoblament, escalfant-les lleugerament, sense que es produeixin canvis sensibles a la secció.
Quan les unions són roscades, han d'estar fetes amb maniguets amb rosca.
Quan les unions són endollades s'han de fer amb maniguets llisos.
Tolerències d'instal·lació:
- Posició: ± 20 mm
- Alineació: ± 2%, <= 20 mm/total
CANALITZACIÓ SOTERRADA:
El tub ha de quedar instal·lat al fons de rases obertes que després s'han de reblir.
Les unions s'han de fer mitjançant connexió a pressió.
Les unions que no puguin anar directament connectades s'han de fer amb maniguets aïllants.
L'estanqueïtat dels junts s'ha d'aconseguir amb cinta aïllant i resistent a la humitat.
Cada tub ha de protegir un sol cable o un conjunt de cables unipolars que constitueixin un mateix sistema.
El tub ha de quedar envoltat de sorra o terra garbellada. Aquestes han de complir les especificacions fixades al seu plec de condicions.
Sobre la canalització s'ha de col·locar una capa o una coberta d'avís, de protecció mecànica (maons, plaques de formigó, etc.).
El radi curvatura ha d'estar dintre dels límits marcats pel fabricant.
Fondària de les rases: >= 40 cm
Distància a línies telefòniques, tubs de sanejament, aigua i gasos: >= 20 cm
Distància entre el tub i la capa de protecció: >= 10 cm
COL·LOCAT SUPERFICIALMENT:
Han de quedar fixades al suport per mitjà de brides o abraçadores protegides contra la corrosió i sòlidament subjectes.
Distància entre les fixacions:
- Trams horitzontals: <= 60 cm
- Trams verticals: <= 80 cm
Distància a línies telefòniques, tubs de sanejament, aigua i gasos: >= 25 cm
Distància entre registres: <= 1500 cm
Nombre de corbes de 90° entre dos registres consecutius: <= 3
Penetració del tub dins les caixes: 1 cm
Tolerències d'instal·lació:
- Distància de la grapa al vèrtex de l'angle en els canvis de direcció: ± 5 mm
- Penetració del tub dins les caixes: ± 2 mm

2.- CONDICIONS DEL PROCÉS D'EXECUCIÓ

Abans de començar els treballs de muntatge es farà un replanteig previ que serà aprovat per la DF
Les unions s'han de fer amb els accessoris subministrats pel fabricant o expressament aprovats per aquest. Els accessoris d'unió i en general tots els accessoris que intervenen en la canalització han de ser els adequats al tipus i característiques del tub a col·locar.
S'ha de comprovar que les característiques del producte a col·locar corresponen a les especificades a la DT del projecte.
Els tubs s'han d'inspeccionar abans de la seva col·locació.
La seva instal·lació no n'ha d'alterar les característiques.
Un cop acabades les tasques de muntatge, es procedirà a la retirada de l'obra de les restes d'embalatges, retalls de tubs, etc.

3.- UNITAT I CRITERI D'AMIDAMENT

m de llargària instal·lada, amidada segons les especificacions de la DT, entre els eixos dels elements o dels punts per connectar.
Aquest criteri inclou les pèrdues de material com a conseqüència dels retalls.
La instal·lació inclou els accessoris i les fixacions.

4.- NORMATIVA DE COMPLIMENT OBLIGATORI

Real Decreto 842/2002 de 2 de agosto, por el que se aprueba el Reglamento Electrotécnico de Baja Tensión. REBT 2002.
UNE-EN 50086-1:1995 Sistemas de tubos para la conducción de cables. Parte 1: Requisitos generales.
UNE-EN 50086-2-1:1997 Sistemas de tubos para instalaciones eléctricas. Parte 2-1: Requisitos particulares para sistemas de tubos rígidos.
UNE-EN 50086-2-2:1997 Sistemas de tubos para instalaciones eléctricas. Parte 2-2: Requisitos particulares para sistemas de tubos curvables.
UNE-EN 50086-2-4:1995 Sistemas de tubos para la conducción de cables. Parte 2-4: requisitos particulares para sistemas de tubos enterrados.

5.- CONDICIONS DE CONTROL D'EXECUCIÓ I DE L'OBRA ACABADA

CONTROL D'EXECUCIÓ. OPERACIONS DE CONTROL:
Les tasques de control a realitzar són les següents:
- Comprovació de la correcta implantació de les canalitzacions segons el traçat previst.
- Verificar que les dimensions de les canalitzacions s'adeqüen a l'especificat i al que li correspon segons el R.E.B.T., en funció dels conductors instal·lats.
- Verificar la correcta suportació i l'ús dels accessoris adequats.

- Verificar el grau de protecció IP
- Verificar els radis de curvatura, comprovant que no es provoquen reduccions de secció.
- Verificar la continuïtat elèctrica a canalitzacions metàl·liques i la seva posada a terra.
- Verificar la no existència d'encreuaments i paral·lelismes amb d'altres canalitzacions a distàncies inferiors a l'indicat al R.E.B.T.
- Verificar el correcte dimensionament de les caixes de connexió i l'ús dels accessoris adequats.
- Verificar la correcta implantació de registres per a un manteniment correcte.

CONTROL DE L'OBRA ACABADA. OPERACIONS DE CONTROL:
- Informe amb els resultats dels controls efectuats.

CRITERIS DE PRESA DE MOSTRES:
Es verificarà per mostreig diferents punts de la instal·lació.
INTERPRETACIÓ DE RESULTATS I ACTUACIONS EN CAS D'INCOMPLIMENT:
En cas d'incompliment de la Normativa vigent, es procedirà a la seva adequació.
En cas de deficiències de material o execució, es procedirà d'acord amb el que determini la DF.

PG - INSTAL·LACIONS ELÈCTRIQUES, DOMÓTICA, FOTOVOLTAICA I MINIEÒLICA

PG3 - CABLES ELÈCTRICS PER A TENSIÓ BAIXA I SISTEMES DE DISTRIBUCIÓ ELÈCTRICA

PG33- - CABLE DE COURE DE 0,6/1 KV, COL·LOCAT

0.- ELEMENTS QUE CONTEMPLA EL PLEC

PG33-E75A.

Plec de condicions

1.- DEFINICIÓ I CONDICIONS DE LES PARTIDES D'OBRA EXECUTADES

Estesa i col·locació de cable elèctric destinat a sistemes de distribució en tensió baixa i instal·lacions en general, per a serveis fixes, amb conductor de coure, de tensió assignada 0,6/1kV.
S'han considerat els tipus següents:
- Cable flexible de designació RZ1-K (AS), amb aïllament de barreja de polietilè reticulat (XLPE) i coberta de poliolefines termoplàstiques , UNE 21123-4
- Cable flexible de designació RV-K amb aïllament de barreja de polietilè reticulat (XLPE) i coberta de barreja de policlorur de vinil (PVC), UNE 21123-2
- Cable flexible de designació RZ1-K (AS+), amb aïllament de barreja de polietilè reticulat (XLPE) + mica i coberta de poliolefines termoplàstiques , UNE 21123-4
- Cable flexible de designació SZ1-K (AS+), amb aïllament d'elastòmers vulcanitzats i coberta de poliolefines termoplàstiques , UNE 21123-4
- Cable rígid de designació RV, amb aïllament de barreja de polietilè reticulat (XLPE) i coberta de barreja de policlorur de vinil (PVC), UNE 21123-2
- Cable rígid de designació RZ, amb aïllament de barreja de polietilè reticulat (XLPE), UNE 21030
- Cable rígid de designació RVFV, amb armadura de fleix d'acer, aïllament de barreja de polietilè reticulat (XLPE) i coberta de barreja de policlorur de vinil (PVC), UNE 21123-2
- Cable flexible de designació ZZ-F (AS), amb aïllament i coberta d'elastòmers termoestables.

S'han considerat els tipus de col·locació següents:
- Col·locat superficialment
- Col·locat en tub
- Col·locat en canal o safata
- Col·locat aeri

L'execució de la unitat d'obra inclou les operacions següents:
- Estesa, col·locació i tibat del cable si es el cas

CONDICIONS GENERALS:
Els empalmaments i derivacions s'han de fer amb borns o regletes de connexió, prohibint-se expressament el fer-ho per simple recargolament o enrrotllament dels fils, de forma que es garanteixi tant la continuïtat elèctrica com la de l'aïllament.
El recorregut ha de ser l'indicat a la DT.
Els conductors han de quedar estesos de manera que les seves propietats no quedin danyades.
Els conductors han d'estar protegits contra els danys mecànics que puguin venir després de la seva instal·lació.
El conductor ha de penetrar dins les caixes de derivació, de connexió dels equips i dels mecanismos elèctrics.
Tots els materials que intervenen en la instal·lació han de ser compatibles entre si. Per aquest motiu, el muntatge i les connexions han d'estar fets amb els materials i accessoris subministrats pel fabricant, o expressament aprovats per aquest.
El cable ha de portar una identificació mitjançant anelles o brides del circuit al qual pertany, a la sortida del quadre de protecció.
No ha d'haver-hi empalmaments entre les caixes de derivació, ni entre aquestes i els mecanismes.
No s'han de transmetre esforços entre els cables i les connexions elèctriques.
Penetració del conductor dins les caixes: >= 10 cm
Toleràncies d'instal·lació:
- Penetració del conductor dins les caixes: ± 10 mm

Distància mínima al terra en creuaments de vials públics:
- Sense transit rodat: >= 4 m
- Amb transit rodat: >= 6 m

COL·LOCAT SUPERFICIALMENT:
El cable ha de quedar fixat als paraments o al sostre mitjançant brides, collarins o abraçadores de forma que no en surti perjudicada la coberta.
Quan es col·loca muntat superficialment, la seva fixació al parament ha de quedar alineada paral·lelament al sostre o al paviment i la seva posició ha de ser la fixada al projecte.
Distància horitzontal entre fixacions: <= 80cm
Distància vertical entre fixacions: <= 150cm
En cables col·locats amb grapes sobre façanes s'aprofitarà, en la mesura del possible, les possibilitats d'ocultació que ofereixi aquesta.
El cable es subjectarà a la paret o sostre amb les grapes adequades. Les grapes han de ser resistents a la intempèrie i en cap cas han de malmetre el cable. Han d'estar fermament subjectes al suport amb tacs i cargols.
Quan el cable ha de recórrer un tram sense suports, com per exemple passar d'un edifici a un altre, es penjarà d'un cable fiador d'acer galvanitzat sòlidament subjectat pels extrems.
En els creuaments amb altres canalitzacions, elèctriques o no, es deixarà una distància mínima de 3 cm entre els cables i aquestes canalitzacions o be es disposarà un aïllament suplementari. Si l'encreuament es fa practicant un pont amb el mateix cable, els punts de fixació immediats han d'estar el suficientment propers per tal d'evitar que la distància indicada pugui deixar d'existir.

COL·LOCACIÓ AÈRIA:
El cable quedarà unit als suports pel neutre fiador que es el que aguantarà tot l'esforç de tracció. En cap cas està permes fer servir un conductor de fase per a subjectar el cable.
La unió del cable amb el suport es durà a terme amb una peça adient que empresoni el neutre fiador per la seva coberta aïllant sense malmètrela. Aquesta peça ha d'incorporar un sistema de tesat per tal de donar-li al cable la seva tensió de treball un cop estesa la línia. Ha de ser d'acer galvanitzat hi no ha de provocar cap retorciment al conductor neutre fiador en les operacions de tesat.

Tant les derivacions com els empalmaments es faran coincidir sempre amb un punt de fixació, ja sigui en xarxes sobre suports o en xarxes sobre façanes o be en combinacions d'aquestes.
COL·LOCAT EN TUBS:
Quan el cable passi de subterrani a aèri, es protegirà el cable soterrat des de 0,5 m per sota del paviment fins a 2,5 m per sobre amb un tub d'acer galvanitzat.
La connexió entre el cable soterrat i el que transcorre per la façana o suport es farà dintre d'una caixa de doble aïllament, situada a l'extrem del tub d'acer, resistent a la intempèrie i amb premsaestopes per a l'entrada i sortida de cables.
Els empalmaments i connexions es faran a l'interior de pericons o be en les caixes dels mecanismes.
Es duran a terme de manera que quedi garantida la continuitat tant elèctrica com de l'aïllament.
A la vegada ha de quedar assegurada la seva estanquitat i resistència a la corrossió.
El diàmetre interior dels tubs serà superior a dues vegades el diàmetre del conductor.
Si en un mateix tub hi ha més d'un cable, aleshores el diàmetre del tub ha de ser suficientment gran per evitar embussaments dels cables.

2.- CONDICIONS DEL PROCÉS D'EXECUCIÓ

CONDICIONS GENERALS:
L'instal·lador prendrà cura que no pateixi torsions ni danys a la seva coberta en treure'l de la bobina.
Es tindrà cura al treure el cable de la bobina per tal de no causar-li retorçaments ni coques.
Temperatura del conductor durant la seva instal·lació: >= 0°C
No ha de tenir contacte amb superfícies calentes, ni que desprenguin irradiacions.
Si l'estesa del cable es amb tensió, es a dir estirant per un extrem del cable mentre es va desentrrotllant de la bobina, es disposaran politges als suports i en els canvis de direcció per tal de no sobrepassar la tensió màxima admissible pel cable. El cable s'ha d'extreure de la bobina estirant per la part superior. Durant l'operació es vigilarà permanentment la tensió del cable.
Un cop el cable a dalt dels suports es procedirà a la fixació i tibat amb els tensors que incorporen les peces de suport.
Durant l'estesa del cable i sempre que es prevegin interrupcions de l'obra, els extrems es protegiran per tal de que no hi entri aigua.
La força màxima de tracció durant el procés d'instal·lació serà tal que no provoqui allargaments superiors al 0,2%. Per a cables amb conductor de coure, la tensió màxima admissible durant l'estesa serà de 50 N/mm2.
En el traçat de l'estesa del cable es disposaran rodets en els canvis de direcció i en general allí on es consideri necessari per tal de no provocar tensions massa grans al conductor.
Radi de curvatura mínim admissible durant l'estesa:
- Cables unipolars: Radi mínim de quinze vegades el diàmetre del cable.
- Cables multiconductors: Radi mínim de dotze vegades el diàmetre del cable.

CABLE COL.LOCAT EN TUB:
El tub de protecció ha d'estar instal·lat abans d'introduir els conductors.
El conductor s'ha d'introduir dins el tub de protecció mitjançant un cable guia prenent cura que no pateixi torsions ni danys a la seva coberta.

3.- UNITAT I CRITERI D'AMIDAMENT

m de llargària instal·lada, amidada segons les especificacions del projecte, entre els eixos dels elements per connectar.
Aquest criteri inclou les pèrdues de material corresponents a retalls, així com l'excés previst per a les connexions.

4.- NORMATIVA DE COMPLIMENT OBLIGATORI

Real Decreto 842/2002 de 2 de agosto, por el que se aprueba el Reglamento Electrotécnico de Baja Tensión. REBT 2002.

5.- CONDICIONS DE CONTROL D'EXECUCIÓ I DE L'OBRA ACABADA

CONTROL D'EXECUCIÓ. OPERACIONS DE CONTROL:
Les tasques de control a realitzar són les següents:
- Comprovació de la correcta instal·lació dels conductors
- Verificar que els tipus i seccions dels conductors s'adeqüen a l'especificat al projecte
- Verificar la no existència d'empalmaments fora de les caixes
- Verificar a caixes la correcta execució dels empalmaments i l'ús de borns de connexió adequats
- Verificar l'ús adequat dels codis de colors
- Verificar les distàncies de seguretat respecte altres conduccions (aigua, gas, gasos cremats i senyals febles) segons cadascun dels reglaments d'aplicació.
- Assaigs segons REBT.

CONTROL DE L'OBRA ACABADA. OPERACIONS DE CONTROL:
Les tasques de control a realitzar són les següents:
- Realització i emissió d'informe amb resultats dels controls i assaigs realitzats, d'acord amb el que s'especifica a la taula d'assaigs i de quantificació dels mateixos.

CRITERIS DE PRESA DE MOSTRES:
Resistència d'aïllament: Es realitzarà a tots els circuits
Rigidesa dielèctrica: Es realitzarà a les línies principals
Caiguda de tensió: Es mesuraran els circuits més desfavorables i les línies que hagin sigut modificades el seu recorregut respecte projecte.
INTERPRETACIÓ DE RESULTATS I ACTUACIONS EN CAS D'INCOMPLIMENT:
En cas d'incompliment de la Normativa vigent, es procedirà a la seva substitució.
En cas de deficiències de material o execució, es procedirà d'acord amb el que determini la DF.

PG - INSTAL·LACIONS ELÈCTRIQUES, DOMÓTICA, FOTOVOLTAICA I MINIEÒLICA

PG3 - CABLES ELÈCTRICS PER A TENSIÓ BAIXA I SISTEMES DE DISTRIBUCIÓ ELÈCTRICA

PG35- - CABLE DE COURE DE 450/750, COL·LOCAT

0.- ELEMENTS QUE CONTEMPLA EL PLEC

PG35-DY8K,PG35-DY8O,PG35-DY8U,PG35-DY8Z.

Plec de condicions

1.- DEFINICIÓ I CONDICIONS DE LES PARTIDES D'OBRA EXECUTADES

Estesa i col·locació de cable elèctric destinat a sistemes de distribució de baixa tensió per a instal·lacions fixes, amb una tensió assignada de 450/750 V.
- Cables elèctrics de baixa tensió per a instal·lacions elèctriques fixes d'interior o per a quadres i panells elèctrics, amb conductor de coure, de secció circular, de tensió assignada inferior o igual a 450/750 V, amb aïllament i sense coberta.
S'han considerat els tipus de col·locació següents:
- Col·locat en tub
- Col·locat en canal
L'execució de la unitat d'obra inclou les operacions següents:
- Estesa, col·locació i tibat del cable si es el cas
CONDICIONS GENERALS:
Els empalmaments i derivacions s'han de fer amb borns o regletes de connexió, prohibint-se expressament el fer-ho per simple recargolament o enrrotllament dels fils, de forma que es garanteixi tant la continuïtat elèctrica com la de l'aïllament.
El recorregut ha de ser l'indicat a la DT.
Els conductors han de quedar estesos de manera que les seves propietats no quedin danyades.
Els conductors han d'estar protegits contra els danys mecànics que puguin venir després de la seva instal·lació.
El conductor ha de penetrar dins les caixes de derivació, de connexió dels equips i dels mecanismos elèctrics.
El cable ha de portar una identificació mitjançant anelles o brides del circuit al qual pertany, a la sortida del quadre de protecció.
No ha d'haver-hi empalmaments entre les caixes de derivació, ni entre aquestes i els mecanismes.
El radi de curvatura mínim admès ha de ser 10 vegades el diàmetre exterior del cable en mm.
Penetració del conductor dins les caixes: >= 10 cm
Tolerències d'instal·lació:
- Penetració del conductor dins les caixes: ± 10 mm
COL·LOCAT EN TUBS:
El diàmetre interior dels tubs serà superior a dues vegades el diàmetre del conductor.
Si en un mateix tub hi ha més d'un cable, aleshores el diàmetre del tub ha de ser suficientment gran per evitar embussaments dels cables.

2.- CONDICIONS DEL PROCÉS D'EXECUCIÓ

CONDICIONS GENERALS:
L'instal·lador prendrà cura que no pateixi torsions ni danys a la seva coberta en treure'l de la bobina.
Es tindrà cura al treure el cable de la bobina per tal de no causar-li retorçaments ni coques.
No ha de tenir contacte amb superfícies calentes, ni que desprenguin irradiacions.
CABLE COL.LOCAT EN TUB:
El tub de protecció ha d'estar instal·lat abans d'introduir els conductors.
El conductor s'ha d'introduir dins el tub de protecció mitjançant un cable guia prenent cura que no pateixi torsions ni danys a la seva coberta.

3.- UNITAT I CRITERI D'AMIDAMENT

m de llargària instal·lada, amidada segons les especificacions del projecte, entre els eixos dels elements per connectar.
Aquest criteri inclou les pèrdues de material corresponents a retalls, així com l'excés previst per a les connexions.

4.- NORMATIVA DE COMPLIMENT OBLIGATORI

Real Decreto 842/2002 de 2 de agosto, por el que se aprueba el Reglamento Electrotécnico de Baja Tensión. REBT 2002.

5.- CONDICIONS DE CONTROL D'EXECUCIÓ I DE L'OBRA ACABADA

CONTROL D'EXECUCIÓ. OPERACIONS DE CONTROL:
Les tasques de control a realitzar són les següents:
- Comprovació de la correcta instal·lació dels conductors
- Verificar que els tipus i seccions dels conductors s'adeqüen a l'especificat al projecte
- Verificar la no existència d'empalmaments fora de les caixes
- Verificar a caixes la correcta execució dels empalmaments i l'ús de borns de connexió adequats
- Verificar l'ús adequat dels codis de colors
- Verificar les distàncies de seguretat respecte altres conduccions (aigua, gas, gasos cremats i senyals febles) segons cadascun dels reglaments d'aplicació.
- Assaigs segons REBT.
CONTROL DE L'OBRA ACABADA. OPERACIONS DE CONTROL:
Les tasques de control a realitzar són les següents:
- Realització i emissió d'informe amb resultats dels controls i assaigs realitzats, d'acord amb el que s'especifica a la taula d'assaigs i de quantificació dels mateixos.
CRITERIS DE PRESA DE MOSTRES:
Resistència d'aïllament: Es realitzarà a tots els circuits
Rigidesa dielèctrica: Es realitzarà a les línies principals
Caiguda de tensió: Es mesuraran els circuits més desfavorables i les línies que hagin sigut modificades el seu recorregut respecte projecte.
INTERPRETACIÓ DE RESULTATS I ACTUACIONS EN CAS D'INCOMPLIMENT:
En cas d'incompliment de la Normativa vigent, es procedirà a la seva substitució.
En cas de deficiències de material o execució, es procedirà d'acord amb el que determini la DF.

PG - INSTAL·LACIONS ELÈCTRIQUES, DOMÓTICA, FOTOVOLTAICA I MINIEÒLICA

PG4 - APARELLS DE PROTECCIÓ

PG47- - INTERRUPTOR AUTOMÀTIC MAGNETOTÈRMIC, COL·LOCAT

0.- ELEMENTS QUE CONTEMPLA EL PLEC

PG47-ELQE,PG47-ELX7,PG47-EOHC.

Plec de condicions

1.- DEFINICIÓ I CONDICIONS DE LES PARTIDES D'OBRA EXECUTADES

Interruptor automàtic magnetotèrmic unipolar amb 1 pol protegit, bipolar amb 1 pol protegit, bipolar amb 2 pols protegits, tripolar amb 3 pols protegits, tetrapolar amb 3 pols protegits, tetrapolar amb tres pols protegits i protecció parcial del neutre i tetrapolar amb 4 pols protegits.
S'han considerat els tipus següents:
- Per a control de potència (ICP)
- Per a protecció de línies elèctriques d'alimentació a receptors (PIA)
- Interruptors automàtics magnetotèrmics de caixa emmotllada
L'execució de la unitat d'obra inclou les operacions següents:
- Col·locació i anivellació
- Connexionat
- Regulació dels paràmetres de funcionament, si és el cas
CONDICIONS GENERALS:
La subjecció de cables ha d'estar feta mitjançant la pressió de visos.
Tots els conductors han de quedar connectats als borns corresponents.
Cap part accessible de l'element instal·lat no ha d'estar en tensió, fora dels punts de connexió.
Quan es col·loca a pressió ha d'anar muntat sobre un perfil DIN simètric a l'interior d'una caixa o armari. En aquest cas, l'interruptor s'ha de subjectar pel mecanisme de fixació disposat per a tal fi.
Quan es col·loca amb cargols, ha d'estar muntat sobre una placa base aïllant a l'interior d'una caixa també aïllant. En aquest cas l'interruptor s'ha de subjectar pels punts disposats a tal fi pel fabricant.
Els interruptors han de ser capaços de funcionar correctament en les condicions normals exigides en les normes.
Els interruptors que admetin la regulació d'algun paràmetre han d'estar ajustats a les condicions del paràmetre exigides en la DT.
Resistència a la tracció de les connexions: >= 30 N
ICP:
Ha d'estar muntat dins d'una caixa precintable.
Ha d'estar localitzat el més aprop possible de l'entrada de la derivació individual.
PIA:
En el cas de vivendes ha de quedar muntat un interruptor magnetotèrmic per a cada circuit.

2.- CONDICIONS DEL PROCÉS D'EXECUCIÓ

Els interruptors han de muntar-se segons les indicacions del fabricant, i atenent a les especificacions dels reglaments.
No s'ha de treballar amb tensió a la xarxa. Abans de procedir a la connexió es verificarà que els conductors estan sense tensió.
S'han d'identificar els conductors de cada fase i neutre per a la seva correcta connexió als borns de l'interruptor.
S'ha de comprovar que les característiques de l'aparell corresponen a les especificades a la DT
S'ha de verificar que els conductors quedin aprestats de forma segura.
Quan la secció dels conductors o requereixi es faran servir terminals per a fer les connexions.

3.- UNITAT I CRITERI D'AMIDAMENT

Unitat de quantitat instal·lada, mesurada segons les especificacions de la DT.
La instal·lació inclou la part proporcional de connexionats i accessoris dins dels quadres elèctrics.

4.- NORMATIVA DE COMPLIMENT OBLIGATORI

NORMATIVA GENERAL:
Real Decreto 842/2002 de 2 de agosto, por el que se aprueba el Reglamento Electrotécnico de Baja Tensión. REBT 2002.
ICP:
UNE 20317:1988 Interruptores automáticos magnetotérmicos, para control de potencia, de 1,5 a 63 A.
UNE 20317/1M:1993 Interruptores automáticos magnetotérmicos, para control de potencia, de 1,5 a 63 A.
PIA:
UNE-EN 60898:1992 Interruptores automáticos para instalaciones domésticas y análogas para la protección contra sobreintensidades.
UNE-EN 60898/A1:1993 Interruptores automáticos para instalaciones domésticas y análogas para la protección contra sobreintensidades.
UNE-EN 60898/A1:1993 ERRATUM Interruptores automáticos para instalaciones domésticas y análogas para la protección contra sobreintensidades.
UNE-EN 60947-1:2002 Aparamenta de baja tensión. Parte 1: Reglas generales.
UNE-EN 60947-2:1998 Aparamenta de baja tensión. Parte 2: Interruptores automáticos.
INTERRUPTORS AUTOMÀTICS DE CAIXA EMMOTLLADA:
UNE-EN 60947-1:2002 Aparamenta de baja tensión. Parte 1: Reglas generales.
UNE-EN 60947-2:1998 Aparamenta de baja tensión. Parte 2: Interruptores automáticos.

5.- CONDICIONS DE CONTROL D'EXECUCIÓ I DE L'OBRA ACABADA

OPERACIONS DE CONTROL:
Les tasques de control a realitzar són les següents:
- Verificació de que els mecanismes instal·lats a cada lloc són el que es corresponen als especificats a la DT.
- Verificar que el sistema de fixació es correcte
- Verificar el funcionament de la instal·lació que comanden
- Verificar la connexió dels conductors i l'absència de derivacions no permeses en contactes dels mecanismes.
- Verificar en preses de corrent l'existència de la línia de terra i mesura de la tensió de contacte.
CRITERIS DE PRESA DE MOSTRES:
Es comprovarà per mostreig diferents punts de la instal·lació segons criteri de la DF.
Es mesurarà la tensió de contacte a un punt com a mínim de cada circuit.
INTERPRETACIÓ DE RESULTATS I ACTUACIONS EN CAS D'INCOMPLIMENT:
En cas d'incompliment de la Normativa vigent, es procedirà a la seva adequació.
En cas de deficiències de material o execució, es procedirà d'acord amb el que determini la DF.
CONTROL D'EXECUCIÓ. OPERACIONS DE CONTROL EN QUADRES GENERALS I SUBQUADRES:
Les tasques de control de qualitat de Quadres Generals, són les següents:
- Comprovació de la correcta implantació dels equips a l'obra.
- Comprovar la correcta identificació de fases, segons codi de colors
- Verificar el marcatge dels conductors a la sortida de línies de manera que s'identifiquin correctament tots els circuits.
- Verificar el marcatge amb materials adients, de tot el cablejat de comandament.
- Verificar la coherència entre la documentació escrita referent a la identificació de circuits i l'execució real.
- Verificar que les seccions dels conductors s'adeqüen a les proteccions i als requisits de projecte
- Verificar la connexió dels diferents circuits, comprovant la no existència de contactes fluixos, enllaços i unions no previstes.
- Comprovar que les longituds dels conductors siguin prou folgades per poder fer arranjaments futurs -sense necessitats d'enllaços.
- Verificar la correcta posada a terra de totes les parts metàl·liques del quadre.
- Verificar la correcta connexió dels conductors d'alimentació i sortides del quadre.
- Verificar la regulació de les proteccions (Intensitat, temps de retard) sigui d'acord a l'especificat.
- Assaigs a efectuar a l'obra en quadres generals segons les normes aplicables en cada cas:

- Dispar de diferencials amb intensitat de defecte igual al nominal segons UNE-EN 61008 R.E.B.T
- Mesura de tensions de contacte segons R.E.T.B
- Mesura de resistència de bucle segons R.E.T.B

Aquests assaigs es realitzaran una vegada connectats tots els circuits de sortida i finalitzada la xarxa de terres.
CONTROL DE L'OBRA ACABADA. OPERACIONS DE CONTROL EN QUADRES GENERALS I SUBQUADRES:
Les tasques de control a realitzar són les següents:
- Realització i emissió d'informe amb resultats dels controls i assaigs realitzats, d'acord amb el que s'especifica a la taula d'assaigs i de quantificació dels mateixos.

CRITERIS DE PRESA DE MOSTRES EN QUADRES GENERALS I SUBQUADRES:
S'ha de comprovar la totalitat de la instal·lació.
INTERPRETACIÓ DE RESULTATS I ACTUACIONS EN CAS D'INCOMPLIMENT EN QUADRES GENERALS I SUBQUADRES:
Es cas de deficiències de material o execució, si es pot esmenar sense canviar materials, es procedirà a fer-ho. En cas contrari es procedirà a canviar tot el material afectat.
En cas de manca d'elements o discrepàncies amb el projecte, es procedirà a l'adequació, d'acord amb el determini la DF.

PG - INSTAL·LACIONS ELÈCTRIQUES, DOMÓTICA, FOTOVOLTAICA I MINIEÒLICA

PG4 - APARELLS DE PROTECCIÓ

PG48- - INTERRUPTOR AUTOMÀTIC TIPUS ICP-M, COL·LOCAT

0.- ELEMENTS QUE CONTEMPLA EL PLEC

PG48-EPYI.

Plec de condicions

1.- DEFINICIÓ I CONDICIONS DE LES PARTIDES D'OBRA EXECUTADES

Interruptor automàtic magnetotèrmic unipolar amb 1 pol protegit, bipolar amb 1 pol protegit, bipolar amb 2 pols protegits, tripolar amb 3 pols protegits, tetrapolar amb 3 pols protegits, tetrapolar amb tres pols protegits i protecció parcial del neutre i tetrapolar amb 4 pols protegits.
S'han considerat els tipus següents:
- Per a control de potència (ICP)
- Per a protecció de línies elèctriques d'alimentació a receptors (PIA)
- Interruptors automàtics magnetotèrmics de caixa emmotllada

L'execució de la unitat d'obra inclou les operacions següents:
- Col·locació i anivellació
- Connexionat
- Regulació dels paràmetres de funcionament, si és el cas

CONDICIONS GENERALS:
La subjecció de cables ha d'estar feta mitjançant la pressió de visos.
Tots els conductors han de quedar connectats als borns corresponents.
Cap part accessible de l'element instal·lat no ha d'estar en tensió, fora dels punts de connexió.
Quan es col·loca a pressió ha d'anar muntat sobre un perfil DIN simètric a l'interior d'una caixa o armari. En aquest cas, l'interruptor s'ha de subjectar pel mecanisme de fixació disposat per a tal fi.
Quan es col·loca amb cargols, ha d'estar muntat sobre una placa base aïllant a l'interior d'una caixa també aïllant. En aquest cas l'interruptor s'ha de subjectar pels punts disposats a tal fi pel fabricant.
Els interruptors han de ser capaços de funcionar correctament en les condicions normals exigides en les normes.
Els interruptors que admetin la regulació d'algun paràmetre han d'estar ajustats a les condicions del paràmetre exigides en la DT.
Resistència a la tracció de les connexions: >= 30 N
ICP:
Ha d'estar muntat dins d'una caixa precintable.
Ha d'estar localitzat el més aprop possible de l'entrada de la derivació individual.
PIA:
En el cas de vivendes ha de quedar muntat un interruptor magnetotèrmic per a cada circuit.

2.- CONDICIONS DEL PROCÉS D'EXECUCIÓ

Els interruptors han de muntar-se segons les indicacions del fabricant, i atenent a les especificacions dels reglaments.
No s'ha de treballar amb tensió a la xarxa. Abans de procedir a la connexió es verificarà que els conductors estan sense tensió.
S'han d'identificar els conductors de cada fase i neutre per a la seva correcta connexió als borns de l'interruptor.
S'ha de comprovar que les característiques de l'aparell corresponen a les especificades a la DT
S'ha de verificar que els conductors quedin aprestats de forma segura.
Quan la secció dels conductors o requereixi es faran servir terminals per a fer les connexions.

3.- UNITAT I CRITERI D'AMIDAMENT

Unitat de quantitat instal·lada, mesurada segons les especificacions de la DT.
La instal·lació inclou la part proporcional de connexionats i accessoris dins dels quadres elèctrics.

4.- NORMATIVA DE COMPLIMENT OBLIGATORI

NORMATIVA GENERAL:
Real Decreto 842/2002 de 2 de agosto, por el que se aprueba el Reglamento Electrotécnico de Baja Tensión. REBT 2002.
ICP:
UNE 20317:1988 Interruptores automáticos magnetotérmicos, para control de potencia, de 1,5 a 63 A.
UNE 20317/1M:1993 Interruptores automáticos magnetotérmicos, para control de potencia, de 1,5 a 63 A.
PIA:
UNE-EN 60898:1992 Interruptores automáticos para instalaciones domésticas y análogas para la protección contra sobreintensidades.
UNE-EN 60898/A1:1993 Interruptores automáticos para instalaciones domésticas y análogas para la protección contra sobreintensidades.

UNE-EN 60898/A1:1993 ERRATUM Interruptores automáticos para instalaciones domésticas y análogas para la protección contra sobreintensidades.
UNE-EN 60947-1:2002 Aparamenta de baja tensión. Parte 1: Reglas generales.
UNE-EN 60947-2:1998 Aparamenta de baja tensión. Parte 2: Interruptores automáticos.
INTERRUPTORS AUTOMÀTICS DE CAIXA EMMOTLLADA:
UNE-EN 60947-1:2002 Aparamenta de baja tensión. Parte 1: Reglas generales.
UNE-EN 60947-2:1998 Aparamenta de baja tensión. Parte 2: Interruptores automáticos.

5.- CONDICIONS DE CONTROL D'EXECUCIÓ I DE L'OBRA ACABADA

OPERACIONS DE CONTROL:
Les tasques de control a realitzar són les següents:
- Verificació de que els mecanismes instal·lats a cada lloc són el que es corresponen als especificats a la DT.
- Verificar que el sistema de fixació es correcte
- Verificar el funcionament de la instal·lació que comanden
- Verificar la connexió dels conductors i l'absència de derivacions no permeses en contactes dels mecanismes.
- Verificar en preses de corrent l'existència de la línia de terra i mesura de la tensió de contacte.
CRITERIS DE PRESA DE MOSTRES:
Es comprovarà per mostreig diferents punts de la instal·lació segons criteri de la DF.
Es mesurarà la tensió de contacte a un punt com a mínim de cada circuit.
INTERPRETACIÓ DE RESULTATS I ACTUACIONS EN CAS D'INCOMPLIMENT:
En cas d'incompliment de la Normativa vigent, es procedirà a la seva adequació.
En cas de deficiències de material o execució, es procedirà d'acord amb el que determini la DF.
CONTROL D'EXECUCIÓ. OPERACIONS DE CONTROL EN QUADRES GENERALS I SUBQUADRES:
Les tasques de control de qualitat de Quadres Generals, són les següents:
- Comprovació de la correcta implantació dels equips a l'obra.
- Comprovar la correcta identificació de fases, segons codi de colors
- Verificar el marcatge dels conductors a la sortida de línies de manera que s'identifiquin correctament tots els circuits.
- Verificar el marcatge amb materials adients, de tot el cablejat de comandament.
- Verificar la coherència entre la documentació escrita referent a la identificació de circuits i l'execució real.
- Verificar que les seccions dels conductors s'adeqüen a les proteccions i als requisits de projecte
- Verificar la connexió dels diferents circuits, comprovant la no existència de contactes fluixos, enllaços i unions no previstes.
- Comprovar que les longituds dels conductors siguin prou folgades per poder fer arranjaments futurs -sense necessitats d'enllaços.
- Verificar la correcta posada a terra de totes les parts metàl·liques del quadre.
- Verificar la correcta connexió dels conductors d'alimentació i sortides del quadre.
- Verificar la regulació de les proteccions (Intensitat, temps de retard) sigui d'acord a l'especificat.
- Assaigs a efectuar a l'obra en quadres generals segons les normes aplicables en cada cas:
    - Dispar de diferencials amb intensitat de defecte igual al nominal segons UNE-EN 61008 R.E.B.T
    - Mesura de tensions de contacte segons R.E.T.B
    - Mesura de resistència de bucle segons R.E.T.B

Aquests assaigs es realitzaran una vegada connectats tots els circuits de sortida i finalitzada la xarxa de terres.
CONTROL DE L'OBRA ACABADA. OPERACIONS DE CONTROL EN QUADRES GENERALS I SUBQUADRES:
Les tasques de control a realitzar són les següents:
- Realització i emissió d'informe amb resultats dels controls i assaigs realitzats, d'acord amb el que s'especifica a la taula d'assaigs i de quantificació dels mateixos.
CRITERIS DE PRESA DE MOSTRES EN QUADRES GENERALS I SUBQUADRES:
S'ha de comprovar la totalitat de la instal·lació.
INTERPRETACIÓ DE RESULTATS I ACTUACIONS EN CAS D'INCOMPLIMENT EN QUADRES GENERALS I SUBQUADRES:
Es cas de deficiències de material o execució, si es pot esmenar sense canviar materials, es procedirà a fer-ho. En cas contrari es procedirà a canviar tot el material afectat.
En cas de manca d'elements o discrepàncies amb el projecte, es procedirà a l'adequació, d'acord amb el determini la DF.

PG - INSTAL·LACIONS ELÈCTRIQUES, DOMÓTICA, FOTOVOLTAICA I MINIEÒLICA

PG4 - APARELLS DE PROTECCIÓ

PG4B- - INTERRUPTOR DIFERENCIAL, COL·LOCAT

0.- ELEMENTS QUE CONTEMPLA EL PLEC

PG4B-DWY2,PG4B-DX3E.

Plec de condicions

1.- DEFINICIÓ I CONDICIONS DE LES PARTIDES D'OBRA EXECUTADES

Interruptors automàtics per a actuar per corrent diferencial residual.
S'han contemplat els següents tipus:
- Interruptors automàtics diferencials per a muntar en perfil DIN
- Blocs diferencials per a muntar en perfil DIN per a treballar conjuntament amb interruptors automàtics magnetotèrmics
- Blocs diferencials de caixa emmotllada per a muntar en perfil DIN o per a muntar adossats a interruptors automàtics magnetotèrmics, i per a treballar conjuntament amb interruptors automàtics magnetotèrmics
L'execució de la unitat d'obra inclou les operacions següents:
- Col·locació i anivellació
- Connexionat
- Regulació dels paràmetres de funcionament, si és el cas
CONDICIONS GENERALS:
Tots els conductors han de quedar connectats als borns corresponents.
Cap part accessible de l'element instal·lat no ha d'estar en tensió, fora dels punts de connexió.
Els interruptors han de ser capaços de funcionar correctament en les condicions normals exigides en les normes.
Els interruptors que admetin la regulació d'algun paràmetre han d'estar ajustats a les condicions del paràmetre exigides en la DT.
Resistència a la tracció de les connexions: >= 30 N
INTERRUPTORS AUTOMÀTICS DIFERENCIALS PER A MUNTAR EN PERFIL DIN:

La subjecció de cables ha d'estar feta mitjançant la pressió de visos.
Ha d'anar muntat sobre un perfil DIN simètric a l'interior d'una caixa o armari. L'interruptor s'ha de subjectar pel mecanisme de fixació disposat per a tal fi.
BLOCS DIFERENCIALS PER A MUNTAR EN PERFIL DIN I PER A TREBALLAR CONJUNTAMENT AMB INTERRUPTORS AUTOMÀTICS MAGNETOTÈRMICS:
El bloc diferencial ha de quedar connectat a l'interruptor automàtic amb els conductors que formen part del mateix bloc. Queda expressament prohibit modificar aquests conductors per a fer les connexions.
Ha d'anar muntat sobre un perfil DIN simètric a l'interior d'una caixa o armari. L'interruptor s'ha de subjectar pel mecanisme de fixació disposat per a tal fi.
BLOCS DIFERENCIALS DE CAIXA EMMOTLLADA PER A MUNTAR EN PERFIL DIN O PER A MUNTAR ADOSSATS A INTERRUPTORS AUTOMÀTICS MAGNETOTÈRMICS, I PER A TREBALLAR CONJUNTAMENT AMB INTERRUPTORS AUTOMÀTICS MAGNETOTÈRMICS:
El bloc diferencial ha de quedar connectat a l'interruptor automàtic amb els conductors que formen part del mateix bloc. Queda expressament prohibit modificar aquests conductors per a fer les connexions.
Quan es col·loca a pressió ha d'anar muntat sobre un perfil DIN simètric a l'interior d'una caixa o armari. En aquest cas, l'interruptor s'ha de subjectar pel mecanisme de fixació disposat per a tal fi.
Quan es col·loca adossat a l'interruptor automàtic, la unió entre ambdós ha d'estar feta amb els borns de connexió que incorpora el mateix bloc diferencial.

2.- CONDICIONS DEL PROCÉS D'EXECUCIÓ

Els interruptors han de muntar-se segons les indicacions del fabricant, i atenent a les especificacions dels reglaments.
No s'ha de treballar amb tensió a la xarxa. Abans de procedir a la connexió es verificarà que els conductors estan sense tensió.
S'han d'identificar els conductors de cada fase i neutre per a la seva correcta connexió als borns de l'interruptor.
S'ha de comprovar que les característiques de l'aparell corresponen a les especificades a la DT
S'ha de verificar que els conductors quedin aprestats de forma segura.
Quan la secció dels conductors o requereixi es faran servir terminals per a fer les connexions.

3.- UNITAT I CRITERI D'AMIDAMENT

Unitat de quantitat instal·lada, mesurada segons les especificacions de la DT.
La instal·lació inclou la part proporcional de connexionats i accessoris dins dels quadres elèctrics.

4.- NORMATIVA DE COMPLIMENT OBLIGATORI

NORMATIVA GENERAL:
Real Decreto 842/2002 de 2 de agosto, por el que se aprueba el Reglamento Electrotécnico de Baja Tensión. REBT 2002.
INTERRUPTORS AUTOMÀTICS DIFERENCIALS PER A MUNTAR EN PERFIL DIN:
UNE-EN 61008-1:1996 Interruptores automáticos para actuar por corriente diferencial residual, sin dispositivo de protección contra sobreintensidades, para usos domésticos y análogos (ID). Parte 1: Reglas generales.
BLOCS DIFERENCIALS PER A MUNTAR EN PERFIL DIN I PER A TREBALLAR CONJUNTAMENT AMB INTERRUPTORS AUTOMÀTICS MAGNETOTÈRMICS:
UNE-EN 61008-1:1996 Interruptores automáticos para actuar por corriente diferencial residual, sin dispositivo de protección contra sobreintensidades, para usos domésticos y análogos (ID). Parte 1: Reglas generales.
UNE-EN 60947-2:1998 Aparamenta de baja tensión. Parte 2: Interruptores automáticos.
BLOCS DIFERENCIALS DE CAIXA EMMOTLLADA PER A MUNTAR EN PERFIL DIN O PER A MUNTAR ADOSSATS A INTERRUPTORS AUTOMÀTICS MAGNETOTÈRMICS, I PER A TREBALLAR CONJUNTAMENT AMB INTERRUPTORS AUTOMÀTICS MAGNETOTÈRMICS:
UNE-EN 60947-2:1998 Aparamenta de baja tensión. Parte 2: Interruptores automáticos.

5.- CONDICIONS DE CONTROL D'EXECUCIÓ I DE L'OBRA ACABADA

CONTROL D'EXECUCIÓ. OPERACIONS DE CONTROL:
Les tasques de control a realitzar són les següents:
- Verificació de que els mecanismes instal·lats a cada lloc són el que es corresponen als especificats a la DT.
- Verificar que el sistema de fixació es correcte
- Verificar el funcionament de la instal·lació que comanden
- Verificar la connexió dels conductors i l'absència de derivacions no permeses en contactes dels mecanismes.
- Verificar en preses de corrent l'existència de la línia de terra i mesura de la tensió de contacte.

CONTROL DE L'OBRA ACABADA. OPERACIONS DE CONTROL:
Les tasques de control a realitzar són les següents:
- Realització i emissió d'informe amb resultats dels controls i mesures realitzades.

CRITERIS DE PRESA DE MOSTRES:
Es comprovarà per mostreig diferents punts de la instal·lació segons criteri de la DF.
Es mesurarà la tensió de contacte a un punt com a mínim de cada circuit.
INTERPRETACIÓ DE RESULTATS I ACTUACIONS EN CAS D'INCOMPLIMENT:
En cas d'incompliment de la Normativa vigent, es procedirà a la seva adequació.
En cas de deficiències de material o execució, es procedirà d'acord amb el que determini la DF.
CONTROL D'EXECUCIÓ. OPERACIONS DE CONTROL EN QUADRES GENERALS I SUBQUADRES:
Les tasques de control de qualitat de Quadres Generals, són les següents:
- Comprovació de la correcta implantació dels equips a l'obra.
- Comprovar la correcta identificació de fases, segons codi de colors
- Verificar el marcatge dels conductors a la sortida de línies de manera que s'identifiquin correctament tots els circuits.
- Verificar el marcatge amb materials adients, de tot el cablejat de comandament.
- Verificar la coherència entre la documentació escrita referent a la identificació de circuits i l'execució real.
- Verificar que les seccions dels conductors s'adeqüen a les proteccions i als requisits de projecte
- Verificar la connexió dels diferents circuits, comprovant la no existència de contactes fluixos, enllaços i unions no previstes.
- Comprovar que les longituds dels conductors siguin prou folgades per poder fer arranjaments futurs -sense necessitats d'enllaços.
- Verificar la correcta posada a terra de totes les parts metàl·liques del quadre.
- Verificar la correcta connexió dels conductors d'alimentació i sortides del quadre.
- Verificar la regulació de les proteccions (Intensitat, temps de retard) sigui d'acord a l'especificat.
- Assaigs a efectuar a l'obra en quadres generals segons les normes aplicables en cada cas:
    - Dispar de diferencials amb intensitat de defecte igual al nominal segons UNE-EN 61008 R.E.B.T
    - Mesura de tensions de contacte segons R.E.T.B
    - Mesura de resistència de bucle segons R.E.T.B

Aquests assaigs es realitzaran una vegada connectats tots els circuits de sortida i finalitzada la xarxa de terres.
CONTROL DE L'OBRA ACABADA. OPERACIONS DE CONTROL EN QUADRES GENERALS I SUBQUADRES:
Les tasques de control a realitzar són les següents:
- Realització i emissió d'informe amb resultats dels controls i assaigs realitzats, d'acord amb el que s'especifica a la taula d'assaigs i de quantificació dels mateixos.

CRITERIS DE PRESA DE MOSTRES EN QUADRES GENERALS I SUBQUADRES:
S'ha de comprovar la totalitat de la instal·lació.
INTERPRETACIÓ DE RESULTATS I ACTUACIONS EN CAS D'INCOMPLIMENT EN QUADRES GENERALS I SUBQUADRES:
Es cas de deficiències de material o execució, si es pot esmenar sense canviar materials, es procedirà a fer-ho. En cas contrari es procedirà a canviar tot el material afectat.
En cas de manca d'elements o discrepàncies amb el projecte, es procedirà a l'adequació, d'acord amb el determini la DF.

PG - INSTAL·LACIONS ELÈCTRIQUES, DOMÓTICA, FOTOVOLTAICA I MINIEÒLICA

PG4 - APARELLS DE PROTECCIÓ

PG4G- - PROTECTOR SOBRETENSIONS AMB IGA INCORPORAT, COL·LOCAT

0.- ELEMENTS QUE CONTEMPLA EL PLEC

PG4G-9GYL.

Plec de condicions

1.- DEFINICIÓ I CONDICIONS DE LES PARTIDES D'OBRA EXECUTADES

Sistema de protecció contra sobretensions transitòries i permanents.
S'han contemplat els següents tipus:
-Protector de sobretensions transitòries i permanents per a muntar en perfil DIN
-Quadre de protecció de sobretensions transitòries per a muntar superficialment
L'execució de la unitat d'obra inclou les operacions següents:
- Col·locació i anivellació
- Connexionat
- Regulació dels paràmetres de funcionament, si és el cas
CONDICIONS GENERALS:
Tots els conductors han de quedar connectats als borns corresponents.
Cap part accessible de l'element instal·lat no ha d'estar en tensió, fora dels punts de connexió.
PROTECTOR PER A SOBRETENSIONS TRANSITÒRIES I PERMANENTS PER A MUNTAR EN PERFIL DIN:
La subjecció de cables ha d'estar feta mitjançant la pressió de visos.
Ha d'anar muntat sobre un perfil DIN simètric a l'interior d'una caixa o armari. L'interruptor s'ha de subjectar pel mecanisme de fixació disposat per a tal fi.
QUADRE DE PROTECCIÓ DE SOBRETENSIONS TRANSITÒRIES PER A MUNTAR SUPERFICIALMENT:
El quadre ha de quedar fixat sòlidament al parament.
El quadre ha de quedar en un lloc de fàcil i lliure accés.
La posició ha de ser la fixada a la DT.
Els tubs i els conductors han d'entrar i sortir del quadre pels punts de trencament especialment preparats que aquesta incorpora.
No s'admeten modificacions al quadre per a aquests propòsits.
Les unions entre quadres han d'estar fetes amb els accessoris disposats pel fabricant.
No s'han de transmetre esforços entre els tubs i els conductors, i els quadres.
Tolerències d'instal·lació:
- Posició: ± 20 mm
- Aplomat: ± 2%

2.- CONDICIONS DEL PROCÉS D'EXECUCIÓ

Els protectors de sobretensions han de muntar-se segons les indicacions del fabricant, i atenent a les especificacions dels reglaments.
No s'ha de treballar amb tensió a la xarxa. Abans de procedir a la connexió es verificarà que els conductors estan sense tensió.
S'ha de comprovar que les característiques de l'aparell corresponen a les especificades a la DT
S'ha de verificar que els conductors quedin aprestats de forma segura.
Quan la secció dels conductors o requereixi es faran servir terminals per a fer les connexions.

3.- UNITAT I CRITERI D'AMIDAMENT

Unitat de quantitat instal·lada, mesurada segons les especificacions de la DT.
La instal·lació inclou la part proporcional de connexionats i accessoris dins dels quadres elèctrics.

4.- NORMATIVA DE COMPLIMENT OBLIGATORI

Real Decreto 842/2002 de 2 de agosto, por el que se aprueba el Reglamento Electrotécnico de Baja Tensión. REBT 2002.

5.- CONDICIONS DE CONTROL D'EXECUCIÓ I DE L'OBRA ACABADA

CONTROL D'EXECUCIÓ. OPERACIONS DE CONTROL:
Les tasques de control a realitzar són les següents:
- Verificació de que els mecanismes instal·lats a cada lloc són el que es corresponen als especificats a la DT.
- Verificar que el sistema de fixació es correcte
- Verificar el funcionament de la instal·lació que comanden
- Verificar la connexió dels conductors i l'absència de derivacions no permeses en contactes dels mecanismes.
- Verificar en preses de corrent l'existència de la línia de terra i mesura de la tensió de contacte.
CONTROL DE L'OBRA ACABADA. OPERACIONS DE CONTROL:
Les tasques de control a realitzar són les següents:
- Realització i emissió d'informe amb resultats dels controls i mesures realitzades.
CRITERIS DE PRESA DE MOSTRES:
Es comprovarà per mostreig diferents punts de la instal·lació segons criteri de la DF.
Es mesurarà la tensió de contacte a un punt com a mínim de cada circuit.
INTERPRETACIÓ DE RESULTATS I ACTUACIONS EN CAS D'INCOMPLIMENT:
En cas d'incompliment de la Normativa vigent, es procedirà a la seva adequació.
En cas de deficiències de material o execució, es procedirà d'acord amb el que determini la DF.
CONTROL D'EXECUCIÓ. OPERACIONS DE CONTROL EN QUADRES GENERALS I SUBQUADRES:
Les tasques de control de qualitat de Quadres Generals, són les següents:
- Comprovació de la correcta implantació dels equips a l'obra.
- Comprovar la correcta identificació de fases, segons codi de colors
- Verificar el marcatge dels conductors a la sortida de línies de manera que s'identifiquin correctament tots els circuits.
- Verificar el marcatge amb materials adients, de tot el cablejat de comandament.
- Verificar la coherència entre la documentació escrita referent a la identificació de circuits i l'execució real.
- Verificar que les seccions dels conductors s'adeqüen a les proteccions i als requisits de projecte
- Verificar la connexió dels diferents circuits, comprovant la no existència de contactes fluixos, enllaços i unions no previstes.

- Comprovar que les longituds dels conductors siguin prou folgades per poder fer arranjaments futurs -sense necessitats d'enllaços.
- Verificar la correcta posada a terra de totes les parts metàl·liques del quadre.
- Verificar la correcta connexió dels conductors d'alimentació i sortides del quadre.
- Verificar la regulació de les proteccions (Intensitat, temps de retard) sigui d'acord a l'especificat.
- Assaigs a efectuar a l'obra en quadres generals segons les normes aplicables en cada cas:
    - Dispar de diferencials amb intensitat de defecte igual al nominal segons UNE-EN 61008 R.E.B.T
    - Mesura de tensions de contacte segons R.E.T.B
    - Mesura de resistència de bucle segons R.E.T.B

Aquests assaigs es realitzaran una vegada connectats tots els circuits de sortida i finalitzada la xarxa de terres.
CONTROL DE L'OBRA ACABADA. OPERACIONS DE CONTROL EN QUADRES GENERALS I SUBQUADRES:
Les tasques de control a realitzar són les següents:
- Realització i emissió d'informe amb resultats dels controls i assaigs realitzats, d'acord amb el que s'especifica a la taula d'assaigs i de quantificació dels mateixos.

CRITERIS DE PRESA DE MOSTRES EN QUADRES GENERALS I SUBQUADRES:
S'ha de comprovar la totalitat de la instal·lació.
INTERPRETACIÓ DE RESULTATS I ACTUACIONS EN CAS D'INCOMPLIMENT EN QUADRES GENERALS I SUBQUADRES:
Es cas de deficiències de material o execució, si es pot esmenar sense canviar materials, es procedirà a fer-ho. En cas contrari es procedirà a canviar tot el material afectat.
En cas de manca d'elements o discrepàncies amb el projecte, es procedirà a l'adequació, d'acord amb el determini la DF.

PG - INSTAL·LACIONS ELÈCTRIQUES, DOMÓTICA, FOTOVOLTAICA I MINIEÒLICA

PG4 - APARELLS DE PROTECCIÓ

PG4N- - TALLACIRCUIT AMB FUSIBLE CILÍNDRIC, COL·LOCAT

0.- ELEMENTS QUE CONTEMPLA EL PLEC

PG4N-DQUB.

Plec de condicions

1.- DEFINICIÓ I CONDICIONS DE LES PARTIDES D'OBRA EXECUTADES

Tallacircuit unipolar amb fusible cilíndric de fins a 100 A, o per a fusible cilíndric amb tub per a neutre, amb portafusibles de fins a 22 x 58 mm.
S'han considerat els tipus de col·locació següents:
- Muntat superficialment
- Fixat a pressió

L'execució de la unitat d'obra inclou les operacions següents:
- Replanteig de la unitat d'obra
- Muntatge, fixació i anivellació
- Connexionat
- Retirada de l'obra de les restes d'embalatges, retalls de tubs, cables, etc.

CONDICIONS GENERALS:
Ha de quedar connectat als borns de manera que s'asseguri un contacte eficaç i durable.
La seva situació dins del circuit elèctric ha de ser la indicada a DT tant pel que fa referència a l'esquema com al lay-out.
Els fusibles han de quedar rígidament fixats a la base.
Quan es col·loca muntat superficialment, ha de quedar fixat sòlidament per dos punts a la placa de la base del quadre mitjançant visos.
Quan es col·loca fixat a pressió, ha de quedar muntat sobre el perfil simètric instal·lat a l'interior d'un quadre.
Resistència a la tracció de les connexions: >= 30 N
Tolerències d'execució:
- Verticalitat: ± 2 mm

2.- CONDICIONS DEL PROCÉS D'EXECUCIÓ

La manipulació dels fusibles s'ha de fer sense tensió.

3.- UNITAT I CRITERI D'AMIDAMENT

Unitat de quantitat instal·lada, mesurada segons les especificacions de la DT.
La instal·lació inclou la part proporcional de connexionats i accessoris dins dels quadres elèctrics.

4.- NORMATIVA DE COMPLIMENT OBLIGATORI

Real Decreto 842/2002 de 2 de agosto, por el que se aprueba el Reglamento Electrotécnico de Baja Tensión. REBT 2002.

5.- CONDICIONS DE CONTROL D'EXECUCIÓ I DE L'OBRA ACABADA

CONTROL D'EXECUCIÓ. OPERACIONS DE CONTROL:
Les tasques de control a realitzar són les següents:
- Verificació de que els mecanismes instal·lats a cada lloc són el que es corresponen als especificats a la DT.
- Verificar que el sistema de fixació es correcte
- Verificar el funcionament de la instal·lació que comanden
- Verificar la connexió dels conductors i l'absència de derivacions no permeses en contactes dels mecanismes.
- Verificar en preses de corrent l'existència de la línia de terra i mesura de la tensió de contacte.

CONTROL DE L'OBRA ACABADA. OPERACIONS DE CONTROL:
Les tasques de control a realitzar són les següents:
- Realització i emissió d'informe amb resultats dels controls i mesures realitzades.

CRITERIS DE PRESA DE MOSTRES:
Es comprovarà per mostreig diferents punts de la instal·lació segons criteri de la DF.
Es mesurarà la tensió de contacte a un punt com a mínim de cada circuit.
INTERPRETACIÓ DE RESULTATS I ACTUACIONS EN CAS D'INCOMPLIMENT:

En cas d'incompliment de la Normativa vigent, es procedirà a la seva adequació.
En cas de deficiències de material o execució, es procedirà d'acord amb el que determini la DF.
CONTROL D'EXECUCIÓ. OPERACIONS DE CONTROL EN QUADRES GENERALS I SUBQUADRES:
Les tasques de control de qualitat de Quadres Generals, són les següents:
- Comprovació de la correcta implantació dels equips a l'obra.
- Comprovar la correcta identificació de fases, segons codi de colors
- Verificar el marcatge dels conductors a la sortida de línies de manera que s'identifiquin correctament tots els circuits.
- Verificar el marcatge amb materials adients, de tot el cablejat de comandament.
- Verificar la coherència entre la documentació escrita referent a la identificació de circuits i l'execució real.
- Verificar que les seccions dels conductors s'adeqüen a les proteccions i als requisits de projecte
- Verificar la connexió dels diferents circuits, comprovant la no existència de contactes fluixos, enllaços i unions no previstes.
- Comprovar que les longituds dels conductors siguin prou folgades per poder fer arranjaments futurs -sense necessitats d'enllaços.
- Verificar la correcta posada a terra de totes les parts metàl·liques del quadre.
- Verificar la correcta connexió dels conductors d'alimentació i sortides del quadre.
- Verificar la regulació de les proteccions (Intensitat, temps de retard) sigui d'acord a l'especificat.
- Assaigs a efectuar a l'obra en quadres generals segons les normes aplicables en cada cas:
    - Dispar de diferencials amb intensitat de defecte igual al nominal segons UNE-EN 61008 R.E.B.T
    - Mesura de tensions de contacte segons R.E.T.B
    - Mesura de resistència de bucle segons R.E.T.B

Aquests assaigs es realitzaran una vegada connectats tots els circuits de sortida i finalitzada la xarxa de terres.
CONTROL DE L'OBRA ACABADA. OPERACIONS DE CONTROL EN QUADRES GENERALS I SUBQUADRES:
Les tasques de control a realitzar són les següents:
- Realització i emissió d'informe amb resultats dels controls i assaigs realitzats, d'acord amb el que s'especifica a la taula d'assaigs i de quantificació dels mateixos.

CRITERIS DE PRESA DE MOSTRES EN QUADRES GENERALS I SUBQUADRES:
S'ha de comprovar la totalitat de la instal·lació.
INTERPRETACIÓ DE RESULTATS I ACTUACIONS EN CAS D'INCOMPLIMENT EN QUADRES GENERALS I SUBQUADRES:
Es cas de deficiències de material o execució, si es pot esmenar sense canviar materials, es procedirà a fer-ho. En cas contrari es procedirà a canviar tot el material afectat.
En cas de manca d'elements o discrepàncies amb el projecte, es procedirà a l'adequació, d'acord amb el determini la DF.

PG - INSTAL·LACIONS ELÈCTRIQUES, DOMÓTICA, FOTOVOLTAICA I MINIEÒLICA

PG6 - MECANISMES

PG65- - CAIXA PER A MECANISMES, COL·LOCADA

0.- ELEMENTS QUE CONTEMPLA EL PLEC

PG65-483Z.

Plec de condicions

1.- DEFINICIÓ I CONDICIONS DE LES PARTIDES D'OBRA EXECUTADES

Mecanismes per a instal·lacions elèctriques, encastats o muntats superficialment i els elements necessaris per a la seva col·locació encastada, caixes, plaques i marcs.
S'han considerat les unitats d'obra següents:
- Caixes per a 1,2 o 3 mecanismes encastades en paraments
- Caixes per a mecanismes, amb tapa, encastades a terra
- Caixes per a mecanismes amb tapa, col·locades en terra tècnic

L'execució de la unitat d'obra inclou les operacions següents:
Caixes per a mecanismes, interruptors, commutadors, endolls, polsadors, portafusibles o reguladors d'intensitat:
- Replanteig de la unitat d'obra
- Muntatge, fixació i anivellació
- Connexionat
- Retirada de l'obra de les restes d'embalatges, retalls de tubs, cables, etc.

CONDICIONS GENERALS:
La posició ha de ser la reflectida a la DT o, en el seu defecte, la indicada per la DF.
Tolerències d'instal·lació:
- Posició: ± 20 mm

CAIXES PER A MECANISMES:
S'han de complir les especificacions de la ITC-MIE-BT-019
Els tubs han d'entrar a dintre de les caixes per les finestres previstes pel fabricant.
No s'han de transmetre esforços entre les caixes i les altres parts de la instal·lació elèctrica.
Els tubs han d'entrar perpendicularment a les parets de les caixes.
En les caixes amb tapa, la tapa s'ha de poder obrir i tancar correctament.
CAIXES PER A MECANISMES ENCASTADES EN PARAMENTS:
La caixa ha de quedar encastada al parament. Ha d'anar collada amb guix i ha de quedar al mateix pla que el parament acabat.
Ha de quedar amb els costats aplomats.
Tolerències d'instal·lació:
- Aplomat: ± 2%

2.- CONDICIONS DEL PROCÉS D'EXECUCIÓ

Abans de començar els treballs de muntatge, s'ha de fer un replanteig que ha de ser aprovat per la DF.
S'ha de comprovar que les característiques del producte corresponen a les especificades al projecte.
Els materials s'han d'inspeccionar abans de la seva col·locació.
La seva instal·lació no ha d'alterar les característiques dels elements.
La col·locació de l'element s'ha de fer seguint les indicacions del fabricant.
En les caixes encastades, s'ha de tenir cura de que no entri material de reblert a l'interior de la caixa. Per aquest motiu, s'han d'ajustar els tubs a les finestres de les caixes.
Un cop instal·lat, s'ha de procedir a la retirada de l'obra de tots els materials sobrants (embalatges, retalls de cables, etc.).

3.- UNITAT I CRITERI D'AMIDAMENT

Unitat de quantitat instal·lada, mesurada segons les especificacions de la DT.

4.- NORMATIVA DE COMPLIMENT OBLIGATORI

NORMATIVA GENERAL:
Real Decreto 842/2002 de 2 de agosto, por el que se aprueba el Reglamento Electrotécnico de Baja Tensión. REBT 2002.

5.- CONDICIONS DE CONTROL D'EXECUCIÓ I DE L'OBRA ACABADA

CONTROL D'EXECUCIÓ. OPERACIONS DE CONTROL:
Les tasques de control a realitzar són les següents:
- Verificació de que els mecanismes instal·lats a cada lloc són el que es corresponen als especificats a la DT.
- Verificar que el sistema de fixació es correcte
- Verificar el funcionament de la instal·lació que comanden
- Verificar la connexió dels conductors i l'absència de derivacions no permeses en contactes dels mecanismes.
- Verificar en preses de corrent l'existència de la línia de terra i mesura de la tensió de contacte.
CONTROL DE L'OBRA ACABADA. OPERACIONS DE CONTROL:
Les tasques de control a realitzar són les següents:
- Realització i emissió d'informe amb resultats dels controls i mesures realitzades.
CRITERIS DE PRESA DE MOSTRES:
Es comprovarà per mostreig diferents punts de la instal·lació segons criteri de la DF.
Es mesurarà la tensió de contacte a un punt com a mínim de cada circuit.
INTERPRETACIÓ DE RESULTATS I ACTUACIONS EN CAS D'INCOMPLIMENT:
En cas d'incompliment de la Normativa vigent, es procedirà a la seva adequació.
En cas de deficiències de material o execució, es procedirà d'acord amb el que determini la DF.

PG - INSTAL·LACIONS ELÈCTRIQUES, DOMÓTICA, FOTOVOLTAICA I MINIEÒLICA

PG6 - MECANISMES

PG6E- - INTERRUPTORS I COMMUTADORS, COL·LOCATS

0.- ELEMENTS QUE CONTEMPLA EL PLEC

PG6E-76YE.

Plec de condicions

1.- DEFINICIÓ I CONDICIONS DE LES PARTIDES D'OBRA EXECUTADES

Mecanismes per a instal·lacions elèctriques, encastats o muntats superficialment i els elements necessaris per a la seva col·locació encastada, caixes, plaques i marcs.
S'han considerat les unitats d'obra següents:
- Interruptors i commutadors encastats o muntats superficialment.
L'execució de la unitat d'obra inclou les operacions següents:
Caixes per a mecanismes, interruptors, commutadors, endolls, polsadors, portafusibles o reguladors d'intensitat:
- Replanteig de la unitat d'obra
- Muntatge, fixació i anivellació
- Connexionat
- Retirada de l'obra de les restes d'embalatges, retalls de tubs, cables, etc.
CONDICIONS GENERALS:
La posició ha de ser la reflectida a la DT o, en el seu defecte, la indicada per la DF.
Toleràncies d'instal·lació:
- Posició: ± 20 mm
INTERRUPTORS, COMMUTADORS, ENDOLLS, POLSADORS, PORTAFUSIBLES O REGULADORS D'INTENSITAT:
Un cop instal·lat i connectat a la xarxa no han de ser accessibles les parts que hagin d'estar en tensió.
Les fases (o fase i neutre) i el conductor de protecció, si n'hi ha, han d'estar connectats als borns de la base per pressió de cargols.
Ha de quedar amb els costats aplomats i en el mateix pla que el parament.
Quan es col·loca muntat superficialment, l'element ha de quedar fixat sòlidament al suport.
Quan es col·loca encastat, l'element ha de quedar fixat sòlidament a la caixa de mecanismes, la qual ha de complir les especificacions fixades en el seu plec de condicions.
Resistència a la tracció de les connexions: >= 30 N
Toleràncies d'instal·lació:
- Aplomat: ± 2%

2.- CONDICIONS DEL PROCÉS D'EXECUCIÓ

Abans de començar els treballs de muntatge, s'ha de fer un replanteig que ha de ser aprovat per la DF.
S'ha de comprovar que les característiques del producte corresponen a les especificades al projecte.
Els materials s'han d'inspeccionar abans de la seva col·locació.
La seva instal·lació no ha d'alterar les característiques dels elements.
La col·locació de l'element s'ha de fer seguint les indicacions del fabricant.
Un cop instal·lat, s'ha de procedir a la retirada de l'obra de tots els materials sobrants (embalatges, retalls de cables, etc.).

3.- UNITAT I CRITERI D'AMIDAMENT

Unitat de quantitat instal·lada, mesurada segons les especificacions de la DT.

4.- NORMATIVA DE COMPLIMENT OBLIGATORI

NORMATIVA GENERAL:
Real Decreto 842/2002 de 2 de agosto, por el que se aprueba el Reglamento Electrotécnico de Baja Tensión. REBT 2002.
INTERRUPTORS, COMMUTADORS, ENDOLLS, POLSADORS, PORTAFUSIBLES O REGULADORS D'INTENSITAT:
UNE-EN 60669-1:1996 Interruptores para instalaciones eléctricas fijas, domésticas y análogas. Parte 1: Prescripciones generales.

5.- CONDICIONS DE CONTROL D'EXECUCIÓ I DE L'OBRA ACABADA

CONTROL D'EXECUCIÓ. OPERACIONS DE CONTROL:
Les tasques de control a realitzar són les següents:
- Verificació de que els mecanismes instal·lats a cada lloc són el que es corresponen als especificats a la DT.
- Verificar que el sistema de fixació es correcte
- Verificar el funcionament de la instal·lació que comanden
- Verificar la connexió dels conductors i l'absència de derivacions no permeses en contactes dels mecanismes.
- Verificar en preses de corrent l'existència de la línia de terra i mesura de la tensió de contacte.
CONTROL DE L'OBRA ACABADA. OPERACIONS DE CONTROL:
Les tasques de control a realitzar són les següents:
- Realització i emissió d'informe amb resultats dels controls i mesures realitzades.
CRITERIS DE PRESA DE MOSTRES:
Es comprovarà per mostreig diferents punts de la instal·lació segons criteri de la DF.
Es mesurarà la tensió de contacte a un punt com a mínim de cada circuit.
INTERPRETACIÓ DE RESULTATS I ACTUACIONS EN CAS D'INCOMPLIMENT:
En cas d'incompliment de la Normativa vigent, es procedirà a la seva adequació.
En cas de deficiències de material o execució, es procedirà d'acord amb el que determini la DF.

PG - INSTAL·LACIONS ELÈCTRIQUES, DOMÓTICA, FOTOVOLTAICA I MINIEÒLICA

PG6 - MECANISMES

PG6I- - MARC PER A MECANISME ELÈCTRIC, COL·LOCAT

0.- ELEMENTS QUE CONTEMPLA EL PLEC

PG6I-78BY.

Plec de condicions

1.- DEFINICIÓ I CONDICIONS DE LES PARTIDES D'OBRA EXECUTADES

Mecanismes per a instal·lacions elèctriques, encastats o muntats superficialment i els elements necessaris per a la seva col·locació encastada, caixes, plaques i marcs.
S'han considerat les unitats d'obra següents:
- Placa i marc per a un o varis elements, col·locada a mecanismes encastats
L'execució de la unitat d'obra inclou les operacions següents:
Placa, marc o tapa cega:
- Replanteig de la unitat d'obra
- Fixació i nivellació
CONDICIONS GENERALS:
La posició ha de ser la reflectida a la DT o, en el seu defecte, la indicada per la DF.
Tolerències d'instal·lació:
- Posició: ± 20 mm
PLACA, MARC O TAPA CEGA:
El mecanisme ha de quedar immobilitzat fins i tot quan s'accioni, acció que cal fer sense cap dificultat.
La placa o tapa, ha de quedar ben adossada al parament.
El marc ha de quedar sòlidament fixat sobre la caixa per mitjà dels cargols o de les grapes que porta.
La placa ha de quedar subjectada a pressió sobre el marc i el mecanisme ha de quedar entre tots dos.

2.- CONDICIONS DEL PROCÉS D'EXECUCIÓ

Abans de començar els treballs de muntatge, s'ha de fer un replanteig que ha de ser aprovat per la DF.
S'ha de comprovar que les característiques del producte corresponen a les especificades al projecte.
Els materials s'han d'inspeccionar abans de la seva col·locació.
La seva instal·lació no ha d'alterar les característiques dels elements.
La col·locació de l'element s'ha de fer seguint les indicacions del fabricant.
Un cop instal·lat, s'ha de procedir a la retirada de l'obra de tots els materials sobrants (embalatges, retalls de cables, etc.).

3.- UNITAT I CRITERI D'AMIDAMENT

Unitat de quantitat instal·lada, mesurada segons les especificacions de la DT.

4.- NORMATIVA DE COMPLIMENT OBLIGATORI

NORMATIVA GENERAL:
Real Decreto 842/2002 de 2 de agosto, por el que se aprueba el Reglamento Electrotécnico de Baja Tensión. REBT 2002.

PG - INSTAL·LACIONS ELÈCTRIQUES, DOMÓTICA, FOTOVOLTAICA I MINIEÒLICA

PG6 - MECANISMES

PG6O- - PRESA DE CORRENT, COL·LOCADA

0.- ELEMENTS QUE CONTEMPLA EL PLEC

PG6O-77NR,PG6O-77NE.

Plec de condicions

1.- DEFINICIÓ I CONDICIONS DE LES PARTIDES D'OBRA EXECUTADES

Mecanismes per a instal·lacions elèctriques, encastats o muntats superficialment i els elements necessaris per a la seva col·locació encastada, caixes, plaques i marcs.
S'han considerat les unitats d'obra següents:
- Endolls bipolars o tripolars amb terra o sense connexió a terra, encastats o muntats superficialment.
L'execució de la unitat d'obra inclou les operacions següents:
Caixes per a mecanismes, interruptors, commutadors, endolls, polsadors, portafusibles o reguladors d'intensitat:
- Replanteig de la unitat d'obra
- Muntatge, fixació i anivellació
- Connexionat
- Retirada de l'obra de les restes d'embalatges, retalls de tubs, cables, etc.
CONDICIONS GENERALS:
La posició ha de ser la reflectida a la DT o, en el seu defecte, la indicada per la DF.
Tolerències d'instal·lació:
- Posició: ± 20 mm
INTERRUPTORS, COMMUTADORS, ENDOLLS, POLSADORS, PORTAFUSIBLES O REGULADORS D'INTENSITAT:
Un cop instal·lat i connectat a la xarxa no han de ser accessibles les parts que hagin d'estar en tensió.
Les fases (o fase i neutre) i el conductor de protecció, si n'hi ha, han d'estar connectats als borns de la base per pressió de cargols.
Ha de quedar amb els costats aplomats i en el mateix pla que el parament.
Quan es col·loca muntat superficialment, l'element ha de quedar fixat sòlidament al suport.
Quan es col·loca encastat, l'element ha de quedar fixat sòlidament a la caixa de mecanismes, la qual ha de complir les especificacions fixades en el seu plec de condicions.
L'endoll instal·lat ha de complir les especificacions de la MI-BT-024.
Resistència a la tracció de les connexions: >= 30 N
Tolerències d'instal·lació:
- Aplomat: ± 2%

2.- CONDICIONS DEL PROCÉS D'EXECUCIÓ

Abans de començar els treballs de muntatge, s'ha de fer un replanteig que ha de ser aprovat per la DF.
S'ha de comprovar que les característiques del producte corresponen a les especificades al projecte.
Els materials s'han d'inspeccionar abans de la seva col·locació.
La seva instal·lació no ha d'alterar les característiques dels elements.
La col·locació de l'element s'ha de fer seguint les indicacions del fabricant.
Un cop instal·lat, s'ha de procedir a la retirada de l'obra de tots els materials sobrants (embalatges, retalls de cables, etc.).

3.- UNITAT I CRITERI D'AMIDAMENT

Unitat de quantitat instal·lada, mesurada segons les especificacions de la DT.

4.- NORMATIVA DE COMPLIMENT OBLIGATORI

NORMATIVA GENERAL:
Real Decreto 842/2002 de 2 de agosto, por el que se aprueba el Reglamento Electrotécnico de Baja Tensión. REBT 2002.
INTERRUPTORS, COMMUTADORS, ENDOLLS, POLSADORS, PORTAFUSIBLES O REGULADORS D'INTENSITAT:
UNE-EN 60669-1:1996 Interruptores para instalaciones eléctricas fijas, domésticas y análogas. Parte 1: Prescripciones generales.

5.- CONDICIONS DE CONTROL D'EXECUCIÓ I DE L'OBRA ACABADA

CONTROL D'EXECUCIÓ. OPERACIONS DE CONTROL:
Les tasques de control a realitzar són les següents:
- Verificació de que els mecanismes instal·lats a cada lloc són el que es corresponen als especificats a la DT.
- Verificar que el sistema de fixació es correcte
- Verificar el funcionament de la instal·lació que comanden
- Verificar la connexió dels conductors i l'absència de derivacions no permeses en contactes dels mecanismes.
- Verificar en preses de corrent l'existència de la línia de terra i mesura de la tensió de contacte.
CONTROL DE L'OBRA ACABADA. OPERACIONS DE CONTROL:
Les tasques de control a realitzar són les següents:
- Realització i emissió d'informe amb resultats dels controls i mesures realitzades.
CRITERIS DE PRESA DE MOSTRES:
Es comprovarà per mostreig diferents punts de la instal·lació segons criteri de la DF.
Es mesurarà la tensió de contacte a un punt com a mínim de cada circuit.
INTERPRETACIÓ DE RESULTATS I ACTUACIONS EN CAS D'INCOMPLIMENT:
En cas d'incompliment de la Normativa vigent, es procedirà a la seva adequació.
En cas de deficiències de material o execució, es procedirà d'acord amb el que determini la DF.

PG - INSTAL·LACIONS ELÈCTRIQUES, DOMÓTICA, FOTOVOLTAICA I MINIEÒLICA

PGE - ENERGIA SOLAR FOTOVOLTAICA

PGE5- - MÒDUL FOTOVOLTAIC COL·LOCAT

0.- ELEMENTS QUE CONTEMPLA EL PLEC

PGE5-8G7M.

Plec de condicions

1.- DEFINICIÓ I CONDICIONS DE LES PARTIDES D'OBRA EXECUTADES

Mòduls fotovoltaics per a la generació d'energia elèctrica muntats sobre estructures de suport.
S'han considerat les unitats d'obra següents:
- Mòduls muntats sobre estructures de suport en superfícies planes
- Mòduls muntats sobre estructures de suport en superfícies inclinades
L'execució de la unitat d'obra inclou les operacions següents:
- Preparació de la zona de treball
- Replanteig de la unitat d'obra
- Muntatge dels suports
- Col·locació dels mòduls fotovoltaics
- Execució de les connexions elèctriques
- Prova de servei
- Retirada de l'obra de les restes d'embalatges, retalls de tubs, cables, etc.
CONDICIONS GENERALS:
La posició i l'orientació dels mòduls ha de ser la reflectida a la DT o, en el seu defecte, la indicada per la DF.
Tot el conjunt ha d'estar muntat segons les indicacions de la DT del fabricant i dels reglaments vigents.
La instal·lació ha d'estar construïda en la seva totalitat amb materials i procediments d'execució que garanteixin les exigències del servei, la durabiliat, salubritat i manteniment.
Tots els materials utilitzats han de ser compatibles entre ells.
Els captadors muntats en els seus suports han de quedar sòlidament fixats a l'estructura de l'edifici.
L'estructura de suport ha de resistir el pes propi dels elements de captació així com les sobrecàrregues de vent i neu indicades en la normativa vigent.
L'estructura de suport ha de poder dilatar lliurement sense provocar tensions a l'estructura de l'edifici ni als mòduls de captació solar.
Els mòduls han de quedar subjectats als suports pels punts previstos, i amb els accessoris de fixació acceptats pel fabricant.
Els punts de subjecció dels mòduls seran els suficients per tal de no provocar flexions superiors a les permeses pel fabricant.
Un cop col·locat, cap element de l'estructura de suport o del sistema de fixació ha de donar ombra sobre els captadors.
Els elements de la instal·lació que necessitin un manteniment o bé s'hagin de manipular han de ser accessibles.
Ha de ser possible desmuntar elements concrets de la instal·lació amb un nombre mínim d'actuacions sobre els altres elements.
Ha de tenir instal·lades les proteccions necessàries contra les descàrregues elèctriques d'acord amb la reglamentació vigent.
Cap part accessible de l'element instal·lat no ha d'estar en tensió, fora dels punts de connexió.
Han d'estar fetes totes les connexions elèctriques dels mòduls fotovoltaics i les d'aquests amb la part fixa de la instal·lació.
Les connexions han d'estar fetes a dintre de les caixes de connexió i no han de provocar esforços recíprocs.
L'estructura de suport ha d'estar connectada la xarxa de terra.
Ha d'estar feta la prova de servei.

2.- CONDICIONS DEL PROCÉS D'EXECUCIÓ

Abans de començar els treballs de muntatge, s'ha de fer un replanteig que ha de ser aprovat per la DF.
S'ha de comprovar que l'estructura de l'edifici reuneixi les condicions necessàries per a suportar el pes i les accions de la instal·lació.
El muntatge s'ha de fer seguint les instruccions de la documentació tècnica del fabricant. S'ha de seguir la seqüència de muntatge proposada pel fabricant.
Tots els elements s'han d'inspeccionar abans de la seva col·locació.
S'ha de comprovar que les característiques tècniques dels elements que conformen la instal·lació es corresponen a les especificades al projecte.
S'han d'aturar els treballs quan la velocitat del vent sigui superior a 50 km/h o plogui. Si un cop realitzats els treballs es donen aquestes condicions, s'han de revisar i assegurar les parts fetes.
Si s'han d'interrompre les feines de muntatge, s'han de protegir els elements que ja estan col·locats.
S'ha d'evitar que els elements captadors quedin exposats al sol durant el muntatge
S'ha de treballar sense tensió a la xarxa.
Un cop acabades les feines de muntatge es procedirà a la retirada de l'obra de tot el material sobrant (restes d'embalatges, retalls de tubs, etc.).

3.- UNITAT I CRITERI D'AMIDAMENT

Unitat de quantitat instal·lada, mesurada segons les especificacions de la DT.

4.- NORMATIVA DE COMPLIMENT OBLIGATORI

Documento Básico de Ahorro de energía. DB-HE, parte II del CTE, aprobado por el Real Decreto 314/2006.
Real Decreto 842/2002 de 2 de agosto, por el que se aprueba el Reglamento Electrotécnico de Baja Tensión. REBT 2002.
Real Decreto 1663/2000, de 29 de septiembre, sobre conexión de instalaciones fotovoltaicas a la red de baja tensión.

PH - INSTAL·LACIONS D'ENLLUMENAT

PHN - LLUMS PER A EXTERIORS

PHN1- - APLIC PER A EXTERIORS AMB LEDS, COL·LOCAT

0.- ELEMENTS QUE CONTEMPLA EL PLEC

PHN1-AE1S.

Plec de condicions

1.- DEFINICIÓ I CONDICIONS DE LES PARTIDES D'OBRA EXECUTADES

Llum per a exteriors, col·locat acoblat al suport o encastat.
S'han considerat les unitats d'obra següents:
- Aplics decoratius per a exteriors, amb llums LED, fixats mecànicament als paraments.
S'han considerat els tipus de col·locació següents per als llums decoratius:
- Fixada a la paret mitjançant cargols o perns
L'execució de la unitat d'obra inclou les operacions següents:
- Replanteig de la unitat d'obra
- Muntatge, fixació i anivellament
- Connexionat i col·locació de les làmpades
- Comprovació del funcionament
- Retirada de l'obra de les restes d'embalatges, retalls de tubs, cables, etc.
CONDICIONS GENERALS:
La posició ha de ser la reflectida a la DT o, en el seu defecte, la indicada per la DF.
Tots els materials que intervenen en la instal·lació han de ser compatibles entre si. Per aquest motiu, el muntatge i les connexions dels aparells han d'estar fets amb els materials i accessoris subministrats pel fabricant, o expressament aprovats per aquest.
Ha de quedar fixat sòlidament al suport, amb el sistema de fixació disposat pel fabricant.
Ha d'estar connectada a la xarxa d'alimentació elèctrica i a la línia de terra.
Cap part accessible de l'element instal·lat no ha d'estar en tensió, fora dels punts de connexió.
No s'han de transmetre esforços entre els elements de la instal·lació elèctrica (tubs i cables) i la lluminària.
Els cables han d'entrar al cos de la lluminària pels punts previstos pel fabricant.
Un cop instal·lat ha de ser possible el desmuntatge de les parts del llum que necessitin manteniment.
LLUM DECORATIU:
Toleràncies d'execució per a llums fixats a la paret o muntats amb lira, pinça o pica:
- Verticalitat: <= 10 mm
- Posició en alçària: ± 20 mm
- Posició lateral: <= 50 mm

2.- CONDICIONS DEL PROCÉS D'EXECUCIÓ

CONDICIONS GENERALS:
La instal·lació elèctrica s'ha de fer sense tensió a la línia.
Si incorpora difusor de vidre, es tindrà cura durant la seva manipulació.
Es tindrà cura de no embrutar el difusor ni els components de la òptica durant la col·locació del llum. Si s'embruten es netejaran adequadament.
La col·locació i connexionat de la lluminària s'han de fer seguint les instruccions del fabricant.
Abans de començar els treballs de muntatge, s'ha de fer un replanteig que ha de ser aprovat per la DF.
S'ha de comprovar que les característiques tècniques de l'aparell corresponguin a les especificades al projecte.
Tots els elements s'han d'inspeccionar abans de la seva col·locació.
La seva instal·lació no ha d'alterar les característiques de l'element.
Cal comprovar la idoneïtat de la tensió disponible amb la de l'equip de la lluminària.
Un cop instal·lat l'equip, es procedirà a la retirada de l'obra de tots els materials sobrants com ara embalatges, retalls de tubs, cables, etc.

3.- UNITAT I CRITERI D'AMIDAMENT

Unitat de quantitat instal·lada, mesurada segons les especificacions de la DT.

4.- NORMATIVA DE COMPLIMENT OBLIGATORI

NORMATIVA GENERAL:
Real Decreto 842/2002 de 2 de agosto, por el que se aprueba el Reglamento Electrotécnico de Baja Tensión. REBT 2002.
UNE-EN 60598-1:2009 Luminarias. Parte 1: Requisitos generales y ensayos.
UNE-EN 60598-2-3:2003 Luminarias. Parte 2-3: Requisitos particulares. Luminarias para alumbrado público.
UNE-EN 60238:2006 Portalámparas con rosca Edison.

5.- CONDICIONS DE CONTROL D'EXECUCIÓ I DE L'OBRA ACABADA

CONTROL D'EXECUCIÓ. OPERACIONS DE CONTROL:
Les tasques de control a realitzar són les següents:
- Comprovació de la correcta instal·lació de les lluminàries.
- Control visual de la instal·lació (linealitat, suports).
- Verificar el funcionament de l'enllumenat, comprovant la correcta distribució de les enceses i l'equilibrat de fases, si és el cas.
- Mesurar nivells d'il·luminació
CONTROL DE L'OBRA ACABADA. OPERACIONS DE CONTROL:
Les tasques de control a realitzar són les següents:
- Realització i emissió d'informe amb resultats dels controls i mesures realitzades.
CRITERIS DE PRESA DE MOSTRES:
Es realitzarà el control visual i es verificarà el funcionament de tota la instal·lació.
Es comprovarà l'equilibrat de fases, si és el cas, de forma aleatòria en punts amb diferents distribució.
Es mesuraran els nivells d'il·luminació en cada local de característiques diferents.
INTERPRETACIÓ DE RESULTATS I ACTUACIONS EN CAS D'INCOMPLIMENT:
En cas d'incompliment de la Normativa vigent, es procedirà a la seva adequació.
En cas de deficiències de material o execució, es procedirà d'acord amb el que determini la DF.

PN - VÀLVULES, FILTRES, BOMBES I GRUPS DE PRESSIÓ

PN3 - VÀLVULES DE BOLA

PN38- - VÀLVULA DE BOLA METÀL·LICA MANUAL AMB ROSCA, MUNTADA

0.- ELEMENTS QUE CONTEMPLA EL PLEC

PN38-EBYF.

Plec de condicions

1.- DEFINICIÓ I CONDICIONS DE LES PARTIDES D'OBRA EXECUTADES

Vàlvules de bola metàl·liques o sintètiques, muntades.
S'han considerat els elements següents:
- Vàlvules manuals roscades
S'han considerat els tipus de col·locació següents:
- Muntades superficialment
- Muntades en pericó de canalització soterrada
L'execució de la unitat d'obra inclou les operacions següents:
Vàlvules de bola per a col·locar roscades:
- Neteja de rosques i d'interior de tubs
- Preparació de les unions amb cintes
- Connexió de la vàlvula a la xarxa
- Prova de servei
CONDICIONS GENERALS:
Els eixos de la vàlvula i de la canonada han de quedar alineats.
La maneta o volant de la vàlvula ha de ser accessible.
Les vàlvules s'han d'instal·lar situades de manera que es puguin realitzar tasques de manteniment de les diferents parts.
Tant els junts de la vàlvula com les connexions amb la canonada han de ser estanques a la pressió de treball.
S'ha de deixar connectada a la xarxa corresponent, en condicions de funcionament.
La posició ha de ser la reflectida a la DT o, en el seu defecte, la indicada per la DF.
Tolerències d'instal·lació:
- Posició: ± 30 mm
MUNTADES SUPERFICIALMENT:
L'eix d'accionament ha de quedar horitzontal, o en qualsevol posició radial per sobre del pla horitzontal.
La distància entre la vàlvula i la paret ha de ser la necessària perque pugui girar el cos, un cop desmuntat l'eix d'accionament del sistema de tancament.
MUNTADES EN PERICÓ:
L'eix d'accionament ha de quedar vertical, amb la maneta cap amunt, i ha de coincidir amb el centre del pericó.
La distància entre la vàlvula i el fons del pericó ha de ser la necessària perquè pugui girar el cos un cop desmuntat l'eix d'accionament del sistema de tancament.

2.- CONDICIONS DEL PROCÉS D'EXECUCIÓ

CONDICIONS GENERALS:
Abans de la instal·lació de la vàlvula s'ha de netejar l'interior dels tubs.
Les connexions dels diferents elements s'han de realitzar seguint les indicacions del fabricant i amb les eines adequades per tal de no malmetre les diferents peces.
La descàrrega i manipulació de les vàlvules s'ha de fer de forma que no rebin cops.
El tub s'ha d'encaixar sense moviments de torsió.
La unió entre els tubs i vàlvules s'ha de fer garantint la no transmissió de càrregues, la impermeabilitat i l'adherència amb les parets.
Abans de realitzar la unió entre els tubs i les vàlvules cal fer la comprovació que extrems estan ben acabats, nets, sense rebaves i amb els condicions correctes per realitzar la unió.
Un cop acabada la instal·lació, s'ha de netejar interiorment fent-hi passar aigua perquè arrossegui les brosses i els gasos destil·lats produïts pel lubricant o per l'adhesiu i el netejador. No s'ha de fer servir en aquesta operació cap tipus de dissolvent.
En el cas que la canonada sigui per abastament d'aigua, cal fer un tractament de depuració bacteriològic després de rentar-la.
VÀLVULAS DE BOLA PER A COL·LOCAR ROSCADES:
Les unions amb la canonada han de quedar segellades mitjançant cintes d'estanquitat adequades.
L'enroscada, en el seu cas, s'ha de fer sense forçar ni malmetre la rosca.
Abans de la instal·lació de la vàlvula s'han de netejar l'interior dels tubs i les rosques d'unió.
Els protectors de les rosques amb que van proveïdes les vàlvules només s'han de treure en el moment d'executar les unions.

3.- UNITAT I CRITERI D'AMIDAMENT

Unitat de quantitat instal·lada, mesurada segons les especificacions de la DT.

4.- NORMATIVA DE COMPLIMENT OBLIGATORI

La normativa ha de ser l'específica a l'ús a què es destini.

PQ - EQUIPAMENTS, MOBILIARI I MOBILIARI URBÀ

PQ7 - MOBILIARI

PQ76- - MÒDUL DE MOBLE DE CUINA BAIX, COL·LOCAT

0.- ELEMENTS QUE CONTEMPLA EL PLEC

PQ76-NOVA.

Plec de condicions

1.- DEFINICIÓ I CONDICIONS DE LES PARTIDES D'OBRA EXECUTADES

Mòduls de diferents tipus que formen el conjunt de mobiliari necessari per a l'equipament complert de la cuina.
L'execució de la unitat d'obra inclou les operacions següents:
- Replantegi de la posició i dels punts de subjecció
- Col·locació, fixació i anivellament dels mòduls
- Col·locació i fixació de les frontisses i baldes
- Col·locació de les portes i calaixos
- Col·locació dels tiradors en portes i calaixos
- Col·locació del sòcol
- Retirada de l'obra dels embalatges i restes de materials.

CONDICIONS GENERALS:
Els elements han de quedar sòlidament fixats al suport.
La posició ha de ser la reflectida a la DT o, en el seu defecte, la indicada per la DF.
Ha de quedar fixat sòlidament al suport pels punts previstos d'acord amb les instruccions d'instal·lació del fabricant.
S'ha de col·locar amb els elements de fixació subministrats pel fabricant.
El conjunt ha de tenir un aspecte uniforme i sense defectes.
Ha de formar una superfície plana i ha d'estar al nivell previst.
En els armaris amb porta, les frontisses han de quedar col·locades en els punts previstos per a aquest fi.
La porta ha d'obrir i tancar correctament.
Els calaixos han d'obrir i tancar correctament, han de tenir un accionament suau.
Els elements mòbils, portes i calaixos, han de ser fàcilment accessibles i l'obertura s'ha de fer sense obstacles, en tot el seu recorregut.
Els peus regulables han de quedar col·locats en el llocs previstos. Han de quedar sòlidament fixats als mòduls.
El sòcol ha de quedar col·locat en tota la llargària prevista, fixat, a pressió, en els punts previstos.
La part superior dels mobles baixos, han de formar una superfície horitzontal, de forma que permeti que la col·locació posterior del taulell, mantingui les toleràncies exigides.
Els tiradors han de quedar en la posició prevista a la DT o l'especificada per la DF, han de quedar ben fixats al suport.
Els tiradors de les portes dels mobles baixos o alts, han de quedar alineats entre ells, el mateix que els tiradors d'una columna de calaixos.
S'ha de preveure els forats i espais necessaris per a les connexions a les xarxes de subministrament i el pas de conductes d'instal·lacions.
L'alçària dels mòduls baixos ha de permetre la posterior col·locació dels electrodomèstics.
L'alçària dels mòduls alts respecte al pla superior format pels mòduls baixos, ha de permetre l'accés a tota la superfície de treball i la col·locació posterior dels elements superiors i els seus accessoris.
Separació entre el sòcol i el paviment: <= 2 mm
Toleràncies d'execució:
- Horitzontalitat: ± 0,1%
- Posició: ± 20 mm
- Nivell: ± 2%
- Aplomat: ± 2%

2.- CONDICIONS DEL PROCÉS D'EXECUCIÓ

Abans de començar els treballs, es farà un replanteig previ que ha de ser aprovat per la DF.
Tots els elements s'han d'inspeccionar, abans de la seva col·locació, per comprovar que compleixen amb les especificacions de la DT del projecte i no tenen desperfectes.
El procés de col·locació no ha de produir desperfectes, ni ha de modificar les condicions exigides per al material.
El muntatge s'ha de realitzar seguint les instruccions del fabricant.
El sòcol s'ha de col·locar un cop els mobles estiguin anivellats i a l'alçària prevista.
Un cop col·locat l'armari, es procedirà a la retirada de l'obra de tots els materials sobrants com ara embalatges, etc.
Els elements col·locats, en cas necessari, s'han de protegir per evitar malmetre'ls durant el muntatge d'altres elements o d'acord amb la DT del fabricant o de la DT del projecte.

3.- UNITAT I CRITERI D'AMIDAMENT

Unitat de quantitat col·locada, mesurada segons les especificacions de la DT.

4.- NORMATIVA DE COMPLIMENT OBLIGATORI

No hi ha normativa de compliment obligatori.

PR - JARDINERIA I MESURES CORRECTORES D'IMPACTE AMBIENTAL

PR2 - CONDICIONAMENT FÍSIC DEL SÒL

PR20- - ACABAT DEL TERRENY

0.- ELEMENTS QUE CONTEMPLA EL PLEC

PR20-ELJ6.

Plec de condicions

1.- DEFINICIÓ I CONDICIONS DE LES PARTIDES D'OBRA EXECUTADES

Conjunt d'operacions per a l'acabat del terreny.
S'han considerat els tipus següents:
- Anivellament i repassada del terreny
- Rasclada
- Compactació

S'han considerat els mitjans següents:
- Mitjans manuals
- Motocultor
- Corró manual
- Minicarregadora

L'execució de la unitat d'obra inclou les operacions següents:

En l'anivellament i repassada del terreny:
- Comprovació i preparació de la superfície existent
- Anivellament i repassada definitius del terreny
En la rasclada:
- Comprovació i preparació de la superfície existent
- Rasclada del terreny
En la compactació:
- Comprovació i preparació de la superfície existent
- Compactació superficial del terreny
CONDICIONS GENERALS:
La superfície acabada ha de tenir els pendents adequats per evacuar les aigües superficials. No han de restar bosses còncaves.
La rasclada s'ha de fer a tota la superfície, i amb les característiques indicades a la DT.
Quan es realitzi una compactació, el terreny ha de restar pla i amb la capa superficial compactada.
ANIVELLAMENT I REPASSADA DEL TERRENY:
Manipulació de les terres existents per tal de donar-lis la configuració i acabat superficial indicats a la DT.
No han de quedar en el terreny elements estranys ni pedres de grandària superior a 1,5 cm si l'acabat és per gespa i 3 cm per altres acabats.
MITJANS MANUALS:
Toleràncies d'execució:
- Nivell: ± 10 mm
- Planor: ± 5 mm/2 m
- Pendent mínim: ± 1%
MITJANS MECÀNICS:
Toleràncies d'execució:
- Nivell: ± 20 mm
- Planor: ± 10 mm/2 m
- Pendent mínim: ± 1%

2.- CONDICIONS DEL PROCÉS D'EXECUCIÓ

CONDICIONS GENERALS:
S'han de suspendre els treballs en cas de pluja o neu.
Per a realitzar l'anivellament i la repassada del terreny, prèviament han d'estar fets els treballs d'anivellament general i acondicionament del terreny per aconseguir les cotes fixades a la DT.
La rasclada del terreny s'ha de realitzar preferentment a final de l'estiu i abans de realitzar qualsevol tractament superficial o d'adobat.
COMPACTACIÓ:
S'ha de tensar el cable de guia de forma que la fletxa entre dos piquetes consecutives sigui <= 1 mm.
Si al fer les primeres passades es produeixen defectes d'anivellament, s'han de corregir abans de continuar.
El nombre de passades ha de ser el que determini la DF.

3.- UNITAT I CRITERI D'AMIDAMENT

m2 de superfície amidada segons les especificacions de la DT.

4.- NORMATIVA DE COMPLIMENT OBLIGATORI

No hi ha normativa de compliment obligatori.

PR - JARDINERIA I MESURES CORRECTORES D'IMPACTE AMBIENTAL

PR3 - CONDICIONAMENT QUÍMIC I BIOLÒGIC DEL SÒL I ACABATS SUPERFICIALS

PR36- - APORTACIÓ DE TERRA VEGETAL

0.- ELEMENTS QUE CONTEMPLA EL PLEC

PR36-8RV6.

Plec de condicions

1.- DEFINICIÓ I CONDICIONS DE LES PARTIDES D'OBRA EXECUTADES

Aportació i estesa de materials per al condicionament del terreny.
S'han considerat els materials següents:
- Terra vegetal
- Escorça de pi
- Torba rossa
- Sorra
- Grava de pedrera
- Grava de riu
- Grava volcànica
L'execució de la unitat d'obra inclou les operacions següents:
- Aportació del material corrector
- Incorporació al terreny del material corrector
CONDICIONS GENERALS:
El material aportat ha de formar una barreja uniforme amb els altres components i amb el substrat existent, si és el cas.
El sauló, la grava o la sorra aportats, no han de tenir impureses ni matèria orgànica.
La terra, l'escorça de pi o la torba aportats, no han de tenir elements estranys ni llavors de males herbes.
Quan la superfície final acabada és poc drenant, ha de tenir els pendents necessaris per a evacuar l'aigua superficial.
Toleràncies d'execució:
- Anivellament: ± 3 cm

2.- CONDICIONS DEL PROCÉS D'EXECUCIÓ

L'aportació s'ha de fer en capes de gruix uniforme i paral·leles a l'esplanada, sense produir danys a les plantacions existents.

L'estesa s'ha de fer abans o a la vegada que les feines d'acondicionament del terreny.
Quan la superfície final és drenant, s'ha de comprovar que la base té els pendents suficients per a l'evacuació de l'aigua superficial.

3.- UNITAT I CRITERI D'AMIDAMENT

m3 de volum amidat segons les especificacions de la DT.

4.- NORMATIVA DE COMPLIMENT OBLIGATORI

No hi ha normativa de compliment obligatori.

5.- CONDICIONS DE CONTROL D'EXECUCIÓ I DE L'OBRA ACABADA

OPERACIONS DE CONTROL EN TERRA VEGETAL:
- Inspecció visual del procés, amb atenció especial a la uniformitat de la barreja i de la seva estesa.
- Comprovació del gruix d'estesa i condicions d'anivellament.
CRITERIS DE PRESA DE MOSTRES EN TERRA VEGETAL:
Es seguiran els criteris que en cada cas, indiqui la DF.
INTERPRETACIÓ DE RESULTATS I ACTUACIONS EN CAS D'INCOMPLIMENT EN TERRA VEGETAL:
Correcció de les irregularitats observades a càrrec del contractista.

PR - JARDINERIA I MESURES CORRECTORES D'IMPACTE AMBIENTAL

PR4 - SUBMINISTRAMENT D'ARBRES I DE PLANTES

PR4A - SUBMINISTRAMENT D'ARBUSTS I PLANTES DE PETIT PORT (ASTERISCUS A CARPOBROTUS)

PR4AB- - SUBMINISTRAMENT BOUGAINVILLEA

0.- ELEMENTS QUE CONTEMPLA EL PLEC

PR4AB-9300,PR4AB-NOV.

Plec de condicions

1.- DEFINICIÓ I CONDICIONS DE LES PARTIDES D'OBRA EXECUTADES

Subministrament d'espècies vegetals dins de l'obra fins al punt de plantació.
S'han considerat els tipus següents:
- Arbres planifolis
- Coníferes i resinoses
- Palmeres i palmiformes
- Arbusts
- Plantes de petit port
S'han considerat les formes de subministrament següents:
- En contenidor
- Amb pa de terra
- Amb l'arrel nua
- En safates
L'execució de la unitat d'obra inclou les operacions següents:
- Emmagatzematge i plantació provisional, en el seu cas
- Totes les feines necessàries per a que l'espècie vegetal arribi al punt de plantació definitiu en bones condicions
- Transport de l'espècie vegetal dins de l'obra fins al punt de plantació definitiu
CONDICIONS GENERALS:
L'espècie vegetal ha de complir les especificacions fixades al seu plec de condicions referides al cultiu, estat fitosanitari, aspecte i presentació.
Les seves característiques no han de quedar alterades pel seu transport i la seva manipulació. Aquestes operacions s'han de fer seguint les indicacions de la norma NTJ 07Z, en funció de cada espècie i tipus de presentació.
S'ha d'evitar l'acció directa del vent i del sol sobre la part aèria.

2.- CONDICIONS DEL PROCÉS D'EXECUCIÓ

Les plantes han d'emmagatzemar-se al viver de l'obra segons el tipus, varietat i dimensions, de tal manera que possibiliti un control i verificació continuats de les existències.
Quan el subministrament és en contenidor, amb l'arrel nua o amb pa de terra i no es pot plantar immediatament, s'ha de disposar d'un lloc d'aclimatació controlat per la DF S'ha d'habilitar una rasa on s'ha d'introduir la part radical, cobrint-la amb palla, sauló o algun material porós que s'ha d'humitejar degudament. Alhora s'ha de disposar de proteccions per al vent fort i el sol directe.
Quan el subministrament és en safates o en bulbs i no es pot plantar immediatament, s'ha de disposar d'un lloc d'aclimatació controlat per la DF.
En el transport s'ha d'evitar l'acció directa de l'aire i del sol sobre la part aèria si la planta manté fulles, i sobre la part radical si es tracta de plantes amb arrel nua o amb pa de terra i aquest no té protecció.

3.- UNITAT I CRITERI D'AMIDAMENT

Unitat mesurada segons les especificacions de la DT.

4.- NORMATIVA DE COMPLIMENT OBLIGATORI

NORMATIVA GENERAL:
* NTJ 07A:2007 Normes Tecnològiques de Jardineria i Paisatgisme. Subministrament del material vegetal. Qualitat general del material vegetal.
ARBRES DE FULLA CADUCA:

* NTJ 07D:1996 Normes Tecnològiques de Jardineria i Paisatgisme. Subministrament del material vegetal. Arbres de fulla caduca.
ARBRES DE FULLA PERSISTENT:
* NTJ 07E:1997 Normes Tecnològiques de Jardineria i Paisatgisme. Subministrament del material vegetal. Arbres de fulla perenne.
ARBUSTS:
* NTJ 07F:1998 Normes Tecnològiques de Jardineria i Paisatgisme. Subministrament del material vegetal. Arbusts.
ENFILADISSES:
* NTJ 07I:1995 Normes Tecnològiques de Jardineria i Paisatgisme. Subministrament del material vegetal. Enfiladisses.
CONÍFERES I RESINOSES:
* NTJ 07C:1995 Normes Tecnològiques de Jardineria i Paisatgisme. Subministrament del material vegetal. Coníferes i resinoses.
PALMERES:
* NTJ 07P:1997 Normes Tecnològiques de Jardineria i Paisatgisme. Subministrament del material vegetal. Palmeres.

5.- CONDICIONS DE CONTROL D'EXECUCIÓ I DE L'OBRA ACABADA

CONTROL D'EXECUCIÓ. OPERACIONS DE CONTROL:
Els punts de control més destacables són els següents:
- Inspecció visual, de les espècies vegetals abans de la seva plantació.
- Comprovació de la ubicació i condicions del substrat.
CONTROL DE L'OBRA ACABADA. OPERACIONS DE CONTROL:
Els punts de control més destacables són els següents:
Inspecció visual de la unitat acabada.
CRITERIS DE PRESA DE MOSTRES:
Els controls s'han de realitzar segons les instruccions de la DF.
INTERPRETACIÓ DE RESULTATS I ACTUACIONS EN CAS D'INCOMPLIMENT:
Correcció per part del contractista de les irregularitats observades.

PR - JARDINERIA I MESURES CORRECTORES D'IMPACTE AMBIENTAL

PR6 - PLANTACIONS I TRASPLANTAMENTS D'ARBRES I PLANTES

PR61- - PLANTACIÓ D'ARBUST, ARBRE DE PETIT FORMAT O ENFILADISSA

0.- ELEMENTS QUE CONTEMPLA EL PLEC

PR61-8ZII.

Plec de condicions

1.- DEFINICIÓ I CONDICIONS DE LES PARTIDES D'OBRA EXECUTADES

Plantació d'espècies vegetals.
S'han considerat les espècies següents:
- Arbusts i arbres de petit format
- Plantes enfiladisses
S'han considerat les formes de subministrament següents:
    - En contenidor
- Arbust, arbre de petit format o planta enfiladissa
    - En contenidor
L'execució de la unitat d'obra inclou les operacions següents:
- Arbre, arbust o planta enfiladissa:
    - Comprovació i preparació del terreny de plantació
    - Replanteig del clot o rasa de plantació
    - Extracció de les terres
    - Comprovació i preparació de l'espècie vegetal a plantar
    - Plantació de l'espècie vegetal
    - Reblert del clot de plantació
    - Primer reg
    - Càrrega de les terres sobrants sobre camió, en el seu cas
ARBRES I ARBUSTS:
L'arbre o arbust ha de quedar al centre del clot de plantació.
Ha de quedar aplomat i a la posició prevista.
Ha d'estar plantat a la mateixa fondària que estava al viver.
Les palmeres i arbres joves han de quedar enfonsats de 10 a 25 cm respecte del seu nivell original, per afavorir l'arrelament.
Tolerències d'execució:
- Replanteig (de la posició de l'exemplar): ± 10 cm

2.- CONDICIONS DEL PROCÉS D'EXECUCIÓ

CONDICIONS GENERALS:
L'inici de la plantació exigeix l'aprovació prèvia per part de la DF.
La plantació s'ha de dur a terme en les èpoques de poca activitat fisiològica de l'espècie vegetal.
No s'ha de plantar quan es doni alguna de les següents condicions: temps de glaçades, pluges quantioses, nevades, vents forts, temperatures elevades o quan el sòl estigui glaçat o excessivament mullat.
Després de la plantació s'ha de realitzar un reg d'inundació fins que el sòl quedi a capacitat de camp.
L'operació de reg s'ha de fer a baixa pressió i sense produir descalçament de les terres ni pèrdua de sòl.
ARBRES I ARBUSTS:
Fondària mínima de sòl treballat:
- Arbusts: 60 cm
Fondària mínima de sòl remogut i fèrtil (un cop compactat):
- Arbusts: 40 cm
L'obertura del forat o, en el seu cas, la rasa de plantació s'ha d'haver fet amb la major antelació possible per afavorir la meteorització del sòl.
Les dimensions del clot de plantació han de ser suficients per tal de poder acomodar el pa de terra o el sistema radical sencer i el seu desenvolupament futur.
Dimensions mínimes del clot de plantació:
- Arbusts:
    - Amplària: diàmetre arrels o pa de terra + 15 cm
Durant el període que està oberta, l'excavació ha de quedar protegida del pas de persones i vehicles.

El reblert del clot de plantació s'ha de fer en capes successives de menys de 30 cm, compactant-les amb mitjans manuals.
No han de quedar bosses d'aire entre les arrels i la terra.
No s'ha d'arrossegar l'exemplar, ni s'ha de girar una vegada assentat.
Quan l'excavació es realitza amb càrrega de les terres sobrants, s'ha de dur el 100% d'aquestes a un abocador autoritzat.
SUBMINISTRAMENT EN CONTENIDOR:
S'ha d'extreure la planta del contenidor en el mateix moment de la plantació. S'ha de recuperar i emmagatzemar l'envàs, o bé s'ha d'introduir dins del forat de plantació i s'ha de procedir a trencar-lo i retirar-lo.

3.- UNITAT I CRITERI D'AMIDAMENT

Unitat mesurada segons les especificacions de la DT.

4.- NORMATIVA DE COMPLIMENT OBLIGATORI

NORMATIVA GENERAL:
* NTJ 08B:1993 Normes Tecnològiques de Jardineria i Paisatgisme. Implantació del material vegetal. Treballs de plantació.

PY - AJUDES DEL RAM DE PALETA

PY0 - AJUDES DEL RAM DE PALETA

PY04- - FORMACIÓ D'ENCAST I COLLAT DE PETIT ELEMENT

0.- ELEMENTS QUE CONTEMPLA EL PLEC

PY04-5T7X.

Plec de condicions

1.- DEFINICIÓ I CONDICIONS DE LES PARTIDES D'OBRA EXECUTADES

Operacions diverses de formació d'encasts petits.
S'han considerat les unitats d'obra següents:
- Obertura d'un forat que no travessi la paret, per a col·locar un mecanisme o aparell d'instal·lació, collat amb guix o morter.
L'execució de la unitat d'obra inclou les operacions següents:
- Replanteig i marcat dels forats, en el seu cas
- Obertura dels forats, en el seu cas
- Col·locació del petit element, en el seu cas
- Fixació i tapat del forat que resta
CONDICIONS GENERALS:
Ha d'estar feta al lloc indicat a la DT, amb les modificacions introduides al replanteig previ, aprovades per la DF.
El forat al voltant de l'element ha d'estar completament reblert, i enrasat amb el parament de la paret.
OBERTURA DE FORAT I COLLAT DE PETIT ELEMENT:
L'element per encastar ha de quedar col·locat a la posició correcta en condicions de ser utilitzat, de rebre els mecanismes que li pertoquin (si és el cas), etc.
El forat al voltant de l'element ha d'estar completament reblert, i enrasat amb el parament de la paret.
Fondària: <= 1/2 gruix de la paret
Separació als brancals: >= 20 cm
Toleràncies d'execució:
- Replanteig: ± 10 mm
- Fondària: + 0 mm, - 5 mm

2.- CONDICIONS DEL PROCÉS D'EXECUCIÓ

OBERTURA DE FORAT I COLLAT DE PETIT ELEMENT:
No s'ha de fer cap encast fins passades 24 h que la paret s'hagi acabat.
Al fer l'encastat no s'ha de travessar la paret en cap punt, ni aprofundir més dels límits fixats.

3.- UNITAT I CRITERI D'AMIDAMENT

Unitat de quantitat realment executada segons les especificacions de la DT.

4.- NORMATIVA DE COMPLIMENT OBLIGATORI

No hi ha normativa de compliment obligatori.

PY - AJUDES DEL RAM DE PALETA

PY0 - AJUDES DEL RAM DE PALETA

PY05- - OBERTURA I TANCAMENT DE REGATA

0.- ELEMENTS QUE CONTEMPLA EL PLEC

PY05-5CIE.

Plec de condicions

1.- DEFINICIÓ I CONDICIONS DE LES PARTIDES D'OBRA EXECUTADES

Solc o canal petita oberta en una paret per a introduir una instal·lació i tapada posteriorment amb morter o guix.
L'execució de la unitat d'obra inclou les operacions següents:
- Replanteig i marcat de les regates
- Obertura de les regates
- Col·locació dels tubs o elements a introduir a les regates
- Tapat posterior amb morter o guix
CONDICIONS GENERALS:
Ha d'estar feta al lloc indicat a la DT, amb les modificacions introduides al replanteig previ, aprovades per la DF.
Ha de ser recta.
Ha de quedar completament tapada i enrasada amb el parament de la paret.
Els elements estructurals associats a l'element (llindes, ancoratges, armadures, etc.), no han de quedar afectats en la seva continuïtat ni en la seva capacitat mecànica per l'execució de la regata.
Queda expressament prohibit l'execució de regates en les zones amb armadura.
No ha de sobresortir en cap punt el tub o d'altres elements col·locats dins de la regata.
La situació, fondària i dimensió de les regates, ha de complir l'especificat en la taula 4.8 del DB-SE-F.
Tolerències d'execució:
- Replanteig: ± 10 mm
- Fondària: + 0 mm, - 5 mm

2.- CONDICIONS DEL PROCÉS D'EXECUCIÓ

No es pot fer cap regata fins que s'hagi assolit l'adherència necessària entre el morter i les peces.
Al fer la regata no s'ha de travessar la paret en cap punt, ni aprofundir més dels límits fixats.
No s'ha de tapar cap regata fins que s'hagi comprovat el funcionament correcte de la instal·lació introduïda.

3.- UNITAT I CRITERI D'AMIDAMENT

m de llargària realment executat d'acord amb la DT.

4.- NORMATIVA DE COMPLIMENT OBLIGATORI

Documento Básico de Seguridad estructural Fábrica DB-SE-F, parte II del CTE, aprobado por el Real Decreto 314/2006.

IV. AMIDAMENTS

AMIDAMENTS

Obra	01	PRESSUPOST AMPLIACIÓ I MILLORA ENERGÈTICA DE L'ESCOLA DE FREGINALS
Capítol	01	AMPLIACIÓ DE L'ESCOLA
Subcapítol	01	ENDERROCS

NUM.	CODI	UA	DESCRIPCIÓ
1	P21Q1-MOD	u	Desmuntatge d'element de joc infantil, amb mitjans manuals i mecànics i aplec de materials per a la seva col·locació en una nova ubicació. Inclou muntatge en la nova ubicació a definir.

AMIDAMENT DIRECTE **1,000**

NUM.	CODI	UA	DESCRIPCIÓ
2	P21R-NOV	u	Retirada de test amb arbust i reserva per transplantar dins l'obra

AMIDAMENT DIRECTE **4,000**

NUM.	CODI	UA	DESCRIPCIÓ
3	P214S-MOD	m	Enderroc de reixat metàl·lic de fins a 2 m d'alçària, sense enderroc de daus de formigó, a mà, i càrrega manual de runa sobre camió o contenidor

AMIDAMENT DIRECTE **13,200**

NUM.	CODI	UA	DESCRIPCIÓ
4	P214P-E7K7	m3	Enderroc de muret guia de formigó armat, a mà i amb martell trencador sobre retroexcavadora i càrrega mecànica de runa sobre camió

Num.	Text	Tipus	[C]	[D]	[E]	[F]	TOTAL	Fórmula
1		T	L	h	e			
2	Muret tanca perimetral		13,200	0,400	0,200		1,056	C#*D#*E#*F#

TOTAL AMIDAMENT **1,056**

NUM.	CODI	UA	DESCRIPCIÓ
5	P214W-FEMJ	m	Tall en paviment de formigó de 10 cm de fondària com a mínim, amb màquina tallajunts amb disc de diamant, per a delimitar la zona a demolir

AMIDAMENT DIRECTE **18,340**

NUM.	CODI	UA	DESCRIPCIÓ
6	P2146-DJ22	m2	Demolició de paviment de formigó, de fins a 15 cm de gruix i més de 2 m d'amplària amb retroexcavadora amb martell trencador i càrrega sobre camió

Num.	Text	Tipus	[C]	[D]	[E]	[F]	TOTAL	Fórmula
1		T	Sup					
2	Superfície Edifici		51,900				51,900	C#*D#*E#*F#
3	Pati exterior		25,600				25,600	C#*D#*E#*F#
4	Banc-jardinera		3,770				3,770	C#*D#*E#*F#
5	Superfície rampa		38,800				38,800	C#*D#*E#*F#
6	Superfície escala		9,910				9,910	C#*D#*E#*F#

TOTAL AMIDAMENT **129,980**

NUM.	CODI	UA	DESCRIPCIÓ
7	P2140-4RRL	u	Arrencada de full i bastiment de finestra de lavabo amb mitjans manuals i aplec per posterior muntatge en obra.

AMIDAMENT DIRECTE **1,000**

NUM.	CODI	UA	DESCRIPCIÓ
8	P2142-4RMM	m2	Arrencada d'enrajolat en parament vertical, amb mitjans manuals i càrrega manual de runa sobre camió o contenidor

AMIDAMENT DIRECTE **3,000**

NUM.	CODI	UA	DESCRIPCIÓ
9	P214T-4RQI	m2	Enderroc de paret de tancament de maó calat de 15 cm de gruix, a mà i amb martell trencador manual i càrrega manual de runa sobre camió o contenidor

AMIDAMENTS

Num.	Text	Tipus	[C]	[D]	[E]	[F]	TOTAL	Fórmula
1		T	h	b				
2	Forat porta		2,100	1,000			2,100	C#*D#*E#*F#
3	Forat finestra		0,400	0,900			0,360	C#*D#*E#*F#

TOTAL AMIDAMENT **2,460**

10 P214-NOV ut Desmuntatge de tanca de fusta de separació del pati, h<50cm

AMIDAMENT DIRECTE **1,000**

11 P2142-4RMJ m2 Repicat d'arrebossat de morter de ciment, amb mitjans manuals i càrrega manual de runa sobre camió o contenidor

Num.	Text	Tipus	[C]	[D]	[E]	[F]	TOTAL	Fórmula
1		T						
2	Cantell forjat edifici existent		9,170	0,300			2,751	C#*D#*E#*F#

TOTAL AMIDAMENT **2,751**

Obra 01 PRESSUPOST AMPLIACIÓ I MILLORA ENERGÈTICA DE L'ESCOLA DE FREGINALS
Capítol 01 AMPLIACIÓ DE L'ESCOLA
Subcapítol 02 MOVIMENT DE TERRES

NUM.	CODI	UA	DESCRIPCIÓ

1 P221E-AWDK m3 Excavació de rasa per fonamentació de sabata correguda en presència de serveis fins a 2 m de fondària, en terreny de trànsit (SPT >50), realitzada amb minicarregadora amb accessori retroexcavador i amb les terres deixades a la vora.

Num.	Text	Tipus	[C]	[D]	[E]	[F]	TOTAL	Fórmula
1		T	h	Sup				
2	Sabata correguda		1,000	10,250			10,250	C#*D#*E#*F#
3	Riostra		0,800	2,810			2,248	C#*D#*E#*F#
4	Sabata pilar		1,000	0,360			0,360	C#*D#*E#*F#

TOTAL AMIDAMENT **12,858**

2 P2214-AYNR m3 Excavació per a caixa de paviment en terreny de trànsit (SPT >50), realitzada amb pala carregadora amb escarificadora i càrrega indirecta sobre camió

Num.	Text	Tipus	[C]	[D]	[E]	[F]	TOTAL	Fórmula
1		T	Perfil	ample				
2	Excavació		1,630	4,800			7,824	C#*D#*E#*F#

TOTAL AMIDAMENT **7,824**

3 P2241-52SN m2 Repàs i piconatge de caixa de paviment, amb compactació del 95% PM

Num.	Text	Tipus	[C]	[D]	[E]	[F]	TOTAL	Fórmula
1		T	Sup					
2	Excavació		41,760				41,760	C#*D#*E#*F#

TOTAL AMIDAMENT **41,760**

4 P2243-53A9 m2 Repàs de sols i parets de rases, pous i recalçats fins a 1,5 m de fondària

AMIDAMENTS

AMIDAMENT DIRECTE **60,000**

5 P221I-8GYA m Excavació de rasa per a pas d'instal·lacions de sanejament de 15 cm d'amplària i 40 cm de fondària, reblert i compactació amb terres seleccionades de la pròpia excavació, sense pedres, amb minirasadora manual

Num.	Text	Tipus	[C]	[D]	[E]	[F]	TOTAL	Fórmula
1		T	L					
2	Rasa sanejament		8,860				8,860	C#*D#*E#*F#

TOTAL AMIDAMENT **8,860**

6 P2251-5482 m3 Estesa de graves per a drenatge de pedra calcària en tongades de 25 cm, com a màxim

Num.	Text	Tipus	[C]	[D]	[E]	[F]	TOTAL	Fórmula
1		T	gruix	sup				
2	Superfície de pati		0,200	27,000			5,400	C#*D#*E#*F#
3	Zona rampa		0,200	22,900			4,580	C#*D#*E#*F#

TOTAL AMIDAMENT **9,980**

7 P2251-5486 m3 Estesa de granulats de material reciclat mixt en tongades de 25 cm, com a màxim

Num.	Text	Tipus	[C]	[D]	[E]	[F]	TOTAL	Fórmula
1		T	gruix	sup				
2	Superfície de pati		0,400	27,000			10,800	C#*D#*E#*F#
3	Formació rampa		0,400	22,900			9,160	C#*D#*E#*F#

TOTAL AMIDAMENT **19,960**

8 P2258-DRN8 m3 Terraplenat i piconatge mecànics amb terres adequades, en tongades de fins a 25 cm, amb una compactació del 95% del PM

Num.	Text	Tipus	[C]	[D]	[E]	[F]	TOTAL	Fórmula
1		T	Sup	e				
2	Formació rampa		22,900	0,500			11,450	C#*D#*E#*F#

TOTAL AMIDAMENT **11,450**

9 P2A0-4ILK m3 Subministrament de terra adequada d'aportació

Num.	Text	Tipus	[C]	[D]	[E]	[F]	TOTAL	Fórmula
1		T	Sup	e				
2	Formació rampa		22,900	0,500			11,450	C#*D#*E#*F#

TOTAL AMIDAMENT **11,450**

Obra 01 PRESSUPOST AMPLIACIÓ I MILLORA ENERGÈTICA DE L'ESCOLA DE FREGINALS
Capítol 01 AMPLIACIÓ DE L'ESCOLA
Subcapítol 03 FONAMENTACIÓ

NUM.	CODI	UA	DESCRIPCIÓ
1	P3ZNOVA	m2	Capa de neteja i anivellament de 10 cm de gruix de formigó HM-150/B/10 de consistència tova i grandària màxima del granulat 10 mm, abocat des de camió

Num.	Text	Tipus	[C]	[D]	[E]	[F]	TOTAL	Fórmula

AMIDAMENTS

1		T		Sup			
2	Sabata correguda			10,250		10,250	C#*D#*E#*F#
3	Riostra			2,810		2,810	C#*D#*E#*F#
4	Sabata pilar			0,360		0,360	C#*D#*E#*F#

TOTAL AMIDAMENT **13,420**

2 P312-D4VM m3 Formigó per a rases i pous de fonaments, HA-25/P/20/IIa, de consistència plàstica i grandària màxima del granulat 20 mm, abocat des de camió

Num.	Text	Tipus	[C]	[D]	[E]	[F]	TOTAL	Fórmula
1		T	h	Sup				
2	Sabata correguda		0,500	10,250			5,125	C#*D#*E#*F#
3	Riostra		0,400	2,810			1,124	C#*D#*E#*F#
4	Sabata pilar		0,500	0,360			0,180	C#*D#*E#*F#

TOTAL AMIDAMENT **6,429**

3 P310-D51N kg Armadura de rases i pous AP500 S d'acer en barres corrugades B500S de límit elàstic >= 500 N/mm2

Num.	Text	Tipus	[C]	[D]	[E]	[F]	TOTAL	Fórmula
1		T	m3	quantia				
2			6,429	40,000			257,160	C#*D#*E#*F#

TOTAL AMIDAMENT **257,160**

4 P7A3-HDQU m2 Barrera d'estanquitat amb vel de polietilè de 300 µm i 281 g/m2, col·locada no adherida

Num.	Text	Tipus	[C]	[D]	[E]	[F]	TOTAL	Fórmula
1		T						
2	Làmina		19,200	1,200			23,040	C#*D#*E#*F#

TOTAL AMIDAMENT **23,040**

5 P4E4-MOD m2 Paret estructural per a revestir, de 30 cm de gruix, de bloc de morter de ciment foradat, R-6, de 400x300x200 mm, categoria I segons norma UNE-EN 771-3, col·locat amb morter de ciment pòrtland amb filler calcari, de dosificació 1:0,5:4 (10 N/mm2) i amb una resistència a compressió de la paret de 3 N/mm2 amb traves i brancals massissats amb formigó per a fàbrica de blocs de morter de ciment, de 225 kg/m3, amb una proporció en volum 1:3:6, amb ciment pòrtland amb filler calcari CEM II/B-L/32,5 R i granulat de pedra calcària de grandària màxima 20 mm, col·locat manualment i armat amb acer en barres corrugades elaborat a l'obra B500S de límit elàstic >= 500 N/mm2 per a l'armadura de parets de blocs de morter de ciment, m2 de superfície realment executada. Inclou cèrcol perimetral.

Num.	Text	Tipus	[C]	[D]	[E]	[F]	TOTAL	Fórmula
1		T	h		L			
2	Fonamentació perimetral		0,600		21,270		12,762	C#*D#*E#*F#

TOTAL AMIDAMENT **12,762**

6 P3Z4NOVA m2 Travada de fonament nou corregut a fonament existent, amb perforació i injectat continu, introducció d'acer en barres corrugades amb una quantia de 10,8 kg/m2, amb cavalcament, reblert posterior dels orificis amb resines epoxi sense dissolvents, de dos components i baixa viscositat i pont d'unió entre superficies de formigó amb resines epoxi sense dissolvents, de dos components

AMIDAMENT DIRECTE **1,000**

AMIDAMENTS

Subcapítol 04 SANEJAMENT

NUM.	CODI	UA	DESCRIPCIÓ
1	PD13-HAWO	m	Baixant de tub de xapa de coure amb unió longitudinal electrosoldada, de diàmetre nominal 100 mm i de 0,6 mm de gruix, incloses les peces especials i fixat mecànicament amb brides

AMIDAMENT DIRECTE 6,000

NUM.	CODI	UA	DESCRIPCIÓ
2	PD31-567T	u	Pericó de peu de baixant i tapa fixa, de 38x38x40 cm de mides interiors, amb paret de 13 cm de gruix de maó calat de 250x120x100 mm, arrebossada i lliscada per dins amb morter 1:8, sobre solera de formigó en massa de 10 cm

AMIDAMENT DIRECTE 2,000

NUM.	CODI	UA	DESCRIPCIÓ
3	PD7A-EUTD	m	Clavegueró amb tub de PVC-U de paret massissa per a sanejament sense pressió, de DN 125 mm i de SN 4 (4 kN/m2) de rigidesa anular, segons norma UNE-EN 1401-1, sobre llit de sorra de 15 cm de gruix

Num.	Text	Tipus	[C]	[D]	[E]	[F]	TOTAL	Fórmula
1		T	L					
2	Rasa sanejament		8,860				8,860	C#*D#*E#*F#

TOTAL AMIDAMENT 8,860

NUM.	CODI	UA	DESCRIPCIÓ
4	PD-NOVA	u	Connexió de claveguerons a pericó existent

AMIDAMENT DIRECTE 1,000

NUM.	CODI	UA	DESCRIPCIÓ
5	PDK1-DX9O	u	Bastiment i tapa per a pericó de serveis, de fosa grisa de 620x620x50 mm i de 52 kg de pes, col·locat amb morter

AMIDAMENT DIRECTE 1,000

NUM.	CODI	UA	DESCRIPCIÓ
6	P2253-5479	m3	Reblert de rasa o pou amb graves per a drenatge de pedra calcària, en tongades de 25 cm com a màxim

Num.	Text	Tipus	[C]	[D]	[E]	[F]	TOTAL	Fórmula
1		T						
2	Perimetral		21,270	0,200			4,254	C#*D#*E#*F#

TOTAL AMIDAMENT 4,254

NUM.	CODI	UA	DESCRIPCIÓ
7	PD5L-6QAX	m	Drenatge amb tub circular perforat de polietilè d'alta densitat de 150 mm de diàmetre

Num.	Text	Tipus	[C]	[D]	[E]	[F]	TOTAL	Fórmula
1		T	L					
2	Jardinera		10,700				10,700	C#*D#*E#*F#
3	tanca poliesportiu		7,710				7,710	C#*D#*E#*F#
4	separació patis		6,140				6,140	C#*D#*E#*F#

TOTAL AMIDAMENT 24,550

NUM.	CODI	UA	DESCRIPCIÓ
8	PD5T-42CE	u	Reixa tipus barrada fixa d'acer S235JR galvanitzat per a canal de drenatge de fins a 100 mm d'amplària, de 1000 mm de llargària, 25 mm de gruix, recolzada

AMIDAMENT DIRECTE 2,000

NUM.	CODI	UA	DESCRIPCIÓ
9	PD59-50UU	m	Canal prefabricat de formigó en forma de U i encaix, de 30 cm d'amplària interior, sobre solera de 10 cm de formigó HM-20/P/20/I

AMIDAMENTS

AMIDAMENT DIRECTE	**2,000**

Obra	01	PRESSUPOST AMPLIACIÓ I MILLORA ENERGÈTICA DE L'ESCOLA DE FREGINALS
Capítol	01	AMPLIACIÓ DE L'ESCOLA
Subcapítol	05	ESTRUCTURA

NUM.	CODI	UA	DESCRIPCIÓ
1	P4531-4SQK	m3	Cèrcol de formigó armat, per ser vist, amb una quantia d'encofrat 6 m2/m3, formigó HA-25/B/10/I abocat amb bomba i armadura AP500 S d'acer en barres corrugades amb una quantia de 80 kg/m3

Num.	Text	Tipus	[C]	[D]	[E]	[F]	TOTAL	Fórmula
1		T	h	e	L			
2	Cèrcol perimetral		0,250	0,150	21,270		0,798	C#*D#*E#*F#
3	Biga entrada		0,250	0,300	1,700		0,128	C#*D#*E#*F#
4	Biga paredera (?)		0,250	0,300	8,840		0,663	C#*D#*E#*F#

TOTAL AMIDAMENT **1,589**

2	P444-61TS	m	Recolzament de sostre en paret, format per perfil d'acer per a estructures laminats en calent S275JR amb una quantia de 13,4 kg, amb una capa d'imprimació antioxidant, col·locat amb fixació mecànica mitjançant tac mecànic metàl·lic i cargol, volandera i femella d'acer inoxidable

AMIDAMENT DIRECTE **10,630**

3	P4ZNOVA	u	Ancoratge amb tac químic M12 HIT-V amb morter HIT-RE 500

AMIDAMENT DIRECTE **46,000**

4	P4FI-4NVS	m3	Pilar de maó ceràmic calat de per a revestir i fins a 900 cm2 de secció, de maó calat HD, R-15, de 290x140x100 mm, per a revestir, categoria I, segons norma UNE-EN 771-1, col·locat amb morter de ciment CEM I, de dosificació 1:5 (7,5 N/mm2), amb additiu inclusor aire/plastificant i amb una resistència a compressió del pilar de 5 N/mm2

Num.	Text	Tipus	[C]	[D]	[E]	[F]	TOTAL	Fórmula
1		T	a	b	h			
2	Pilar entrada		0,300	0,450	2,500		0,338	C#*D#*E#*F#
3	Pilar accés		0,300	0,450	2,500		0,338	C#*D#*E#*F#
4	Pilar façana posterior		0,300	0,450	2,500		0,338	C#*D#*E#*F#

TOTAL AMIDAMENT **1,014**

5	P4LJ-MOD	m2	Sostre de 20+5 cm, per a una sobrecàrrega (ús+permanents) de 4 a 5 kN/m2, amb revoltó de morter de ciment i semibiguetes de formigó pretesat, intereixos 0,7 m, llum < 5 m, amb una quantia de 5 kg/m2 d'armadura AP500 S d'acer en barres corrugades, AP500 T en malles electrosoldades de 15x30 cm, 6 i 6 mm de D, i una quantia de 0,075 m3/m2 de formigó HA-25/P/20/I abocat amb cubilot

Num.	Text	Tipus	[C]	[D]	[E]	[F]	TOTAL	Fórmula
1		T	Sup					
2	Coberta		46,740				46,740	C#*D#*E#*F#

TOTAL AMIDAMENT **46,740**

6	P7Z3-FHSO	m	Element separador amb tira de poliestirè expandit, de 150 kPa de tensió a la compressió, de 60 mm de gruix i 100 mm d'amplària, col·locada amb morter adhesiu

Num.	Text	Tipus	[C]	[D]	[E]	[F]	TOTAL	Fórmula
1		T	L	15%				

AMIDAMENTS

2	Separació biguetes façana sud	4,600	1,150		5,290	C#*D#*E#*F#
3	Separació biguetes façana nord	3,700	1,150		4,255	C#*D#*E#*F#

TOTAL AMIDAMENT **9,545**

Obra 01 PRESSUPOST AMPLIACIÓ I MILLORA ENERGÈTICA DE L'ESCOLA DE FREGINALS
Capítol 01 AMPLIACIÓ DE L'ESCOLA
Subcapítol 06 COBERTA

NUM.	CODI	UA	DESCRIPCIÓ
1	P510-38DU	m2	Acabat de terrat amb capa de protecció de palet de riera de 16 a 32 mm de diàmetre, de 7 cm de gruix, col·locat sense adherir

Num.	Text	Tipus	[C]	[D]	[E]	[F]	TOTAL	Fórmula
1		T	Sup	h	L			
2	Superfície coberta		47,050				47,050	C#*D#*E#*F#

TOTAL AMIDAMENT **47,050**

NUM.	CODI	UA	DESCRIPCIÓ
2	P7B1-6Q42	m2	Geotèxtil format per feltre de polipropilè/polietilè no teixit lligat térmicament de 70 a 90 g/m2, col·locat sense adherir

Num.	Text	Tipus	[C]	[D]	[E]	[F]	TOTAL	Fórmula
1		T	Sup	h	L			
2	Làmina sobre aïllament		47,050				47,050	C#*D#*E#*F#

TOTAL AMIDAMENT **47,050**

NUM.	CODI	UA	DESCRIPCIÓ
3	P7C25-DD7G	m2	Aïllament de planxa de poliestirè extruït (XPS), de 80 mm de gruix, resistència a compressió >=250 kPa, resistència tèrmica entre 2.581 i 2,353 m2·K/W, amb la superfície llisa i cantell encadellat, col·locada sense adherir

Num.	Text	Tipus	[C]	[D]	[E]	[F]	TOTAL	Fórmula
1		T	Sup	h	L			
2	Superfície coberta		47,050				47,050	C#*D#*E#*F#

TOTAL AMIDAMENT **47,050**

NUM.	CODI	UA	DESCRIPCIÓ
4	P7B1-6Q33	m2	Geotèxtil format per feltre de polipropilè/polietilè no teixit lligat térmicament de 200 a 250 g/m2, col·locat sense adherir

Num.	Text	Tipus	[C]	[D]	[E]	[F]	TOTAL	Fórmula
1		T	Sup	h	L			
2	Làmina sobre aïllament		47,050				47,050	C#*D#*E#*F#

TOTAL AMIDAMENT **47,050**

NUM.	CODI	UA	DESCRIPCIÓ
5	P712-DXDK	m2	Membrana per a impermeabilització de cobertes segons UNE 104402 de dues làmines de betum asfàltic modificat LBM (SBS)/G-40-FP125+FV125 amb armadura de feltre de polièster i de fibra de vidre, no adherides

Num.	Text	Tipus	[C]	[D]	[E]	[F]	TOTAL	Fórmula
1		T	Sup	h	L			
2	Superfície coberta		48,310				48,310	C#*D#*E#*F#
3	Formació minvell			0,200	30,170		6,034	C#*D#*E#*F#

AMIDAMENTS

TOTAL AMIDAMENT **54,344**

6 P7B1-6Q4F m2 Geotèxtil format per feltre de fibra de vidre teixit de 90 a 100 g/m2, col·locat sense adherir

Num.	Text	Tipus	[C]	[D]	[E]	[F]	TOTAL	Fórmula
1		T	Sup	h	L			
2	Làmina sota impermeable		47,050				47,050	C#*D#*E#*F#

TOTAL AMIDAMENT **47,050**

7 P5Z14-4ZB3 m2 Formació de pendents amb formigó cel·lular sense granulat, de densitat 300 kg/m3, de 10 cm de gruix mitjà, amb acabat remolinat

Num.	Text	Tipus	[C]	[D]	[E]	[F]	TOTAL	Fórmula
1		T	Sup	h	L			
2	Superfície coberta		47,050				47,050	C#*D#*E#*F#

TOTAL AMIDAMENT **47,050**

8 P7Z5-5QES m Matarracó de radi 6 cm, fet amb morter de ciment 1:6

Num.	Text	Tipus	[C]	[D]	[E]	[F]	TOTAL	Fórmula
1		T	L					
2	Perímetre coberta		29,780				29,780	C#*D#*E#*F#

TOTAL AMIDAMENT **29,780**

9 P51H-61S6 m Junt perimetral de dilatació de coberta transitable amb minvell de rajola ceràmica fina, reforç lineal de membrana bituminosa LO-30-FP i placa de poliestirè expandit

Num.	Text	Tipus	[C]	[D]	[E]	[F]	TOTAL	Fórmula
1		T	L					
2	Perímetre coberta		29,780				29,780	C#*D#*E#*F#

TOTAL AMIDAMENT **29,780**

10 P5ZH0-52FM u Bonera Indeterminat de PVC rígid de diàmetre 110 mm amb tapa antigrava, col·locada amb fixacions mecàniques

AMIDAMENT DIRECTE **2,000**

11 P5ZF7-NOVA u Gàrgola de ceràmica vitrificada, de 100x300x100 mm; col·locació amb adhesiu cimentós flexible i de gran adherència, C2 S2; i segellat i impermeabilització del junt perimetral amb massilla de poliuretà, prèvia aplicació de l'emprimació.

AMIDAMENT DIRECTE **2,000**

Obra 01 PRESSUPOST AMPLIACIÓ I MILLORA ENERGÈTICA DE L'ESCOLA DE FREGINALS
Capítol 01 AMPLIACIÓ DE L'ESCOLA
Subcapítol 07 TANCAMENTS

NUM.	CODI	UA	DESCRIPCIÓ
1	P4FF-EGW4	m3	Paret estructural de façana per a revestir de 14 cm de gruix, de maó calat, HD, R-15, de 290x140x100 mm, per a revestir, categoria I, segons norma UNE-EN 771-1, col·locat amb morter de ciment CEM II, de dosificació 1:0,5:4 (10 N/mm2) i amb una resistència a compressió de la paret de 6 N/mm2

AMIDAMENTS

Num.	Text	Tipus	[C]	[D]	[E]	[F]	TOTAL	Fórmula
1		T	L	h	e			
2	Façana carrer		7,500	3,000	0,140		3,150	C#*D#*E#*F#
3	Façana entrada		2,680	3,000	0,140		1,126	C#*D#*E#*F#
4	Façana sota finestra		2,390	0,800	0,140		0,268	C#*D#*E#*F#

TOTAL AMIDAMENT **4,544**

2 P4FF-EGWI m3

Paret estructural exterior per a revestir de 29 cm de gruix, de maó calat, HD, R-15, de 290x140x100 mm, per a revestir, categoria I, segons norma UNE-EN 771-1, col·locat amb morter de ciment CEM II, de dosificació 1:0,5:4 (10 N/mm2) i amb una resistència a compressió de la paret de 6 N/mm2

Num.	Text	Tipus	[C]	[D]	[E]	[F]	TOTAL	Fórmula
1		T						
2	Mur exterior		2,100	2,500			5,250	C#*D#*E#*F#

TOTAL AMIDAMENT **5,250**

3 P6142-573U m2

Envà recolzat de tancament de la cambra d'aire de façana de 4 cm de gruix, supermaó de 500x250x40 mm, LD, categoria I, segons la norma UNE-EN 771-1, per a revestir, col·locat amb morter mixt 1:0,5:4

Num.	Text	Tipus	[C]	[D]	[E]	[F]	TOTAL	Fórmula
1		T	L	h				
2	Façana carrer		7,500	3,000			22,500	C#*D#*E#*F#
3	Façana entrada		2,680	3,000			8,040	C#*D#*E#*F#
4	Façana sota finestra		2,390	0,800			1,912	C#*D#*E#*F#
5	Tapiat finestra bany		1,000	1,000	2,000		2,000	C#*D#*E#*F#

TOTAL AMIDAMENT **34,452**

4 P7A0-9H36 m2

Barrera de vapor/estanquitat amb làmina autoadhesiva de betum modificat LBA (SBS) 15-FV amb armadura de feltre de fibra de vidre, col·locada sobre parament vertical

Num.	Text	Tipus	[C]	[D]	[E]	[F]	TOTAL	Fórmula
1		T	L	h				
2	Façana carrer		7,500	0,300			2,250	C#*D#*E#*F#
3	Façana entrada		2,680	0,300			0,804	C#*D#*E#*F#
4	Façana sota finestra		2,390	0,300			0,717	C#*D#*E#*F#

TOTAL AMIDAMENT **3,771**

5 P7C22-E0AK m2

Aïllament de façana en cambra amb planxes de poliestirè expandit EPS, de 50 kPa de tensió a la compressió, de 80 mm de gruix, d'1,85 m2·K/W de resistència tèrmica, amb cares de superfície llisa i cantell preparat amb encaix, col·locades amb adhesiu de formulació específica

Num.	Text	Tipus	[C]	[D]	[E]	[F]	TOTAL	Fórmula
1		T	L	h				
2	Façana carrer		7,500	3,000			22,500	C#*D#*E#*F#
3	Façana entrada		2,680	3,000			8,040	C#*D#*E#*F#
4	Façana sota finestra		2,390	0,800			1,912	C#*D#*E#*F#

TOTAL AMIDAMENT **32,452**

6 P6181-4VMY m2

Muret perimetral de coberta de gruix 20 cm i alçària <= 1 m, de bloc de morter de ciment foradat llis de 400x200x200 mm, per a revestir, col·locat amb morter mixt de ciment pòrtland amb filler calcari 1:2:10

Num.	Text	Tipus	[C]	[D]	[E]	[F]	TOTAL	Fórmula

AMIDAMENTS

1		T	L	h				
2	Muret perimetral coberta		22,410	0,500			11,205	C#*D#*E#*F#

TOTAL AMIDAMENT **11,205**

7 P6181-MOD m2 Muret exterior de formació de banc de gruix 30 cm i alçària <= 1 m, de bloc de morter de ciment foradat llis de 400x300x200 mm, per a revestir, col·locat amb morter mixt de ciment pòrtland amb filler calcari 1:2:10

Num.	Text	Tipus	[C]	[D]	[E]	[F]	TOTAL	Fórmula
1		T	L	h				
2	Muret jardinera		15,220	0,500			7,610	C#*D#*E#*F#

TOTAL AMIDAMENT **7,610**

8 P4E4-5NS2 m2 Paret estructural per a revestir, de 20 cm de gruix, de bloc de morter de ciment foradat, R-6, de 400x200x200 mm, categoria I segons norma UNE-EN 771-3, col·locat amb morter de ciment pòrtland amb filler calcari, de dosificació 1:0,5:4 (10 N/mm2) i amb una resistència a compressió de la paret de 3 N/mm2 amb traves i brancals massissats amb formigó per a fàbrica de blocs de morter de ciment, de 225 kg/m3, amb una proporció en volum 1:3:6, amb ciment pòrtland amb filler calcari CEM II/B-L/32,5 R i granulat de pedra calcària de grandària màxima 20 mm, col·locat manualment i armat amb acer en barres corrugades elaborat a l'obra B500S de límit elàstic >= 500 N/mm2 per a l'armadura de parets de blocs de morter de ciment, m2 de superfície realment executada. Inclou cèrcol perimetral.

Num.	Text	Tipus	[C]	[D]	[E]	[F]	TOTAL	Fórmula
1		T	L	h				
2	muret entre patis		6,150	0,600			3,690	C#*D#*E#*F#

TOTAL AMIDAMENT **3,690**

Obra 01 PRESSUPOST AMPLIACIÓ I MILLORA ENERGÈTICA DE L'ESCOLA DE FREGINALS
Capítol 01 AMPLIACIÓ DE L'ESCOLA
Subcapítol 09 REVESTIMENTS

NUM. CODI UA DESCRIPCIÓ

1 P885-NOVA m2 Arrebossat amb morter monocapa (OC) de calç, de designació CSI-W2, segons la norma UNE-EN 998-1, col·locat manualment i acabat raspat

Num.	Text	Tipus	[C]	[D]	[E]	[F]	TOTAL	Fórmula
1		T	L	h				
2	Pilar entrada - exterior		1,500	2,500			3,750	C#*D#*E#*F#
3	Pilar posterior - exterior		1,500	2,500			3,750	C#*D#*E#*F#
4	Mur carrer - exterior		11,800	3,250			38,350	C#*D#*E#*F#
5	Mur entrada - exterior		2,840	3,250			9,230	C#*D#*E#*F#
6	Paret sota finestra - exterior		2,080	0,800			1,664	C#*D#*E#*F#
7	Brancals de finestra		0,500	1,200			0,600	C#*D#*E#*F#

TOTAL AMIDAMENT **57,344**

2 P811-H7RD m2 Arrebossat de paraments interiors i exteriors, reglejat sobre parament vertical, a 3,00 m d'alçària, com a màxim, amb morter de calç 1:4, elaborat a l'obra remolinat

Num.	Text	Tipus	[C]	[D]	[E]	[F]	TOTAL	Fórmula
1		T	L	h				
2	Mur carrer - interior		9,260	2,500			23,150	C#*D#*E#*F#
3	Mur entrada - interior		2,380	2,500			5,950	C#*D#*E#*F#
4	Pilar interior		1,200	2,500			3,000	C#*D#*E#*F#

AMIDAMENTS

TOTAL AMIDAMENT **32,100**

3 P811-NOVA m2 Arrebossat a bona vista sobre parament vertical interior, a 3,00 m d'alçària, com a màxim, amb morter mixt 1:2:10, remolinat

Num.	Text	Tipus	[C]	[D]	[E]	[F]	TOTAL	Fórmula
1		T	L	h				
2	Mur carrer - interior		9,260	2,500			23,150	C#*D#*E#*F#
3	Mur entrada - interior		2,380	2,500			5,950	C#*D#*E#*F#
4	Pilar interior		1,200	2,500			3,000	C#*D#*E#*F#

TOTAL AMIDAMENT **32,100**

4 P823-3GDQ m2 Enrajolat de la zona de l'arrimador del parament vertical exterior de façana, amb rajola ceràmica comuna d'elaboració manual de 28x14 cm, col·locat amb morter de ciment 1:4 i rejuntat amb beurada CG2 (UNE-EN 13888)

Num.	Text	Tipus	[C]	[D]	[E]	[F]	TOTAL	Fórmula
1		T	b	h				
2	Muret exterior - porxo posterior		4,080	0,300			1,224	C#*D#*E#*F#
3	Frontal muret		11,360	0,300			3,408	C#*D#*E#*F#
4	Frontal muret façana		12,520	0,300			3,756	C#*D#*E#*F#
5	Enrajolat base pilar entrada		1,200	0,300			0,360	C#*D#*E#*F#
6	Enrajolat base pilar posterior		1,200	0,300			0,360	C#*D#*E#*F#
7	Arrimador sota finestra - porxo entrada		2,380	0,300			0,714	C#*D#*E#*F#
8	Arrimador façana pati entrada		2,370	0,300			0,711	C#*D#*E#*F#

TOTAL AMIDAMENT **10,533**

5 P8KB-4645 m Escopidor de finestra de 25 cm d'amplària, amb rajola ceràmica vidriada preu alt, amb trencaaigües, col·locada amb morter mixt 1:0,5:4

AMIDAMENT DIRECTE **2,140**

6 P8J6-MOD m Coronament de parets amb rajola de ceràmica amb trencaaigües, de color vermell, col·locada amb morter mixt 1:0,5:4 i rejuntat amb beurada CG1 (UNE-EN 13888)

Num.	Text	Tipus	[C]	[D]	[E]	[F]	TOTAL	Fórmula
1		T	L	h				
2	Muret perimetral coberta		22,410	0,500			11,205	C#*D#*E#*F#
3	Muret jardinera		15,220	0,500			7,610	C#*D#*E#*F#

TOTAL AMIDAMENT **18,815**

7 P864-AE34 m2 Revestiment vertical de parets interiors, fins a una alçada de 80cm i de 2,50m, segons plànols, amb tauler contraxapat de plaques de fusta, tipus G classe 1, de 10 mm de gruix, per a ambient sec segons UNE-EN 636, reacció al foc B-s2, d0, acabat revestit amb planxa de fusta de conífera, treballat al taller, col·locat adherit sobre enllatat de fusta

Num.	Text	Tipus	[C]	[D]	[E]	[F]	TOTAL	Fórmula
1		T	b	L				
2	Trasdossat paret mitgera		8,800	2,500			22,000	C#*D#*E#*F#
3	Trasdossat paret façana		7,010	0,800			5,608	C#*D#*E#*F#
4	Trasdossat paret finestra		2,380	0,800			1,904	C#*D#*E#*F#
5	Trasdossat paret entrada		2,210	0,800			1,768	C#*D#*E#*F#

TOTAL AMIDAMENT **31,280**

AMIDAMENTS

8	P822-3NYD	m2	Reparació d'enrajolat de parament vertical interior del bany a una alçària <= 3 m amb rajola de ceràmica esmaltada brillant, rajola de València, grup BIII (UNE-EN 14411), preu alt, de 26 a 45 peces/m2 col·locades amb adhesiu per a rajola ceràmica C1 (UNE-EN 12004) i rejuntat amb beurada CG1 (UNE-EN 13888)

AMIDAMENT DIRECTE **2,000**

9	P8K9-4767	m	Escopidor per a finestra del bany de 30 cm d'amplària, amb peça de morter de ciment gris de cara vista de 300x200x40 mm, col·locada amb morter mixt 1:2:10

AMIDAMENT DIRECTE **1,000**

Obra	01	PRESSUPOST AMPLIACIÓ I MILLORA ENERGÈTICA DE L'ESCOLA DE FREGINALS
Capítol	01	AMPLIACIÓ DE L'ESCOLA
Subcapítol	10	PAVIMENTS

NUM.	CODI	UA	DESCRIPCIÓ
1	P9U4-H8J5	m	Sòcol de fusta de tauler hidròfug de DM de 25 mm de gruix, per a pintar o envernissar, de 10 cm d´alçària, col·locat amb tacs d´expansió i cargols

Num.	Text	Tipus	[C]	[D]	[E]	[F]	TOTAL	Fórmula
1		T						
2	Paret mitgera		10,830				10,830	C#*D#*E#*F#
3	Paret façana		9,580				9,580	C#*D#*E#*F#

TOTAL AMIDAMENT **20,410**

2	P9Q4-5UMQ	m2	Parquet flotant de posts multicapa, amb capa d'acabat de gruix >2,9 mm, de fusta de faig natural superior envernissat, de llargària > 1900 mm, d'amplària de 180 a 200 mm, i de gruix total 14 mm, amb 2 llistons per post, amb unió a pressió, col·locat sobre làmina de polietilè expandit de 3 mm de gruix

Num.	Text	Tipus	[C]	[D]	[E]	[F]	TOTAL	Fórmula
1		T	Sup					
2	Superfície aula		28,780				28,780	C#*D#*E#*F#
3	Rebedor		3,340				3,340	C#*D#*E#*F#
4	Rampa		2,940				2,940	C#*D#*E#*F#

TOTAL AMIDAMENT **35,060**

3	P93G-57PW	m2	Recrescuda del suport de paviments, de 4 cm de gruix, amb morter de ciment 1:4

Num.	Text	Tipus	[C]	[D]	[E]	[F]	TOTAL	Fórmula
1		T	Sup					
2	Superfície aula		28,780				28,780	C#*D#*E#*F#
3	Rebedor		3,340				3,340	C#*D#*E#*F#
4	Rampa		2,940				2,940	C#*D#*E#*F#

TOTAL AMIDAMENT **35,060**

4	P7C25-DD6Z	m2	Aïllament de planxa de poliestirè extruït (XPS), de 60 mm de gruix, resistència a compressió >= 300 kPa, resistència tèrmica entre 1.935 i 1,765 m2·K/W, amb la superfície llisa i cantell encadellat, col·locada sense adherir

Num.	Text	Tipus	[C]	[D]	[E]	[F]	TOTAL	Fórmula
1		T	Sup					
2	Superfície aula		28,780				28,780	C#*D#*E#*F#
3	Rebedor		3,340				3,340	C#*D#*E#*F#
4	Rampa		2,940				2,940	C#*D#*E#*F#

AMIDAMENTS

TOTAL AMIDAMENT **35,060**

5 P7C20-AAYG m Aïllament amb banda desolaritzadora de poliestirè expandit elastificat de 10 mm de gruix i 100 mm d'amplària, col·locat adherit

Num.	Text	Tipus	[C]	[D]	[E]	[F]	TOTAL	Fórmula
1		T						
2	Paret mitgera		10,830				10,830	C#*D#*E#*F#
3	Paret façana		9,580				9,580	C#*D#*E#*F#

TOTAL AMIDAMENT **20,410**

6 P782-612Z m2 Impermeabilització de parament horitzontal de formigó amb morter impermeabilitzant pel mètode de penetració capil·lar, monocomponent, de base ciment amb una dotació de 2 kg/m2 aplicat en dues capes en pols

Num.	Text	Tipus	[C]	[D]	[E]	[F]	TOTAL	Fórmula
1		T	Sup					
2	Superfície aula		28,780				28,780	C#*D#*E#*F#
3	Rebedor		3,340				3,340	C#*D#*E#*F#
4	Rampa		2,940				2,940	C#*D#*E#*F#

TOTAL AMIDAMENT **35,060**

7 P93M-3G0P m2 Solera de formigó HA-25/P/20/I, de consistència plàstica i grandària màxima del granulat 20 mm amb additiu hidròfug, de gruix 15 cm, abocat des de camió

Num.	Text	Tipus	[C]	[D]	[E]	[F]	TOTAL	Fórmula
1	Interiors	T	Sup					
2	Superfície aula		28,780				28,780	C#*D#*E#*F#
3	Rebedor		3,340				3,340	C#*D#*E#*F#
4	Rampa		2,940				2,940	C#*D#*E#*F#
5	Exteriors	T	Sup					
6	Portxo entrada		3,960				3,960	C#*D#*E#*F#
7	Porxo posterior		8,110				8,110	C#*D#*E#*F#

TOTAL AMIDAMENT **47,130**

8 P4B9-D6R8 m2 Armadura per a lloses AP500 SD amb malla electrosoldada de barres corrugades d'acer ME 20x20 cm D:8-8 mm 6x2,2 m B500SD UNE-EN 10080

Num.	Text	Tipus	[C]	[D]	[E]	[F]	TOTAL	Fórmula
1	Interiors	T	Sup					
2	Superfície aula		28,780				28,780	C#*D#*E#*F#
3	Rebedor		3,340				3,340	C#*D#*E#*F#
4	Rampa		2,940				2,940	C#*D#*E#*F#
5	Exteriors	T	Sup					
6	Portxo entrada		3,960				3,960	C#*D#*E#*F#
7	Porxo posterior		8,110				8,110	C#*D#*E#*F#

TOTAL AMIDAMENT **47,130**

9 P7B1-6Q4L m2 Geotèxtil format per feltre de polipropilè teixit de 100 a 110 g/m2, col·locat sense adherir. Capa superior i inferior a les graves.

Num.	Text	Tipus	[C]	[D]	[E]	[F]	TOTAL	Fórmula
1		T	Sup					
2	Superfície aula		28,780				28,780	C#*D#*E#*F#

3	Rebedor		3,340				3,340	C#*D#*E#*F#
4	Rampa		2,940				2,940	C#*D#*E#*F#

TOTAL AMIDAMENT **35,060**

10 P7B2-5RJ7 m2 Làmina separadora de polietilè de 50 µm i 48 g/m2, col·locada no adherida

Num.	Text	Tipus	[C]	[D]	[E]	[F]	TOTAL	Fórmula
1		T	Sup					
2	Superfície aula		28,780				28,780	C#*D#*E#*F#
3	Rebedor		3,340				3,340	C#*D#*E#*F#
4	Rampa		2,940				2,940	C#*D#*E#*F#

TOTAL AMIDAMENT **35,060**

11 P924-DX75 m2 Subbase de grava de pedrera de pedra calcària de 20 cm de gruix i, grandària màxima de 50 a 70 mm, amb estesa i piconatge del material

Num.	Text	Tipus	[C]	[D]	[E]	[F]	TOTAL	Fórmula
1	Interiors	T	Sup					
2	Superfície aula		28,780				28,780	C#*D#*E#*F#
3	Rebedor		3,340				3,340	C#*D#*E#*F#
4	Rampa		2,940				2,940	C#*D#*E#*F#
5	Exteriors	T	Sup					
6	Portxo entrada		3,960				3,960	C#*D#*E#*F#
7	Porxo posterior		8,110				8,110	C#*D#*E#*F#

TOTAL AMIDAMENT **47,130**

12 P9D3-35PJ m2 Paviment exterior a la zona de porxos de rajola ceràmica comuna, de forma rectangular, de 27x13x1,6 cm, col·locada a truc de maceta amb morter mixt 1:2:10

Num.	Text	Tipus	[C]	[D]	[E]	[F]	TOTAL	Fórmula
1		T	Sup					
2	Porxo entrada		4,000				4,000	C#*D#*E#*F#
3	Porxo posterior		7,850				7,850	C#*D#*E#*F#
4	Replà		2,800				2,800	C#*D#*E#*F#

TOTAL AMIDAMENT **14,650**

13 P9VB-E7N7 m Esglaó de gres extruït sense esmaltar ni polir antilliscant, de dues peces, frontal i estesa, col·locat a truc de maceta amb morter mixt 1:2:10

Num.	Text	Tipus	[C]	[D]	[E]	[F]	TOTAL	Fórmula
1		T	ample	nº esglaons				
2	Esglaó escala exterior		1,700	4,000			6,800	C#*D#*E#*F#

TOTAL AMIDAMENT **6,800**

14 P9VF-5CH0 m Formació d'esglaó amb totxana de 290x140x100 mm, col·locada amb morter mixt 1:2:10

Num.	Text	Tipus	[C]	[D]	[E]	[F]	TOTAL	Fórmula
1		T	ample	nº esglaons				
2	Esglaó escala exterior		1,700	4,000			6,800	C#*D#*E#*F#

TOTAL AMIDAMENT **6,800**

15 P9A3-DN6B m3 Paviment de terra-ciment per a la rampa, amb terra adequada d'aportació i un 4 % de ciment pòrtland amb filler calcari CEM II/B-L 32,5 R, amb estesa i piconatge del material al 98% del PM

AMIDAMENTS

Num.	Text	Tipus	[C]	[D]	[E]	[F]	TOTAL	Fórmula
1		T	Sup	e				
2	Superfície rampa		16,500	0,100			1,650	C#*D#*E#*F#

TOTAL AMIDAMENT **1,650**

16 P9G6-4XOK m2 Paviment de formigó HM-30/B/20/I+E, de 15 cm de gruix, amb acabat remolinat mecànic

AMIDAMENT DIRECTE **3,630**

Obra 01 PRESSUPOST AMPLIACIÓ I MILLORA ENERGÈTICA DE L'ESCOLA DE FREGINALS
Capítol 01 AMPLIACIÓ DE L'ESCOLA
Subcapítol 11 FUSTERIES

NUM.	CODI	UA	DESCRIPCIÓ
1	PA12-F1	u	Mides de fusteria F1 al plànol de fusteries. Conjunt de fusteria classificació mínima 4 de permeabilitat a l'aire segons UNE-EN 12207, classificació mínima 9A d'estanquitat a l'aigua segons UNE-EN 12208 i classificació mínima C5 de resistència al vent segons UNE-EN 12210, amb bastiment i caixa de persiana, formada per: - Balconera de fusta de melis per a envernissar amb barretes, col·locada sobre bastiment de base, amb una fulla batent, per a un buit aproximat de 90x220 cm, - Fulla fixa de fusta de melis per a envernissar amb barretes, col·locada sobre bastiment de base, per a un buit d'obra aproximat de 120x220 cm.

AMIDAMENT DIRECTE **1,000**

2	PA18-F2	u	Mides segons fusteria F2 del plànol de fusteries. Finestra de fusta de melis per a envernissar amb barretes, col·locada sobre bastiment de base, amb una fulla batent i una fulla oscil·lobatent, per a un buit d'obra aproximat de 150x120 cm, classificació mínima 4 de permeabilitat a l'aire segons UNE-EN 12207, classificació mínima 9A d'estanquitat a l'aigua segons UNE-EN 12208 i classificació mínima C5 de resistència al vent segons UNE-EN 12210, amb bastiment amb caixa de persiana i guies

AMIDAMENT DIRECTE **1,000**

3	PA12-F3	u	Mides segons fusteria F3 del plànol de fusteries. Conjunt de fusteria Classificació mínima 4 de permeabilitat a l'aire segons UNE-EN 12207, classificació mínima 9A d'estanquitat a l'aigua segons UNE-EN 12208 i classificació mínima C5 de resistència al vent segons UNE-EN 12210, amb bastiment amb caixa de persiana i guies, format per: - Balconera de fusta de melis per a envernissar amb barretes, col·locada sobre bastiment de base, amb dues fulles batents, per a un buit aproximat de 180x220 cm. - Fulla fixa de fusta de melis per a envernissar amb barretes, col·locada sobre bastiment de base, per a un buit d'obra aproximat de 120x220 cm, classificació mínima 4 de permeabilitat a l'aire segons UNE-EN 12207, classificació mínima 9A d'estanquitat a l'aigua segons UNE-EN 12208 i classificació mínima C5 de resistència al vent segons UNE-EN 12210, amb bastiment sense persiana

AMIDAMENT DIRECTE **1,000**

4	PC1A-F1F2	m2	Mides segons fusteries F1 i F2 del plànol de fusteries. Vidre aïllant de lluna de baixa emissivitat de 6 mm de gruix, cambra d'aire de 12 mm i lluna de 4+4 mm de gruix amb 3 butiral transparent de lluna incolor, classe 1 (B) 1 segons UNE-EN 12600, col·locat amb llistó de vidre sobre fusta, acer o alumini

Num.	Text	Tipus	[C]	[D]	[E]	[F]	TOTAL	Fórmula
1		T	b	h	ut			
2	Finestra		1,200	1,100	1,000		1,320	C#*D#*E#*F#
3	Vidres porta accés		1,200	1,800	1,000		2,160	C#*D#*E#*F#

AMIDAMENTS

TOTAL AMIDAMENT **3,480**

5 PC1A-F3 m2

Mides segons fusteria F3 del plànol de fusteries.
Vidre aïllant de lluna de baixa emissivitat de 6 mm de gruix, cambra d'aire de 16 mm i lluna de 4+4 mm de gruix amb 2 butiral transparent de lluna reflector de control solar, classe 1 (B) 1 segons UNE-EN 12600, col·locat amb llistó de vidre sobre fusta, acer o alumini.

Num.	Text	Tipus	[C]	[D]	[E]	[F]	TOTAL	Fórmula
1		T	b	h	ut			
2	Vidre façana sud		0,800	1,800	4,000		5,760	C#*D#*E#*F#

TOTAL AMIDAMENT **5,760**

6 PA21-P1 m2

Porta interior de fusta, envernissada, amb porta de fulles batents fusta de sapel·li, d'una llum de bastiment aproximada de 70x200 cm, amb bastiment de base d'envà per a porta de fusta, folrat de bastiment, fulla batent i tapajunts de fusta. m2 de llum de bastiment

AMIDAMENT DIRECTE **1,000**

7 P8A1-45XT m2

Envernissat de finestres i balconeres de fusta, al vernís sintètic, amb una capa de protector químic insecticida-fungicida i dues d'acabat, amb la superfície mat

AMIDAMENT DIRECTE **20,000**

8 PAN3-F1 u

Bastiment de base per a balconera, de fusta de pi roig de secció 70x35 mm2 amb accessoris per a persiana, per a un buit d'obra aproximat de 140x250 cm

AMIDAMENT DIRECTE **1,000**

9 PAN3-F2 u

Bastiment de base per a finestra, de fusta de pi roig de secció 70x35 mm2 amb accessoris per a persiana, per a un buit d'obra aproximat de 210x120 cm

AMIDAMENT DIRECTE **1,000**

10 PAN3-F3 u

Bastiment de base per a balconera, de fusta de pi roig de secció 70x35 mm2 amb accessoris per a persiana, per a un buit d'obra aproximat de 400x250 cm, amb dos muntants intermitjos

AMIDAMENT DIRECTE **1,000**

11 PAN4-36V0 u

Bastiment de base de paredó per a porta de fusta per a una llum de bastiment de 80 cm d'amplària i 200 cm d'alçària

AMIDAMENT DIRECTE **1,000**

12 PAV8-F12 m2

Cortina de teixit de fibra de vidre i recobriment de PVC d'1.5 a 2 m d'amplària i 2 m d'alçària, amb sistema d'accionament amb cadeneta i guia d'alumini, col·locada amb fixacions mecàniques

Num.	Text	Tipus	[C]	[D]	[E]	[F]	TOTAL	Fórmula
1		T	b	h	ut			
2	Finestra nord		1,400	1,200	1,000		1,680	C#*D#*E#*F#
3	Vidre porta accés		1,400	2,000	1,000		2,800	C#*D#*E#*F#
4	Vidre façana sud		1,000	2,000	4,000		8,000	C#*D#*E#*F#

TOTAL AMIDAMENT **12,480**

13 PAVA-4VJS m2

Persiana enrotllable de fusta de sapel·li per a envernissar, de lamel·les i de 9.5 a 10 kg de pes per m2

Num.	Text	Tipus	[C]	[D]	[E]	[F]	TOTAL	Fórmula

AMIDAMENTS

1		T	b	h	ut		
2	Finestra nord		1,400	1,200	1,000	1,680	C#*D#*E#*F#
3	Vidre porta accés		1,400	2,000	0,000	0,000	C#*D#*E#*F#
4	Vidre façana sud		1,000	2,000	4,000	8,000	C#*D#*E#*F#

TOTAL AMIDAMENT **9,680**

14 PAJ4-MOD u Col·locació en nova ubicació de finestra de PVC existent del bany, col·locada sobre bastiment de base.

AMIDAMENT DIRECTE **1,000**

Obra 01 PRESSUPOST AMPLIACIÓ I MILLORA ENERGÈTICA DE L'ESCOLA DE FREGINALS
Capítol 01 AMPLIACIÓ DE L'ESCOLA
Subcapítol 13 SERRALLERIA

NUM.	CODI	UA	DESCRIPCIÓ
1	PAD0-SE1	u	Mides segons Se1 del plànol de serralleria. Porta d'un full de perfils d'acer amb passamans, travessers i brèndoles cada 10 a 12 cm, ancorada als laterals.
			AMIDAMENT DIRECTE **1,000**
2	PAD0-SE2	u	Mides segons Se2 del plànol de serralleria. Porta de dos fulls de perfils d'acer amb passamans, travessers i brèndoles cada 10 a 12 cm, ancorada als laterals.
			AMIDAMENT DIRECTE **1,000**
3	PB34-SE3	u	Mides segons Se3 del plànol de serralleria. Reixa de perfils d'acer amb passamans, travessers i brèndoles cada 10 a 12 cm, ancorada amb morter de ciment 1:4 elaborat a l'obra i amb acabat pintat amb 2 capes d'emprimació antioxidant i 2 amb pintura metàl·lica anticorrosiva
			AMIDAMENT DIRECTE **1,000**
4	PAD0-SE4	m	Mides segons Se4 del plànol de serralleria. Barana de perfils d'acer amb passamans, travessers i brèndoles cada 10 a 12 cm, ancorada al muret de formigó de base.
			AMIDAMENT DIRECTE **6,250**
5	PAD0-SE5	u	Mides segons Se5 del plànol de serralleria. Porta d'un full de perfils d'acer amb passamans, travessers i brèndoles cada 10 a 12 cm, ancorada als laterals.
			AMIDAMENT DIRECTE **1,000**

Obra 01 PRESSUPOST AMPLIACIÓ I MILLORA ENERGÈTICA DE L'ESCOLA DE FREGINALS
Capítol 01 AMPLIACIÓ DE L'ESCOLA
Subcapítol 15 EQUIPAMENTS

NUM.	CODI	UA	DESCRIPCIÓ
1	PB1D-52WR	m	Passamà de fusta de faig per a envernissar amb platines d'acer i cargols, fixat mecànicament

Num.	Text	Tipus	[C]	[D]	[E]	[F]	TOTAL	Fórmula
1		T	L	nº				
2	passamans		1,400	4,000			5,600	C#*D#*E#*F#

AMIDAMENTS

TOTAL AMIDAMENT **5,600**

2 PQ76-NOVA u Mobiliari de fusta massissa de pi, de llargària 120cm, preu superior, amb tiradors, ferratge i sòcol, col·locat recolzat a terra.

AMIDAMENT DIRECTE **1,000**

Obra 01 PRESSUPOST AMPLIACIÓ I MILLORA ENERGÈTICA DE L'ESCOLA DE FREGINALS
Capítol 01 AMPLIACIÓ DE L'ESCOLA
Subcapítol 18 EXTERIORS

NUM.	CODI	UA	DESCRIPCIÓ
1	P9A1-HBE8	m3	Paviment per a zona infantil de sorra garbellada de 3 a 5 mm cantell rodo, seguint especificacions de paviments per a zones de joc, estesa i anivellament del material amb mitjans mecanics

Num.	Text	Tipus	[C]	[D]	[E]	[F]	TOTAL	Fórmula
1		T	gruix	sup				
2	Superfície de pati		0,200	27,000			5,400	C#*D#*E#*F#

TOTAL AMIDAMENT **5,400**

2 PR36-8RV6 m3 Terra vegetal de jardineria de categoria mitja, amb una conductivitat elèctrica menor d'1,2 dS/m, segons NTJ 07A, subministrada en sacs de 0,8 m3 i escampada amb mitjans manuals

Num.	Text	Tipus	[C]	[D]	[E]	[F]	TOTAL	Fórmula
1		T	Sup	h				
2	Zona enjardinada		10,000	0,200			2,000	C#*D#*E#*F#
3	jardinera		3,340	0,200			0,668	C#*D#*E#*F#

TOTAL AMIDAMENT **2,668**

3 PR20-ELJ6 m2 Anivellament i repassada del terreny per a obtenir el perfil d'acabat, amb mitjans manuals, per a un pendent inferior al 12 %

Num.	Text	Tipus	[C]	[D]	[E]	[F]	TOTAL	Fórmula
1		T	Sup					
2	Zona enjardinada		10,000				10,000	C#*D#*E#*F#

TOTAL AMIDAMENT **10,000**

4 PR4AB-9300 u Subministrament de Bougainvillea g.'Sanderiana' en contenidor de 10 l

AMIDAMENT DIRECTE **4,000**

5 PR4AB-NOV u Subministrament de planta entapissant.

AMIDAMENT DIRECTE **20,000**

6 PR61-8ZII u Plantació de planta enfiladissa en contenidor d'1 a 1.5 l, excavació de clot de plantació de 25x25x25 cm amb mitjans manuals, en un pendent inferior al 35 %, reblert del clot amb terra de l'excavació i primer reg

AMIDAMENT DIRECTE **24,000**

7 PR-NOVA m2 Sistema de subjecció de plantes enfiladisses, composat per un filferro galvanitzat de 1,8 mm de diàmetre i ancoratges de paret, aproximadament un ancoratge cada 10m de longitud de filferro.

AMIDAMENTS

Num.	Text	Tipus	[C]	[D]	[E]	[F]	TOTAL	Fórmula
1		T						
2	Façana		23,000				23,000	C#*D#*E#*F#
3	Sostre passatge		17,800				17,800	C#*D#*E#*F#

TOTAL AMIDAMENT **40,800**

Obra 01 PRESSUPOST AMPLIACIÓ I MILLORA ENERGÈTICA DE L'ESCOLA DE FREGINALS
Capítol 01 AMPLIACIÓ DE L'ESCOLA
Subcapítol 19 INSTAL·LACIONS

NUM.	CODI	UA	DESCRIPCIÓ	
1	PG09-MOD	u	Instal·lació elèctrica interior amb grau d'electrificació bàsic i 3 circuits, amb ajudes de ram de paleta	
			AMIDAMENT DIRECTE	**1,000**
2	PH13-BZBS	u	Lluminària lineal de sostre, regulació DALI, amb cos d'alumini extrudit lacat, sèrie Line 50 S, referència 2963120830200BM ´´LLEDÓ´´ o similar, de 25 W, alimentació a 220/240 V i 50-60 Hz, de 50x1950x75 mm, amb llum LED LED830, temperatura de color 3000 K, difusor de policarbonat òpal color gel, índex de reproducció cromàtica major de 80, flux lluminós 1950 lúmens, grau de protecció IP20, amb kit d'inici i final de línia per a lluminària lineal, referència 296300000020BKV2 i elements de fixació per a instal·lació de lluminària de superfície, referència 2933000000000; instal·lació en superfície.	
			AMIDAMENT DIRECTE	**8,000**
3	PHN1-AE1S	u	Aplic circular de diàmetre <= 300 mm, amb 6 Leds (13 W), amb cos de fosa d'alumini, difusor de plàstic amb tapa metàl·lica i marc de fosa d'alumini, grau de protecció IP-65, encastat	
			AMIDAMENT DIRECTE	**4,000**
4	PE11-MOD	u	Ampliació de la instal·lació existent de calefacció per donar servei a l'interior de l'aula, encastada, amb radiadors d'alumini, amb ajudes de ram de paleta	
			AMIDAMENT DIRECTE	**1,000**
5	PGE-LEG	u	Legalització d'instal·lació fotovoltaica	
			AMIDAMENT DIRECTE	**1,000**

Obra 01 PRESSUPOST AMPLIACIÓ I MILLORA ENERGÈTICA DE L'ESCOLA DE FREGINALS
Capítol 01 AMPLIACIÓ DE L'ESCOLA
Subcapítol 20 CONTROL DE QUALITAT

NUM.	CODI	UA	DESCRIPCIÓ	
1	P060-020H	u	Mostreig, realització del con d'Abrams, elaboració de provetes, cura i determinació de la resistència a tracció per flexió de 3 provetes de formigó amb fibres, segons la norma UNE-EN 14651	
			AMIDAMENT DIRECTE	**2,000**
2	P5VNOVA	u	Prova d'estanquitat de coberta plana impermeabilitzada amb làmina bituminosa modificada, segons la norma UNE 104401	
			AMIDAMENT DIRECTE	**1,000**

AMIDAMENTS

Obra 01 PRESSUPOST AMPLIACIÓ I MILLORA ENERGÈTICA DE L'ESCOLA DE FREGINALS
Capítol 01 AMPLIACIÓ DE L'ESCOLA
Subcapítol 21 GESTIÓ DE RESIDUS

NUM.	CODI	UA	DESCRIPCIÓ
1	P2R5-DT0K	m3	Transport de residus a instal·lació autoritzada de gestió de residus, amb camió de 7 t i temps d'espera per a la càrrega a màquina, amb un recorregut de més de 5 i fins a 10 km

AMIDAMENT DIRECTE 36,820

NUM.	CODI	UA	DESCRIPCIÓ
2	P2R4-FINO	m3	Transport de terres a instal·lació autoritzada de gestió de residus, amb camió de 7 t i temps d'espera per a la càrrega amb mitjans mecànics, amb un recorregut de més de 10 i fins a 15 km

AMIDAMENT DIRECTE 12,600

NUM.	CODI	UA	DESCRIPCIÓ
3	P2RB-HFVK	m3	Disposició de terres no contaminades de densitat aparent 1,6 t/m3, a valoritzador de materials naturals excavats amb codi VNME

AMIDAMENT DIRECTE 12,600

Obra 01 PRESSUPOST AMPLIACIÓ I MILLORA ENERGÈTICA DE L'ESCOLA DE FREGINALS
Capítol 01 AMPLIACIÓ DE L'ESCOLA
Subcapítol 22 SEGURETAT I SALUT

NUM.	CODI	UA	DESCRIPCIÓ
1	P1PA	ut	Partida alçada de seguretat i salut

AMIDAMENT DIRECTE 1,000

Obra 01 PRESSUPOST AMPLIACIÓ I MILLORA ENERGÈTICA DE L'ESCOLA DE FREGINALS
Capítol 02 INSTAL·LACIÓ FOTOVOLTAICA
Subcapítol 01 OBRA CIVIL

NUM.	CODI	UA	DESCRIPCIÓ
1	P214W-FEMJ	m	Tall en paviment de formigó de 10 cm de fondària com a mínim, amb màquina tallajunts amb disc de diamant, per a delimitar la zona a demolir

AMIDAMENT DIRECTE 2,400

NUM.	CODI	UA	DESCRIPCIÓ
2	P2146-DJ3S	m2	Demolició de paviment de formigó, de fins a 15 cm de gruix i fins a 0,6 m d'amplària, amb compressor i càrrega sobre camió

Num.	Text	Tipus	[C]	[D]	[E]	[F]	TOTAL	Fórmula
1		T	L	ample				
2	Pas de la llar d'infants al consultori		3,500	0,600			2,100	C#*D#*E#*F#

TOTAL AMIDAMENT 2,100

NUM.	CODI	UA	DESCRIPCIÓ
3	P221I-8GYA	m	Excavació de rasa per a pas d'instal·lacions de sanejament de 15 cm d'amplària i 40 cm de fondària, reblert i compactació amb terres seleccionades de la pròpia excavació, sense pedres, amb minirasadora manual

Num.	Text	Tipus	[C]	[D]	[E]	[F]	TOTAL	Fórmula
1		T	L					
2	Pas de la llar d'infants al consultori		3,500				3,500	C#*D#*E#*F#

AMIDAMENTS

TOTAL AMIDAMENT **3,500**

4 PY0ENT u Obertura i tapat de forat en mur per al pas d'instal·lacions

Num.	Text	Tipus	[C]	[D]	[E]	[F]	TOTAL	Fórmula
1		T						
2	Façana wcs		1,000				1,000	C#*D#*E#*F#
3	Façana comptadors		2,000				2,000	C#*D#*E#*F#
4	Façana consultori		1,000				1,000	C#*D#*E#*F#

TOTAL AMIDAMENT **4,000**

5 P9G6-4XOK m2 Paviment de formigó HM-30/B/20/I+E, de 15 cm de gruix, amb acabat remolinat mecànic

Num.	Text	Tipus	[C]	[D]	[E]	[F]	TOTAL	Fórmula
1		T	L	ample				
2	Pas de la llar d'infants al consultori		3,500	0,600			2,100	C#*D#*E#*F#

TOTAL AMIDAMENT **2,100**

6 PG2N-EUGM m Tub corbable corrugat de polietilè, de doble capa, llisa la interior i corrugada l'exterior, de 40 mm de diàmetre nominal, aïllant i no propagador de la flama, resistència a l'impacte de 15 J, resistència a compressió de 450 N, muntat com a canalització soterrada

Num.	Text	Tipus	[C]	[D]	[E]	[F]	TOTAL	Fórmula
1		T	L					
2	Pas de la llar d'infants al consultori		3,500				3,500	C#*D#*E#*F#
3	Tub de reserva		3,500				3,500	C#*D#*E#*F#

TOTAL AMIDAMENT **7,000**

Obra 01 PRESSUPOST AMPLIACIÓ I MILLORA ENERGÈTICA DE L'ESCOLA DE FREGINALS
Capítol 02 INSTAL·LACIÓ FOTOVOLTAICA
Subcapítol 02 INSTAL·LACIÓ DE PANELLS FOTOVOLTAICS

NUM.	CODI	UA	DESCRIPCIÓ
1	PGE1-MOD	u	Instal·lació d'energia solar fotovoltaica amb connexió a xarxa de 20 unitats de mòdul fotovoltaic policristal·lí per a instal·lació d'autoconsum, potència de pic 340 Wp, amb marc d'alumini anoditzat, protecció amb vidre trempat, caixa de connexió, precablejat amb connectors especials, amb una eficàcia mínima del 14,1%, col·locat amb suport sobre terra i teulada plana, amb equip multifunció per a instal·lació fotovoltaica amb funcions d'inversor, carregador i regulador, de 3000 VA de potència, monofàsic de 230 V d'ona sinusoïdal pura, rendiment mínim 94 %

AMIDAMENT DIRECTE **1,000**

2 PGE-NOV pa Partida alçada de connexió al quadre elèctric existent

AMIDAMENT DIRECTE **1,000**

3 PGE-LEG u Legalització d'instal·lació fotovoltaica

AMIDAMENT DIRECTE **1,000**

4 PGE-PRO u Projecte d'instal·lació fotovoltaica

AMIDAMENT DIRECTE **1,000**

AMIDAMENTS

5	PG2P-6T19	m	Tub rígid de PVC, de 40 mm de diàmetre nominal, aïllant i no propagador de la flama, amb una resistència a l'impacte de 3 J, resistència a compressió de 250 N, d'1,2 mm de gruix, amb unió encolada i com a canalització soterrada

AMIDAMENT DIRECTE **20,000**

V. PRESSUPOST

QUADRE DE PREUS NÚMERO 1

NÚMERO	CODI	UA	DESCRIPCIÓ	PREU	
P-1	P060-020H	u	Mostreig, realització del con d'Abrams, elaboració de provetes, cura i determinació de la resistència a tracció per flexió de 3 provetes de formigó amb fibres, segons la norma UNE-EN 14651 (TRES-CENTS VINT-I-CINC EUROS AMB VINT-I-CINC CÈNTIMS)	325,25	€
P-2	P214-NOV	ut	Desmuntatge de tanca de fusta de separació del pati, h<50cm (VINT-I-DOS EUROS AMB QUARANTA-QUATRE CÈNTIMS)	22,44	€
P-3	P2140-4RRL	u	Arrencada de full i bastiment de finestra de lavabo amb mitjans manuals i aplec per posterior muntatge en obra. (VINT-I-DOS EUROS AMB SETANTA-VUIT CÈNTIMS)	22,78	€
P-4	P2142-4RMJ	m2	Repicat d'arrebossat de morter de ciment, amb mitjans manuals i càrrega manual de runa sobre camió o contenidor (TRETZE EUROS AMB SEIXANTA-SET CÈNTIMS)	13,67	€
P-5	P2142-4RMM	m2	Arrencada d'enrajolat en parament vertical, amb mitjans manuals i càrrega manual de runa sobre camió o contenidor (DEU EUROS AMB QUARANTA-VUIT CÈNTIMS)	10,48	€
P-6	P2146-DJ22	m2	Demolició de paviment de formigó, de fins a 15 cm de gruix i més de 2 m d'amplària amb retroexcavadora amb martell trencador i càrrega sobre camió (QUATRE EUROS AMB QUARANTA-VUIT CÈNTIMS)	4,48	€
P-7	P2146-DJ3S	m2	Demolició de paviment de formigó, de fins a 15 cm de gruix i fins a 0,6 m d'amplària, amb compressor i càrrega sobre camió (CATORZE EUROS AMB SEIXANTA-UN CÈNTIMS)	14,61	€
P-8	P214P-E7K7	m3	Enderroc de muret guia de formigó armat, a mà i amb martell trencador sobre retroexcavadora i càrrega mecànica de runa sobre camió (VUITANTA-DOS EUROS AMB SEIXANTA-VUIT CÈNTIMS)	82,68	€
P-9	P214S-MOD	m	Enderroc de reixat metàl·lic de fins a 2 m d'alçària, sense enderroc de daus de formigó, a mà, i càrrega manual de runa sobre camió o contenidor (TRES EUROS AMB VUITANTA CÈNTIMS)	3,80	€
P-10	P214T-4RQI	m2	Enderroc de paret de tancament de maó calat de 15 cm de gruix, a mà i amb martell trencador manual i càrrega manual de runa sobre camió o contenidor (CATORZE EUROS AMB NORANTA-QUATRE CÈNTIMS)	14,94	€
P-11	P214W-FEMJ	m	Tall en paviment de formigó de 10 cm de fondària com a mínim, amb màquina tallajunts amb disc de diamant, per a delimitar la zona a demolir (DEU EUROS AMB NOU CÈNTIMS)	10,09	€
P-12	P21Q1-MOD	u	Desmuntatge d'element de joc infantil, amb mitjans manuals i mecànics i aplec de materials per a la seva col·locació en una nova ubicació. Inclou muntatge en la nova ubicació a definir. (DOS-CENTS TRETZE EUROS AMB VINT-I-SET CÈNTIMS)	213,27	€
P-13	P21R-NOV	u	Retirada de test amb arbust i reserva per transplantar dins l'obra (QUATRE EUROS AMB QUARANTA-NOU CÈNTIMS)	4,49	€
P-14	P2214-AYNR	m3	Excavació per a caixa de paviment en terreny de trànsit (SPT >50), realitzada amb pala carregadora amb escarificadora i càrrega indirecta sobre camió (SIS EUROS AMB SETANTA-UN CÈNTIMS)	6,71	€

QUADRE DE PREUS NÚMERO 1

NÚMERO	CODI	UA	DESCRIPCIÓ	PREU	
P-15	P221E-AWDK	m3	Excavació de rasa per fonamentació de sabata correguda en presència de serveis fins a 2 m de fondària, en terreny de trànsit (SPT >50), realitzada amb minicarregadora amb accessori retroexcavador i amb les terres deixades a la vora. (DIVUIT EUROS AMB VINT-I-TRES CÈNTIMS)	18,23	€
P-16	P221I-8GYA	m	Excavació de rasa per a pas d'instal·lacions de sanejament de 15 cm d'amplària i 40 cm de fondària, reblert i compactació amb terres seleccionades de la pròpia excavació, sense pedres, amb minirasadora manual (SIS EUROS AMB VUITANTA-QUATRE CÈNTIMS)	6,84	€
P-17	P2241-52SN	m2	Repàs i piconatge de caixa de paviment, amb compactació del 95% PM (UN EUROS AMB SEIXANTA-UN CÈNTIMS)	1,61	€
P-18	P2243-53A9	m2	Repàs de sols i parets de rases, pous i recalçats fins a 1,5 m de fondària (DOS EUROS AMB VINT-I-VUIT CÈNTIMS)	2,28	€
P-19	P2251-5482	m3	Estesa de graves per a drenatge de pedra calcària en tongades de 25 cm, com a màxim (QUARANTA-TRES EUROS AMB TRENTA CÈNTIMS)	43,30	€
P-20	P2251-5486	m3	Estesa de granulats de material reciclat mixt en tongades de 25 cm, com a màxim (DIVUIT EUROS AMB VUITANTA CÈNTIMS)	18,80	€
P-21	P2253-5479	m3	Reblert de rasa o pou amb graves per a drenatge de pedra calcària, en tongades de 25 cm com a màxim (QUARANTA-SET EUROS AMB NORANTA CÈNTIMS)	47,90	€
P-22	P2258-DRN8	m3	Terraplenat i piconatge mecànics amb terres adequades, en tongades de fins a 25 cm, amb una compactació del 95% del PM (DEU EUROS AMB TRENTA-SET CÈNTIMS)	10,37	€
P-23	P2A0-4ILK	m3	Subministrament de terra adequada d'aportació (SIS EUROS AMB SETANTA-UN CÈNTIMS)	6,71	€
P-24	P2R4-FINO	m3	Transport de terres a instal·lació autoritzada de gestió de residus, amb camió de 7 t i temps d'espera per a la càrrega amb mitjans mecànics, amb un recorregut de més de 10 i fins a 15 km (DEU EUROS AMB CINQUANTA CÈNTIMS)	10,50	€
P-25	P2R5-DT0K	m3	Transport de residus a instal·lació autoritzada de gestió de residus, amb camió de 7 t i temps d'espera per a la càrrega a màquina, amb un recorregut de més de 5 i fins a 10 km (DEU EUROS AMB CINQUANTA CÈNTIMS)	10,50	€
P-26	P2RB-HFVK	m3	Disposició de terres no contaminades de densitat aparent 1,6 t/m3, a valoritzador de materials naturals excavats amb codi VNME (UN EUROS AMB NORANTA CÈNTIMS)	1,90	€
P-27	P310-D51N	kg	Armadura de rases i pous AP500 S d'acer en barres corrugades B500S de límit elàstic >= 500 N/mm2 (UN EUROS AMB TRENTA-TRES CÈNTIMS)	1,33	€
P-28	P312-D4VM	m3	Formigó per a rases i pous de fonaments, HA-25/P/20/IIa, de consistència plàstica i grandària màxima del granulat 20 mm, abocat des de camió (VUITANTA-CINC EUROS AMB SEIXANTA-VUIT CÈNTIMS)	85,68	€
P-29	P3ZNOVA	m2	Capa de neteja i anivellament de 10 cm de gruix de formigó HM-150/B/10 de consistència tova i grandària màxima del granulat 10 mm, abocat des de camió (DOTZE EUROS AMB QUARANTA-SIS CÈNTIMS)	12,46	€

QUADRE DE PREUS NÚMERO 1

NÚMERO	CODI	UA	DESCRIPCIÓ	PREU	
P-30	P3Z4NOVA	m2	Travada de fonament nou corregut a fonament existent, amb perforació i injectat continu, introducció d'acer en barres corrugades amb una quantia de 10,8 kg/m2, amb cavalcament, reblert posterior dels orificis amb resines epoxi sense dissolvents, de dos components i baixa viscositat i pont d'unió entre superficies de formigó amb resines epoxi sense dissolvents, de dos components (NORANTA-VUIT EUROS AMB CINQUANTA-CINC CÈNTIMS)	98,55	€
P-31	P444-61TS	m	Recolzament de sostre en paret, format per perfil d'acer per a estructures laminats en calent S275JR amb una quantia de 13,4 kg, amb una capa d'imprimació antioxidant, col·locat amb fixació mecànica mitjançant tac mecànic metàl·lic i cargol, volandera i femella d'acer inoxidable (TRENTA-TRES EUROS AMB TRENTA-QUATRE CÈNTIMS)	33,34	€
P-32	P4531-4SQK	m3	Cèrcol de formigó armat, per ser vist, amb una quantia d'encofrat 6 m2/m3, formigó HA-25/B/10/I abocat amb bomba i armadura AP500 S d'acer en barres corrugades amb una quantia de 80 kg/m3 (SIS-CENTS SETANTA-VUIT EUROS AMB SETANTA-SIS CÈNTIMS)	678,76	€
P-33	P4B9-D6R8	m2	Armadura per a lloses AP500 SD amb malla electrosoldada de barres corrugades d'acer ME 20x20 cm D:8-8 mm 6x2,2 m B500SD UNE-EN 10080 (NOU EUROS AMB NORANTA-DOS CÈNTIMS)	9,92	€
P-34	P4E4-5NS2	m2	Paret estructural per a revestir, de 20 cm de gruix, de bloc de morter de ciment foradat, R-6, de 400x200x200 mm, categoria I segons norma UNE-EN 771-3, col·locat amb morter de ciment pòrtland amb filler calcari, de dosificació 1:0,5:4 (10 N/mm2) i amb una resistència a compressió de la paret de 3 N/mm2 amb traves i brancals massissats amb formigó per a fàbrica de blocs de morter de ciment, de 225 kg/m3, amb una proporció en volum 1:3:6, amb ciment pòrtland amb filler calcari CEM II/B-L/32,5 R i granulat de pedra calcària de grandària màxima 20 mm, col·locat manualment i armat amb acer en barres corrugades elaborat a l'obra B500S de límit elàstic >= 500 N/mm2 per a l'armadura de parets de blocs de morter de ciment, m2 de superfície realment executada. Inclou cèrcol perimetral. (QUARANTA-UN EUROS AMB VINT-I-DOS CÈNTIMS)	41,22	€
P-35	P4E4-MOD	m2	Paret estructural per a revestir, de 30 cm de gruix, de bloc de morter de ciment foradat, R-6, de 400x300x200 mm, categoria I segons norma UNE-EN 771-3, col·locat amb morter de ciment pòrtland amb filler calcari, de dosificació 1:0,5:4 (10 N/mm2) i amb una resistència a compressió de la paret de 3 N/mm2 amb traves i brancals massissats amb formigó per a fàbrica de blocs de morter de ciment, de 225 kg/m3, amb una proporció en volum 1:3:6, amb ciment pòrtland amb filler calcari CEM II/B-L/32,5 R i granulat de pedra calcària de grandària màxima 20 mm, col·locat manualment i armat amb acer en barres corrugades elaborat a l'obra B500S de límit elàstic >= 500 N/mm2 per a l'armadura de parets de blocs de morter de ciment, m2 de superfície realment executada. Inclou cèrcol perimetral. (CINQUANTA-DOS EUROS AMB CINQUANTA-SIS CÈNTIMS)	52,56	€
P-36	P4FF-EGW4	m3	Paret estructural de façana per a revestir de 14 cm de gruix, de maó calat, HD, R-15, de 290x140x100 mm, per a revestir, categoria I, segons norma UNE-EN 771-1, col·locat amb morter de ciment CEM II, de dosificació 1:0,5:4 (10 N/mm2) i amb una resistència a compressió de la paret de 6 N/mm2 (TRES-CENTS TRENTA-VUIT EUROS AMB VINT-I-TRES CÈNTIMS)	338,23	€
P-37	P4FF-EGWI	m3	Paret estructural exterior per a revestir de 29 cm de gruix, de maó calat, HD, R-15, de 290x140x100 mm, per a revestir, categoria I, segons norma UNE-EN 771-1, col·locat amb morter de ciment CEM II, de dosificació 1:0,5:4 (10 N/mm2) i amb una resistència a compressió de la paret de 6 N/mm2 (DOS-CENTS NORANTA-DOS EUROS AMB SIS CÈNTIMS)	292,06	€
P-38	P4FI-4NVS	m3	Pilar de maó ceràmic calat de per a revestir i fins a 900 cm2 de secció, de maó calat HD, R-15, de 290x140x100 mm, per a revestir, categoria I, segons norma UNE-EN 771-1, col·locat amb morter de ciment CEM I, de dosificació 1:5 (7,5 N/mm2), amb additiu inclusor aire/plastificant i amb una resistència a compressió del pilar de 5 N/mm2 (DOS-CENTS NORANTA-CINC EUROS AMB DINOU CÈNTIMS)	295,19	€

QUADRE DE PREUS NÚMERO 1

NÚMERO	CODI	UA	DESCRIPCIÓ	PREU	
P-39	P4LJ-MOD	m2	Sostre de 20+5 cm, per a una sobrecàrrega (ús+permanents) de 4 a 5 kN/m2, amb revoltó de morter de ciment i semibiguetes de formigó pretesat, intereixos 0,7 m, llum < 5 m, amb una quantia de 5 kg/m2 d'armadura AP500 S d'acer en barres corrugades, AP500 T en malles electrosoldades de 15x30 cm, 6 i 6 mm de D, i una quantia de 0,075 m3/m2 de formigó HA-25/P/20/I abocat amb cubilot (QUARANTA-NOU EUROS AMB CINQUANTA CÈNTIMS)	49,50	€
P-40	P4ZNOVA	u	Ancoratge amb tac químic M12 HIT-V amb morter HIT-RE 500 (DINOU EUROS AMB QUATRE CÈNTIMS)	19,04	€
P-41	P510-38DU	m2	Acabat de terrat amb capa de protecció de palet de riera de 16 a 32 mm de diàmetre, de 7 cm de gruix, col·locat sense adherir (SIS EUROS AMB SETANTA-SET CÈNTIMS)	6,77	€
P-42	P51H-61S6	m	Junt perimetral de dilatació de coberta transitable amb minvell de rajola ceràmica fina, reforç lineal de membrana bituminosa LO-30-FP i placa de poliestirè expandit (VINT-I-VUIT EUROS AMB SET CÈNTIMS)	28,07	€
P-43	P5VNOVA	u	Prova d'estanquitat de coberta plana impermeabilitzada amb làmina bituminosa modificada, segons la norma UNE 104401 (CINC-CENTS QUARANTA-VUIT EUROS AMB TRENTA-CINC CÈNTIMS)	548,35	€
P-44	P5Z14-4ZB3	m2	Formació de pendents amb formigó cel·lular sense granulat, de densitat 300 kg/m3, de 10 cm de gruix mitjà, amb acabat remolinat (ONZE EUROS AMB QUARANTA CÈNTIMS)	11,40	€
P-45	P5ZF7-NOVA	u	Gàrgola de ceràmica vitrificada, de 100x300x100 mm; col·locació amb adhesiu cimentós flexible i de gran adherència, C2 S2; i segellat i impermeabilització del junt perimetral amb massilla de poliuretà, prèvia aplicació de l'emprimació. (TRENTA-QUATRE EUROS AMB TRENTA-QUATRE CÈNTIMS)	34,34	€
P-46	P5ZH0-52FM	u	Bonera Indeterminat de PVC rígid de diàmetre 110 mm amb tapa antigrava, col·locada amb fixacions mecàniques (QUARANTA-CINC EUROS AMB SEIXANTA-SET CÈNTIMS)	45,67	€
P-47	P6142-573U	m2	Envà recolzat de tancament de la cambra d'aire de façana de 4 cm de gruix, supermaó de 500x250x40 mm, LD, categoria I, segons la norma UNE-EN 771-1, per a revestir, col·locat amb morter mixt 1:0,5:4 (CATORZE EUROS AMB ONZE CÈNTIMS)	14,11	€
P-48	P6181-4VMY	m2	Muret perimetral de coberta de gruix 20 cm i alçària <= 1 m, de bloc de morter de ciment foradat llis de 400x200x200 mm, per a revestir, col·locat amb morter mixt de ciment pòrtland amb filler calcari 1:2:10 (TRENTA-DOS EUROS AMB VINT-I-VUIT CÈNTIMS)	32,28	€
P-49	P6181-MOD	m2	Muret exterior de formació de banc de gruix 30 cm i alçària <= 1 m, de bloc de morter de ciment foradat llis de 400x300x200 mm, per a revestir, col·locat amb morter mixt de ciment pòrtland amb filler calcari 1:2:10 (QUARANTA-DOS EUROS AMB VINT-I-UN CÈNTIMS)	42,21	€
P-50	P712-DXDK	m2	Membrana per a impermeabilització de cobertes segons UNE 104402 de dues làmines de betum asfàltic modificat LBM (SBS)/G-40-FP125+FV125 amb armadura de feltre de polièster i de fibra de vidre, no adherides (TRENTA-SET EUROS AMB TRENTA-VUIT CÈNTIMS)	37,38	€

QUADRE DE PREUS NÚMERO 1

NÚMERO	CODI	UA	DESCRIPCIÓ	PREU	
P-51	P782-612Z	m2	Impermeabilització de parament horitzontal de formigó amb morter impermeabilitzant pel mètode de penetració capil·lar, monocomponent, de base ciment amb una dotació de 2 kg/m2 aplicat en dues capes en pols (CINC EUROS AMB NORANTA-SIS CÈNTIMS)	5,96	€
P-52	P7A0-9H36	m2	Barrera de vapor/estanquitat amb làmina autoadhesiva de betum modificat LBA (SBS) 15-FV amb armadura de feltre de fibra de vidre, col·locada sobre parament vertical (VINT-I-DOS EUROS AMB TRENTA-CINC CÈNTIMS)	22,35	€
P-53	P7A3-HDQU	m2	Barrera d'estanquitat amb vel de polietilè de 300 µm i 281 g/m2, col·locada no adherida (TRES EUROS AMB TRENTA CÈNTIMS)	3,30	€
P-54	P7B1-6Q33	m2	Geotèxtil format per feltre de polipropilè/polietilè no teixit lligat térmicament de 200 a 250 g/m2, col·locat sense adherir (QUATRE EUROS AMB VINT-I-UN CÈNTIMS)	4,21	€
P-55	P7B1-6Q42	m2	Geotèxtil format per feltre de polipropilè/polietilè no teixit lligat térmicament de 70 a 90 g/m2, col·locat sense adherir (DOS EUROS AMB NORANTA-QUATRE CÈNTIMS)	2,94	€
P-56	P7B1-6Q4F	m2	Geotèxtil format per feltre de fibra de vidre teixit de 90 a 100 g/m2, col·locat sense adherir (DOS EUROS AMB VUITANTA-VUIT CÈNTIMS)	2,88	€
P-57	P7B1-6Q4L	m2	Geotèxtil format per feltre de polipropilè teixit de 100 a 110 g/m2, col·locat sense adherir. Capa superior i inferior a les graves. (TRES EUROS AMB SETANTA CÈNTIMS)	3,70	€
P-58	P7B2-5RJ7	m2	Làmina separadora de polietilè de 50 µm i 48 g/m2, col·locada no adherida (UN EUROS AMB TRENTA-VUIT CÈNTIMS)	1,38	€
P-59	P7C20-AAYG	m	Aïllament amb banda desolaritzadora de poliestirè expandit elastificat de 10 mm de gruix i 100 mm d'amplària, col·locat adherit (DOS EUROS AMB NORANTA-SET CÈNTIMS)	2,97	€
P-60	P7C22-E0AK	m2	Aïllament de façana en cambra amb planxes de poliestirè expandit EPS, de 50 kPa de tensió a la compressió, de 80 mm de gruix, d'1,85 m2·K/W de resistència tèrmica, amb cares de superfície llisa i cantell preparat amb encaix, col·locades amb adhesiu de formulació específica (SETZE EUROS AMB NORANTA-VUIT CÈNTIMS)	16,98	€
P-61	P7C25-DD6Z	m2	Aïllament de planxa de poliestirè extruït (XPS), de 60 mm de gruix, resistència a compressió >= 300 kPa, resistència tèrmica entre 1.935 i 1,765 m2·K/W, amb la superfície llisa i cantell encadellat, col·locada sense adherir (DEU EUROS AMB CINQUANTA-TRES CÈNTIMS)	10,53	€
P-62	P7C25-DD7G	m2	Aïllament de planxa de poliestirè extruït (XPS), de 80 mm de gruix, resistència a compressió >=250 kPa, resistència tèrmica entre 2.581 i 2,353 m2·K/W, amb la superfície llisa i cantell encadellat, col·locada sense adherir (TRETZE EUROS AMB CINQUANTA-NOU CÈNTIMS)	13,59	€
P-63	P7Z3-FHSO	m	Element separador amb tira de poliestirè expandit, de 150 kPa de tensió a la compressió, de 60 mm de gruix i 100 mm d'amplària, col·locada amb morter adhesiu (DOS EUROS AMB SETANTA CÈNTIMS)	2,70	€
P-64	P7Z5-5QES	m	Matarracó de radi 6 cm, fet amb morter de ciment 1:6 (NOU EUROS AMB VUITANTA-QUATRE CÈNTIMS)	9,84	€

QUADRE DE PREUS NÚMERO 1

NÚMERO	CODI	UA	DESCRIPCIÓ	PREU	
P-65	P811-H7RD	m2	Arrebossat de paraments interiors i exteriors, reglejat sobre parament vertical, a 3,00 m d'alçària, com a màxim, amb morter de calç 1:4, elaborat a l'obra remolinat (VINT-I-CINC EUROS AMB QUARANTA-DOS CÈNTIMS)	25,42	€
P-66	P811-NOVA	m2	Arrebossat a bona vista sobre parament vertical interior, a 3,00 m d'alçària, com a màxim, amb morter mixt 1:2:10, remolinat (VINT EUROS AMB VUITANTA-NOU CÈNTIMS)	20,89	€
P-67	P822-3NYD	m2	Reparació d'enrajolat de parament vertical interior del bany a una alçària <= 3 m amb rajola de ceràmica esmaltada brillant, rajola de València, grup BIII (UNE-EN 14411), preu alt, de 26 a 45 peces/m2 col·locades amb adhesiu per a rajola ceràmica C1 (UNE-EN 12004) i rejuntat amb beurada CG1 (UNE-EN 13888) (VINT-I-VUIT EUROS AMB TRENTA-NOU CÈNTIMS)	28,39	€
P-68	P823-3GDQ	m2	Enrajolat de la zona de l'arrimador del parament vertical exterior de façana, amb rajola ceràmica comuna d'elaboració manual de 28x14 cm, col·locat amb morter de ciment 1:4 i rejuntat amb beurada CG2 (UNE-EN 13888) (TRENTA-VUIT EUROS AMB SETANTA-UN CÈNTIMS)	38,71	€
P-69	P864-AE34	m2	Revestiment vertical de parets interiors, fins a una alçada de 80cm i de 2,50m, segons plànols, amb tauler contraxapat de plaques de fusta, tipus G classe 1, de 10 mm de gruix, per a ambient sec segons UNE-EN 636, reacció al foc B-s2, d0, acabat revestit amb planxa de fusta de conífera, treballat al taller, col·locat adherit sobre enllatat de fusta (TRENTA-NOU EUROS AMB SETANTA-SIS CÈNTIMS)	39,76	€
P-70	P885-NOVA	m2	Arrebossat amb morter monocapa (OC) de calç, de designació CSI-W2, segons la norma UNE-EN 998-1, col·locat manualment i acabat raspat (VINT EUROS AMB VUITANTA-UN CÈNTIMS)	20,81	€
P-71	P8A1-45XT	m2	Envernissat de finestres i balconeres de fusta, al vernís sintètic, amb una capa de protector químic insecticida-fungicida i dues d'acabat, amb la superfície mat (QUINZE EUROS AMB TRENTA-TRES CÈNTIMS)	15,33	€
P-72	P8J6-MOD	m	Coronament de parets amb rajola de ceràmica amb trencaaigües, de color vermell, col·locada amb morter mixt 1:0,5:4 i rejuntat amb beurada CG1 (UNE-EN 13888) (QUINZE EUROS AMB QUARANTA-CINC CÈNTIMS)	15,45	€
P-73	P8K9-4767	m	Escopidor per a finestra del bany de 30 cm d'amplària, amb peça de morter de ciment gris de cara vista de 300x200x40 mm, col·locada amb morter mixt 1:2:10 (VINT-I-SIS EUROS AMB VUITANTA-TRES CÈNTIMS)	26,83	€
P-74	P8KB-4645	m	Escopidor de finestra de 25 cm d'amplària, amb rajola ceràmica vidriada preu alt, amb trencaaigües, col·locada amb morter mixt 1:0,5:4 (VINT-I-SET EUROS AMB TRENTA-DOS CÈNTIMS)	27,32	€
P-75	P924-DX75	m2	Subbase de grava de pedrera de pedra calcària de 20 cm de gruix i, grandària màxima de 50 a 70 mm, amb estesa i piconatge del material (ONZE EUROS AMB CINQUANTA-UN CÈNTIMS)	11,51	€
P-76	P93G-57PW	m2	Recrescuda del suport de paviments, de 4 cm de gruix, amb morter de ciment 1:4 (NOU EUROS AMB QUARANTA-TRES CÈNTIMS)	9,43	€
P-77	P93M-3G0P	m2	Solera de formigó HA-25/P/20/I, de consistència plàstica i grandària màxima del granulat 20 mm amb additiu hidròfug, de gruix 15 cm, abocat des de camió (VINT-I-UN EUROS AMB CINQUANTA CÈNTIMS)	21,50	€

QUADRE DE PREUS NÚMERO 1

NÚMERO	CODI	UA	DESCRIPCIÓ	PREU	
P-78	P9A1-HBE8	m3	Paviment per a zona infantil de sorra garbellada de 3 a 5 mm cantell rodo, seguint especificacions de paviments per a zones de joc, estesa i anivellament del material amb mitjans mecanics (CINQUANTA-CINC EUROS AMB CINQUANTA-VUIT CÈNTIMS)	55,58	€
P-79	P9A3-DN6B	m3	Paviment de terra-ciment per a la rampa, amb terra adequada d'aportació i un 4 % de ciment pòrtland amb filler calcari CEM II/B-L 32,5 R, amb estesa i piconatge del material al 98% del PM (TRENTA-SIS EUROS AMB VUITANTA-DOS CÈNTIMS)	36,82	€
P-80	P9D3-35PJ	m2	Paviment exterior a la zona de porxos de rajola ceràmica comuna, de forma rectangular, de 27x13x1,6 cm, col·locada a truc de maceta amb morter mixt 1:2:10 (VINT-I-SIS EUROS AMB SETANTA-UN CÈNTIMS)	26,71	€
P-81	P9G6-4XOK	m2	Paviment de formigó HM-30/B/20/I+E, de 15 cm de gruix, amb acabat remolinat mecànic (TRENTA-TRES EUROS AMB CINQUANTA-VUIT CÈNTIMS)	33,58	€
P-82	P9Q4-5UMQ	m2	Parquet flotant de posts multicapa, amb capa d'acabat de gruix >2,9 mm, de fusta de faig natural superior envernissat, de llargària > 1900 mm, d'amplària de 180 a 200 mm, i de gruix total 14 mm, amb 2 llistons per post, amb unió a pressió, col·locat sobre làmina de polietilè expandit de 3 mm de gruix (QUARANTA-VUIT EUROS AMB VINT-I-SET CÈNTIMS)	48,27	€
P-83	P9U4-H8J5	m	Sòcol de fusta de tauler hidròfug de DM de 25 mm de gruix, per a pintar o envernissar, de 10 cm d´alçària, col·locat amb tacs d´expansió i cargols (VUIT EUROS AMB SETANTA-SIS CÈNTIMS)	8,76	€
P-84	P9VB-E7N7	m	Esglaó de gres extruït sense esmaltar ni polir antilliscant, de dues peces, frontal i estesa, col·locat a truc de maceta amb morter mixt 1:2:10 (SEIXANTA-VUIT EUROS AMB VUITANTA-NOU CÈNTIMS)	68,89	€
P-85	P9VF-5CH0	m	Formació d'esglaó amb totxana de 290x140x100 mm, col·locada amb morter mixt 1:2:10 (DISSET EUROS AMB TRENTA-SIS CÈNTIMS)	17,36	€
P-86	PA12-F3	u	Mides segons fusteria F3 del plànol de fusteries. Conjunt de fusteria Classificació mínima 4 de permeabilitat a l'aire segons UNE-EN 12207, classificació mínima 9A d'estanquitat a l'aigua segons UNE-EN 12208 i classificació mínima C5 de resistència al vent segons UNE-EN 12210, amb bastiment amb caixa de persiana i guies, format per: - Balconera de fusta de melis per a envernissar amb barretes, col·locada sobre bastiment de base, amb dues fulles batents, per a un buit aproximat de 180x220 cm. - Fulla fixa de fusta de melis per a envernissar amb barretes, col·locada sobre bastiment de base, per a un buit d'obra aproximat de 120x220 cm, classificació mínima 4 de permeabilitat a l'aire segons UNE-EN 12207, classificació mínima 9A d'estanquitat a l'aigua segons UNE-EN 12208 i classificació mínima C5 de resistència al vent segons UNE-EN 12210, amb bastiment sense persiana (MIL VUIT-CENTS CINQUANTA-SIS EUROS AMB TRENTA CÈNTIMS)	1.856,30	€
P-87	PA12-F1	u	Mides de fusteria F1 al plànol de fusteries. Conjunt de fusteria classificació mínima 4 de permeabilitat a l'aire segons UNE-EN 12207, classificació mínima 9A d'estanquitat a l'aigua segons UNE-EN 12208 i classificació mínima C5 de resistència al vent segons UNE-EN 12210, amb bastiment i caixa de persiana, formada per: - Balconera de fusta de melis per a envernissar amb barretes, col·locada sobre bastiment de base, amb una fulla batent, per a un buit aproximat de 90x220 cm, - Fulla fixa de fusta de melis per a envernissar amb barretes, col·locada sobre bastiment de base, per a un buit d'obra aproximat de 120x220 cm. (SIS-CENTS SETANTA-NOU EUROS AMB SETANTA-TRES CÈNTIMS)	679,73	€

QUADRE DE PREUS NÚMERO 1

NÚMERO	CODI	UA	DESCRIPCIÓ	PREU	
P-88	PA18-F2	u	Mides segons fusteria F2 del plànol de fusteries. Finestra de fusta de melis per a envernissar amb barretes, col·locada sobre bastiment de base, amb una fulla batent i una fulla oscil·lobatent, per a un buit d'obra aproximat de 150x120 cm, classificació mínima 4 de permeabilitat a l'aire segons UNE-EN 12207, classificació mínima 9A d'estanquitat a l'aigua segons UNE-EN 12208 i classificació mínima C5 de resistència al vent segons UNE-EN 12210, amb bastiment amb caixa de persiana i guies (MIL CENT CATORZE EUROS AMB VUITANTA-TRES CÈNTIMS)	1.114,83	€
P-89	PA21-P1	m2	Porta interior de fusta, envernissada, amb porta de fulles batents fusta de sapel·li, d'una llum de bastiment aproximada de 70x200 cm, amb bastiment de base d'envà per a porta de fusta, folrat de bastiment, fulla batent i tapajunts de fusta. m2 de llum de bastiment (CENT NORANTA-SIS EUROS AMB TRENTA-VUIT CÈNTIMS)	196,38	€
P-90	PAD0-SE1	u	Mides segons Se1 del plànol de serralleria. Porta d'un full de perfils d'acer amb passamans, travessers i brèndoles cada 10 a 12 cm, ancorada als laterals. (DOS-CENTS VUITANTA-TRES EUROS AMB VINT-I-UN CÈNTIMS)	283,21	€
P-91	PAD0-SE2	u	Mides segons Se2 del plànol de serralleria. Porta de dos fulls de perfils d'acer amb passamans, travessers i brèndoles cada 10 a 12 cm, ancorada als laterals. (QUATRE-CENTS TRENTA-NOU EUROS AMB SETZE CÈNTIMS)	439,16	€
P-92	PAD0-SE4	m	Mides segons Se4 del plànol de serralleria. Barana de perfils d'acer amb passamans, travessers i brèndoles cada 10 a 12 cm, ancorada al muret de formigó de base. (CENT VINT-I-UN EUROS AMB NORANTA-QUATRE CÈNTIMS)	121,94	€
P-93	PAD0-SE5	u	Mides segons Se5 del plànol de serralleria. Porta d'un full de perfils d'acer amb passamans, travessers i brèndoles cada 10 a 12 cm, ancorada als laterals. (CENT SEIXANTA-DOS EUROS AMB TRENTA-DOS CÈNTIMS)	162,32	€
P-94	PAJ4-MOD	u	Col·locació en nova ubicació de finestra de PVC existent del bany, col·locada sobre bastiment de base. (SETANTA-NOU EUROS AMB SETANTA-VUIT CÈNTIMS)	79,78	€
P-95	PAN3-F1	u	Bastiment de base per a balconera, de fusta de pi roig de secció 70x35 mm2 amb accessoris per a persiana, per a un buit d'obra aproximat de 140x250 cm (TRENTA-CINC EUROS AMB VINT-I-VUIT CÈNTIMS)	35,28	€
P-96	PAN3-F2	u	Bastiment de base per a finestra, de fusta de pi roig de secció 70x35 mm2 amb accessoris per a persiana, per a un buit d'obra aproximat de 210x120 cm (VINT-I-NOU EUROS AMB DEU CÈNTIMS)	29,10	€
P-97	PAN3-F3	u	Bastiment de base per a balconera, de fusta de pi roig de secció 70x35 mm2 amb accessoris per a persiana, per a un buit d'obra aproximat de 400x250 cm, amb dos muntants intermitjos (SETANTA-NOU EUROS AMB TRENTA-SET CÈNTIMS)	79,37	€
P-98	PAN4-36V0	u	Bastiment de base de paredó per a porta de fusta per a una llum de bastiment de 80 cm d'amplària i 200 cm d'alçària (VINT-I-NOU EUROS AMB SEIXANTA CÈNTIMS)	29,60	€
P-99	PAV8-F12	m2	Cortina de teixit de fibra de vidre i recobriment de PVC d'1.5 a 2 m d'amplària i 2 m d'alçària, amb sistema d'accionament amb cadeneta i guia d'alumini, col·locada amb fixacions mecàniques (SETANTA-UN EUROS AMB VUITANTA-TRES CÈNTIMS)	71,83	€

QUADRE DE PREUS NÚMERO 1

NÚMERO	CODI	UA	DESCRIPCIÓ	PREU	
P-100	PAVA-4VJS	m2	Persiana enrotllable de fusta de sapel·li per a envernissar, de lamel·les i de 9.5 a 10 kg de pes per m2 (CENT DIVUIT EUROS AMB DIVUIT CÈNTIMS)	118,18	€
P-101	PB1D-52WR	m	Passamà de fusta de faig per a envernissar amb platines d'acer i cargols, fixat mecànicament (QUARANTA-VUIT EUROS AMB DOTZE CÈNTIMS)	48,12	€
P-102	PB34-SE3	u	Mides segons Se3 del plànol de serralleria. Reixa de perfils d'acer amb passamans, travessers i brèndoles cada 10 a 12 cm, ancorada amb morter de ciment 1:4 elaborat a l'obra i amb acabat pintat amb 2 capes d'emprimació antioxidant i 2 amb pintura metàl·lica anticorrosiva (CINC-CENTS CINQUANTA-NOU EUROS AMB SEIXANTA-CINC CÈNTIMS)	559,65	€
P-103	PC1A-F1F2	m2	Mides segons fusteries F1 i F2 del plànol de fusteries. Vidre aïllant de lluna de baixa emissivitat de 6 mm de gruix, cambra d'aire de 12 mm i lluna de 4+4 mm de gruix amb 3 butiral transparent de lluna incolor, classe 1 (B) 1 segons UNE-EN 12600, col·locat amb llistó de vidre sobre fusta, acer o alumini (NORANTA-SET EUROS AMB VINT-I-SIS CÈNTIMS)	97,26	€
P-104	PC1A-F3	m2	Mides segons fusteria F3 del plànol de fusteries. Vidre aïllant de lluna de baixa emissivitat de 6 mm de gruix, cambra d'aire de 16 mm i lluna de 4+4 mm de gruix amb 2 butiral transparent de lluna reflector de control solar, classe 1 (B) 1 segons UNE-EN 12600, col·locat amb llistó de vidre sobre fusta, acer o alumini. (NORANTA-SIS EUROS AMB QUARANTA-QUATRE CÈNTIMS)	96,44	€
P-105	PD-NOVA	u	Connexió de claveguerons a pericó existent (SETANTA-NOU EUROS AMB CINQUANTA-VUIT CÈNTIMS)	79,58	€
P-106	PD13-HAWO	m	Baixant de tub de xapa de coure amb unió longitudinal electrosoldada, de diàmetre nominal 100 mm i de 0,6 mm de gruix, incloses les peces especials i fixat mecànicament amb brides (QUARANTA-NOU EUROS AMB NORANTA-UN CÈNTIMS)	49,91	€
P-107	PD31-567T	u	Pericó de peu de baixant i tapa fixa, de 38x38x40 cm de mides interiors, amb paret de 13 cm de gruix de maó calat de 250x120x100 mm, arrebossada i lliscada per dins amb morter 1:8, sobre solera de formigó en massa de 10 cm (SETANTA-SET EUROS AMB NOU CÈNTIMS)	77,09	€
P-108	PD59-50UU	m	Canal prefabricat de formigó en forma de U i encaix, de 30 cm d'amplària interior, sobre solera de 10 cm de formigó HM-20/P/20/I (QUARANTA EUROS AMB CATORZE CÈNTIMS)	40,14	€
P-109	PD5L-6QAX	m	Drenatge amb tub circular perforat de polietilè d'alta densitat de 150 mm de diàmetre (DEU EUROS AMB CINC CÈNTIMS)	10,05	€
P-110	PD5T-42CE	u	Reixa tipus barrada fixa d'acer S235JR galvanitzat per a canal de drenatge de fins a 100 mm d'amplària, de 1000 mm de llargària, 25 mm de gruix, recolzada (VINT-I-NOU EUROS)	29,00	€
P-111	PD7A-EUTD	m	Clavegueró amb tub de PVC-U de paret massissa per a sanejament sense pressió, de DN 125 mm i de SN 4 (4 kN/m2) de rigidesa anular, segons norma UNE-EN 1401-1, sobre llit de sorra de 15 cm de gruix (VINT-I-TRES EUROS AMB VUITANTA-NOU CÈNTIMS)	23,89	€
P-112	PDK1-DX9O	u	Bastiment i tapa per a pericó de serveis, de fosa grisa de 620x620x50 mm i de 52 kg de pes, col·locat amb morter (SETANTA-SIS EUROS AMB SEIXANTA-SET CÈNTIMS)	76,67	€

QUADRE DE PREUS NÚMERO 1

NÚMERO	CODI	UA	DESCRIPCIÓ	PREU	
P-113	PE11-MOD	u	Ampliació de la instal·lació existent de calefacció per donar servei a l'interior de l'aula, encastada, amb radiadors d'alumini, amb ajudes de ram de paleta (SIS-CENTS UN EUROS AMB VINT-I-CINC CÈNTIMS)	601,25	€
P-114	PG09-MOD	u	Instal·lació elèctrica interior amb grau d'electrificació bàsic i 3 circuits, amb ajudes de ram de paleta (VUIT-CENTS TRENTA-SIS EUROS AMB SETANTA-SIS CÈNTIMS)	836,76	€
P-115	PG2N-EUGM	m	Tub corbable corrugat de polietilè, de doble capa, llisa la interior i corrugada l'exterior, de 40 mm de diàmetre nominal, aïllant i no propagador de la flama, resistència a l'impacte de 15 J, resistència a compressió de 450 N, muntat com a canalització soterrada (DOS EUROS)	2,00	€
P-116	PG2P-6T19	m	Tub rígid de PVC, de 40 mm de diàmetre nominal, aïllant i no propagador de la flama, amb una resistència a l'impacte de 3 J, resistència a compressió de 250 N, d'1,2 mm de gruix, amb unió encolada i com a canalització soterrada (TRES EUROS AMB CINQUANTA-DOS CÈNTIMS)	3,52	€
P-117	PGE-LEG	u	Legalització d'instal·lació fotovoltaica (DOS-CENTS SETANTA-VUIT EUROS AMB NORANTA-CINC CÈNTIMS)	278,95	€
P-118	PGE-NOV	pa	Partida alçada de connexió al quadre elèctric existent (CENT CINQUANTA-NOU EUROS)	159,00	€
P-119	PGE-PRO	u	Projecte d'instal·lació fotovoltaica (QUATRE-CENTS VINT-I-QUATRE EUROS)	424,00	€
P-120	PGE1-MOD	u	Instal·lació d'energia solar fotovoltaica amb connexió a xarxa de 20 unitats de mòdul fotovoltaic policristal·lí per a instal·lació d'autoconsum, potència de pic 340 Wp, amb marc d'alumini anoditzat, protecció amb vidre trempat, caixa de connexió, precablejat amb connectors especials, amb una eficàcia mínima del 14,1%, col·locat amb suport sobre terra i teulada plana, amb equip multifunció per a instal·lació fotovoltaica amb funcions d'inversor, carregador i regulador, de 3000 VA de potència, monofàsic de 230 V d'ona sinusoïdal pura, rendiment mínim 94 % (SET MIL QUATRE-CENTS VINT-I-TRES EUROS AMB VINT-I-VUIT CÈNTIMS)	7.423,28	€
P-121	PH13-BZBS	u	Lluminària lineal de sostre, regulació DALI, amb cos d'alumini extrudit lacat, sèrie Line 50 S, referència 2963120830200BM ´´LLEDÓ´´ o similar, de 25 W, alimentació a 220/240 V i 50-60 Hz, de 50x1950x75 mm, amb llum LED LED830, temperatura de color 3000 K, difusor de policarbonat òpal color gel, índex de reproducció cromàtica major de 80, flux lluminós 1950 lúmens, grau de protecció IP20, amb kit d'inici i final de línia per a lluminària lineal, referència 296300000020BKV2 i elements de fixació per a instal·lació de lluminària de superfície, referència 2933000000000; instal·lació en superfície. (CENT SETANTA-NOU EUROS AMB CINQUANTA-CINC CÈNTIMS)	179,55	€
P-122	PHN1-AE1S	u	Aplic circular de diàmetre <= 300 mm, amb 6 Leds (13 W), amb cos de fosa d'alumini, difusor de plàstic amb tapa metàl·lica i marc de fosa d'alumini, grau de protecció IP-65, encastat (CENT NORANTA-SIS EUROS AMB DOS CÈNTIMS)	196,02	€
P-123	PQ76-NOVA	u	Mobiliari de fusta massissa de pi, de llargària 120cm, preu superior, amb tiradors, ferratge i sòcol, col·locat recolzat a terra. (CINC-CENTS QUATRE EUROS AMB SETANTA CÈNTIMS)	504,70	€
P-124	PR-NOVA	m2	Sistema de subjecció de plantes enfiladisses, composat per un filferro galvanitzat de 1,8 mm de diàmetre i ancoratges de paret, aproximadament un ancoratge cada 10m de longitud de filferro. (VUIT EUROS AMB NORANTA-UN CÈNTIMS)	8,91	€

QUADRE DE PREUS NÚMERO 1

NÚMERO	CODI	UA	DESCRIPCIÓ	PREU	
P-125	PR20-ELJ6	m2	Anivellament i repassada del terreny per a obtenir el perfil d'acabat, amb mitjans manuals, per a un pendent inferior al 12 % (DOS EUROS AMB SETANTA-DOS CÈNTIMS)	2,72	€
P-126	PR36-8RV6	m3	Terra vegetal de jardineria de categoria mitja, amb una conductivitat elèctrica menor d'1,2 dS/m, segons NTJ 07A, subministrada en sacs de 0,8 m3 i escampada amb mitjans manuals (CENT ONZE EUROS AMB NORANTA-UN CÈNTIMS)	111,91	€
P-127	PR4AB-9300	u	Subministrament de Bougainvillea g.'Sanderiana' en contenidor de 10 l (DEU EUROS AMB DOS CÈNTIMS)	10,02	€
P-128	PR4AB-NOV	u	Subministrament de planta entapissant. (CINC EUROS AMB TRENTA CÈNTIMS)	5,30	€
P-129	PR61-8ZII	u	Plantació de planta enfiladissa en contenidor d'1 a 1.5 l, excavació de clot de plantació de 25x25x25 cm amb mitjans manuals, en un pendent inferior al 35 %, reblert del clot amb terra de l'excavació i primer reg (DOS EUROS AMB NORANTA-TRES CÈNTIMS)	2,93	€
P-130	PY0ENT	u	Obertura i tapat de forat en mur per al pas d'instal·lacions (QUARANTA-UN EUROS AMB VINT-I-SET CÈNTIMS)	41,27	€

QUADRE DE PREUS NÚMERO 2

NÚMERO	CODI	UA	DESCRIPCIÓ	PREU	
P-1	P060-020H	u	Mostreig, realització del con d'Abrams, elaboració de provetes, cura i determinació de la resistència a tracció per flexió de 3 provetes de formigó amb fibres, segons la norma UNE-EN 14651	**325,25**	**€**
	BV210-01QB	u	Mostreig, realització del con d'Abrams, elaboració de provetes, cura i determinació de la resistència a tracció per flexió de 3 provetes de formigó amb fibres, segons la norma UNE-EN 14651	306,84000	€
			Altres conceptes	18,41000	€
P-2	P214-NOV	ut	Desmuntatge de tanca de fusta de separació del pati, h<50cm	**22,44**	**€**
			Altres conceptes	22,44000	€
P-3	P2140-4RRL	u	Arrencada de full i bastiment de finestra de lavabo amb mitjans manuals i aplec per posterior muntatge en obra.	**22,78**	**€**
			Altres conceptes	22,78000	€
P-4	P2142-4RMJ	m2	Repicat d'arrebossat de morter de ciment, amb mitjans manuals i càrrega manual de runa sobre camió o contenidor	**13,67**	**€**
			Altres conceptes	13,67000	€
P-5	P2142-4RM	m2	Arrencada d'enrajolat en parament vertical, amb mitjans manuals i càrrega manual de runa sobre camió o contenidor	**10,48**	**€**
			Altres conceptes	10,48000	€
P-6	P2146-DJ22	m2	Demolició de paviment de formigó, de fins a 15 cm de gruix i més de 2 m d'amplària amb retroexcavadora amb martell trencador i càrrega sobre camió	**4,48**	**€**
			Altres conceptes	4,48000	€
P-7	P2146-DJ3S	m2	Demolició de paviment de formigó, de fins a 15 cm de gruix i fins a 0,6 m d'amplària, amb compressor i càrrega sobre camió	**14,61**	**€**
			Altres conceptes	14,61000	€
P-8	P214P-E7K7	m3	Enderroc de muret guia de formigó armat, a mà i amb martell trencador sobre retroexcavadora i càrrega mecànica de runa sobre camió	**82,68**	**€**
			Altres conceptes	82,68000	€
P-9	P214S-MOD	m	Enderroc de reixat metàl·lic de fins a 2 m d'alçària, sense enderroc de daus de formigó, a mà, i càrrega manual de runa sobre camió o contenidor	**3,80**	**€**
			Altres conceptes	3,80000	€
P-10	P214T-4RQI	m2	Enderroc de paret de tancament de maó calat de 15 cm de gruix, a mà i amb martell trencador manual i càrrega manual de runa sobre camió o contenidor	**14,94**	**€**
			Altres conceptes	14,94000	€
P-11	P214W-FEM	m	Tall en paviment de formigó de 10 cm de fondària com a mínim, amb màquina tallajunts amb disc de diamant, per a delimitar la zona a demolir	**10,09**	**€**
			Altres conceptes	10,09000	€
P-12	P21Q1-MOD	u	Desmuntatge d'element de joc infantil, amb mitjans manuals i mecànics i aplec de materials per a la seva col·locació en una nova ubicació. Inclou muntatge en la nova ubicació a definir.	**213,27**	**€**
			Altres conceptes	213,27000	€
P-13	P21R-NOV	u	Retirada de test amb arbust i reserva per transplantar dins l'obra	**4,49**	**€**
			Altres conceptes	4,49000	€
P-14	P2214-AYN	m3	Excavació per a caixa de paviment en terreny de trànsit (SPT >50), realitzada amb pala carregadora amb escarificadora i càrrega indirecta sobre camió	**6,71**	**€**
			Altres conceptes	6,71000	€
P-15	P221E-AWD	m3	Excavació de rasa per fonamentació de sabata correguda en presència de serveis fins a 2 m de fondària, en terreny de trànsit (SPT >50), realitzada amb minicarregadora amb accessori	**18,23**	**€**

QUADRE DE PREUS NÚMERO 2

NÚMERO	CODI	UA	DESCRIPCIÓ	PREU	
			retroexcavador i amb les terres deixades a la vora.		
			Altres conceptes	18,23000	€
P-16	P221I-8GYA	m	Excavació de rasa per a pas d'instal·lacions de sanejament de 15 cm d'amplària i 40 cm de fondària, reblert i compactació amb terres seleccionades de la pròpia excavació, sense pedres, amb minirasadora manual	**6,84**	**€**
			Altres conceptes	6,84000	€
P-17	P2241-52SN	m2	Repàs i piconatge de caixa de paviment, amb compactació del 95% PM	**1,61**	**€**
			Altres conceptes	1,61000	€
P-18	P2243-53A9	m2	Repàs de sols i parets de rases, pous i recalçats fins a 1,5 m de fondària	**2,28**	**€**
			Altres conceptes	2,28000	€
P-19	P2251-5482	m3	Estesa de graves per a drenatge de pedra calcària en tongades de 25 cm, com a màxim	**43,30**	**€**
	B03J-0K8O	t	Grava de pedrera de pedra calcària, per a drens	40,08488	€
			Altres conceptes	3,21512	€
P-20	P2251-5486	m3	Estesa de granulats de material reciclat mixt en tongades de 25 cm, com a màxim	**18,80**	**€**
	B036-21CI	t	Grava de granulat reciclat mixt de formigó-ceràmica de 20 a 40 mm	16,96800	€
			Altres conceptes	1,83200	€
P-21	P2253-5479	m3	Reblert de rasa o pou amb graves per a drenatge de pedra calcària, en tongades de 25 cm com a màxim	**47,90**	**€**
	B03J-0K8O	t	Grava de pedrera de pedra calcària, per a drens	43,65680	€
			Altres conceptes	4,24320	€
P-22	P2258-DRN	m3	Terraplenat i piconatge mecànics amb terres adequades, en tongades de fins a 25 cm, amb una compactació del 95% del PM	**10,37**	**€**
			Altres conceptes	10,37000	€
P-23	P2A0-4ILK	m3	Subministrament de terra adequada d'aportació	**6,71**	**€**
	B03E-05OE	m3	Terra adequada	6,33000	€
			Altres conceptes	0,38000	€
P-24	P2R4-FINO	m3	Transport de terres a instal·lació autoritzada de gestió de residus, amb camió de 7 t i temps d'espera per a la càrrega amb mitjans mecànics, amb un recorregut de més de 10 i fins a 15 km	**10,50**	**€**
			Altres conceptes	10,50000	€
P-25	P2R5-DT0K	m3	Transport de residus a instal·lació autoritzada de gestió de residus, amb camió de 7 t i temps d'espera per a la càrrega a màquina, amb un recorregut de més de 5 i fins a 10 km	**10,50**	**€**
			Altres conceptes	10,50000	€
P-26	P2RB-HFVK	m3	Disposició de terres no contaminades de densitat aparent 1,6 t/m3, a valoritzador de materials naturals excavats amb codi VNME	**1,90**	**€**
	B2RB-HFVL	t	Disposició de terres no contaminades de densitat aparent 1,6 t/m3, a valoritzador de materials naturals excavats amb codi VNME	1,79200	€
			Altres conceptes	0,10800	€
P-27	P310-D51N	kg	Armadura de rases i pous AP500 S d'acer en barres corrugades B500S de límit elàstic >= 500 N/mm2	**1,33**	**€**
	B0AM-078F	kg	Filferro recuit de diàmetre 1,3 mm	0,00622	€
			Altres conceptes	1,32378	€
P-28	P312-D4VM	m3	Formigó per a rases i pous de fonaments, HA-25/P/20/IIa, de consistència plàstica i grandària màxima del granulat 20 mm, abocat des de camió	**85,68**	**€**

QUADRE DE PREUS NÚMERO 2

NÚMERO	CODI	UA	DESCRIPCIÓ	PREU	
	B06E-11CP	m3	Formigó HA-25/P/20/IIa de consistència plàstica, grandària màxima del granulat 20 mm, amb >= 275 kg/m3 de ciment, apte per a classe d'exposició IIa	75,46000	€
			Altres conceptes	10,22000	€
P-29	P3ZNOVA	m2	Capa de neteja i anivellament de 10 cm de gruix de formigó HM-150/B/10 de consistència tova i grandària màxima del granulat 10 mm, abocat des de camió	**12,46**	€
	B06NNOVA	m3	Formigó de neteja, amb una dosificació de 150 kg/m3 de ciment, consistència tova i grandària màxima	6,68010	€
			Altres conceptes	5,77990	€
P-30	P3Z4NOVA	m2	Travada de fonament nou corregut a fonament existent, amb perforació i injectat continu, introducció d'acer en barres corrugades amb una quantia de 10,8 kg/m2, amb cavalcament, reblert posterior dels orificis amb resines epoxi sense dissolvents, de dos components i baixa viscositat i pont d'unió entre superficies de formigó amb resines epoxi sense dissolvents, de dos components	**98,55**	€
			Altres conceptes	98,55000	€
P-31	P444-61TS	m	Recolzament de sostre en paret, format per perfil d'acer per a estructures laminats en calent S275JR amb una quantia de 13,4 kg, amb una capa d'imprimació antioxidant, col·locat amb fixació mecànica mitjançant tac mecànic metàl·lic i cargol, volandera i femella d'acer inoxidable	**33,34**	€
			Altres conceptes	33,34000	€
P-32	P4531-4SQ	m3	Cèrcol de formigó armat, per ser vist, amb una quantia d'encofrat 6 m2/m3, formigó HA-25/B/10/I abocat amb bomba i armadura AP500 S d'acer en barres corrugades amb una quantia de 80 kg/m3	**678,76**	€
			Altres conceptes	678,76000	€
P-33	P4B9-D6R8	m2	Armadura per a lloses AP500 SD amb malla electrosoldada de barres corrugades d'acer ME 20x20 cm D:8-8 mm 6x2,2 m B500SD UNE-EN 10080	**9,92**	€
	B0B8-108A	m2	Malla electrosoldada de barres corrugades d'acer ME 20x20 cm D:8-8 mm 6x2,2 m B500SD UNE-EN 10080	7,87200	€
	B0AM-078F	kg	Filferro recuit de diàmetre 1,3 mm	0,02440	€
			Altres conceptes	2,02360	€
P-34	P4E4-5NS2	m2	Paret estructural per a revestir, de 20 cm de gruix, de bloc de morter de ciment foradat, R-6, de 400x200x200 mm, categoria I segons norma UNE-EN 771-3, col·locat amb morter de ciment pòrtland amb filler calcari, de dosificació 1:0,5:4 (10 N/mm2) i amb una resistència a compressió de la paret de 3 N/mm2 amb traves i brancals massissats amb formigó per a fàbrica de blocs de morter de ciment, de 225 kg/m3, amb una proporció en volum 1:3:6, amb ciment pòrtland amb filler calcari CEM II/B-L/32,5 R i granulat de pedra calcària de grandària màxima 20 mm, col·locat manualment i armat amb acer en barres corrugades elaborat a l'obra B500S de límit elàstic >= 500 N/mm2 per a l'armadura de parets de blocs de morter de ciment, m2 de superfície realment executada. Inclou cèrcol perimetral.	**41,22**	€
			Altres conceptes	41,22000	€
P-35	P4E4-MOD	m2	Paret estructural per a revestir, de 30 cm de gruix, de bloc de morter de ciment foradat, R-6, de 400x300x200 mm, categoria I segons norma UNE-EN 771-3, col·locat amb morter de ciment pòrtland amb filler calcari, de dosificació 1:0,5:4 (10 N/mm2) i amb una resistència a compressió de la paret de 3 N/mm2 amb traves i brancals massissats amb formigó per a fàbrica de blocs de morter de ciment, de 225 kg/m3, amb una proporció en volum 1:3:6, amb ciment pòrtland amb filler calcari CEM II/B-L/32,5 R i granulat de pedra calcària de grandària màxima 20 mm, col·locat manualment i armat amb acer en barres corrugades elaborat a l'obra B500S de límit elàstic >= 500 N/mm2 per a l'armadura de parets de blocs de morter de ciment, m2 de superfície realment executada. Inclou cèrcol perimetral.	**52,56**	€
			Altres conceptes	52,56000	€
P-36	P4FF-EGW4	m3	Paret estructural de façana per a revestir de 14 cm de gruix, de maó calat, HD, R-15, de 290x140x100 mm, per a revestir, categoria I, segons norma UNE-EN 771-1, col·locat amb morter de ciment CEM II, de dosificació 1:0,5:4 (10 N/mm2) i amb una resistència a compressió de la paret de 6 N/mm2	**338,23**	€

QUADRE DE PREUS NÚMERO 2

NÚMERO	CODI	UA	DESCRIPCIÓ	PREU	
	B0F1A-075S	u	Maó calat R-15, de 290x140x100 mm, per a revestir, categoria I, HD, segons la norma UNE-EN 771-1	47,08800	€
			Altres conceptes	291,14200	€
P-37	P4FF-EGWI	m3	Paret estructural exterior per a revestir de 29 cm de gruix, de maó calat, HD, R-15, de 290x140x100 mm, per a revestir, categoria I, segons norma UNE-EN 771-1, col·locat amb morter de ciment CEM II, de dosificació 1:0,5:4 (10 N/mm2) i amb una resistència a compressió de la paret de 6 N/mm2	**292,06**	**€**
	B0F1A-075S	u	Maó calat R-15, de 290x140x100 mm, per a revestir, categoria I, HD, segons la norma UNE-EN 771-1	43,47200	€
			Altres conceptes	248,58800	€
P-38	P4FI-4NVS	m3	Pilar de maó ceràmic calat de per a revestir i fins a 900 cm2 de secció, de maó calat HD, R-15, de 290x140x100 mm, per a revestir, categoria I, segons norma UNE-EN 771-1, col·locat amb morter de ciment CEM I, de dosificació 1:5 (7,5 N/mm2), amb additiu inclusor aire/plastificant i amb una resistència a compressió del pilar de 5 N/mm2	**295,19**	**€**
	B0F1A-075S	u	Maó calat R-15, de 290x140x100 mm, per a revestir, categoria I, HD, segons la norma UNE-EN 771-1	43,26400	€
			Altres conceptes	251,92600	€
P-39	P4LJ-MOD	m2	Sostre de 20+5 cm, per a una sobrecàrrega (ús+permanents) de 4 a 5 kN/m2, amb revoltó de morter de ciment i semibiguetes de formigó pretesat, intereixos 0,7 m, llum < 5 m, amb una quantia de 5 kg/m2 d'armadura AP500 S d'acer en barres corrugades, AP500 T en malles electrosoldades de 15x30 cm, 6 i 6 mm de D, i una quantia de 0,075 m3/m2 de formigó HA-25/P/20/I abocat amb cubilot	**49,50**	**€**
			Altres conceptes	49,50000	€
P-40	P4ZNOVA	u	Ancoratge amb tac químic M12 HIT-V amb morter HIT-RE 500	**19,04**	**€**
	B0A6NOVA	u	Ancoratge M12 HIT-V amb morter HIT-RE 500 o equivalent. Varilla d'ancoratge amb punta de cincel per a l'ús amb les càpsules químiques HVU2 i per facilitar la inserció quan s'utilitza amb els acnoratges químics d'injecció HIT de Hilti. Morter de resina epoxi HIT-RE 500 o equivalent.	12,72000	€
			Altres conceptes	6,32000	€
P-41	P510-38DU	m2	Acabat de terrat amb capa de protecció de palet de riera de 16 a 32 mm de diàmetre, de 7 cm de gruix, col·locat sense adherir	**6,77**	**€**
	B038-05NU	t	Palet de riera de diàmetre 16 a 32 mm	2,98250	€
			Altres conceptes	3,78750	€
P-42	P51H-61S6	m	Junt perimetral de dilatació de coberta transitable amb minvell de rajola ceràmica fina, reforç lineal de membrana bituminosa LO-30-FP i placa de poliestirè expandit	**28,07**	**€**
			Altres conceptes	28,07000	€
P-43	P5VNOVA	u	Prova d'estanquitat de coberta plana impermeabilitzada amb làmina bituminosa modificada, segons la norma UNE 104401	**548,35**	**€**
	BVANOVA	u	Prova d'estanquitat de coberta plana impermeabilitzada amb làmina bituminosa modificada, segons la n	517,31000	€
			Altres conceptes	31,04000	€
P-44	P5Z14-4ZB3	m2	Formació de pendents amb formigó cel·lular sense granulat, de densitat 300 kg/m3, de 10 cm de gruix mitjà, amb acabat remolinat	**11,40**	**€**
			Altres conceptes	11,40000	€
P-45	P5ZF7-NOV	u	Gàrgola de ceràmica vitrificada, de 100x300x100 mm; col·locació amb adhesiu cimentós flexible i de gran adherència, C2 S2; i segellat i impermeabilització del junt perimetral amb massilla de poliuretà, prèvia aplicació de l'emprimació.	**34,34**	**€**
	B5ZFF-NOVA	u	Gàrgola ceeràmica vitrificada, de 100x300x100 mm	9,00000	€

QUADRE DE PREUS NÚMERO 2

NÚMERO	CODI	UA	DESCRIPCIÓ	PREU	
			Altres conceptes	25,34000	€
P-46	P5ZH0-52F	u	Bonera Indeterminat de PVC rígid de diàmetre 110 mm amb tapa antigrava, col·locada amb fixacions mecàniques	**45,67**	€
	B5ZZB-131H	u	Vis d'acer galvanitzat de 5.4x65 mm, amb junts de metall i goma i tac de niló de diàmetre 8/10 mm	1,16000	€
	BD55-0MY9	u	Bonera Indeterminat de PVC rígid, de 110 mm de diàmetre, amb tapa antigrava	20,03000	€
			Altres conceptes	24,48000	€
P-47	P6142-573U	m2	Envà recolzat de tancament de la cambra d'aire de façana de 4 cm de gruix, supermaó de 500x250x40 mm, LD, categoria I, segons la norma UNE-EN 771-1, per a revestir, col·locat amb morter mixt 1:0,5:4	**14,11**	€
	B0F18-0E26	u	Supermaó de 500x250x40 mm, p/revestir, categoria I, LD, segons la norma UNE-EN 771-1	2,55783	€
			Altres conceptes	11,55217	€
P-48	P6181-4VM	m2	Muret perimetral de coberta de gruix 20 cm i alçària <= 1 m, de bloc de morter de ciment foradat llis de 400x200x200 mm, per a revestir, col·locat amb morter mixt de ciment pòrtland amb filler calcari 1:2:10	**32,28**	€
	B0E2-0EKY	u	Bloc foradat de morter de ciment, llis, de 400x200x200 mm, per a revestir, categoria I segons norma UNE-EN 771-3	14,25011	€
			Altres conceptes	18,02989	€
P-49	P6181-MOD	m2	Muret exterior de formació de banc de gruix 30 cm i alçària <= 1 m, de bloc de morter de ciment foradat llis de 400x300x200 mm, per a revestir, col·locat amb morter mixt de ciment pòrtland amb filler calcari 1:2:10	**42,21**	€
	B0E2-0EL3	u	Bloc foradat de morter de ciment, llis, de 400x300x200 mm, amb components hidrofugants, de cara vista, gris, categoria I segons norma UNE-EN 771-3	23,62500	€
			Altres conceptes	18,58500	€
P-50	P712-DXDK	m2	Membrana per a impermeabilització de cobertes segons UNE 104402 de dues làmines de betum asfàltic modificat LBM (SBS)/G-40-FP125+FV125 amb armadura de feltre de polièster i de fibra de vidre, no adherides	**37,38**	€
	B7Z0-13F3	kg	Emulsió bituminosa, tipus ED	0,24900	€
	B712-FGNE	m2	Làmina de betum modificat LBM (SBS)/G-40-FP125+FV-125, autoprotegida (mineral) amb polímer estirè-butadienoestirè de massa 4kg/m2 amb armadura de feltre de polièster de 125 g/m2 i de fibra de vidre de 125 g/m2.	16,43400	€
			Altres conceptes	20,69700	€
P-51	P782-612Z	m2	Impermeabilització de parament horitzontal de formigó amb morter impermeabilitzant pel mètode de penetració capil·lar, monocomponent, de base ciment amb una dotació de 2 kg/m2 aplicat en dues capes en pols	**5,96**	€
	B753-1KOS	kg	Morter impermeabilitzant pel mètode de penetració capil·lar, monocomponent, de base ciment	3,23400	€
	B011-05ME	m3	Aigua	0,00176	€
			Altres conceptes	2,72424	€
P-52	P7A0-9H36	m2	Barrera de vapor/estanquitat amb làmina autoadhesiva de betum modificat LBA (SBS) 15-FV amb armadura de feltre de fibra de vidre, col·locada sobre parament vertical	**22,35**	€
	B710-15TA	m2	Làmina autoadhesiva de betum modificat LBA (SBS) 15-FV amb armadura de feltre de fibra de vidre	7,04000	€
			Altres conceptes	15,31000	€
P-53	P7A3-HDQU	m2	Barrera d'estanquitat amb vel de polietilè de 300 µm i 281 g/m2, col·locada no adherida	**3,30**	€
	B775-HDN2	m2	Vel de polietilè de gruix 300 µm i de pes 281 g/m2	2,00200	€
			Altres conceptes	1,29800	€

QUADRE DE PREUS NÚMERO 2

NÚMERO	CODI	UA	DESCRIPCIÓ	PREU	
P-54	P7B1-6Q33	m2	Geotèxtil format per feltre de polipropilè/polietilè no teixit lligat térmicament de 200 a 250 g/m2, col·locat sense adherir	**4,21**	€
	B7B1-0KPN	m2	Geotèxtil format per feltre de polipropilè/polietilè no teixit, lligat térmicament de 200 a 250 g/m2	2,48600	€
			Altres conceptes	1,72400	€
P-55	P7B1-6Q42	m2	Geotèxtil format per feltre de polipropilè/polietilè no teixit lligat térmicament de 70 a 90 g/m2, col·locat sense adherir	**2,94**	€
	B7B1-0KPU	m2	Geotèxtil format per feltre de polipropilè/polietilè no teixit, lligat térmicament de 70 a 90 g/m2	1,28700	€
			Altres conceptes	1,65300	€
P-56	P7B1-6Q4F	m2	Geotèxtil format per feltre de fibra de vidre teixit de 90 a 100 g/m2, col·locat sense adherir	**2,88**	€
	B7B1-0KQ6	m2	Geotèxtil format per feltre de fibra de vidre teixit de 90 a 100 g/m2	1,23200	€
			Altres conceptes	1,64800	€
P-57	P7B1-6Q4L	m2	Geotèxtil format per feltre de polipropilè teixit de 100 a 110 g/m2, col·locat sense adherir. Capa superior i inferior a les graves.	**3,70**	€
	B7B1-0KP6	m2	Geotèxtil format per feltre de polipropilè teixit de 100 a 110 g/m2	2,00200	€
			Altres conceptes	1,69800	€
P-58	P7B2-5RJ7	m2	Làmina separadora de polietilè de 50 µm i 48 g/m2, col·locada no adherida	**1,38**	€
	B775-0KR4	m2	Vel de polietilè de gruix 50 µm i de pes 48 g/m2	0,18700	€
			Altres conceptes	1,19300	€
P-59	P7C20-AAY	m	Aïllament amb banda desolaritzadora de poliestirè expandit elastificat de 10 mm de gruix i 100 mm d'amplària, col·locat adherit	**2,97**	€
	B7J3-0GSM	l	Escuma de poliuretà en aerosol	0,02917	€
	B7C20-2GSD	m	Banda de poliestirè expandit elastificat de 10 mm de gruix i 100 mm d'amplària, per a aïllament	0,25200	€
			Altres conceptes	2,68883	€
P-60	P7C22-E0A	m2	Aïllament de façana en cambra amb planxes de poliestirè expandit EPS, de 50 kPa de tensió a la compressió, de 80 mm de gruix, d'1,85 m2·K/W de resistència tèrmica, amb cares de superfície llisa i cantell preparat amb encaix, col·locades amb adhesiu de formulació específica	**16,98**	€
	B7C26-FGQQ	m2	Planxa de poliestirè expandit (EPS), de 80 mm de gruix, de 50 kPa de tensió a la compressió, d'1,85 m2·K/W de resistència tèrmica, amb una cara llisa i cantell preparat amb encaix	10,87800	€
	B090-06VV	kg	Adhesiu d'aplicació a dues cares de cautxú sintètic compatible amb el poliestirè	1,49249	€
			Altres conceptes	4,60951	€
P-61	P7C25-DD6	m2	Aïllament de planxa de poliestirè extruït (XPS), de 60 mm de gruix, resistència a compressió >= 300 kPa, resistència tèrmica entre 1.935 i 1,765 m2·K/W, amb la superfície llisa i cantell encadellat, col·locada sense adherir	**10,53**	€
	B7C25-182F	m2	Planxa de poliestirè extruït (XPS), de 60 mm de gruix, resistència a compressió >= 300 kPa, resistència tèrmica entre 1.935 i 1,765 m2·K/W, amb la superfície llisa i cantell encadellat	7,74162	€
			Altres conceptes	2,78838	€
P-62	P7C25-DD7	m2	Aïllament de planxa de poliestirè extruït (XPS), de 80 mm de gruix, resistència a compressió >=250 kPa, resistència tèrmica entre 2.581 i 2,353 m2·K/W, amb la superfície llisa i cantell encadellat, col·locada sense adherir	**13,59**	€
	B7C25-181N	m2	Planxa de poliestirè extruït (XPS), de 80 mm de gruix, resistència a compressió >=250 kPa, resistència tèrmica entre 2.581 i 2,353 m2·K/W, amb la superfície llisa i cantell encadellat	9,90256	€
			Altres conceptes	3,68744	€
P-63	P7Z3-FHSO	m	Element separador amb tira de poliestirè expandit, de 150 kPa de tensió a la compressió, de 60 mm de gruix i 100 mm d'amplària, col·locada amb morter adhesiu	**2,70**	€

QUADRE DE PREUS NÚMERO 2

NÚMERO	CODI	UA	DESCRIPCIÓ	PREU	
	B7C26-FGXG	m2	Planxa de poliestirè expandit (EPS), de 60 mm de gruix, de 150 kPa de tensió a la compressió, d'1,7 m2·K/W de resistència tèrmica, amb una cara llisa i cantell recte	1,58281	€
	B094-06TJ	kg	Adhesiu cimentós tipus C1 segons norma UNE-EN 12004	0,03950	€
			Altres conceptes	1,07769	€
P-64	P7Z5-5QES	m	Matarracó de radi 6 cm, fet amb morter de ciment 1:6	**9,84**	**€**
			Altres conceptes	9,84000	€
P-65	P811-H7RD	m2	Arrebossat de paraments interiors i exteriors, reglejat sobre parament vertical, a 3,00 m d'alçària, com a màxim, amb morter de calç 1:4, elaborat a l'obra remolinat	**25,42**	**€**
			Altres conceptes	25,42000	€
P-66	P811-NOVA	m2	Arrebossat a bona vista sobre parament vertical interior, a 3,00 m d'alçària, com a màxim, amb morter mixt 1:2:10, remolinat	**20,89**	**€**
			Altres conceptes	20,89000	€
P-67	P822-3NYD	m2	Reparació d'enrajolat de parament vertical interior del bany a una alçària <= 3 m amb rajola de ceràmica esmaltada brillant, rajola de València, grup BIII (UNE-EN 14411), preu alt, de 26 a 45 peces/m2 col·locades amb adhesiu per a rajola ceràmica C1 (UNE-EN 12004) i rejuntat amb beurada CG1 (UNE-EN 13888)	**28,39**	**€**
	B0FG2-0GMC	m2	Rajola de ceràmica premsada esmaltada brillant, rajola de València, de forma rectangular o quadrada, de 26 a 45 peces/m2, preu alt, grup BIII (UNE-EN 14411)	11,05500	€
	B053-1VF8	kg	Material per a rejuntat de rajoles ceràmiques CG1 segons norma UNE-EN 13888, de color	0,19380	€
	B094-06TJ	kg	Adhesiu cimentós tipus C1 segons norma UNE-EN 12004	1,61792	€
			Altres conceptes	15,52328	€
P-68	P823-3GDQ	m2	Enrajolat de la zona de l'arrimador del parament vertical exterior de façana, amb rajola ceràmica comuna d'elaboració manual de 28x14 cm, col·locat amb morter de ciment 1:4 i rejuntat amb beurada CG2 (UNE-EN 13888)	**38,71**	**€**
	B053-1VF9	kg	Material per a rejuntat de rajoles ceràmiques CG2 segons norma UNE-EN 13888, de color	0,51510	€
	B0FG3-0EA0	u	Rajola ceràmica comuna de forma rectangular i elaboració manual, de 28x14x2 cm	16,25195	€
			Altres conceptes	21,94295	€
P-69	P864-AE34	m2	Revestiment vertical de parets interiors, fins a una alçada de 80cm i de 2,50m, segons plànols, amb tauler contraxapat de plaques de fusta, tipus G classe 1, de 10 mm de gruix, per a ambient sec segons UNE-EN 636, reacció al foc B-s2, d0, acabat revestit amb planxa de fusta de conífera, treballat al taller, col·locat adherit sobre enllatat de fusta	**39,76**	**€**
	B090-06VU	kg	Adhesiu d'aplicació a dues cares de cautxú sintètic	0,03768	€
	B0AQ-07GT	cu	Visos per a fusta o tacs de PVC, cadmiats	0,22260	€
	B0CU2-2GTP	m2	Tauler contraxapat de plaques de fusta, tipus G classe 1, de 10 mm de gruix, per a ambient sec segons UNE-EN 636, reacció al foc B-s2, d0, acabat revestit amb planxa de fusta de conífera, treballat al taller	13,77000	€
	B0D31-07P4	m3	Llata de fusta de pi	1,06046	€
	B0AO-07IG	u	Tac de niló de 5 mm de diàmetre, com a màxim, amb vis	0,68750	€
			Altres conceptes	23,98176	€
P-70	P885-NOVA	m2	Arrebossat amb morter monocapa (OC) de calç, de designació CSI-W2, segons la norma UNE-EN 998-1, col·locat manualment i acabat raspat	**20,81**	**€**
	B883-NOVA	kg	Morter monocapa (OC) de calç, de designació CSI-W2, segons la norma UNE-EN 998-1	5,73300	€
			Altres conceptes	15,07700	€
P-71	P8A1-45XT	m2	Envernissat de finestres i balconeres de fusta, al vernís sintètic, amb una capa de protector químic insecticida-fungicida i dues d'acabat, amb la superfície mat	**15,33**	**€**

QUADRE DE PREUS NÚMERO 2

NÚMERO	CODI	UA	DESCRIPCIÓ	PREU	
	B8A1-0P13	kg	Vernís sintètic	1,97880	€
	B8ZK-0P39	l	Protector químic insecticida-fungicida per a fusta (TP8)	1,16400	€
			Altres conceptes	12,18720	€
P-72	P8J6-MOD	m	Coronament de parets amb rajola de ceràmica amb trencaaigües, de color vermell, col·locada amb morter mixt 1:0,5:4 i rejuntat amb beurada CG1 (UNE-EN 13888)	**15,45**	€
	B053-1VFA	kg	Material per a rejuntat de rajoles ceràmiques CG1 segons norma UNE-EN 13888, blanca	0,01938	€
	B0FG6-0ZWQ	u	Rajola amb 1 aresta amb trencaaigües, de 14x28 cm, de ceràmica vidriada preu alt	6,57737	€
			Altres conceptes	8,85325	€
P-73	P8K9-4767	m	Escopidor per a finestra del bany de 30 cm d'amplària, amb peça de morter de ciment gris de cara vista de 300x200x40 mm, col·locada amb morter mixt 1:2:10	**26,83**	€
	B0E8-084Q	u	Peça L de morter de ciment, de 300x200x40 mm, de cara vista, de color gris, categoria I segons la norma UNE-EN 771-3	8,65000	€
			Altres conceptes	18,18000	€
P-74	P8KB-4645	m	Escopidor de finestra de 25 cm d'amplària, amb rajola ceràmica vidriada preu alt, amb trencaaigües, col·locada amb morter mixt 1:0,5:4	**27,32**	€
	B0FG6-0ZWQ	u	Rajola amb 1 aresta amb trencaaigües, de 14x28 cm, de ceràmica vidriada preu alt	6,57737	€
			Altres conceptes	20,74263	€
P-75	P924-DX75	m2	Subbase de grava de pedrera de pedra calcària de 20 cm de gruix i, grandària màxima de 50 a 70 mm, amb estesa i piconatge del material	**11,51**	€
	B03J-0K8H	t	Grava de pedrera de pedra calcària, de 50 a 70 mm	6,37602	€
			Altres conceptes	5,13398	€
P-76	P93G-57PW	m2	Recrescuda del suport de paviments, de 4 cm de gruix, amb morter de ciment 1:4	**9,43**	€
	B7C24-0KLD	m2	Planxa de poliestirè expandit (EPS) elastificat de 10 mm de gruix	0,01197	€
			Altres conceptes	9,41803	€
P-77	P93M-3G0P	m2	Solera de formigó HA-25/P/20/I, de consistència plàstica i grandària màxima del granulat 20 mm amb additiu hidròfug, de gruix 15 cm, abocat des de camió	**21,50**	€
	B06E-12DP	m3	Formigó HA-25/P/20/I de consistència plàstica, grandària màxima del granulat 20 mm, amb >= 250 kg/m3 de ciment, additiu hidròfug, apte per a classe d'exposició I	12,29357	€
			Altres conceptes	9,20643	€
P-78	P9A1-HBE8	m3	Paviment per a zona infantil de sorra garbellada de 3 a 5 mm cantell rodo, seguint especificacions de paviments per a zones de joc, estesa i anivellament del material amb mitjans mecanics	**55,58**	€
	B03L-H4LA	m3	Sorra garbellada 3- 5 mm, cantell rodó, neta, sense argila	15,29500	€
			Altres conceptes	40,28500	€
P-79	P9A3-DN6B	m3	Paviment de terra-ciment per a la rampa, amb terra adequada d'aportació i un 4 % de ciment pòrtland amb filler calcari CEM II/B-L 32,5 R, amb estesa i piconatge del material al 98% del PM	**36,82**	€
	B011-05ME	m3	Aigua	0,09600	€
	B055-067M	t	Ciment pòrtland amb filler calcari CEM II/B-L 32,5 R segons UNE-EN 197-1, en sacs	7,45560	€
	B03E-05OE	m3	Terra adequada	7,27950	€
			Altres conceptes	21,98890	€
P-80	P9D3-35PJ	m2	Paviment exterior a la zona de porxos de rajola ceràmica comuna, de forma rectangular, de 27x13x1,6 cm, col·locada a truc de maceta amb morter mixt 1:2:10	**26,71**	€

QUADRE DE PREUS NÚMERO 2

NÚMERO	CODI	UA	DESCRIPCIÓ	PREU	
	B0FG3-0EAS	u	Rajola ceràmica comuna de forma rectangular i elaboració mecànica, de 27x13x1,6 cm	5,58716	€
			Altres conceptes	21,12284	€
P-81	P9G6-4XOK	m2	Paviment de formigó HM-30/B/20/I+E, de 15 cm de gruix, amb acabat remolinat mecànic	**33,58**	€
	B06E-12GU	m3	Formigó HM-30/B/20/I+E de consistència tova, grandària màxima del granulat 20 mm, amb >= 275 kg/m3 de ciment, apte per a classe d'exposició I+E	13,95647	€
			Altres conceptes	19,62353	€
P-82	P9Q4-5UMQ	m2	Parquet flotant de posts multicapa, amb capa d'acabat de gruix >2,9 mm, de fusta de faig natural superior envernissat, de llargària > 1900 mm, d'amplària de 180 a 200 mm, i de gruix total 14 mm, amb 2 llistons per post, amb unió a pressió, col·locat sobre làmina de polietilè expandit de 3 mm de gruix	**48,27**	€
	B7C77-0JDH	m2	Làmina de polietilè expandit no reticulat, de 3 mm de gruix	0,43260	€
	B9Q3-13W0	m2	Post per a parquet flotant, multicapa, amb capa d'acabat de gruix >2,9 mm, de fusta de faig natural de qualitat superior envernissat, de llargària > 1900 mm, d'amplària de 180 a 200 mm, i de gruix total 14 mm, amb 2 llistons per post, amb unió a pressió	37,82160	€
			Altres conceptes	10,01580	€
P-83	P9U4-H8J5	m	Sòcol de fusta de tauler hidròfug de DM de 25 mm de gruix, per a pintar o envernissar, de 10 cm d´alçària, col·locat amb tacs d´expansió i cargols	**8,76**	€
	B0AO-07IG	u	Tac de niló de 5 mm de diàmetre, com a màxim, amb vis	0,44000	€
	B9U2-H4V3	m	Sòcol de fusta de tauler hidròfug, de DM de 25 mm de gruix, per a pintar o envernissar, de 10 cm d´alçària,	4,52100	€
			Altres conceptes	3,79900	€
P-84	P9VB-E7N7	m	Esglaó de gres extruït sense esmaltar ni polir antilliscant, de dues peces, frontal i estesa, col·locat a truc de maceta amb morter mixt 1:2:10	**68,89**	€
	B0FG2-0GP7	m2	Rajola de gres extruït sense esmaltar ni polir de forma rectangular o quadrada, de 16 a 25 peces/m2, preu alt, grup AI-AIIa (UNE-EN 14411)	2,84947	€
	B9VB-0JG0	m	Peça de gres extruït sense esmaltar ni polir acabat antilliscant, per a l'estesa de l'esglaó	34,71300	€
	B053-1VF8	kg	Material per a rejuntat de rajoles ceràmiques CG1 segons norma UNE-EN 13888, de color	0,21660	€
			Altres conceptes	31,11093	€
P-85	P9VF-5CH0	m	Formació d'esglaó amb totxana de 290x140x100 mm, col·locada amb morter mixt 1:2:10	**17,36**	€
	B0F19-1323	u	Totxana de 290x140x100 mm, categoria I, LD, segons la norma UNE-EN 771-1	1,90004	€
			Altres conceptes	15,45996	€
P-86	PA12-F3	u	Mides segons fusteria F3 del plànol de fusteries. Conjunt de fusteria Classificació mínima 4 de permeabilitat a l'aire segons UNE-EN 12207, classificació mínima 9A d'estanquitat a l'aigua segons UNE-EN 12208 i classificació mínima C5 de resistència al vent segons UNE-EN 12210, amb bastiment amb caixa de persiana i guies, format per: - Balconera de fusta de melis per a envernissar amb barretes, col·locada sobre bastiment de base, amb dues fulles batents, per a un buit aproximat de 180x220 cm. - Fulla fixa de fusta de melis per a envernissar amb barretes, col·locada sobre bastiment de base, per a un buit d'obra aproximat de 120x220 cm, classificació mínima 4 de permeabilitat a l'aire segons UNE-EN 12207, classificació mínima 9A d'estanquitat a l'aigua segons UNE-EN 12208 i classificació mínima C5 de resistència al vent segons UNE-EN 12210, amb bastiment sense persiana	**1.856,30**	€
	B7JE-0GTM	dm3	Massilla per a segellats, d'aplicació amb pistola, de base silicona neutra monocomponent	8,70300	€
	BA10-1XYO	m2	Balconera de fusta de melis per a envernissar amb barretes, per a col·locar sobre bastiment de base, amb dues fulles batents, per a un buit d'obra de 3 a 3,99 m2 de superfície, classificació mínima 4 de permeabilitat a l'aire segons UNE-EN 12207, classificació mínima 9A d'estanquitat a l'aigua segons UNE-EN 12208 i classificació mínima C5 de resistència al vent segons UNE-EN 12210, amb bastiment amb caixa de persiana i guies	1.135,43640	€

QUADRE DE PREUS NÚMERO 2

NÚMERO	CODI	UA	DESCRIPCIÓ	PREU	
	BA12-1XSP	m2	Fulla fixa de fusta de melis per a envernissar amb barretes, per a col·locar sobre bastiment de base, per a un buit d'obra de 2,25 a 3,49 m2 de superfície, classificació mínima 4 de permeabilitat a l'aire segons UNE-EN 12207, classificació mínima 9A d'estanquitat a l'aigua segons UNE-EN 12208 i classificació mínima C5 de resistència al vent segons UNE-EN 12210, amb bastiment sense persiana	537,66000	€
	B7JE-0GTI	dm3	Massilla per a segellats, d'aplicació amb pistola, de base poliuretà monocomponent	16,12800	€
			Altres conceptes	158,37260	€
P-87	PA12-F1	u	Mides de fusteria F1 al plànol de fusteries. Conjunt de fusteria classificació mínima 4 de permeabilitat a l'aire segons UNE-EN 12207, classificació mínima 9A d'estanquitat a l'aigua segons UNE-EN 12208 i classificació mínima C5 de resistència al vent segons UNE-EN 12210, amb bastiment i caixa de persiana, formada per: - Balconera de fusta de melis per a envernissar amb barretes, col·locada sobre bastiment de base, amb una fulla batent, per a un buit aproximat de 90x220 cm, - Fulla fixa de fusta de melis per a envernissar amb barretes, col·locada sobre bastiment de base, per a un buit d'obra aproximat de 120x220 cm.	**679,73**	**€**
	BA10-1Y2F	m2	Balconera de fusta de melis per a envernissar amb barretes, per a col·locar sobre bastiment de base, amb una fulla batent, per a un buit d'obra d'1,5 a 1,99 m2 de superfície, classificació mínima 4 de permeabilitat a l'aire segons UNE-EN 12207, classificació mínima 9A d'estanquitat a l'aigua segons UNE-EN 12208 i classificació mínima C5 de resistència al vent segons UNE-EN 12210, amb bastiment sense persiana	480,03120	€
	B7JE-0GTI	dm3	Massilla per a segellats, d'aplicació amb pistola, de base poliuretà monocomponent	10,48320	€
	B7JE-0GTM	dm3	Massilla per a segellats, d'aplicació amb pistola, de base silicona neutra monocomponent	5,22180	€
	BA12-1XSP	m2	Fulla fixa de fusta de melis per a envernissar amb barretes, per a col·locar sobre bastiment de base, per a un buit d'obra de 2,25 a 3,49 m2 de superfície, classificació mínima 4 de permeabilitat a l'aire segons UNE-EN 12207, classificació mínima 9A d'estanquitat a l'aigua segons UNE-EN 12208 i classificació mínima C5 de resistència al vent segons UNE-EN 12210, amb bastiment sense persiana	119,48000	€
			Altres conceptes	64,51380	€
P-88	PA18-F2	u	Mides segons fusteria F2 del plànol de fusteries. Finestra de fusta de melis per a envernissar amb barretes, col·locada sobre bastiment de base, amb una fulla batent i una fulla oscil·lobatent, per a un buit d'obra aproximat de 150x120 cm, classificació mínima 4 de permeabilitat a l'aire segons UNE-EN 12207, classificació mínima 9A d'estanquitat a l'aigua segons UNE-EN 12208 i classificació mínima C5 de resistència al vent segons UNE-EN 12210, amb bastiment amb caixa de persiana i guies	**1.114,83**	**€**
	B7JE-0GTM	dm3	Massilla per a segellats, d'aplicació amb pistola, de base silicona neutra monocomponent	2,12740	€
	B7JE-0GTI	dm3	Massilla per a segellats, d'aplicació amb pistola, de base poliuretà monocomponent	4,30080	€
	BA11-1WX4	m2	Finestra de fusta de melis per a envernissar amb barretes, per a col·locar sobre bastiment de base, amb una fulla batent i una fulla oscil·lobatent, per a un buit d'obra d'1,5 a 1,99 m2 de superfície, classificació mínima 4 de permeabilitat a l'aire segons UNE-EN 12207, classificació mínima 9A d'estanquitat a l'aigua segons UNE-EN 12208 i classificació mínima C5 de resistència al vent segons UNE-EN 12210, amb bastiment amb caixa de persiana i guies	1.029,67690	€
			Altres conceptes	78,72490	€
P-89	PA21-P1	m2	Porta interior de fusta, envernissada, amb porta de fulles batents fusta de sapel·li, d'una llum de bastiment aproximada de 70x200 cm, amb bastiment de base d'envà per a porta de fusta, folrat de bastiment, fulla batent i tapajunts de fusta. m2 de llum de bastiment	**196,38**	**€**
			Altres conceptes	196,38000	€
P-90	PAD0-SE1	u	Mides segons Se1 del plànol de serralleria. Porta d'un full de perfils d'acer amb passamans, travessers i brèndoles cada 10 a 12 cm, ancorada als laterals.	**283,21**	**€**
	BB10-0XMI	m	Barana d'acer per a pintar, amb passamà, travesser inferior, muntants cada 100 cm i brèndoles cada 12 cm, de 120 a 140 cm d'alçària	199,56380	€

QUADRE DE PREUS NÚMERO 2

NÚMERO	CODI	UA	DESCRIPCIÓ		PREU
	B0AP-07IX	u	Tac d'acer de d 10 mm, amb cargol, volandera i femella	6,66000	€
	P894-4V9D	m2	Pintat de barana i reixa d'acer de barrots separats 12 cm, amb pintura de partícules metàl·liques, amb dues capes d'imprimació antioxidant i 2 d'acabat	41,07132	€
			Altres conceptes	35,91488	€
P-91	PAD0-SE2	u	Mides segons Se2 del plànol de serralleria. Porta de dos fulls de perfils d'acer amb passamans, travessers i brèndoles cada 10 a 12 cm, ancorada als laterals.	**439,16**	**€**
	BB10-0XMI	m	Barana d'acer per a pintar, amb passamà, travesser inferior, muntants cada 100 cm i brèndoles cada 12 cm, de 120 a 140 cm d'alçària	321,57200	€
	P894-4V9D	m2	Pintat de barana i reixa d'acer de barrots separats 12 cm, amb pintura de partícules metàl·liques, amb dues capes d'imprimació antioxidant i 2 d'acabat	66,18127	€
	B0AP-07IX	u	Tac d'acer de d 10 mm, amb cargol, volandera i femella	6,66000	€
			Altres conceptes	44,74673	€
P-92	PAD0-SE4	m	Mides segons Se4 del plànol de serralleria. Barana de perfils d'acer amb passamans, travessers i brèndoles cada 10 a 12 cm, ancorada al muret de formigó de base.	**121,94**	**€**
	B0AP-07IX	u	Tac d'acer de d 10 mm, amb cargol, volandera i femella	4,44000	€
	P894-4V9D	m2	Pintat de barana i reixa d'acer de barrots separats 12 cm, amb pintura de partícules metàl·liques, amb dues capes d'imprimació antioxidant i 2 d'acabat	17,51857	€
	BB10-0XMI	m	Barana d'acer per a pintar, amb passamà, travesser inferior, muntants cada 100 cm i brèndoles cada 12 cm, de 120 a 140 cm d'alçària	85,12200	€
			Altres conceptes	14,85943	€
P-93	PAD0-SE5	u	Mides segons Se5 del plànol de serralleria. Porta d'un full de perfils d'acer amb passamans, travessers i brèndoles cada 10 a 12 cm, ancorada als laterals.	**162,32**	**€**
	BB10-0XMI	m	Barana d'acer per a pintar, amb passamà, travesser inferior, muntants cada 100 cm i brèndoles cada 12 cm, de 120 a 140 cm d'alçària	104,98380	€
	B0AP-07IX	u	Tac d'acer de d 10 mm, amb cargol, volandera i femella	6,66000	€
	P894-4V9D	m2	Pintat de barana i reixa d'acer de barrots separats 12 cm, amb pintura de partícules metàl·liques, amb dues capes d'imprimació antioxidant i 2 d'acabat	21,60624	€
			Altres conceptes	29,06996	€
P-94	PAJ4-MOD	u	Col·locació en nova ubicació de finestra de PVC existent del bany, col·locada sobre bastiment de base.	**79,78**	**€**
			Altres conceptes	79,78000	€
P-95	PAN3-F1	u	Bastiment de base per a balconera, de fusta de pi roig de secció 70x35 mm2 amb accessoris per a persiana, per a un buit d'obra aproximat de 140x250 cm	**35,28**	**€**
	BAN4-1YAW	m	Bastiment de base de fusta de pi roig de secció 70x35 mm, amb accessoris per a persiana	33,28000	€
			Altres conceptes	2,00000	€
P-96	PAN3-F2	u	Bastiment de base per a finestra, de fusta de pi roig de secció 70x35 mm2 amb accessoris per a persiana, per a un buit d'obra aproximat de 210x120 cm	**29,10**	**€**
	BAN4-1YAW	m	Bastiment de base de fusta de pi roig de secció 70x35 mm, amb accessoris per a persiana	27,45600	€
			Altres conceptes	1,64400	€
P-97	PAN3-F3	u	Bastiment de base per a balconera, de fusta de pi roig de secció 70x35 mm2 amb accessoris per a persiana, per a un buit d'obra aproximat de 400x250 cm, amb dos muntants intermitjos	**79,37**	**€**
	BAN4-1YAW	m	Bastiment de base de fusta de pi roig de secció 70x35 mm, amb accessoris per a persiana	74,88000	€
			Altres conceptes	4,49000	€

QUADRE DE PREUS NÚMERO 2

NÚMERO	CODI	UA	DESCRIPCIÓ	PREU	
P-98	PAN4-36V0	u	Bastiment de base de paredó per a porta de fusta per a una llum de bastiment de 80 cm d'amplària i 200 cm d'alçària	**29,60**	**€**
	BAN5-0U07	u	Bastiment de base de paredó per a porta de fusta, per a una llum de bastiment de 80 cm d'amplària i 200 cm d'alçària	27,92000	€
			Altres conceptes	1,68000	€
P-99	PAV8-F12	m2	Cortina de teixit de fibra de vidre i recobriment de PVC d'1.5 a 2 m d'amplària i 2 m d'alçària, amb sistema d'accionament amb cadeneta i guia d'alumini, col·locada amb fixacions mecàniques	**71,83**	**€**
	BAV4-2ITJ	m2	Cortina de teixit de fibra de vidre i recobriment de PVC d'1.5 a 2 m d'amplària i 2 m d'alçària, amb sistema d'accionament amb cadeneta i guia d'alumini	58,00000	€
			Altres conceptes	13,83000	€
P-100	PAVA-4VJS	m2	Persiana enrotllable de fusta de sapel·li per a envernissar, de lamel·les i de 9.5 a 10 kg de pes per m2	**118,18**	**€**
	BAVD-0Z73	m2	Persiana enrotllable de fusta de sapel·li per a envernissar, de lamel·les i de 9.5 a 10 kg de pes per m2	111,00000	€
			Altres conceptes	7,18000	€
P-101	PB1D-52WR	m	Passamà de fusta de faig per a envernissar amb platines d'acer i cargols, fixat mecànicament	**48,12**	**€**
	BB1A-0XPU	m	Passamà de fusta de faig per a envernissar amb platines d'acer i cargols	39,41000	€
			Altres conceptes	8,71000	€
P-102	PB34-SE3	u	Mides segons Se3 del plànol de serralleria. Reixa de perfils d'acer amb passamans, travessers i brèndoles cada 10 a 12 cm, ancorada amb morter de ciment 1:4 elaborat a l'obra i amb acabat pintat amb 2 capes d'emprimació antioxidant i 2 amb pintura metàl·lica anticorrosiva	**559,65**	**€**
	B0AP-07IX	u	Tac d'acer de d 10 mm, amb cargol, volandera i femella	6,66000	€
	BB33-16IC	m2	Reixa de perfils d'acer amb passamans, travessers i brèndoles cada 10 a 12 cm	391,99500	€
	P894-4V9D	m2	Pintat de barana i reixa d'acer de barrots separats 12 cm, amb pintura de partícules metàl·liques, amb dues capes d'imprimació antioxidant i 2 d'acabat	90,51262	€
			Altres conceptes	70,48238	€
P-103	PC1A-F1F2	m2	Mides segons fusteries F1 i F2 del plànol de fusteries. Vidre aïllant de lluna de baixa emissivitat de 6 mm de gruix, cambra d'aire de 12 mm i lluna de 4+4 mm de gruix amb 3 butiral transparent de lluna incolor, classe 1 (B) 1 segons UNE-EN 12600, col·locat amb llistó de vidre sobre fusta, acer o alumini	**97,26**	**€**
	BC12-2UA5	m2	Vidre aïllant de lluna de baixa emissivitat de 6 mm de gruix, cambra d'aire de 16 mm i lluna de 4+4 mm de gruix amb 2 butiral transparent de lluna incolor, classe 1 (B) 1 segons UNE-EN 12600	74,89000	€
			Altres conceptes	22,37000	€
P-104	PC1A-F3	m2	Mides segons fusteria F3 del plànol de fusteries. Vidre aïllant de lluna de baixa emissivitat de 6 mm de gruix, cambra d'aire de 16 mm i lluna de 4+4 mm de gruix amb 2 butiral transparent de lluna reflector de control solar, classe 1 (B) 1 segons UNE-EN 12600, col·locat amb llistó de vidre sobre fusta, acer o alumini.	**96,44**	**€**
	BC12-2UUL	m2	Vidre aïllant de lluna de baixa emissivitat de 6 mm de gruix, cambra d'aire de 16 mm i lluna de 4+4 mm de gruix amb 2 butiral transparent de lluna reflector de control solar, classe 1 (B) 1 segons UNE-EN 12600	74,11000	€
			Altres conceptes	22,33000	€
P-105	PD-NOVA	u	Connexió de claveguerons a pericó existent	**79,58**	**€**
	BDW3-FFAO	u	Element de muntatge per a tub de PVC de D=125 mm	0,13000	€
	BDW3-FFAJ	u	Accessori genèric per a tub de PVC de D=125 mm	3,05250	€
			Altres conceptes	76,39750	€

QUADRE DE PREUS NÚMERO 2

NÚMERO	CODI	UA	DESCRIPCIÓ	PREU	
P-106	PD13-HAW	m	Baixant de tub de xapa de coure amb unió longitudinal electrosoldada, de diàmetre nominal 100 mm i de 0,6 mm de gruix, incloses les peces especials i fixat mecànicament amb brides	**49,91**	**€**
	BD13-H6A7	m	Tub de xapa de coure amb unió longitudinal electrosoldada, de diàmetre nominal 100 mm i de 0,6 mm de gruix	18,98400	€
	BDY1-0LML	u	Element de muntatge per a baixant de tub de planxa de coure de DN 100 mm i 0,6 mm de gruix	1,38000	€
	BD11-H4Y8	u	Brida de coure per a tub de coure de diàmetre nominal 100 mm	1,01500	€
	BDW1-1C2J	u	Accessori per a baixant de tub de coure de DN 100 mm i 0,6 mm de gruix	7,12140	€
			Altres conceptes	21,40960	€
P-107	PD31-567T	u	Pericó de peu de baixant i tapa fixa, de 38x38x40 cm de mides interiors, amb paret de 13 cm de gruix de maó calat de 250x120x100 mm, arrebossada i lliscada per dins amb morter 1:8, sobre solera de formigó en massa de 10 cm	**77,09**	**€**
	B06E-12C5	m3	Formigó HM-20/P/20/I de consistència plàstica, grandària màxima del granulat 20 mm, amb >= 200 kg/m3 de ciment, apte per a classe d'exposició I	2,68082	€
	B0F1A-074N	u	Maó calat, de 250x120x100 mm, per a revestir, categoria I, HD, segons la norma UNE-EN 771-1	4,39362	€
	B055-067M	t	Ciment pòrtland amb filler calcari CEM II/B-L 32,5 R segons UNE-EN 197-1, en sacs	0,21746	€
	B011-05ME	m3	Aigua	0,00160	€
			Altres conceptes	69,79650	€
P-108	PD59-50UU	m	Canal prefabricat de formigó en forma de U i encaix, de 30 cm d'amplària interior, sobre solera de 10 cm de formigó HM-20/P/20/I	**40,14**	**€**
	BD5H-0MCH	m	Peça prefabricada de formigó amb forma de U i encaix, de 50x40 cm i 15 cm d'alçària mitja	28,18200	€
	B06E-12C5	m3	Formigó HM-20/P/20/I de consistència plàstica, grandària màxima del granulat 20 mm, amb >= 200 kg/m3 de ciment, apte per a classe d'exposició I	2,46312	€
			Altres conceptes	9,49488	€
P-109	PD5L-6QAX	m	Drenatge amb tub circular perforat de polietilè d'alta densitat de 150 mm de diàmetre	**10,05**	**€**
	BD5N-1KD7	m	Tub circular perforat de polietilè d'alta densitat de 150 mm de diàmetre	2,55150	€
			Altres conceptes	7,49850	€
P-110	PD5T-42CE	u	Reixa tipus barrada fixa d'acer S235JR galvanitzat per a canal de drenatge de fins a 100 mm d'amplària, de 1000 mm de llargària, 25 mm de gruix, recolzada	**29,00**	**€**
	BD5J-0M73	u	Reixa barrada fixa d'acer S235JR galvanitzat, per a canal de drenatge de fins a 100 mm d'amplària, de 1000 mm de llargària, 25 mm de gruix i classe A15	25,00000	€
			Altres conceptes	4,00000	€
P-111	PD7A-EUTD	m	Clavegueró amb tub de PVC-U de paret massissa per a sanejament sense pressió, de DN 125 mm i de SN 4 (4 kN/m2) de rigidesa anular, segons norma UNE-EN 1401-1, sobre llit de sorra de 15 cm de gruix	**23,89**	**€**
	BD7F-1OJ1	m	Tub de PVC-U de paret massissa per a sanejament sense pressió, de DN 125 mm i de SN 4 (4 kN/m2) de rigidesa anular, segons norma UNE-EN 1401-1, per a unió elàstica amb anella elastomèrica	4,75200	€
	B03L-05N5	t	Sorra de pedrera de 0 a 3,5 mm	2,59052	€
	BDW3-FFAJ	u	Accessori genèric per a tub de PVC de D=125 mm	3,05250	€
	BDW3-FFAO	u	Element de muntatge per a tub de PVC de D=125 mm	0,13000	€
			Altres conceptes	13,36498	€
P-112	PDK1-DX9O	u	Bastiment i tapa per a pericó de serveis, de fosa grisa de 620x620x50 mm i de 52 kg de pes, col·locat amb morter	**76,67**	**€**

QUADRE DE PREUS NÚMERO 2

NÚMERO	CODI	UA	DESCRIPCIÓ	PREU	
	BDK1-0M3O	u	Bastiment i tapa per a pericó de serveis de fosa grisa de 620x620x50 mm i de 52 kg de pes	50,86000	€
	B07L-1PY6	t	Morter per a ram de paleta, classe M 5 (5 N/mm2), en sacs, de designació (G) segons norma UNE-EN 998-2	0,21779	€
			Altres conceptes	25,59221	€
P-113	PE11-MOD	u	Ampliació de la instal·lació existent de calefacció per donar servei a l'interior de l'aula, encastada, amb radiadors d'alumini, amb ajudes de ram de paleta	**601,25**	€
			Altres conceptes	601,25000	€
P-114	PG09-MOD	u	Instal·lació elèctrica interior amb grau d'electrificació bàsic i 3 circuits, amb ajudes de ram de paleta	**836,76**	€
			Altres conceptes	836,76000	€
P-115	PG2N-EUG	m	Tub corbable corrugat de polietilè, de doble capa, llisa la interior i corrugada l'exterior, de 40 mm de diàmetre nominal, aïllant i no propagador de la flama, resistència a l'impacte de 15 J, resistència a compressió de 450 N, muntat com a canalització soterrada	**2,00**	€
	BG2Q-1KTI	m	Tub corbable corrugat de polietilè, de doble capa, llisa la interior i corrugada l'exterior, de 40 mm de diàmetre nominal, aïllant i no propagador de la flama, resistència a l'impacte de 15 J, resistència a compressió de 450 N, per a canalitzacions soterrades	0,82620	€
			Altres conceptes	1,17380	€
P-116	PG2P-6T19	m	Tub rígid de PVC, de 40 mm de diàmetre nominal, aïllant i no propagador de la flama, amb una resistència a l'impacte de 3 J, resistència a compressió de 250 N, d'1,2 mm de gruix, amb unió encolada i com a canalització soterrada	**3,52**	€
	BG2P-1KUT	m	Tub rígid de PVC, de 40 mm de diàmetre nominal, aïllant i no propagador de la flama, amb una resistència a l'impacte de 3 J, resistència a compressió de 250 N, d'1,2 mm de gruix	1,35660	€
			Altres conceptes	2,16340	€
P-117	PGE-LEG	u	Legalització d'instal·lació fotovoltaica	**278,95**	€
			Sense descomposició	278,95000	€
P-118	PGE-NOV	pa	Partida alçada de connexió al quadre elèctric existent	**159,00**	€
			Sense descomposició	159,00000	€
P-119	PGE-PRO	u	Projecte d'instal·lació fotovoltaica	**424,00**	€
			Sense descomposició	424,00000	€
P-120	PGE1-MOD	u	Instal·lació d'energia solar fotovoltaica amb connexió a xarxa de 20 unitats de mòdul fotovoltaic policristal·lí per a instal·lació d'autoconsum, potència de pic 340 Wp, amb marc d'alumini anoditzat, protecció amb vidre trempat, caixa de connexió, precablejat amb connectors especials, amb una eficàcia mínima del 14,1%, col·locat amb suport sobre terra i teulada plana, amb equip multifunció per a instal·lació fotovoltaica amb funcions d'inversor, carregador i regulador, de 3000 VA de potència, monofàsic de 230 V d'ona sinusoïdal pura, rendiment mínim 94 %	**7.423,28**	€
			Altres conceptes	7.423,28000	€
P-121	PH13-BZBS	u	Lluminària lineal de sostre, regulació DALI, amb cos d'alumini extrudit lacat, sèrie Line 50 S, referència 2963120830200BM ´´LLEDÓ´´ o similar, de 25 W, alimentació a 220/240 V i 50-60 Hz, de 50x1950x75 mm, amb llum LED LED830, temperatura de color 3000 K, difusor de policarbonat òpal color gel, índex de reproducció cromàtica major de 80, flux lluminós 1950 lúmens, grau de protecció IP20, amb kit d'inici i final de línia per a lluminària lineal, referència 296300000020BKV2 i elements de fixació per a instal·lació de lluminària de superfície, referència 2933000000000; instal·lació en superfície.	**179,55**	€
	BH12-LED	u	Lluminària lineal de sostre, regulada, amb cos d'alumini extrudit lacat, de 25W, dimensions 50x1500x75mm, llum LED, temperatura de color 3000K, difusor de policarbonat òpal color gel.	160,00000	€
			Altres conceptes	19,55000	€

QUADRE DE PREUS NÚMERO 2

NÚMERO	CODI	UA	DESCRIPCIÓ	PREU	
P-122	PHN1-AE1S	u	Aplic circular de diàmetre <= 300 mm, amb 6 Leds (13 W), amb cos de fosa d'alumini, difusor de plàstic amb tapa metàl·lica i marc de fosa d'alumini, grau de protecció IP-65, encastat	**196,02**	**€**
	BHN1-2GT9	u	Aplic circular de diàmetre <= 300 mm, amb 6 Leds (13 W), amb cos de fosa d'alumini, difusor de plàstic amb tapa metàl·lica i marc de fosa d'alumini, grau de protecció IP-65, per a encastar	170,84000	€
			Altres conceptes	25,18000	€
P-123	PQ76-NOVA	u	Mobiliari de fusta massissa de pi, de llargària 120cm, preu superior, amb tiradors, ferratge i sòcol, col·locat recolzat a terra.	**504,70**	**€**
	BQ70-1WFZ	m	Sòcol de fusta massissa de pi de 10 cm d'alçària, per fixar amb clips	7,87440	€
	BQ74-1VIA	u	Mòdul estàndard per a moble de cuina baix, de 400x600 mm i 700 mm d'alçària, amb 2 calaixos i 1 cassoler de fusta massissa de pi, preu superior, sobre peus regulables de PVC, amb tiradors i ferratges	454,92000	€
			Altres conceptes	41,90560	€
P-124	PR-NOVA	m2	Sistema de subjecció de plantes enfiladisses, composat per un filferro galvanitzat de 1,8 mm de diàmetre i ancoratges de paret, aproximadament un ancoratge cada 10m de longitud de filferro.	**8,91**	**€**
	BB3-NOVA	ut	Sistema d'enreixat de filferro per a plantes enfiladisses d'acer galvanitzat, composat per un filferro de 1,8 mm de diàmetre i ancoratges de paret, aproximadament un ancoratge cada 10m de longitud de filferro.	1,88000	€
			Altres conceptes	7,03000	€
P-125	PR20-ELJ6	m2	Anivellament i repassada del terreny per a obtenir el perfil d'acabat, amb mitjans manuals, per a un pendent inferior al 12 %	**2,72**	**€**
			Altres conceptes	2,72000	€
P-126	PR36-8RV6	m3	Terra vegetal de jardineria de categoria mitja, amb una conductivitat elèctrica menor d'1,2 dS/m, segons NTJ 07A, subministrada en sacs de 0,8 m3 i escampada amb mitjans manuals	**111,91**	**€**
	BR3D-21GH	m3	Terra vegetal de jardineria de categoria mitja, amb una conductivitat elèctrica menor d'1,2 dS/m, segons NTJ 07A, subministrada en sacs de 0,8 m3	47,43970	€
			Altres conceptes	64,47030	€
P-127	PR4AB-9300	u	Subministrament de Bougainvillea g.'Sanderiana' en contenidor de 10 l	**10,02**	**€**
	BR4AB-25HR	u	Bougainvillea g.'Sanderiana' en contenidor de 10 l	9,45000	€
			Altres conceptes	0,57000	€
P-128	PR4AB-NOV	u	Subministrament de planta entapissant.	**5,30**	**€**
	BR4AB-NOV	u	Planta entapissant	5,00000	€
			Altres conceptes	0,30000	€
P-129	PR61-8ZII	u	Plantació de planta enfiladissa en contenidor d'1 a 1.5 l, excavació de clot de plantació de 25x25x25 cm amb mitjans manuals, en un pendent inferior al 35 %, reblert del clot amb terra de l'excavació i primer reg	**2,93**	**€**
	B011-05ME	m3	Aigua	0,00480	€
			Altres conceptes	2,92520	€
P-130	PY0ENT	u	Obertura i tapat de forat en mur per al pas d'instal·lacions	**41,27**	**€**
			Altres conceptes	41,27000	€

QUADRE DE PREUS NÚMERO 2

NÚMERO	CODI	UA	DESCRIPCIÓ	PREU

JUSTIFICACIÓ DE PREUS

MA D'OBRA

CODI	UA	DESCRIPCIÓ	PREU	
A01-FEOZ	h	Ajudant encofrador	22,51000	€
A01-FEP0	h	Ajudant ferrallista	22,51000	€
A01-FEP3	h	Ajudant col·locador	22,51000	€
A01-FEP6	h	Ajudant fuster	18,02000	€
A01-FEP9	h	Ajudant pintor	17,88000	€
A01-FEPB	h	Ajudant manyà	17,95000	€
A01-FEPC	h	Ajudant calefactor	17,86000	€
A01-FEPD	h	Ajudant electricista	21,41000	€
A01-FEPH	h	Ajudant muntador	21,43000	€
A01-FEPJ	h	Ajudant jardiner	29,92000	€
A01-NOVA	h	Ajudant	21,43000	€
A0D-0007	h	Manobre	21,17000	€
A0E-000A	h	Manobre especialista	21,89000	€
A0F-000B	h	Oficial 1a	24,02000	€
A0F-000C	h	Oficial 1a calefactor	21,21000	€
A0F-000D	h	Oficial 1a col·locador	25,36000	€
A0F-000E	h	Oficial 1a electricista	24,83000	€
A0F-000F	h	Oficial 1a encofrador	25,36000	€
A0F-000I	h	Oficial 1a ferrallista	25,36000	€
A0F-000K	h	Oficial 1a fuster	20,90000	€
A0F-000M	h	Oficial 1a jardiner	33,72000	€
A0F-000P	h	Oficial 1a manyà	20,85000	€
A0F-000R	h	Oficial 1a muntador	24,83000	€
A0F-000S	h	Oficial 1a d'obra pública	24,02000	€
A0F-000T	h	Oficial 1a paleta	25,36000	€
A0F-000V	h	Oficial 1a pintor	20,52000	€
A0F-000Y	h	Oficial 1a soldador	24,41000	€
A0F-0010	h	Oficial 1a vidrier	27,70000	€
A0G-0022	h	Oficial 2a jardiner	31,58000	€

JUSTIFICACIÓ DE PREUS

MAQUINÀRIA

CODI	UA	DESCRIPCIÓ	PREU	
C111-0056	h	Compressor amb dos martells pneumàtics	15,71000	€
C115-00EE	h	Retroexcavadora amb martell trencador	64,73000	€
C131-005D	h	Corró vibratori autopropulsat, d'1.5 a 2.5 t	44,88000	€
C131-005G	h	Corró vibratori autopropulsat, de 12 a 14 t	76,12000	€
C133-00EO	h	Minicarregadora sobre pneumàtics de 2 a 5.9 t, amb accessori anivellador	72,12000	€
C133-00EQ	h	Minicarregadora sobre pneumàtics de 2 a 5,9 t, amb accessori retroexcavador de 40 a 60 cm d'amplària	48,70000	€
C133-00EW	h	Minicarregadora sobre pneumàtics de 2 a 5.9 t	50,83000	€
C136-00F4	h	Motoanivelladora petita	67,81000	€
C138-00KG	h	Pala carregadora sobre cadenes d'11 a 17 t, amb escarificadora	91,44000	€
C138-00KQ	h	Pala carregadora sobre pneumàtics de 15 a 20 t	91,44000	€
C138-00KR	h	Pala carregadora sobre pneumàtics de 8 a 14 t	84,73000	€
C139-00LK	h	Pala excavadora giratoria sobre pneumàtics de 15 a 20 t	86,46000	€
C13A-00FR	h	Compactador duplex manual de 700 kg	8,71000	€
C13B-00JO	h	Minirasadora manual, per a rases de fins a 15 cm d'amplària i fins a 60 cm de fondària	16,55000	€
C13C-00LP	h	Retroexcavadora sobre pneumàtics de 8 a 10 t	51,15000	€
C151-002Z	h	Camió cisterna de 8 m3	48,97000	€
C152-003A	h	Camió grua de 3 t	48,60000	€
C154-003N	h	Camió per a transport de 7 t	33,03000	€
C172-003J	h	Camió amb bomba de formigonar	174,76000	€
C176-00FX	h	Formigonera de 165 l	1,78000	€
C178-00GF	h	Màquina tallajunts amb disc de diamant per a paviment	9,51000	€
C17A-00JL	h	Mesclador continu per a morter preparat en sacs	1,60000	€
C200NOVA	h	Equip d'injecció manual de resines	1,58000	€
C207-00E1	h	Equip i elements auxiliars per a tall oxiacetilènic	6,73000	€
C20D-FEQ6	h	Màquina de fer regates	1,92000	€
C20G-00DT	h	Màquina taladradora	3,81000	€
C20H-00DN	h	Martell trencador manual	3,29000	€
C20L-00DO	h	Remolinador mecànic	5,44000	€

JUSTIFICACIÓ DE PREUS

MATERIALS

CODI	UA	DESCRIPCIÓ	PREU	
B011-05ME	m3	Aigua	1,60000	€
B036-21CI	t	Grava de granulat reciclat mixt de formigó-ceràmica de 20 a 40 mm	10,50000	€
B038-05NU	t	Palet de riera de diàmetre 16 a 32 mm	23,86000	€
B03E-05OE	m3	Terra adequada	6,33000	€
B03J-0K7V	t	Grava de pedrera de pedra calcària, de grandària màxima 20 mm, per a formigons	17,67000	€
B03J-0K8H	t	Grava de pedrera de pedra calcària, de 50 a 70 mm	17,86000	€
B03J-0K8O	t	Grava de pedrera de pedra calcària, per a drens	18,04000	€
B03L-05MQ	t	Sorra de pedrera de pedra calcària per a formigons	17,84000	€
B03L-05N5	t	Sorra de pedrera de 0 a 3,5 mm	16,67000	€
B03L-05N7	t	Sorra de pedrera per a morters	17,03000	€
B03L-H4LA	m3	Sorra garbellada 3- 5 mm, cantell rodó, neta, sense argila	13,30000	€
B053-1VF8	kg	Material per a rejuntat de rajoles ceràmiques CG1 segons norma UNE-EN 13888, de color	0,38000	€
B053-1VF9	kg	Material per a rejuntat de rajoles ceràmiques CG2 segons norma UNE-EN 13888, de color	1,01000	€
B053-1VFA	kg	Material per a rejuntat de rajoles ceràmiques CG1 segons norma UNE-EN 13888, blanca	0,38000	€
B054-06DH	kg	Calç aèria hidratada CL 90-S, en sacs	0,22000	€
B055-0661	t	Ciment pòrtland CEM I 32,5 R segons UNE-EN 197-1, en sacs	120,12000	€
B055-067M	t	Ciment pòrtland amb filler calcari CEM II/B-L 32,5 R segons UNE-EN 197-1, en sacs	103,55000	€
B059-06FO	kg	Guix de designació B1/20/2, segons la norma UNE-EN 13279-1	0,13000	€
B062-07PL	cu	Puntal metàl·lic i telescòpic per a 3 m d'alçària i 150 usos	11,14000	€
B06E-11CP	m3	Formigó HA-25/P/20/IIa de consistència plàstica, grandària màxima del granulat 20 mm, amb >= 275 kg/m3 de ciment, apte per a classe d'exposició IIa	68,60000	€
B06E-12C5	m3	Formigó HM-20/P/20/I de consistència plàstica, grandària màxima del granulat 20 mm, amb >= 200 kg/m3 de ciment, apte per a classe d'exposició I	62,20000	€
B06E-12C7	m3	Formigó HA-25/P/20/I de consistència plàstica, grandària màxima del granulat 20 mm, amb >= 250 kg/m3 de ciment, apte per a classe d'exposició I	76,51000	€
B06E-12D6	m3	Formigó HA-25/B/10/I de consistència tova, grandària màxima del granulat 10 mm, amb >= 250 kg/m3 de ciment, apte per a classe d'exposició I	79,38000	€
B06E-12DP	m3	Formigó HA-25/P/20/I de consistència plàstica, grandària màxima del granulat 20 mm, amb >= 250 kg/m3 de ciment, additiu hidròfug, apte per a classe d'exposició I	79,57000	€
B06E-12GU	m3	Formigó HM-30/B/20/I+E de consistència tova, grandària màxima del granulat 20 mm, amb >= 275 kg/m3 de ciment, apte per a classe d'exposició I+E	89,81000	€
B06NNOVA	m3	Formigó de neteja, amb una dosificació de 150 kg/m3 de ciment, consistència tova i grandària màxima	63,62000	€
B07L-1PY6	t	Morter per a ram de paleta, classe M 5 (5 N/mm2), en sacs, de designació (G) segons norma UNE-EN 998-2	34,57000	€
B081-06U6	kg	Additiu inclusor aire/plastificant per a morter, segons la norma UNE-EN 934-3	1,56000	€
B09NOV	kg	Adhesiu de resines epoxi sense dissolvents, de dos components i baixa viscositat, per a ús estructural per a injectar	17,04000	€
B090-06VU	kg	Adhesiu d'aplicació a dues cares de cautxú sintètic	4,54000	€
B090-06VV	kg	Adhesiu d'aplicació a dues cares de cautxú sintètic compatible amb el poliestirè	4,97000	€
B094-06TJ	kg	Adhesiu cimentós tipus C1 segons norma UNE-EN 12004	0,33000	€
B0A1-07KD	u	Abraçadora plàstica, de 14 mm de diàmetre interior	0,29000	€
B0A1-NOVA	u	Ancoratge M12 HIT-V amb morter HIT-RE 500 o equivalent. Varilla d'ancoratge amb punta de cincel per a l'ús amb les càpsules químiques HVU2 i per facilitar la inserció quan s'utilitza amb els acnoratges químics d'injecció HIT de Hilti. Morter de resina epoxi HIT-RE 500 o equivalent.	9,72000	€
B0A6NOVA	u	Ancoratge M12 HIT-V amb morter HIT-RE 500 o equivalent. Varilla d'ancoratge amb punta de cincel per a l'ús amb les càpsules químiques HVU2 i per facilitar la inserció quan s'utilitza amb els acnoratges químics d'injecció HIT de Hilti. Morter de resina epoxi HIT-RE 500 o equivalent.	12,72000	€

JUSTIFICACIÓ DE PREUS

MATERIALS

CODI	UA	DESCRIPCIÓ	PREU	
B0AK-07AS	kg	Clau acer	1,36000	€
B0AM-078F	kg	Filferro recuit de diàmetre 1,3 mm	1,22000	€
B0AO-07IG	u	Tac de niló de 5 mm de diàmetre, com a màxim, amb vis	0,11000	€
B0AP-07IU	u	Tac d'acer de d 12 mm, amb cargol, volandera i femella d'acer inoxidable i 130 mm de llargària	3,89000	€
B0AP-07IX	u	Tac d'acer de d 10 mm, amb cargol, volandera i femella	1,11000	€
B0AP-NOVA	u	Ancoratge M12 HIT-V amb morter HIT-RE 500 o equivalent. Varilla d'ancoratge amb punta de cincel per a l'ús amb les càpsules químiques HVU2 i per facilitar la inserció quan s'utilitza amb els acnoratges químics d'injecció HIT de Hilti. Morter de resina epoxi HIT-RE 500 o equivalent.	9,72000	€
B0AQ-07GT	cu	Visos per a fusta o tacs de PVC, cadmiats	3,71000	€
B0B7-106Q	kg	Acer en barres corrugades B500S de límit elàstic >= 500 N/mm2	0,63000	€
B0B8-1081	m2	Malla electrosoldada de barres corrugades d'acer ME 30x15 cm D:6-6 mm 6x2,2 m B500T UNE-EN 10080	1,44000	€
B0B8-108A	m2	Malla electrosoldada de barres corrugades d'acer ME 20x20 cm D:8-8 mm 6x2,2 m B500SD UNE-EN 10080	3,28000	€
B0CU2-2GTP	m2	Tauler contraxapat de plaques de fusta, tipus G classe 1, de 10 mm de gruix, per a ambient sec segons UNE-EN 636, reacció al foc B-s2, d0, acabat revestit amb planxa de fusta de conífera, treballat al taller	13,77000	€
B0D21-07OY	m	Tauló de fusta de pi per a 10 usos	0,34000	€
B0D31-07P4	m3	Llata de fusta de pi	252,49000	€
B0D6NOV	cu	Puntal metàl·lic i telescòpic per a 3 m d'alçària i 150 usos	11,14000	€
B0D70-0CEP	m2	Tauler elaborat amb fusta de pi, de 22 mm de gruix, per a 10 usos	1,53000	€
B0E2-0EKY	u	Bloc foradat de morter de ciment, llis, de 400x200x200 mm, per a revestir, categoria I segons norma UNE-EN 771-3	1,14000	€
B0E2-0EL3	u	Bloc foradat de morter de ciment, llis, de 400x300x200 mm, amb components hidrofugants, de cara vista, gris, categoria I segons norma UNE-EN 771-3	1,89000	€
B0E8-084Q	u	Peça L de morter de ciment, de 300x200x40 mm, de cara vista, de color gris, categoria I segons la norma UNE-EN 771-3	1,73000	€
B0F13-0LM8	u	Maó foradat senzill de 290x140x40 mm, categoria I, LD, segons la norma UNE-EN 771-1	0,17000	€
B0F18-0E26	u	Supermaó de 500x250x40 mm, p/revestir, categoria I, LD, segons la norma UNE-EN 771-1	0,33000	€
B0F19-1323	u	Totxana de 290x140x100 mm, categoria I, LD, segons la norma UNE-EN 771-1	0,19000	€
B0F1A-074N	u	Maó calat, de 250x120x100 mm, per a revestir, categoria I, HD, segons la norma UNE-EN 771-1	0,14000	€
B0F1A-075S	u	Maó calat R-15, de 290x140x100 mm, per a revestir, categoria I, HD, segons la norma UNE-EN 771-1	0,20000	€
B0FG2-0GMC	m2	Rajola de ceràmica premsada esmaltada brillant, rajola de València, de forma rectangular o quadrada, de 26 a 45 peces/m2, preu alt, grup BIII (UNE-EN 14411)	10,05000	€
B0FG2-0GP7	m2	Rajola de gres extruït sense esmaltar ni polir de forma rectangular o quadrada, de 16 a 25 peces/m2, preu alt, grup AI-AIIa (UNE-EN 14411)	17,28000	€
B0FG3-0EA0	u	Rajola ceràmica comuna de forma rectangular i elaboració manual, de 28x14x2 cm	0,65000	€
B0FG3-0EAS	u	Rajola ceràmica comuna de forma rectangular i elaboració mecànica, de 27x13x1,6 cm	0,20000	€
B0FG3-0EDM	u	Rajola ceràmica fina de forma rectangular i elaboració mecànica, de 28x14x1 cm, de color vermell	0,15000	€
B0FG6-0ZWQ	u	Rajola amb 1 aresta amb trencaaigües, de 14x28 cm, de ceràmica vidriada preu alt	0,94000	€
B2RB-HFVL	t	Disposició de terres no contaminades de densitat aparent 1,6 t/m3, a valoritzador de materials naturals excavats amb codi VNME	1,12000	€
B44Z-0LXA	kg	Acer S275JR segons UNE-EN 10025-2, format per peça simple, en perfils laminats en calent sèrie IPN, IPE, HEB, HEA, HEM i UPN, tallat a mida i amb una capa d'imprimació antioxidant	0,97000	€
B4L0-0KY3	m	Bigueta de formigó pretesat de 17 a 18 cm d'alçària, amb armadura activa de tensió superior a 131 kN	9,12000	€
B4L0-MOD	m	Semibigueta de formigó pretesat d'alçària 13 a 14 cm, amb armadura activa de tensió compresa entre 61 i 96 kN	5,32000	€

JUSTIFICACIÓ DE PREUS

MATERIALS

CODI	UA	DESCRIPCIÓ	PREU	
B4L5-0KYQ	m	Revoltó industrialitzat de morter de ciment per a un intereix de 70 cm i alçària de 25 cm	8,51000	€
B4L5-MOD	m	Revoltó industrialitzat de morter de ciment de forma corba per ser vist, per a un intereix de 70 cm i alçària de 20 cm.	6,96000	€
B5ZFF-NOVA	u	Gàrgola ceeràmica vitrificada, de 100x300x100 mm	9,00000	€
B5ZZB-131H	u	Vis d'acer galvanitzat de 5.4x65 mm, amb junts de metall i goma i tac de niló de diàmetre 8/10 mm	0,29000	€
B710-15TA	m2	Làmina autoadhesiva de betum modificat LBA (SBS) 15-FV amb armadura de feltre de fibra de vidre	6,40000	€
B712-FGNE	m2	Làmina de betum modificat LBM (SBS)/G-40-FP125+FV-125, autoprotegida (mineral) amb polímer estirè-butadienoestirè de massa 4kg/m2 amb armadura de feltre de polièster de 125 g/m2 i de fibra de vidre de 125 g/m2.	7,47000	€
B713-FG0T	m2	Làmina bituminosa d'oxiasfalt LO-30-FP amb armadura de feltre de material polièster de 130 g/m2	3,76000	€
B753-1KOS	kg	Morter impermeabilitzant pel mètode de penetració capil·lar, monocomponent, de base ciment	1,54000	€
B775-0KR4	m2	Vel de polietilè de gruix 50 µm i de pes 48 g/m2	0,17000	€
B775-HDN2	m2	Vel de polietilè de gruix 300 µm i de pes 281 g/m2	1,82000	€
B7B1-0KP6	m2	Geotèxtil format per feltre de polipropilè teixit de 100 a 110 g/m2	0,91000	€
B7B1-0KPN	m2	Geotèxtil format per feltre de polipropilè/polietilè no teixit, lligat térmicament de 200 a 250 g/m2	2,26000	€
B7B1-0KPU	m2	Geotèxtil format per feltre de polipropilè/polietilè no teixit, lligat térmicament de 70 a 90 g/m2	1,17000	€
B7B1-0KQ6	m2	Geotèxtil format per feltre de fibra de vidre teixit de 90 a 100 g/m2	1,12000	€
B7C12-0KMW	kg	Escumant per a formigó cel·lular	1,74000	€
B7C20-2GSD	m	Banda de poliestirè expandit elastificat de 10 mm de gruix i 100 mm d'amplària, per a aïllament	0,24000	€
B7C24-0KLD	m2	Planxa de poliestirè expandit (EPS) elastificat de 10 mm de gruix	1,14000	€
B7C25-181N	m2	Planxa de poliestirè extruït (XPS), de 80 mm de gruix, resistència a compressió >=250 kPa, resistència tèrmica entre 2.581 i 2,353 m2·K/W, amb la superfície llisa i cantell encadellat	9,44000	€
B7C25-182F	m2	Planxa de poliestirè extruït (XPS), de 60 mm de gruix, resistència a compressió >= 300 kPa, resistència tèrmica entre 1.935 i 1,765 m2·K/W, amb la superfície llisa i cantell encadellat	7,38000	€
B7C26-FGQQ	m2	Planxa de poliestirè expandit (EPS), de 80 mm de gruix, de 50 kPa de tensió a la compressió, d'1,85 m2·K/W de resistència tèrmica, amb una cara llisa i cantell preparat amb encaix	10,36000	€
B7C26-FGWF	m2	Planxa de poliestirè expandit (EPS), de 50 mm de gruix, de 30 kPa de tensió a la compressió, d'1,1 m2·K/W de resistència tèrmica, amb una cara llisa i cantell recte	5,20000	€
B7C26-FGXG	m2	Planxa de poliestirè expandit (EPS), de 60 mm de gruix, de 150 kPa de tensió a la compressió, d'1,7 m2·K/W de resistència tèrmica, amb una cara llisa i cantell recte	14,35000	€
B7C77-0JDH	m2	Làmina de polietilè expandit no reticulat, de 3 mm de gruix	0,42000	€
B7J3-0GSM	l	Escuma de poliuretà en aerosol	18,23000	€
B7J4-0GSI	dm3	Imprimació prèvia per a segellats de massilla de silicona neutra	31,48000	€
B7JE-0GTI	dm3	Massilla per a segellats, d'aplicació amb pistola, de base poliuretà monocomponent	13,44000	€
B7JE-0GTM	dm3	Massilla per a segellats, d'aplicació amb pistola, de base silicona neutra monocomponent	19,34000	€
B7Z0-13F3	kg	Emulsió bituminosa, tipus ED	0,83000	€
B883-NOVA	kg	Morter monocapa (OC) de calç, de designació CSI-W2, segons la norma UNE-EN 998-1	22,05000	€
B896-0P0H	kg	Pintura partícules metàl·liques	12,23000	€
B8A1-0P13	kg	Vernís sintètic	7,76000	€
B8Z6-0P2D	kg	Imprimació antioxidant	14,03000	€
B8ZK-0P39	l	Protector químic insecticida-fungicida per a fusta (TP8)	7,76000	€
B9Q3-13W0	m2	Post per a parquet flotant, multicapa, amb capa d'acabat de gruix >2,9 mm, de fusta de faig natural de qualitat superior envernissat, de llargària > 1900 mm, d'amplària de 180 a 200 mm, i de gruix total 14 mm, amb 2 llistons per post, amb unió a pressió	36,72000	€
B9U2-H4V3	m	Sòcol de fusta de tauler hidròfug, de DM de 25 mm de gruix, per a pintar o envernissar, de 10 cm d´alçària,	4,11000	€
B9VB-0JG0	m	Peça de gres extruït sense esmaltar ni polir acabat antilliscant, per a l'estesa de l'esglaó	33,06000	€

JUSTIFICACIÓ DE PREUS

MATERIALS

CODI	UA	DESCRIPCIÓ	PREU	
BA10-1XYO	m2	Balconera de fusta de melis per a envernissar amb barretes, per a col·locar sobre bastiment de base, amb dues fulles batents, per a un buit d'obra de 3 a 3,99 m2 de superfície, classificació mínima 4 de permeabilitat a l'aire segons UNE-EN 12207, classificació mínima 9A d'estanquitat a l'aigua segons UNE-EN 12208 i classificació mínima C5 de resistència al vent segons UNE-EN 12210, amb bastiment amb caixa de persiana i guies	300,38000	€
BA10-1Y2F	m2	Balconera de fusta de melis per a envernissar amb barretes, per a col·locar sobre bastiment de base, amb una fulla batent, per a un buit d'obra d'1,5 a 1,99 m2 de superfície, classificació mínima 4 de permeabilitat a l'aire segons UNE-EN 12207, classificació mínima 9A d'estanquitat a l'aigua segons UNE-EN 12208 i classificació mínima C5 de resistència al vent segons UNE-EN 12210, amb bastiment sense persiana	242,44000	€
BA11-1WX4	m2	Finestra de fusta de melis per a envernissar amb barretes, per a col·locar sobre bastiment de base, amb una fulla batent i una fulla oscil·lobatent, per a un buit d'obra d'1,5 a 1,99 m2 de superfície, classificació mínima 4 de permeabilitat a l'aire segons UNE-EN 12207, classificació mínima 9A d'estanquitat a l'aigua segons UNE-EN 12208 i classificació mínima C5 de resistència al vent segons UNE-EN 12210, amb bastiment amb caixa de persiana i guies	507,23000	€
BA12-1XSP	m2	Fulla fixa de fusta de melis per a envernissar amb barretes, per a col·locar sobre bastiment de base, per a un buit d'obra de 2,25 a 3,49 m2 de superfície, classificació mínima 4 de permeabilitat a l'aire segons UNE-EN 12207, classificació mínima 9A d'estanquitat a l'aigua segons UNE-EN 12208 i classificació mínima C5 de resistència al vent segons UNE-EN 12210, amb bastiment sense persiana	149,35000	€
BAJ1-1WHQ	m2	Finestra de PVC no plastificat, per a col·locar sobre bastiment de base, amb una fulla batent i una fulla oscil·lobatent, per a un buit d'obra d'1,05 a 1,49 m2 de superfície, classificació mínima 4 de permeabilitat a l'aire segons UNE-EN 12207, classificació mínima 9A d'estanquitat a l'aigua segons UNE-EN 12208 i classificació mínima C5 de resistència al vent segons UNE-EN 12210, amb caixa de persiana i guies	368,63000	€
BAN3-0U0P	u	Bastiment de base d'envà per a porta de fusta, per a una llum de bastiment de 70 cm d'amplària i 200 cm d'alçària	23,35000	€
BAN4-1YAW	m	Bastiment de base de fusta de pi roig de secció 70x35 mm, amb accessoris per a persiana	4,16000	€
BAN5-0U07	u	Bastiment de base de paredó per a porta de fusta, per a una llum de bastiment de 80 cm d'amplària i 200 cm d'alçària	27,92000	€
BAN6-1WGS	m	Bastiment de base de tub d'acer galvanitzat de secció 40x20 mm	3,98000	€
BAQ3-0Y9R	u	Fulla batent per a porta interior, de fusta de sapel·li per a envernissar, de 35 mm de gruix, de cares llises i estructura interior de fusta, de 80 cm d'amplària i de 200 cm d'alçària	76,83000	€
BAS0-0ZFN	u	Ferramenta per a porta d'interior d'una fulla batent, de preu alt	33,79000	€
BAV4-2ITJ	m2	Cortina de teixit de fibra de vidre i recobriment de PVC d'1.5 a 2 m d'amplària i 2 m d'alçària, amb sistema d'accionament amb cadeneta i guia d'alumini	58,00000	€
BAVD-0Z73	m2	Persiana enrotllable de fusta de sapel·li per a envernissar, de lamel·les i de 9.5 a 10 kg de pes per m2	111,00000	€
BAZ1-0ZA5	m	Galze per a folrat de bastiments per a bastiment de base d'envà, per a fulla batent, de fusta de sapel·li per a envernissar	4,22000	€
BAZA-0Z9V	m	Tapajunts de fusta de sapel·li per a envernissar de secció rectangular llisa de 9 mm de gruix i de 60 mm d'amplària	3,08000	€
BB10-0XMI	m	Barana d'acer per a pintar, amb passamà, travesser inferior, muntants cada 100 cm i brèndoles cada 12 cm, de 120 a 140 cm d'alçària	94,58000	€
BB1A-0XPU	m	Passamà de fusta de faig per a envernissar amb platines d'acer i cargols	39,41000	€
BB3-NOVA	ut	Sistema d'enreixat de filferro per a plantes enfiladisses d'acer galvanitzat, composat per un filferro de 1,8 mm de diàmetre i ancoratges de paret, aproximadament un ancoratge cada 10m de longitud de filferro.	18,80000	€
BB33-16IC	m2	Reixa de perfils d'acer amb passamans, travessers i brèndoles cada 10 a 12 cm	84,30000	€
BC12-2UA5	m2	Vidre aïllant de lluna de baixa emissivitat de 6 mm de gruix, cambra d'aire de 16 mm i lluna de 4+4 mm de gruix amb 2 butiral transparent de lluna incolor, classe 1 (B) 1 segons UNE-EN 12600	74,89000	€
BC12-2UUL	m2	Vidre aïllant de lluna de baixa emissivitat de 6 mm de gruix, cambra d'aire de 16 mm i lluna de 4+4 mm de gruix amb 2 butiral transparent de lluna reflector de control solar, classe 1 (B) 1 segons UNE-EN 12600	74,11000	€

JUSTIFICACIÓ DE PREUS

MATERIALS

CODI	UA	DESCRIPCIÓ	PREU	
BC15-0U6O	m2	Vidre aïllant de lluna incolora de 4 mm de gruix, cambra d'aire de 12 mm i lluna de 4 mm de gruix incolora	26,14000	€
BD11-H4Y8	u	Brida de coure per a tub de coure de diàmetre nominal 100 mm	2,03000	€
BD13-H6A7	m	Tub de xapa de coure amb unió longitudinal electrosoldada, de diàmetre nominal 100 mm i de 0,6 mm de gruix	13,56000	€
BD55-0MY9	u	Bonera Indeterminat de PVC rígid, de 110 mm de diàmetre, amb tapa antigrava	20,03000	€
BD5H-0MCH	m	Peça prefabricada de formigó amb forma de U i encaix, de 50x40 cm i 15 cm d'alçària mitja	25,62000	€
BD5J-0M73	u	Reixa barrada fixa d'acer S235JR galvanitzat, per a canal de drenatge de fins a 100 mm d'amplària, de 1000 mm de llargària, 25 mm de gruix i classe A15	25,00000	€
BD5N-1KD7	m	Tub circular perforat de polietilè d'alta densitat de 150 mm de diàmetre	2,43000	€
BD7F-1OJ1	m	Tub de PVC-U de paret massissa per a sanejament sense pressió, de DN 125 mm i de SN 4 (4 kN/m2) de rigidesa anular, segons norma UNE-EN 1401-1, per a unió elàstica amb anella elastomèrica	3,96000	€
BDK1-0M3O	u	Bastiment i tapa per a pericó de serveis de fosa grisa de 620x620x50 mm i de 52 kg de pes	50,86000	€
BDW1-1C2J	u	Accessori per a baixant de tub de coure de DN 100 mm i 0,6 mm de gruix	21,58000	€
BDW3-FFAJ	u	Accessori genèric per a tub de PVC de D=125 mm	9,25000	€
BDW3-FFAO	u	Element de muntatge per a tub de PVC de D=125 mm	0,13000	€
BDY1-0LML	u	Element de muntatge per a baixant de tub de planxa de coure de DN 100 mm i 0,6 mm de gruix	1,38000	€
BE3E-0MUY	u	Radiador d'alumini de 9 elements amb 1 columna, de 650 mm d'alçària màxima, per a aigua calenta de 6 bar i 110°C, com a màxim	138,43000	€
BEW4-0OWM	u	Suport per a radiadors d'alumini, d'encastar	1,63000	€
BEZ1-0OVF	u	Aixeta per a radiadors, termostabilitzable, preu alt	8,36000	€
BEZ3-0OVT	u	Detentor de sortida, preu alt	3,19000	€
BEZ5-0OVC	u	Purgador per a radiadors, automàtic	1,35000	€
BEZ8-0OUW	u	Tap cec, preu alt, per a radiador	0,51000	€
BEZ8-0OUZ	u	Tap amb reducció, preu alt, per a radiador	0,57000	€
BFB5-1PN2	m	Tub de polietilè reticulat de 14 mm de diàmetre nominal exterior i 2 mm de gruix, amb barrera antioxigen	0,69000	€
BFWF-09S6	u	Accessori per a tubs de polietilè reticulat, de 14 mm de diàmetre nominal exterior, metàl·lic, per a connectar a pressió	1,53000	€
BFYH-0A4D	u	Part proporcional d'elements de muntatge per a tubs de polietilè reticulat, de 14 mm de diàmetre nominal exterior, per a connectar a pressió	0,04000	€
BG12-0G57	u	Caixa de derivació quadrada de plàstic, de 100x100 mm, amb grau de protecció IP-54 i per a muntar superficialment	4,64000	€
BG12-0G7B	u	Caixa de derivació quadrada de plàstic, de 200x200 mm, amb grau de protecció IP-40 i per a encastar	5,82000	€
BG13-0G0F	u	Caixa de derivació rectangular de plàstic, de 100x160 mm, amb grau de protecció IP-40 i per a encastar	1,91000	€
BG18-0BX1	u	Caixa per a quadre de comandament i protecció, de material autoextingible, amb porta, amb deu mòduls i per a encastar	19,79000	€
BG19-0BZ5	u	Caixa per a quadre de distribució, de plàstic amb porta, per a una filera de nou mòduls i per a muntar superficialment	31,57000	€
BG2P-1KUT	m	Tub rígid de PVC, de 40 mm de diàmetre nominal, aïllant i no propagador de la flama, amb una resistència a l'impacte de 3 J, resistència a compressió de 250 N, d'1,2 mm de gruix	1,33000	€
BG2P-1KUY	m	Tub rígid de plàstic sense halògens, de 16 mm de diàmetre nominal, aïllant i no propagador de la flama, amb una resistència a l'impacte de 2 J, resistència a compressió de 1250 N i una rigidesa dielèctrica de 2000 V	2,21000	€
BG2Q-1KSU	m	Tub flexible corrugat de PVC, de 20 mm de diàmetre nominal, aïllant i no propagador de la flama, resistència a l'impacte d'1 J, resistència a compressió de 320 N i una rigidesa dielèctrica de 2000 V	0,21000	€
BG2Q-1KSV	m	Tub flexible corrugat de PVC, de 25 mm de diàmetre nominal, aïllant i no propagador de la flama, resistència a l'impacte d'1 J, resistència a compressió de 320 N i una rigidesa dielèctrica de 2000 V	0,28000	€

JUSTIFICACIÓ DE PREUS

MATERIALS

CODI	UA	DESCRIPCIÓ	PREU	
BG2Q-1KTI	m	Tub corbable corrugat de polietilè, de doble capa, llisa la interior i corrugada l'exterior, de 40 mm de diàmetre nominal, aïllant i no propagador de la flama, resistència a l'impacte de 15 J, resistència a compressió de 450 N, per a canalitzacions soterrades	0,81000	€
BG33-G2VQ	m	Cable amb conductor de coure de 0,6/1 kV de tensió assignada, amb designació RZ1-K (AS), tripolar, de secció 3 x 10 mm2, amb coberta del cable de poliolefines amb baixa emissió fums	3,81000	€
BG35-06E3	m	Cable amb conductor de coure 450/750 V de tensió assignada, amb designació H07V-R, unipolar, de secció 1 x 4 mm2, amb aïllament PVC	0,53000	€
BG35-06E4	m	Cable amb conductor de coure 450/750 V de tensió assignada, amb designació H07V-R, unipolar, de secció 1 x 6 mm2, amb aïllament PVC	0,78000	€
BG35-06E7	m	Cable amb conductor de coure 450/750 V de tensió assignada, amb designació H07V-R, unipolar, de secció 1 x 1,5 mm2, amb aïllament PVC	0,20000	€
BG35-06E8	m	Cable amb conductor de coure 450/750 V de tensió assignada, amb designació H07V-R, unipolar, de secció 1 x 2,5 mm2, amb aïllament PVC	0,34000	€
BG46-19RA	u	Interruptor automàtic magnetotèrmic, de 20 A d'intensitat nominal, tipus ICP-M, bipolar (2P), de 6000 A de poder de tall segons UNE 20317, de 2 mòduls DIN de 18 mm d'amplària, per a muntar en perfil DIN	36,96000	€
BG49-189P	u	Interruptor automàtic magnetotèrmic de 10 A d'intensitat nominal, tipus PIA corba C, bipolar (2P), de 6000 A de poder de tall segons UNE-EN 60898, de 2 mòduls DIN de 18 mm d'amplària, per a muntar en perfil DIN	13,92000	€
BG49-18GI	u	Interruptor automàtic magnetotèrmic de 16 A d'intensitat nominal, tipus PIA corba C, bipolar (2P), de 6000 A de poder de tall segons UNE-EN 60898, de 2 mòduls DIN de 18 mm d'amplària, per a muntar en perfil DIN	14,15000	€
BG49-18UC	u	Interruptor automàtic magnetotèrmic de 40 A d'intensitat nominal, tipus PIA corba C, bipolar (2P), de 6000 A de poder de tall segons UNE-EN 60898, de 2 mòduls DIN de 18 mm d'amplària, per a muntar en perfil DIN	40,32000	€
BG4G-1OF0	u	Protector per a sobretensions permanents i transitòries amb IGA integrat d'intensitat nominal 25 A, bipolar (1P+N), PIA corba C, de poder de tall segons UNE-EN 60898 de 6000 A, intensitat màxima transitòria 15 kA, per a muntar en perfil DIN	132,11000	€
BG4J-0AAT	u	Tallacircuit amb fusible cilíndric de 32 A, unipolar, amb portafusible articulat de dimensions 22x58 mm	8,72000	€
BG4L-09YH	u	Interruptor diferencial de la classe AC, gamma residencial, de 40 A d'intensitat nominal, bipolar (2P), de 0,03 A de sensibilitat, de desconnexió fix instantani, amb botó de test incorporat i indicador mecànic de defecte, construït segons les especificacions de la norma UNE-EN 61008-1, de 2 mòduls DIN de 18 mm d'amplària, per a muntar en perfil DIN	30,31000	€
BG4L-09YI	u	Interruptor diferencial de la classe AC, gamma residencial, de 25 A d'intensitat nominal, bipolar (2P), de 0,03 A de sensibilitat, de desconnexió fix instantani, amb botó de test incorporat i indicador mecànic de defecte, construït segons les especificacions de la norma UNE-EN 61008-1, de 2 mòduls DIN de 18 mm d'amplària, per a muntar en perfil DIN	29,84000	€
BG64-07EQ	u	Caixa per a mecanismes, per a tres elements, preu alt	2,75000	€
BG69-1NMJ	u	Commutador, de tipus universal, unipolar (1P), 10 AX/250 V, amb tecla, preu alt, per a encastar	4,84000	€
BG6D-1OBU	u	Marc per a mecanisme universal, de 3 elements, preu alt	6,74000	€
BG6G-1NXL	u	Presa de corrent tipus universal, d'espigues planes, (2P+T), 25 A 250 V, amb tapa, preu alt, per a encastar	9,19000	€
BG6G-1NY1	u	Presa de corrent de tipus universal, bipolar amb presa de terra lateral (2P+T), 16 A 250 V, amb tapa, preu alt, per a encastar	5,37000	€
BGE1-34C5	u	Equip multifunció per a instal·lació fotovoltaica amb funcions d'inversor, carregador i regulador, de 3000 VA de potència, monofàsic de 230 V d'ona sinusoïdal pura, rendiment mínim 94 %	903,84000	€
BGE4-20LV	u	Mòdul fotovoltaic policristal·lí per a instal·lació aïllada/connexió a xarxa, potència de pic 340 Wp, amb marc d'alumini anoditzat, protecció amb vidre trempat, caixa de connexió, precablejat amb connectors especials, amb una eficàcia mínima del 14,1%	150,81000	€
BGE6-20N6	u	Estructura de suport per a mòdul fotovoltaic, de perfils d'alumini extruït, per a col·locar en posició horitzontal o vertical, amb inclinació de 30 o 40º, per a col·locar sobre terra i teulada plana	52,03000	€
BGW2-093L	u	Part proporcional d'accessoris de caixa per a quadre de distribució	1,62000	€

JUSTIFICACIÓ DE PREUS

MATERIALS

CODI	UA	DESCRIPCIÓ	PREU	
BGW2-093M	u	Part proporcional d'accessoris de caixa de derivació quadrada	0,36000	€
BGW7-20NA	u	Part proporcional d'accessoris per a mòdul fotovoltaic	10,23000	€
BGWC-09N4	u	Part proporcional d'accessoris per a tubs rígids de PVC	0,16000	€
BGWD-0AS2	u	Part proporcional d'accessoris per a interruptors magnetotèrmics	0,47000	€
BGWD-0AS3	u	Part proporcional d'accessoris per a interruptors diferencials	0,43000	€
BGWD-0AS5	u	Part proporcional d'accessoris per a tallacircuits amb fusible cilíndric	0,31000	€
BGWD-0AS8	u	Part proporcional d'accessoris per a protectors de sobretensions	0,47000	€
BH12-LED	u	Lluminària lineal de sostre, regulada, amb cos d'alumini extrudit lacat, de 25W, dimensions 50x1500x75mm, llum LED, temperatura de color 3000K, difusor de policarbonat òpal color gel.	160,00000	€
BHN1-2GT9	u	Aplic circular de diàmetre <= 300 mm, amb 6 Leds (13 W), amb cos de fosa d'alumini, difusor de plàstic amb tapa metàl·lica i marc de fosa d'alumini, grau de protecció IP-65, per a encastar	170,84000	€
BN38-0XC1	u	Vàlvula de bola manual amb rosca, de dues peces amb pas total, de bronze, de diàmetre nominal 1/2 ",i preu alt de 16 bar de PN	13,21000	€
BQ70-1WFZ	m	Sòcol de fusta massissa de pi de 10 cm d'alçària, per fixar amb clips	19,30000	€
BQ74-1VIA	u	Mòdul estàndard per a moble de cuina baix, de 400x600 mm i 700 mm d'alçària, amb 2 calaixos i 1 cassoler de fusta massissa de pi, preu superior, sobre peus regulables de PVC, amb tiradors i ferratges	227,46000	€
BR3D-21GH	m3	Terra vegetal de jardineria de categoria mitja, amb una conductivitat elèctrica menor d'1,2 dS/m, segons NTJ 07A, subministrada en sacs de 0,8 m3	42,70000	€
BR4AB-25HR	u	Bougainvillea g.'Sanderiana' en contenidor de 10 l	9,45000	€
BR4AB-NOV	u	Planta entapissant	5,00000	€
BV210-01QB	u	Mostreig, realització del con d'Abrams, elaboració de provetes, cura i determinació de la resistència a tracció per flexió de 3 provetes de formigó amb fibres, segons la norma UNE-EN 14651	306,84000	€
BV2F1-01M1	u	Comprovació de l'estanquitat de les unions entre làmines impermeabilitzants del mateix tipus	375,27000	€
BVANOVA	u	Prova d'estanquitat de coberta plana impermeabilitzada amb làmina bituminosa modificada, segons la n	517,31000	€
BVAI-H78U	u	Jornada de geòleg	505,80000	€
BVZ1-00UX	km	Desplaçament d'analista, tècnic i equip per a realitzar assaigs de prova de càrrega o extracció de provetes testimoni	2,71000	€

JUSTIFICACIÓ DE PREUS

ELEMENTS COMPOSTOS

CODI	UA	DESCRIPCIÓ					PREU
B06D-0L9K	m3	Formigó de 225 kg/m3, amb una proporció en volum 1:3:6, amb ciment pòrtland amb filler calcari CEM II/B-L 32,5 R i granulat de pedra calcària de grandària màxima 20 mm, elaborat a l'obra amb formigonera de 165 l	**Rend.: 1,000**			**87,96000**	**€**

			Unitats		Preu		Parcial	Import
Ma d'obra								
A0E-000A	h	Manobre especialista	1,100	/R x	21,89000	=	24,07900	
				Subtotal:			24,07900	24,07900
Maquinària								
C176-00FX	h	Formigonera de 165 l	0,600	/R x	1,78000	=	1,06800	
				Subtotal:			1,06800	1,06800
Materials								
B03L-05MQ	t	Sorra de pedrera de pedra calcària per a formigons	0,650	x	17,84000	=	11,59600	
B03J-0K7V	t	Grava de pedrera de pedra calcària, de grandària màxima 20 mm, per a formigons	1,550	x	17,67000	=	27,38850	
B055-067M	t	Ciment pòrtland amb filler calcari CEM II/B-L 32,5 R segons UNE-EN 197-1, en sacs	0,225	x	103,55000	=	23,29875	
B011-05ME	m3	Aigua	0,180	x	1,60000	=	0,28800	
				Subtotal:			62,57125	62,57125
			DESPESES AUXILIARS		1,00 %			0,24079
			COST DIRECTE					87,95904
			COST EXECUCIÓ MATERIAL					**87,95904**

B07F-0LSV	m3	Morter de calç i sorra, amb 380 kg/m3 de calç aèria hidratada CL 90-S, amb una proporció en volum 1:4 i 10 N/mm2 de resistència a compressió, elaborat a l'obra	**Rend.: 1,000**			**133,16000**	**€**

			Unitats		Preu		Parcial	Import
Ma d'obra								
A0E-000A	h	Manobre especialista	1,000	/R x	21,89000	=	21,89000	
				Subtotal:			21,89000	21,89000
Maquinària								
C176-00FX	h	Formigonera de 165 l	0,700	/R x	1,78000	=	1,24600	
				Subtotal:			1,24600	1,24600
Materials								
B03L-05N7	t	Sorra de pedrera per a morters	1,520	x	17,03000	=	25,88560	
B054-06DH	kg	Calç aèria hidratada CL 90-S, en sacs	380,000	x	0,22000	=	83,60000	
B011-05ME	m3	Aigua	0,200	x	1,60000	=	0,32000	
				Subtotal:			109,80560	109,80560

JUSTIFICACIÓ DE PREUS

ELEMENTS COMPOSTOS

CODI	UA	DESCRIPCIÓ		PREU
		DESPESES AUXILIARS	1,00 %	0,21890
		COST DIRECTE		133,16050
		COST EXECUCIÓ MATERIAL		**133,16050**

B07F-0LSZ m3 Morter mixt de ciment pòrtland amb filler calcari CEM II/B-L, calç i sorra, amb 380 kg/m3 de ciment, amb una proporció en volum 1:0,5:4 i 10 N/mm2 de resistència a compressió, elaborat a l'obra **Rend.: 1,000** **129,48000** **€**

			Unitats		Preu		Parcial	Import
Ma d'obra								
A0E-000A	h	Manobre especialista	1,050	/R x	21,89000	=	22,98450	
				Subtotal:			22,98450	22,98450
Maquinària								
C176-00FX	h	Formigonera de 165 l	0,725	/R x	1,78000	=	1,29050	
				Subtotal:			1,29050	1,29050
Materials								
B054-06DH	kg	Calç aèria hidratada CL 90-S, en sacs	190,000	x	0,22000	=	41,80000	
B011-05ME	m3	Aigua	0,200	x	1,60000	=	0,32000	
B03L-05N7	t	Sorra de pedrera per a morters	1,380	x	17,03000	=	23,50140	
B055-067M	t	Ciment pòrtland amb filler calcari CEM II/B-L 32,5 R segons UNE-EN 197-1, en sacs	0,380	x	103,55000	=	39,34900	
				Subtotal:			104,97040	104,97040
		DESPESES AUXILIARS			1,00 %			0,22985
		COST DIRECTE						129,47525
		COST EXECUCIÓ MATERIAL						**129,47525**

B07F-0LT4 m3 Morter de ciment pòrtland amb filler calcari CEM II/B-L i sorra, amb 250 kg/m3 de ciment, amb una proporció en volum 1:6 i 5 N/mm2 de resistència a compressió, elaborat a l'obra **Rend.: 1,000** **77,32000** **€**

			Unitats		Preu		Parcial	Import
Ma d'obra								
A0E-000A	h	Manobre especialista	1,000	/R x	21,89000	=	21,89000	
				Subtotal:			21,89000	21,89000
Maquinària								
C176-00FX	h	Formigonera de 165 l	0,700	/R x	1,78000	=	1,24600	
				Subtotal:			1,24600	1,24600
Materials								
B055-067M	t	Ciment pòrtland amb filler calcari CEM II/B-L 32,5 R segons UNE-EN 197-1, en sacs	0,250	x	103,55000	=	25,88750	
B03L-05N7	t	Sorra de pedrera per a morters	1,630	x	17,03000	=	27,75890	

JUSTIFICACIÓ DE PREUS

ELEMENTS COMPOSTOS

CODI	UA	DESCRIPCIÓ						PREU
B011-05ME	m3	Aigua	0,200	x	1,60000	=	0,32000	
				Subtotal:			53,96640	53,96640
			DESPESES AUXILIARS		1,00	%		0,21890
			COST DIRECTE					77,32130
			COST EXECUCIÓ MATERIAL					**77,32130**

B07F-0LT5 m3 Morter de ciment pòrtland amb filler calcari CEM II/B-L i sorra, amb 380 kg/m3 de ciment, amb una proporció en volum 1:4 i 10 N/mm2 de resistència a compressió, elaborat a l'obra **Rend.: 1,000** **88,91000** **€**

			Unitats		Preu		Parcial	Import
Ma d'obra								
A0E-000A	h	Manobre especialista	1,000	/R x	21,89000	=	21,89000	
				Subtotal:			21,89000	21,89000
Maquinària								
C176-00FX	h	Formigonera de 165 l	0,700	/R x	1,78000	=	1,24600	
				Subtotal:			1,24600	1,24600
Materials								
B011-05ME	m3	Aigua	0,200	x	1,60000	=	0,32000	
B055-067M	t	Ciment pòrtland amb filler calcari CEM II/B-L 32,5 R segons UNE-EN 197-1, en sacs	0,380	x	103,55000	=	39,34900	
B03L-05N7	t	Sorra de pedrera per a morters	1,520	x	17,03000	=	25,88560	
				Subtotal:			65,55460	65,55460
			DESPESES AUXILIARS		1,00	%		0,21890
			COST DIRECTE					88,90950
			COST EXECUCIÓ MATERIAL					**88,90950**

B07F-0LT6 m3 Morter mixt de ciment pòrtland amb filler calcari CEM II/B-L, calç i sorra, amb 200 kg/m3 de ciment, amb una proporció en volum 1:2:10 i 2,5 N/mm2 de resistència a compressió, elaborat a l'obra **Rend.: 1,000** **159,59000** **€**

			Unitats		Preu		Parcial	Import
Ma d'obra								
A0E-000A	h	Manobre especialista	1,050	/R x	21,89000	=	22,98450	
				Subtotal:			22,98450	22,98450
Maquinària								
C176-00FX	h	Formigonera de 165 l	0,725	/R x	1,78000	=	1,29050	
				Subtotal:			1,29050	1,29050
Materials								
B055-067M	t	Ciment pòrtland amb filler calcari CEM II/B-L 32,5 R segons UNE-EN 197-1, en sacs	0,200	x	103,55000	=	20,71000	

JUSTIFICACIÓ DE PREUS

ELEMENTS COMPOSTOS

CODI	UA	DESCRIPCIÓ						PREU
B054-06DH	kg	Calç aèria hidratada CL 90-S, en sacs	400,000	x	0,22000	=	88,00000	
B03L-05N7	t	Sorra de pedrera per a morters	1,530	x	17,03000	=	26,05590	
B011-05ME	m3	Aigua	0,200	x	1,60000	=	0,32000	
				Subtotal:			135,08590	135,08590
		DESPESES AUXILIARS			1,00	%		0,22985
		COST DIRECTE						159,59075
		COST EXECUCIÓ MATERIAL						**159,59075**

B07F-0LT8 m3 Morter de ciment pòrtland amb filler calcari CEM II/B-L i sorra, amb 200 kg/m3 de ciment, amb una proporció en volum 1:8 i 2,5 N/mm2 de resistència a compressió, elaborat a l'obra **Rend.: 1,000** **74,02000** **€**

			Unitats		Preu		Parcial	Import
Ma d'obra								
A0E-000A	h	Manobre especialista	1,000	/R x	21,89000	=	21,89000	
				Subtotal:			21,89000	21,89000
Maquinària								
C176-00FX	h	Formigonera de 165 l	0,700	/R x	1,78000	=	1,24600	
				Subtotal:			1,24600	1,24600
Materials								
B03L-05N7	t	Sorra de pedrera per a morters	1,740	x	17,03000	=	29,63220	
B011-05ME	m3	Aigua	0,200	x	1,60000	=	0,32000	
B055-067M	t	Ciment pòrtland amb filler calcari CEM II/B-L 32,5 R segons UNE-EN 197-1, en sacs	0,200	x	103,55000	=	20,71000	
				Subtotal:			50,66220	50,66220
		DESPESES AUXILIARS			1,00	%		0,21890
		COST DIRECTE						74,01710
		COST EXECUCIÓ MATERIAL						**74,01710**

B07G-0MQR m3 Morter de ciment amb ciment pòrtland CEM I i sorra, amb additiu inclusor aire/plastificant i 300 kg/m3 de ciment, amb una proporció en volum 1:5 i 7,5 N/mm2 de resistència a compressió, elaborat a l'obra **Rend.: 1,000** **87,55000** **€**

			Unitats		Preu		Parcial	Import
Ma d'obra								
A0E-000A	h	Manobre especialista	1,000	/R x	21,89000	=	21,89000	
				Subtotal:			21,89000	21,89000
Maquinària								
C176-00FX	h	Formigonera de 165 l	0,700	/R x	1,78000	=	1,24600	
				Subtotal:			1,24600	1,24600

JUSTIFICACIÓ DE PREUS

ELEMENTS COMPOSTOS

CODI	UA	DESCRIPCIÓ						PREU
Materials								
B081-06U6	kg	Additiu inclusor aire/plastificant per a morter, segons la norma UNE-EN 934-3	0,600	x	1,56000	=	0,93600	
B011-05ME	m3	Aigua	0,200	x	1,60000	=	0,32000	
B055-0661	t	Ciment pòrtland CEM I 32,5 R segons UNE-EN 197-1, en sacs	0,300	x	120,12000	=	36,03600	
B03L-05N7	t	Sorra de pedrera per a morters	1,580	x	17,03000	=	26,90740	
				Subtotal:			64,19940	64,19940
		DESPESES AUXILIARS			1,00	%		0,21890
		COST DIRECTE						87,55430
		COST EXECUCIÓ MATERIAL						**87,55430**

B07H-CVY4	m3	Morter asfàltic de dosificació 1:4 elaborat a l'obra	**Rend.:**	**1,000**	**255,71000**	**€**

			Unitats		Preu		Parcial	Import
Ma d'obra								
A0E-000A	h	Manobre especialista	2,000	/R x	21,89000	=	43,78000	
				Subtotal:			43,78000	43,78000
Maquinària								
C176-00FX	h	Formigonera de 165 l	1,500	/R x	1,78000	=	2,67000	
				Subtotal:			2,67000	2,67000
Materials								
B03L-05N7	t	Sorra de pedrera per a morters	1,540	x	17,03000	=	26,22620	
B7Z0-13F3	kg	Emulsió bituminosa, tipus ED	220,000	x	0,83000	=	182,60000	
				Subtotal:			208,82620	208,82620
		DESPESES AUXILIARS			1,00	%		0,43780
		COST DIRECTE						255,71400
		COST EXECUCIÓ MATERIAL						**255,71400**

B07J-CVY8	m3	Formigó cel·lular sense granulat, de densitat 300 kg/m3	**Rend.:**	**1,000**	**54,09000**	**€**

			Unitats		Preu		Parcial	Import
Ma d'obra								
A0D-0007	h	Manobre	0,500	/R x	21,17000	=	10,58500	
				Subtotal:			10,58500	10,58500
Materials								
B011-05ME	m3	Aigua	0,330	x	1,60000	=	0,52800	
B7C12-0KM	kg	Escumant per a formigó cel·lular	5,000	x	1,74000	=	8,70000	
B055-067M	t	Ciment pòrtland amb filler calcari CEM II/B-L 32,5 R segons UNE-EN 197-1, en sacs	0,330	x	103,55000	=	34,17150	

JUSTIFICACIÓ DE PREUS

ELEMENTS COMPOSTOS

CODI	UA	DESCRIPCIÓ				PREU
			Subtotal:		43,39950	43,39950
			DESPESES AUXILIARS	1,00 %		0,10585
			COST DIRECTE			54,09035
			COST EXECUCIÓ MATERIAL			**54,09035**

B0B6-107E kg Acer en barres corrugades elaborat a l'obra i manipulat a taller B500S, de límit elàstic >= 500 N/mm2 **Rend.: 1,000** **0,92000** **€**

			Unitats		Preu		Parcial	Import
Ma d'obra								
A0F-000I	h	Oficial 1a ferrallista	0,005	/R x	25,36000	=	0,12680	
A01-FEP0	h	Ajudant ferrallista	0,005	/R x	22,51000	=	0,11255	
			Subtotal:				0,23935	0,23935
Materials								
B0AM-078F	kg	Filferro recuit de diàmetre 1,3 mm	0,0102	x	1,22000	=	0,01244	
B0B7-106Q	kg	Acer en barres corrugades B500S de límit elàstic >= 500 N/mm2	1,050	x	0,63000	=	0,66150	
			Subtotal:				0,67394	0,67394
			DESPESES AUXILIARS		1,00 %			0,00239
			COST DIRECTE					0,91568
			COST EXECUCIÓ MATERIAL					**0,91568**

JUSTIFICACIÓ DE PREUS

PARTIDES D'OBRA

NÚM	CODI	UA	DESCRIPCIÓ		PREU

P-1 **P060-020H** u Mostreig, realització del con d'Abrams, elaboració de provetes, cura i determinació de la resistència a tracció per flexió de 3 provetes de formigó amb fibres, segons la norma UNE-EN 14651 **Rend.: 1,000** **325,25** **€**

			Unitats		Preu		Parcial	Import
Materials								
BV210-01Q	u	Mostreig, realització del con d'Abrams, elaboració de provetes, cura i determinació de la resistència a tracció per flexió de 3 provetes de formigó amb fibres, segons la norma UNE-EN 14651	1,000	x	306,84000	=	306,84000	
				Subtotal:			306,84000	306,84000
		COST DIRECTE						306,84000
		DESPESES INDIRECTES			6,00	%		18,41040
		COST EXECUCIÓ MATERIAL						**325,25040**

P-2 **P214-NOV** ut Desmuntatge de tanca de fusta de separació del pati, h<50cm **Rend.: 1,000** **22,44** **€**

			Unitats		Preu		Parcial	Import
Ma d'obra								
A0D-0007	h	Manobre	1,000	/R x	21,17000	=	21,17000	
				Subtotal:			21,17000	21,17000
		COST DIRECTE						21,17000
		DESPESES INDIRECTES			6,00	%		1,27020
		COST EXECUCIÓ MATERIAL						**22,44020**

P-3 **P2140-4RRL** u Arrencada de full i bastiment de finestra de lavabo amb mitjans manuals i aplec per posterior muntatge en obra. **Rend.: 1,000** **22,78** **€**

			Unitats		Preu		Parcial	Import
Ma d'obra								
A0D-0007	h	Manobre	1,000	/R x	21,17000	=	21,17000	
				Subtotal:			21,17000	21,17000
		DESPESES AUXILIARS			1,50	%		0,31755
		COST DIRECTE						21,48755
		DESPESES INDIRECTES			6,00	%		1,28925
		COST EXECUCIÓ MATERIAL						**22,77680**

JUSTIFICACIÓ DE PREUS

PARTIDES D'OBRA

NÚM	CODI	UA	DESCRIPCIÓ					PREU	
P-4	**P2142-4RMJ**	m2	Repicat d'arrebossat de morter de ciment, amb mitjans manuals i càrrega manual de runa sobre camió o contenidor	**Rend.:**	**1,000**			**13,67**	**€**

				Unitats		Preu		Parcial	Import
Ma d'obra									
	A0D-0007	h	Manobre	0,600	/R x	21,17000	=	12,70200	
					Subtotal:			12,70200	12,70200
				DESPESES AUXILIARS		1,50	%		0,19053
				COST DIRECTE					12,89253
				DESPESES INDIRECTES		6,00	%		0,77355
				COST EXECUCIÓ MATERIAL					**13,66608**

P-5	**P2142-4RMM**	m2	Arrencada d'enrajolat en parament vertical, amb mitjans manuals i càrrega manual de runa sobre camió o contenidor	**Rend.:**	**1,000**			**10,48**	**€**

				Unitats		Preu		Parcial	Import
Ma d'obra									
	A0D-0007	h	Manobre	0,460	/R x	21,17000	=	9,73820	
					Subtotal:			9,73820	9,73820
				DESPESES AUXILIARS		1,50	%		0,14607
				COST DIRECTE					9,88427
				DESPESES INDIRECTES		6,00	%		0,59306
				COST EXECUCIÓ MATERIAL					**10,47733**

P-6	**P2146-DJ22**	m2	Demolició de paviment de formigó, de fins a 15 cm de gruix i més de 2 m d'amplària amb retroexcavadora amb martell trencador i càrrega sobre camió	**Rend.:**	**1,000**			**4,48**	**€**

				Unitats		Preu		Parcial	Import
Maquinària									
	C138-00KQ	h	Pala carregadora sobre pneumàtics de 15 a 20 t	0,0059	/R x	91,44000	=	0,53950	
	C115-00EE	h	Retroexcavadora amb martell trencador	0,057	/R x	64,73000	=	3,68961	
					Subtotal:			4,22911	4,22911
				COST DIRECTE					4,22911
				DESPESES INDIRECTES		6,00	%		0,25375
				COST EXECUCIÓ MATERIAL					**4,48286**

JUSTIFICACIÓ DE PREUS

PARTIDES D'OBRA

NÚM	CODI	UA	DESCRIPCIÓ					PREU
P-7	**P2146-DJ3S**	m2	Demolició de paviment de formigó, de fins a 15 cm de gruix i fins a 0,6 m d'amplària, amb compressor i càrrega sobre camió	**Rend.:**	**1,000**		**14,61**	**€**

			Unitats		Preu		Parcial	Import
Ma d'obra								
A0E-000A	h	Manobre especialista	0,420	/R x	21,89000	=	9,19380	
				Subtotal:			9,19380	9,19380
Maquinària								
C111-0056	h	Compressor amb dos martells pneumàtics	0,127	/R x	15,71000	=	1,99517	
C13C-00LP	h	Retroexcavadora sobre pneumàtics de 8 a 10 t	0,048	/R x	51,15000	=	2,45520	
				Subtotal:			4,45037	4,45037
			DESPESES AUXILIARS		1,50	%		0,13791
			COST DIRECTE					13,78208
			DESPESES INDIRECTES		6,00	%		0,82692
			COST EXECUCIÓ MATERIAL					**14,60900**

P-8	**P214P-E7K7**	m3	Enderroc de muret guia de formigó armat, a mà i amb martell trencador sobre retroexcavadora i càrrega mecànica de runa sobre camió	**Rend.:**	**1,000**		**82,68**	**€**

			Unitats		Preu		Parcial	Import
Ma d'obra								
A0D-0007	h	Manobre	0,600	/R x	21,17000	=	12,70200	
A0F-000Y	h	Oficial 1a soldador	0,600	/R x	24,41000	=	14,64600	
				Subtotal:			27,34800	27,34800
Maquinària								
C207-00E1	h	Equip i elements auxiliars per a tall oxiacetilènic	0,600	/R x	6,73000	=	4,03800	
C13C-00LP	h	Retroexcavadora sobre pneumàtics de 8 a 10 t	0,144	/R x	51,15000	=	7,36560	
C115-00EE	h	Retroexcavadora amb martell trencador	0,600	/R x	64,73000	=	38,83800	
				Subtotal:			50,24160	50,24160
			DESPESES AUXILIARS		1,50	%		0,41022
			COST DIRECTE					77,99982
			DESPESES INDIRECTES		6,00	%		4,67999
			COST EXECUCIÓ MATERIAL					**82,67981**

P-9	**P214S-MOD**	m	Enderroc de reixat metàl·lic de fins a 2 m d'alçària, sense enderroc de daus de formigó, a mà, i càrrega manual de runa sobre camió o contenidor	**Rend.:**	**0,600**		**3,80**	**€**

			Unitats		Preu		Parcial	Import
Ma d'obra								
A0D-0007	h	Manobre	0,100	/R x	21,17000	=	3,52833	
				Subtotal:			3,52833	3,52833

JUSTIFICACIÓ DE PREUS

PARTIDES D'OBRA

NÚM	CODI	UA	DESCRIPCIÓ			PREU
			DESPESES AUXILIARS	1,50 %		0,05292
			COST DIRECTE			3,58125
			DESPESES INDIRECTES	6,00 %		0,21488
			COST EXECUCIÓ MATERIAL			**3,79613**

P-10 **P214T-4RQI** m2 Enderroc de paret de tancament de maó calat de 15 cm de gruix, a mà i amb martell trencador manual i càrrega manual de runa sobre camió o contenidor **Rend.: 1,000** **14,94** **€**

			Unitats		Preu		Parcial	Import
Ma d'obra								
A0E-000A	h	Manobre especialista	0,300	/R x	21,89000	=	6,56700	
A0D-0007	h	Manobre	0,300	/R x	21,17000	=	6,35100	
				Subtotal:			12,91800	12,91800
Maquinària								
C20H-00DN	h	Martell trencador manual	0,300	/R x	3,29000	=	0,98700	
				Subtotal:			0,98700	0,98700
			DESPESES AUXILIARS		1,50 %			0,19377
			COST DIRECTE					14,09877
			DESPESES INDIRECTES		6,00 %			0,84593
			COST EXECUCIÓ MATERIAL					**14,94470**

P-11 **P214W-FEMJ** m Tall en paviment de formigó de 10 cm de fondària com a mínim, amb màquina tallajunts amb disc de diamant, per a delimitar la zona a demolir **Rend.: 1,000** **10,09** **€**

			Unitats		Preu		Parcial	Import
Ma d'obra								
A0E-000A	h	Manobre especialista	0,300	/R x	21,89000	=	6,56700	
				Subtotal:			6,56700	6,56700
Maquinària								
C178-00GF	h	Màquina tallajunts amb disc de diamant per a paviment	0,300	/R x	9,51000	=	2,85300	
				Subtotal:			2,85300	2,85300
			DESPESES AUXILIARS		1,50 %			0,09851
			COST DIRECTE					9,51851
			DESPESES INDIRECTES		6,00 %			0,57111
			COST EXECUCIÓ MATERIAL					**10,08962**

JUSTIFICACIÓ DE PREUS

PARTIDES D'OBRA

NÚM	CODI	UA	DESCRIPCIÓ					PREU
P-12	**P21Q1-MOD**	u	Desmuntatge d'element de joc infantil, amb mitjans manuals i mecànics i aplec de materials per a la seva col·locació en una nova ubicació. Inclou muntatge en la nova ubicació a definir.	**Rend.:**	**1,000**		**213,27**	**€**

				Unitats		Preu		Parcial	Import
Ma d'obra									
	A0D-0007	h	Manobre	4,000	/R x	21,17000	=	84,68000	
	A01-FEPH	h	Ajudant muntador	4,000	/R x	21,43000	=	85,72000	
					Subtotal:			170,40000	170,40000
Partides d'obra									
	P45G0-4SN	m3	Formigó per a dau de recolzament, HA-25/B/10/I, de consistència tova i grandària màxima del granulat 10 mm, abocat manualment	0,200	x	141,21078	=	28,24216	
					Subtotal:			28,24216	28,24216
				DESPESES AUXILIARS		1,50	%		2,55600
				COST DIRECTE					201,19816
				DESPESES INDIRECTES		6,00	%		12,07189
				COST EXECUCIÓ MATERIAL					**213,27005**

P-13	**P21R-NOV**	u	Retirada de test amb arbust i reserva per transplantar dins l'obra	**Rend.:**	**1,000**		**4,49**	**€**

				Unitats		Preu		Parcial	Import
Ma d'obra									
	A0D-0007	h	Manobre	0,200	/R x	21,17000	=	4,23400	
					Subtotal:			4,23400	4,23400
				COST DIRECTE					4,23400
				DESPESES INDIRECTES		6,00	%		0,25404
				COST EXECUCIÓ MATERIAL					**4,48804**

P-14	**P2214-AYNR**	m3	Excavació per a caixa de paviment en terreny de trànsit (SPT >50), realitzada amb pala carregadora amb escarificadora i càrrega indirecta sobre camió	**Rend.:**	**1,000**		**6,71**	**€**

				Unitats		Preu		Parcial	Import
Maquinària									
	C138-00KG	h	Pala carregadora sobre cadenes d'11 a 17 t, amb escarificadora	0,021	/R x	91,44000	=	1,92024	
	C139-00LK	h	Pala excavadora giratoria sobre pneumàtics de 15 a 20 t	0,051	/R x	86,46000	=	4,40946	
					Subtotal:			6,32970	6,32970

JUSTIFICACIÓ DE PREUS

PARTIDES D'OBRA

NÚM	CODI	UA	DESCRIPCIÓ			PREU
			COST DIRECTE			6,32970
			DESPESES INDIRECTES	6,00	%	0,37978
			COST EXECUCIÓ MATERIAL			**6,70948**

P-15 **P221E-AWDK** m3 Excavació de rasa per fonamentació de sabata correguda en presència de serveis fins a 2 m de fondària, en terreny de trànsit (SPT >50), realitzada amb minicarregadora amb accessori retroexcavador i amb les terres deixades a la vora. **Rend.: 1,000** **18,23** **€**

				Unitats		Preu		Parcial	Import
Ma d'obra									
	A0D-0007	h	Manobre	0,245	/R x	21,17000	=	5,18665	
					Subtotal:			5,18665	5,18665
Maquinària									
	C133-00EQ	h	Minicarregadora sobre pneumàtics de 2 a 5,9 t, amb accessori retroexcavador de 40 a 60 cm d'amplària	0,245	/R x	48,70000	=	11,93150	
					Subtotal:			11,93150	11,93150
			DESPESES AUXILIARS			1,50	%		0,07780
			COST DIRECTE						17,19595
			DESPESES INDIRECTES			6,00	%		1,03176
			COST EXECUCIÓ MATERIAL						**18,22771**

P-16 **P221I-8GYA** m Excavació de rasa per a pas d'instal·lacions de sanejament de 15 cm d'amplària i 40 cm de fondària, reblert i compactació amb terres seleccionades de la pròpia excavació, sense pedres, amb minirasadora manual **Rend.: 1,000** **6,84** **€**

				Unitats		Preu		Parcial	Import
Ma d'obra									
	A0E-000A	h	Manobre especialista	0,100	/R x	21,89000	=	2,18900	
	A0D-0007	h	Manobre	0,120	/R x	21,17000	=	2,54040	
					Subtotal:			4,72940	4,72940
Maquinària									
	C13B-00JO	h	Minirasadora manual, per a rases de fins a 15 cm d'amplària i fins a 60 cm de fondària	0,100	/R x	16,55000	=	1,65500	
					Subtotal:			1,65500	1,65500
			DESPESES AUXILIARS			1,50	%		0,07094
			COST DIRECTE						6,45534
			DESPESES INDIRECTES			6,00	%		0,38732
			COST EXECUCIÓ MATERIAL						**6,84266**

JUSTIFICACIÓ DE PREUS

PARTIDES D'OBRA

NÚM	CODI	UA	DESCRIPCIÓ						PREU
P-17	**P2241-52SN**	m2	Repàs i piconatge de caixa de paviment, amb compactació del 95% PM	**Rend.:**	**1,000**			**1,61**	**€**
				Unitats		Preu	Parcial		Import
Maquinària									
	C131-005G	h	Corró vibratori autopropulsat, de 12 a 14 t	0,011	/R x	76,12000 =	0,83732		
	C136-00F4	h	Motoanivelladora petita	0,010	/R x	67,81000 =	0,67810		
					Subtotal:		1,51542		1,51542
				COST DIRECTE					1,51542
				DESPESES INDIRECTES		6,00 %			0,09093
				COST EXECUCIÓ MATERIAL					**1,60635**
P-18	**P2243-53A9**	m2	Repàs de sols i parets de rases, pous i recalçats fins a 1,5 m de fondària	**Rend.:**	**1,000**			**2,28**	**€**
				Unitats		Preu	Parcial		Import
Ma d'obra									
	A0D-0007	h	Manobre	0,100	/R x	21,17000 =	2,11700		
					Subtotal:		2,11700		2,11700
				DESPESES AUXILIARS		1,50 %			0,03176
				COST DIRECTE					2,14876
				DESPESES INDIRECTES		6,00 %			0,12893
				COST EXECUCIÓ MATERIAL					**2,27768**
P-19	**P2251-5482**	m3	Estesa de graves per a drenatge de pedra calcària en tongades de 25 cm, com a màxim	**Rend.:**	**1,000**			**43,30**	**€**
				Unitats		Preu	Parcial		Import
Ma d'obra									
	A0D-0007	h	Manobre	0,010	/R x	21,17000 =	0,21170		
					Subtotal:		0,21170		0,21170
Maquinària									
	C138-00KQ	h	Pala carregadora sobre pneumàtics de 15 a 20 t	0,006	/R x	91,44000 =	0,54864		
					Subtotal:		0,54864		0,54864
Materials									
	B03J-0K8O	t	Grava de pedrera de pedra calcària, per a drens	2,222	x	18,04000 =	40,08488		
					Subtotal:		40,08488		40,08488
				DESPESES AUXILIARS		1,50 %			0,00318
				COST DIRECTE					40,84840
				DESPESES INDIRECTES		6,00 %			2,45090
				COST EXECUCIÓ MATERIAL					**43,29930**

JUSTIFICACIÓ DE PREUS

PARTIDES D'OBRA

NÚM	CODI	UA	DESCRIPCIÓ					PREU
P-20	**P2251-5486**	m3	Estesa de granulats de material reciclat mixt en tongades de 25 cm, com a màxim	**Rend.:**	**1,000**			**18,80** **€**
				Unitats		Preu	Parcial	Import
Ma d'obra								
	A0D-0007	h	Manobre	0,010	/R x	21,17000 =	0,21170	
					Subtotal:		0,21170	0,21170
Maquinària								
	C138-00KQ	h	Pala carregadora sobre pneumàtics de 15 a 20 t	0,006	/R x	91,44000 =	0,54864	
					Subtotal:		0,54864	0,54864
Materials								
	B036-21CI	t	Grava de granulat reciclat mixt de formigó-ceràmica de 20 a 40 mm	1,616	x	10,50000 =	16,96800	
					Subtotal:		16,96800	16,96800
			DESPESES AUXILIARS			1,50 %		0,00318
			COST DIRECTE					17,73152
			DESPESES INDIRECTES			6,00 %		1,06389
			COST EXECUCIÓ MATERIAL					**18,79541**
P-21	**P2253-5479**	m3	Reblert de rasa o pou amb graves per a drenatge de pedra calcària, en tongades de 25 cm com a màxim	**Rend.:**	**1,000**			**47,90** **€**
				Unitats		Preu	Parcial	Import
Ma d'obra								
	A0D-0007	h	Manobre	0,020	/R x	21,17000 =	0,42340	
					Subtotal:		0,42340	0,42340
Maquinària								
	C138-00KR	h	Pala carregadora sobre pneumàtics de 8 a 14 t	0,013	/R x	84,73000 =	1,10149	
					Subtotal:		1,10149	1,10149
Materials								
	B03J-0K8O	t	Grava de pedrera de pedra calcària, per a drens	2,420	x	18,04000 =	43,65680	
					Subtotal:		43,65680	43,65680
			DESPESES AUXILIARS			1,50 %		0,00635
			COST DIRECTE					45,18804
			DESPESES INDIRECTES			6,00 %		2,71128
			COST EXECUCIÓ MATERIAL					**47,89932**
P-22	**P2258-DRN8**	m3	Terraplenat i piconatge mecànics amb terres adequades, en tongades de fins a 25 cm, amb una compactació del 95% del PM	**Rend.:**	**0,400**			**10,37** **€**
				Unitats		Preu	Parcial	Import
Ma d'obra								

JUSTIFICACIÓ DE PREUS

PARTIDES D'OBRA

NÚM	CODI	UA	DESCRIPCIÓ						PREU
	A0D-0007	h	Manobre	0,010	/R x	21,17000	=	0,52925	
					Subtotal:			0,52925	0,52925
Maquinària									
	C133-00EW	h	Minicarregadora sobre pneumàtics de 2 a 5.9 t	0,033	/R x	50,83000	=	4,19348	
	C131-005D	h	Corró vibratori autopropulsat, d'1.5 a 2.5 t	0,045	/R x	44,88000	=	5,04900	
					Subtotal:			9,24248	9,24248
			DESPESES AUXILIARS			1,50	%		0,00794
			COST DIRECTE						9,77967
			DESPESES INDIRECTES			6,00	%		0,58678
			COST EXECUCIÓ MATERIAL						**10,36645**

P-23	**P2A0-4ILK**	m3	Subministrament de terra adequada d'aportació	**Rend.: 1,000**	**6,71**	**€**

				Unitats		Preu		Parcial	Import
Materials									
	B03E-05OE	m3	Terra adequada	1,000	x	6,33000	=	6,33000	
					Subtotal:			6,33000	6,33000
			COST DIRECTE						6,33000
			DESPESES INDIRECTES			6,00	%		0,37980
			COST EXECUCIÓ MATERIAL						**6,70980**

P-24	**P2R4-FINO**	m3	Transport de terres a instal·lació autoritzada de gestió de residus, amb camió de 7 t i temps d'espera per a la càrrega amb mitjans mecànics, amb un recorregut de més de 10 i fins a 15 km	**Rend.: 1,000**	**10,50**	**€**

				Unitats		Preu		Parcial	Import
Maquinària									
	C154-003N	h	Camió per a transport de 7 t	0,300	/R x	33,03000	=	9,90900	
					Subtotal:			9,90900	9,90900
			COST DIRECTE						9,90900
			DESPESES INDIRECTES			6,00	%		0,59454
			COST EXECUCIÓ MATERIAL						**10,50354**

P-25	**P2R5-DT0K**	m3	Transport de residus a instal·lació autoritzada de gestió de residus, amb camió de 7 t i temps d'espera per a la càrrega a màquina, amb un recorregut de més de 5 i fins a 10 km	**Rend.: 1,000**	**10,50**	**€**

				Unitats		Preu		Parcial	Import
Maquinària									
	C154-003N	h	Camió per a transport de 7 t	0,300	/R x	33,03000	=	9,90900	
					Subtotal:			9,90900	9,90900

JUSTIFICACIÓ DE PREUS

PARTIDES D'OBRA

NÚM	CODI	UA	DESCRIPCIÓ		PREU

COST DIRECTE			9,90900
DESPESES INDIRECTES	6,00	%	0,59454
COST EXECUCIÓ MATERIAL			**10,50354**

P-26 **P2RB-HFVK** m3 Disposició de terres no contaminades de densitat aparent 1,6 t/m3, a valoritzador de materials naturals excavats amb codi VNME **Rend.: 1,000** **1,90** **€**

			Unitats		Preu		Parcial	Import
Materials								
B2RB-HFVL	t	Disposició de terres no contaminades de densitat aparent 1,6 t/m3, a valoritzador de materials naturals excavats amb codi VNME	1,600	x	1,12000	=	1,79200	
				Subtotal:			1,79200	1,79200

COST DIRECTE			1,79200
DESPESES INDIRECTES	6,00	%	0,10752
COST EXECUCIÓ MATERIAL			**1,89952**

P2V1-HCLN u Jornada de geòleg **Rend.: 1,000** **536,15** **€**

			Unitats		Preu		Parcial	Import
Materials								
BVAI-H78U	u	Jornada de geòleg	1,000	x	505,80000	=	505,80000	
				Subtotal:			505,80000	505,80000

COST DIRECTE			505,80000
DESPESES INDIRECTES	6,00	%	30,34800
COST EXECUCIÓ MATERIAL			**536,14800**

P3NOVA m2 Capa de neteja i anivellament de 10 cm de gruix de formigó HM-150/B/10 de consistència tova i grandària màxima del granulat 10 mm, abocat des de camió **Rend.: 1,000** **12,46** **€**

			Unitats		Preu		Parcial	Import
Ma d'obra								
A0F-000T	h	Oficial 1a paleta	0,075	/R x	25,36000	=	1,90200	
A0D-0007	h	Manobre	0,150	/R x	21,17000	=	3,17550	
				Subtotal:			5,07750	5,07750
Materials								
B06NNOVA	m3	Formigó de neteja, amb una dosificació de 150 kg/m3 de ciment, consistència tova i grandària màxima	0,105	x	63,62000	=	6,68010	
				Subtotal:			6,68010	6,68010
Altres								
%AUX001	%	Despeses auxiliars sobre la mà d'obra	0,015	% s	11,73333	=	0,00176	
				Subtotal:			0,00176	0,00176

JUSTIFICACIÓ DE PREUS

PARTIDES D'OBRA

NÚM	CODI	UA	DESCRIPCIÓ	PREU

COST DIRECTE			11,75936
DESPESES INDIRECTES	6,00	%	0,70556
COST EXECUCIÓ MATERIAL			**12,46492**

P-27 P310-D51N kg Armadura de rases i pous AP500 S d'acer en barres corrugades B500S de límit elàstic >= 500 N/mm2 **Rend.: 1,000** **1,33 €**

				Unitats		Preu		Parcial	Import
Ma d'obra									
	A01-FEP0	h	Ajudant ferrallista	0,008	/R x	22,51000	=	0,18008	
	A0F-000I	h	Oficial 1a ferrallista	0,006	/R x	25,36000	=	0,15216	
					Subtotal:			0,33224	0,33224
Materials									
	B0AM-078F	kg	Filferro recuit de diàmetre 1,3 mm	0,0051	x	1,22000	=	0,00622	
	B0B6-107E	kg	Acer en barres corrugades elaborat a l'obra i manipulat a taller B500S, de límit elàstic >= 500 N/mm2	1,000	x	0,91568	=	0,91568	
					Subtotal:			0,92190	0,92190

DESPESES AUXILIARS	1,50	%	0,00498
COST DIRECTE			1,25912
DESPESES INDIRECTES	6,00	%	0,07555
COST EXECUCIÓ MATERIAL			**1,33467**

P-28 P312-D4VM m3 Formigó per a rases i pous de fonaments, HA-25/P/20/IIa, de consistència plàstica i grandària màxima del granulat 20 mm, abocat des de camió **Rend.: 1,000** **85,68 €**

				Unitats		Preu		Parcial	Import
Ma d'obra									
	A0D-0007	h	Manobre	0,250	/R x	21,17000	=	5,29250	
					Subtotal:			5,29250	5,29250
Materials									
	B06E-11CP	m3	Formigó HA-25/P/20/IIa de consistència plàstica, grandària màxima del granulat 20 mm, amb >= 275 kg/m3 de ciment, apte per a classe d'exposició IIa	1,100	x	68,60000	=	75,46000	
					Subtotal:			75,46000	75,46000

DESPESES AUXILIARS	1,50	%	0,07939
COST DIRECTE			80,83189
DESPESES INDIRECTES	6,00	%	4,84991
COST EXECUCIÓ MATERIAL			**85,68180**

JUSTIFICACIÓ DE PREUS

PARTIDES D'OBRA

NÚM	CODI	UA	DESCRIPCIÓ					PREU
P-29	**P3ZNOVA**	m2	Capa de neteja i anivellament de 10 cm de gruix de formigó HM-150/B/10 de consistència tova i grandària màxima del granulat 10 mm, abocat des de camió	**Rend.:**	**1,000**		**12,46**	**€**

				Unitats		Preu		Parcial	Import
Ma d'obra									
	A0F-000T	h	Oficial 1a paleta	0,075	/R x	25,36000	=	1,90200	
	A0D-0007	h	Manobre	0,150	/R x	21,17000	=	3,17550	
					Subtotal:			5,07750	5,07750
Materials									
	B06NNOVA	m3	Formigó de neteja, amb una dosificació de 150 kg/m3 de ciment, consistència tova i grandària màxima	0,105	x	63,62000	=	6,68010	
					Subtotal:			6,68010	6,68010
Altres									
	%AUX001	%	Despeses auxiliars sobre la mà d'obra	0,015	% s	11,73333	=	0,00176	
					Subtotal:			0,00176	0,00176
				COST DIRECTE					11,75936
				DESPESES INDIRECTES		6,00	%		0,70556
				COST EXECUCIÓ MATERIAL					**12,46492**

P-30	**P3Z4NOVA**	m2	Travada de fonament nou corregut a fonament existent, amb perforació i injectat continu, introducció d'acer en barres corrugades amb una quantia de 10,8 kg/m2, amb cavalcament, reblert posterior dels orificis amb resines epoxi sense dissolvents, de dos components i baixa viscositat i pont d'unió entre superficies de formigó amb resines epoxi sense dissolvents, de dos components	**Rend.:**	**1,000**	**98,55**	**€**

				Unitats		Preu		Parcial	Import
Partides d'obra									
	P45RNOVA	m2	Pont d'unió entre superficies de formigó amb adhesiu de resines epoxi sense dissolvents, de dos components	1,000	x	11,22630	=	11,22630	
	P4B0NOVA	u	Ancoratge amb acer en barres corrugades de 16 mm de diàmetre, amb perforació i injectat continu d'adhesiu d'aplicació unilateral de resines epoxi sense dissolvents, de dos components i baixa viscositat	6,000	x	13,62484	=	81,74904	
					Subtotal:			92,97534	92,97534
				COST DIRECTE					92,97534
				DESPESES INDIRECTES		6,00	%		5,57852
				COST EXECUCIÓ MATERIAL					**98,55386**

JUSTIFICACIÓ DE PREUS

PARTIDES D'OBRA

NÚM	CODI	UA	DESCRIPCIÓ		PREU

P-31 **P444-61TS** m Recolzament de sostre en paret, format per perfil d'acer per a estructures laminats en calent S275JR amb una quantia de 13,4 kg, amb una capa d'imprimació antioxidant, col·locat amb fixació mecànica mitjançant tac mecànic metàl·lic i cargol, volandera i femella d'acer inoxidable **Rend.: 1,000** **33,34** **€**

			Unitats		Preu		Parcial	Import
Partides d'obra								
P445-E7GH	kg	Acer S275JR segons UNE-EN 10025-2, per a corretja formada per peça simple, en perfils laminats en calent sèrie IPN, IPE, HEB, HEA, HEM i UPN, amb una capa d'imprimació antioxidant, col·locat a l'obra amb cargols	13,400	x	2,34751	=	31,45663	
				Subtotal:			31,45663	31,45663
		COST DIRECTE						31,45663
		DESPESES INDIRECTES			6,00	%		1,88740
		COST EXECUCIÓ MATERIAL						**33,34403**

P445-E7GH kg Acer S275JR segons UNE-EN 10025-2, per a corretja formada per peça simple, en perfils laminats en calent sèrie IPN, IPE, HEB, HEA, HEM i UPN, amb una capa d'imprimació antioxidant, col·locat a l'obra amb cargols **Rend.: 1,000** **2,49** **€**

			Unitats		Preu		Parcial	Import
Ma d'obra								
A0F-000R	h	Oficial 1a muntador	0,036	/R x	24,83000	=	0,89388	
A01-FEPH	h	Ajudant muntador	0,021	/R x	21,43000	=	0,45003	
				Subtotal:			1,34391	1,34391
Materials								
B44Z-0LXA	kg	Acer S275JR segons UNE-EN 10025-2, format per peça simple, en perfils laminats en calent sèrie IPN, IPE, HEB, HEA, HEM i UPN, tallat a mida i amb una capa d'imprimació antioxidant	1,000	x	0,97000	=	0,97000	
				Subtotal:			0,97000	0,97000
		DESPESES AUXILIARS			2,50	%		0,03360
		COST DIRECTE						2,34751
		DESPESES INDIRECTES			6,00	%		0,14085
		COST EXECUCIÓ MATERIAL						**2,48836**

P-32 **P4531-4SQK** m3 Cèrcol de formigó armat, per ser vist, amb una quantia d'encofrat 6 m2/m3, formigó HA-25/B/10/I abocat amb bomba i armadura AP500 S d'acer en barres corrugades amb una quantia de 80 kg/m3 **Rend.: 1,000** **678,76** **€**

			Unitats		Preu		Parcial	Import
Partides d'obra								
P4D8-3UA9	m2	Muntatge i desmuntatge d'encofrat amb tauler de fusta de pi, per a cèrcols de directriu recta	6,000	x	68,40637	=	410,43822	

JUSTIFICACIÓ DE PREUS

PARTIDES D'OBRA

NÚM	CODI	UA	DESCRIPCIÓ					PREU
	P4B4-3FRG	kg	Armadura per a cèrcols AP500 S d'acer en barres corrugades B500S de límit elàstic >= 500 N/mm2	80,000	x	1,40766 =	112,61280	
	P4534-3OC	m3	Formigó per a cèrcols, HA-25/B/10/I, de consistència tova i grandària màxima del granulat 10 mm, abocat amb bomba	1,000	x	117,28984 =	117,28984	
					Subtotal:		640,34086	640,34086
			COST DIRECTE					640,34086
			DESPESES INDIRECTES			6,00 %		38,42045
			COST EXECUCIÓ MATERIAL					**678,76131**

P4534-3OCO m3 Formigó per a cèrcols, HA-25/B/10/I, de consistència tova i grandària màxima del granulat 10 mm, abocat amb bomba **Rend.: 1,000** **124,33** **€**

				Unitats		Preu	Parcial	Import
Ma d'obra								
	A0D-0007	h	Manobre	0,336	/R x	21,17000 =	7,11312	
	A0F-000T	h	Oficial 1a paleta	0,084	/R x	25,36000 =	2,13024	
					Subtotal:		9,24336	9,24336
Maquinària								
	C172-003J	h	Camió amb bomba de formigonar	0,140	/R x	174,76000 =	24,46640	
					Subtotal:		24,46640	24,46640
Materials								
	B06E-12D6	m3	Formigó HA-25/B/10/I de consistència tova, grandària màxima del granulat 10 mm, amb >= 250 kg/m3 de ciment, apte per a classe d'exposició I	1,050	x	79,38000 =	83,34900	
					Subtotal:		83,34900	83,34900
			DESPESES AUXILIARS			2,50 %		0,23108
			COST DIRECTE					117,28984
			DESPESES INDIRECTES			6,00 %		7,03739
			COST EXECUCIÓ MATERIAL					**124,32723**

P4599-E7SO m3 Formigó per a sostres amb elements resistents industrialitzats, HA-25/P/20/I de consistència plàstica i grandària màxima del granulat 20 mm, abocat amb cubilot **Rend.: 1,000** **120,31** **€**

				Unitats		Preu	Parcial	Import
Ma d'obra								
	A0D-0007	h	Manobre	1,176	/R x	21,17000 =	24,89592	
	A0F-000T	h	Oficial 1a paleta	0,294	/R x	25,36000 =	7,45584	
					Subtotal:		32,35176	32,35176
Materials								
	B06E-12C7	m3	Formigó HA-25/P/20/I de consistència plàstica, grandària màxima del granulat 20 mm, amb >= 250 kg/m3 de ciment, apte per a classe d'exposició I	1,050	x	76,51000 =	80,33550	

JUSTIFICACIÓ DE PREUS

PARTIDES D'OBRA

NÚM	CODI	UA	DESCRIPCIÓ				PREU
			Subtotal:			80,33550	80,33550
			DESPESES AUXILIARS	2,50	%		0,80879
			COST DIRECTE				113,49605
			DESPESES INDIRECTES	6,00	%		6,80976
			COST EXECUCIÓ MATERIAL				**120,30582**

P45G0-4SN0 m3 Formigó per a dau de recolzament, HA-25/B/10/I, de consistència tova i grandària màxima del granulat 10 mm, abocat manualment **Rend.: 1,000** **149,68** **€**

				Unitats		Preu		Parcial	Import
Ma d'obra									
	A0F-000T	h	Oficial 1a paleta	0,513	/R x	25,36000	=	13,00968	
	A0D-0007	h	Manobre	2,052	/R x	21,17000	=	43,44084	
					Subtotal:			56,45052	56,45052
Materials									
	B06E-12D6	m3	Formigó HA-25/B/10/I de consistència tova, grandària màxima del granulat 10 mm, amb >= 250 kg/m3 de ciment, apte per a classe d'exposició I	1,050	x	79,38000	=	83,34900	
					Subtotal:			83,34900	83,34900
			DESPESES AUXILIARS			2,50	%		1,41126
			COST DIRECTE						141,21078
			DESPESES INDIRECTES			6,00	%		8,47265
			COST EXECUCIÓ MATERIAL						**149,68343**

P45RNOVA m2 Pont d'unió entre superficies de formigó amb adhesiu de resines epoxi sense dissolvents, de dos components **Rend.: 1,000** **11,90** **€**

				Unitats		Preu		Parcial	Import
Ma d'obra									
	A0E-000A	h	Manobre especialista	0,220	/R x	21,89000	=	4,81580	
	A0F-000B	h	Oficial 1a	0,125	/R x	24,02000	=	3,00250	
					Subtotal:			7,81830	7,81830
Materials									
	B09NOV	kg	Adhesiu de resines epoxi sense dissolvents, de dos components i baixa viscositat, per a ús estructural per a injectar	0,200	x	17,04000	=	3,40800	
					Subtotal:			3,40800	3,40800
			COST DIRECTE						11,22630
			DESPESES INDIRECTES			6,00	%		0,67358
			COST EXECUCIÓ MATERIAL						**11,89988**

JUSTIFICACIÓ DE PREUS

PARTIDES D'OBRA

NÚM	CODI	UA	DESCRIPCIÓ						PREU
	P4B0NOVA	u	Ancoratge amb acer en barres corrugades de 16 mm de diàmetre, amb perforació i injectat continu d'adhesiu d'aplicació unilateral de resines epoxi sense dissolvents, de dos components i baixa viscositat	**Rend.:**	**1,000**			**14,44**	**€**

				Unitats		Preu		Parcial	Import
Ma d'obra									
	A0F-000B	h	Oficial 1a	0,125	/R x	24,02000	=	3,00250	
	A0E-000A	h	Manobre especialista	0,220	/R x	21,89000	=	4,81580	
					Subtotal:			7,81830	7,81830
Maquinària									
	C20G-00DT	h	Màquina taladradora	0,220	/R x	3,81000	=	0,83820	
	C200NOVA	h	Equip d'injecció manual de resines	0,125	/R x	1,58000	=	0,19750	
					Subtotal:			1,03570	1,03570
Materials									
	B0B7-106Q	kg	Acer en barres corrugades B500S de límit elàstic >= 500 N/mm2	2,160	x	0,63000	=	1,36080	
	B09NOV	kg	Adhesiu de resines epoxi sense dissolvents, de dos components i baixa viscositat, per a ús estructural per a injectar	0,200	x	17,04000	=	3,40800	
					Subtotal:			4,76880	4,76880
Altres									
	%AUX001	%	Despeses auxiliars sobre la mà d'obra	0,015	% s	13,60000	=	0,00204	
					Subtotal:			0,00204	0,00204
				COST DIRECTE					13,62484
				DESPESES INDIRECTES		6,00	%		0,81749
				COST EXECUCIÓ MATERIAL					**14,44233**

	P4B4-3FRG	kg	Armadura per a cèrcols AP500 S d'acer en barres corrugades B500S de límit elàstic >= 500 N/mm2	**Rend.:**	**1,000**			**1,49**	**€**

				Unitats		Preu		Parcial	Import
Ma d'obra									
	A0F-000I	h	Oficial 1a ferrallista	0,010	/R x	25,36000	=	0,25360	
	A01-FEP0	h	Ajudant ferrallista	0,010	/R x	22,51000	=	0,22510	
					Subtotal:			0,47870	0,47870
Materials									
	B0AM-078F	kg	Filferro recuit de diàmetre 1,3 mm	0,005	x	1,22000	=	0,00610	
	B0B6-107E	kg	Acer en barres corrugades elaborat a l'obra i manipulat a taller B500S, de límit elàstic >= 500 N/mm2	1,000	x	0,91568	=	0,91568	
					Subtotal:			0,92178	0,92178

JUSTIFICACIÓ DE PREUS

PARTIDES D'OBRA

NÚM	CODI	UA	DESCRIPCIÓ	PREU

DESPESES AUXILIARS	1,50 %	0,00718
COST DIRECTE		1,40766
DESPESES INDIRECTES	6,00 %	0,08446
COST EXECUCIÓ MATERIAL		**1,49212**

P-33 **P4B9-D6R8** m2 Armadura per a lloses AP500 SD amb malla electrosoldada de barres corrugades d'acer ME 20x20 cm D:8-8 mm 6x2,2 m B500SD UNE-EN 10080 **Rend.: 1,000** **9,92** **€**

			Unitats		Preu		Parcial	Import
Ma d'obra								
A0F-000I	h	Oficial 1a ferrallista	0,030	/R x	25,36000	=	0,76080	
A01-FEP0	h	Ajudant ferrallista	0,030	/R x	22,51000	=	0,67530	
				Subtotal:			1,43610	1,43610
Materials								
B0AM-078F	kg	Filferro recuit de diàmetre 1,3 mm	0,020	x	1,22000	=	0,02440	
B0B8-108A	m2	Malla electrosoldada de barres corrugades d'acer ME 20x20 cm D:8-8 mm 6x2,2 m B500SD UNE-EN 10080	2,400	x	3,28000	=	7,87200	
				Subtotal:			7,89640	7,89640

DESPESES AUXILIARS	1,50 %	0,02154
COST DIRECTE		9,35404
DESPESES INDIRECTES	6,00 %	0,56124
COST EXECUCIÓ MATERIAL		**9,91528**

P4BI-D9P6 kg Armadura per a sostres amb elements resistents industrialitzats AP500 S d'acer en barres corrugades B500S de límit elàstic >= 500 N/mm2 **Rend.: 1,000** **1,50** **€**

			Unitats		Preu		Parcial	Import
Ma d'obra								
A0F-000I	h	Oficial 1a ferrallista	0,010	/R x	25,36000	=	0,25360	
A01-FEP0	h	Ajudant ferrallista	0,010	/R x	22,51000	=	0,22510	
				Subtotal:			0,47870	0,47870
Materials								
B0AM-078F	kg	Filferro recuit de diàmetre 1,3 mm	0,010	x	1,22000	=	0,01220	
B0B6-107E	kg	Acer en barres corrugades elaborat a l'obra i manipulat a taller B500S, de límit elàstic >= 500 N/mm2	1,000	x	0,91568	=	0,91568	
				Subtotal:			0,92788	0,92788

DESPESES AUXILIARS	1,50 %	0,00718
COST DIRECTE		1,41376
DESPESES INDIRECTES	6,00 %	0,08483
COST EXECUCIÓ MATERIAL		**1,49859**

JUSTIFICACIÓ DE PREUS

PARTIDES D'OBRA

NÚM	CODI	UA	DESCRIPCIÓ			PREU
	P4BJ-D9PG	m2	Armadura per a sostres amb elements resistents AP500 T amb malla electrosoldada de barres corrugades d'acer ME 30x15 cm D:6-6 mm 6x2,2 m B500T UNE-EN 10080	**Rend.: 1,000**	**2,99**	**€**

			Unitats		Preu		Parcial	Import
Ma d'obra								
A01-FEP0	h	Ajudant ferrallista	0,022	/R x	22,51000	=	0,49522	
A0F-000I	h	Oficial 1a ferrallista	0,022	/R x	25,36000	=	0,55792	
				Subtotal:			1,05314	1,05314
Materials								
B0B8-1081	m2	Malla electrosoldada de barres corrugades d'acer ME 30x15 cm D:6-6 mm 6x2,2 m B500T UNE-EN 10080	1,200	x	1,44000	=	1,72800	
B0AM-078F	kg	Filferro recuit de diàmetre 1,3 mm	0,018	x	1,22000	=	0,02196	
				Subtotal:			1,74996	1,74996
			DESPESES AUXILIARS		1,50	%		0,01580
			COST DIRECTE					2,81890
			DESPESES INDIRECTES		6,00	%		0,16913
			COST EXECUCIÓ MATERIAL					**2,98803**

P4D8-3UA9	m2	Muntatge i desmuntatge d'encofrat amb tauler de fusta de pi, per a cèrcols de directriu recta	**Rend.: 1,000**	**72,51**	**€**

			Unitats		Preu		Parcial	Import
Ma d'obra								
A01-FEOZ	h	Ajudant encofrador	0,480	/R x	22,51000	=	10,80480	
A0F-000F	h	Oficial 1a encofrador	0,640	/R x	25,36000	=	16,23040	
				Subtotal:			27,03520	27,03520
Materials								
B0AK-07AS	kg	Clau acer	0,1007	x	1,36000	=	0,13695	
B0D31-07P4	m3	Llata de fusta de pi	0,1501	x	252,49000	=	37,89875	
B062-07PL	cu	Puntal metàl·lic i telescòpic per a 3 m d'alçària i 150 usos	0,0201	x	11,14000	=	0,22391	
B0D21-07O	m	Tauló de fusta de pi per a 10 usos	1,991	x	0,34000	=	0,67694	
B0D70-0CE	m2	Tauler elaborat amb fusta de pi, de 22 mm de gruix, per a 10 usos	1,1495	x	1,53000	=	1,75874	
				Subtotal:			40,69529	40,69529
			DESPESES AUXILIARS		2,50	%		0,67588
			COST DIRECTE					68,40637
			DESPESES INDIRECTES		6,00	%		4,10438
			COST EXECUCIÓ MATERIAL					**72,51075**

JUSTIFICACIÓ DE PREUS

PARTIDES D'OBRA

NÚM	CODI	UA	DESCRIPCIÓ				PREU
	P4E0-DAVK	kg	Acer en barres corrugades elaborat a l'obra B500S de límit elàstic >= 500 N/mm2 per a l'armadura de parets de blocs de morter de ciment	**Rend.:**	**1,000**	**1,25**	**€**

				Unitats		Preu		Parcial	Import
Ma d'obra									
	A0F-000T	h	Oficial 1a paleta	0,010	/R x	25,36000	=	0,25360	
					Subtotal:			0,25360	0,25360
Materials									
	B0AM-078F	kg	Filferro recuit de diàmetre 1,3 mm	0,005	x	1,22000	=	0,00610	
	B0B6-107E	kg	Acer en barres corrugades elaborat a l'obra i manipulat a taller B500S, de límit elàstic >= 500 N/mm2	1,000	x	0,91568	=	0,91568	
					Subtotal:			0,92178	0,92178
			DESPESES AUXILIARS			1,50	%		0,00380
			COST DIRECTE						1,17918
			DESPESES INDIRECTES			6,00	%		0,07075
			COST EXECUCIÓ MATERIAL						**1,24994**

	P4E2-DWXX	m3	Formigó per a fàbrica de blocs de morter de ciment, de 225 kg/m3, amb una proporció en volum 1:3:6, amb ciment pòrtland amb filler calcari CEM II/B-L/32,5 R i granulat de pedra calcària de grandària màxima 20 mm, col·locat manualment	**Rend.:**	**1,000**	**145,26**	**€**

				Unitats		Preu		Parcial	Import
Ma d'obra									
	A0D-0007	h	Manobre	1,600	/R x	21,17000	=	33,87200	
	A0F-000T	h	Oficial 1a paleta	0,400	/R x	25,36000	=	10,14400	
					Subtotal:			44,01600	44,01600
Materials									
	B06D-0L9K	m3	Formigó de 225 kg/m3, amb una proporció en volum 1:3:6, amb ciment pòrtland amb filler calcari CEM II/B-L 32,5 R i granulat de pedra calcària de grandària màxima 20 mm, elaborat a l'obra amb formigonera de 165 l	1,050	x	87,95904	=	92,35699	
					Subtotal:			92,35699	92,35699
			DESPESES AUXILIARS			1,50	%		0,66024
			COST DIRECTE						137,03323
			DESPESES INDIRECTES			6,00	%		8,22199
			COST EXECUCIÓ MATERIAL						**145,25522**

JUSTIFICACIÓ DE PREUS

PARTIDES D'OBRA

NÚM	CODI	UA	DESCRIPCIÓ		PREU
P-34	**P4E4-5NS2**	m2	Paret estructural per a revestir, de 20 cm de gruix, de bloc de morter de ciment foradat, R-6, de 400x200x200 mm, categoria I segons norma UNE-EN 771-3, col·locat amb morter de ciment pòrtland amb filler calcari, de dosificació 1:0,5:4 (10 N/mm2) i amb una resistència a compressió de la paret de 3 N/mm2 amb traves i brancals massissats amb formigó per a fàbrica de blocs de morter de ciment, de 225 kg/m3, amb una proporció en volum 1:3:6, amb ciment pòrtland amb filler calcari CEM II/B-L/32,5 R i granulat de pedra calcària de grandària màxima 20 mm, col·locat manualment i armat amb acer en barres corrugades elaborat a l'obra B500S de límit elàstic >= 500 N/mm2 per a l'armadura de parets de blocs de morter de ciment, m2 de superfície realment executada. Inclou cèrcol perimetral.	**Rend.: 1,000**	**41,22 €**

			Unitats		Preu		Parcial	Import
Partides d'obra								
P4E0-DAVK	kg	Acer en barres corrugades elaborat a l'obra B500S de límit elàstic >= 500 N/mm2 per a l'armadura de parets de blocs de morter de ciment	1,050	x	1,17918	=	1,23814	
P4E2-DWXX	m3	Formigó per a fàbrica de blocs de morter de ciment, de 225 kg/m3, amb una proporció en volum 1:3:6, amb ciment pòrtland amb filler calcari CEM II/B-L/32,5 R i granulat de pedra calcària de grandària màxima 20 mm, col·locat manualment	0,020	x	137,03323	=	2,74066	
P4E5-DKMN	m2	Paret estructural per a revestir, de 20 cm de gruix, de bloc de morter de ciment foradat, R-6, de 400x200x200 mm, categoria I segons norma UNE-EN 771-3, col·locat amb morter de ciment pòrtland amb filler calcari, de dosificació 1:0,5:4 (10 N/mm2) i amb una resistència a compressió de la paret de 3 N/mm2	1,000	x	34,90889	=	34,90889	
				Subtotal:			38,88769	38,88769

COST DIRECTE		38,88769
DESPESES INDIRECTES	6,00 %	2,33326
COST EXECUCIÓ MATERIAL		**41,22095**

P-35	**P4E4-MOD**	m2	Paret estructural per a revestir, de 30 cm de gruix, de bloc de morter de ciment foradat, R-6, de 400x300x200 mm, categoria I segons norma UNE-EN 771-3, col·locat amb morter de ciment pòrtland amb filler calcari, de dosificació 1:0,5:4 (10 N/mm2) i amb una resistència a compressió de la paret de 3 N/mm2 amb traves i brancals massissats amb formigó per a fàbrica de blocs de morter de ciment, de 225 kg/m3, amb una proporció en volum 1:3:6, amb ciment pòrtland amb filler calcari CEM II/B-L/32,5 R i granulat de pedra calcària de grandària màxima 20 mm, col·locat manualment i armat amb acer en barres corrugades elaborat a l'obra B500S de límit elàstic >= 500 N/mm2 per a l'armadura de parets de blocs de morter de ciment, m2 de superfície realment executada. Inclou cèrcol perimetral.	**Rend.: 1,000**	**52,56 €**

Unitats	Preu	Parcial	Import

JUSTIFICACIÓ DE PREUS

PARTIDES D'OBRA

NÚM	CODI	UA	DESCRIPCIÓ						PREU
Partides d'obra									
	P4E0-DAVK	kg	Acer en barres corrugades elaborat a l'obra B500S de límit elàstic >= 500 N/mm2 per a l'armadura de parets de blocs de morter de ciment	1,050	x	1,17918	=	1,23814	
	P4E2-DWXX	m3	Formigó per a fàbrica de blocs de morter de ciment, de 225 kg/m3, amb una proporció en volum 1:3:6, amb ciment pòrtland amb filler calcari CEM II/B-L/32,5 R i granulat de pedra calcària de grandària màxima 20 mm, col·locat manualment	0,030	x	137,03323	=	4,11100	
	P4E5-MOD	m2	Paret estructural per a revestir g=30	1,000	x	44,23503	=	44,23503	
					Subtotal:			49,58417	49,58417
			COST DIRECTE						49,58417
			DESPESES INDIRECTES			6,00	%		2,97505
			COST EXECUCIÓ MATERIAL						**52,55922**

P4E5-DKMN	m2	Paret estructural per a revestir, de 20 cm de gruix, de bloc de morter de ciment foradat, R-6, de 400x200x200 mm, categoria I segons norma UNE-EN 771-3, col·locat amb morter de ciment pòrtland amb filler calcari, de dosificació 1:0,5:4 (10 N/mm2) i amb una resistència a compressió de la paret de 3 N/mm2	**Rend.: 1,000**	**37,00**	**€**

			Unitats		Preu		Parcial	Import
Ma d'obra								
	A0F-000T	h	Oficial 1a paleta	0,480	/R x	25,36000	=	12,17280	
	A0D-0007	h	Manobre	0,240	/R x	21,17000	=	5,08080	
					Subtotal:			17,25360	17,25360
Materials									
	B0E2-0EKY	u	Bloc foradat de morter de ciment, llis, de 400x200x200 mm, per a revestir, categoria I segons norma UNE-EN 771-3	13,125	x	1,14000	=	14,96250	
	B07F-0LSZ	m3	Morter mixt de ciment pòrtland amb filler calcari CEM II/B-L, calç i sorra, amb 380 kg/m3 de ciment, amb una proporció en volum 1:0,5:4 i 10 N/mm2 de resistència a compressió, elaborat a l'obra	0,0168	x	129,47525	=	2,17518	
					Subtotal:			17,13768	17,13768
			DESPESES AUXILIARS			3,00	%		0,51761
			COST DIRECTE						34,90889
			DESPESES INDIRECTES			6,00	%		2,09453
			COST EXECUCIÓ MATERIAL						**37,00342**

P4E5-MOD	m2	Paret estructural per a revestir g=30	**Rend.: 1,000**	**46,89**	**€**

			Unitats		Preu		Parcial	Import
Ma d'obra								
	A0D-0007	h	Manobre	0,240	/R x	21,17000	=	5,08080	
	A0F-000T	h	Oficial 1a paleta	0,480	/R x	25,36000	=	12,17280	
					Subtotal:			17,25360	17,25360

JUSTIFICACIÓ DE PREUS

PARTIDES D'OBRA

NÚM	CODI	UA	DESCRIPCIÓ						PREU
Materials									
	B0E2-0EL3	u	Bloc foradat de morter de ciment, llis, de 400x300x200 mm, amb components hidrofugants, de cara vista, gris, categoria I segons norma UNE-EN 771-3	13,125	x	1,89000	=	24,80625	
	B07F-0LSZ	m3	Morter mixt de ciment pòrtland amb filler calcari CEM II/B-L, calç i sorra, amb 380 kg/m3 de ciment, amb una proporció en volum 1:0,5:4 i 10 N/mm2 de resistència a compressió, elaborat a l'obra	0,0168	x	129,47525	=	2,17518	
					Subtotal:			26,98143	26,98143
				COST DIRECTE					44,23503
				DESPESES INDIRECTES		6,00	%		2,65410
				COST EXECUCIÓ MATERIAL					**46,88913**

P-36	**P4FF-EGW4**	m3	Paret estructural de façana per a revestir de 14 cm de gruix, de maó calat, HD, R-15, de 290x140x100 mm, per a revestir, categoria I, segons norma UNE-EN 771-1, col·locat amb morter de ciment CEM II, de dosificació 1:0,5:4 (10 N/mm2) i amb una resistència a compressió de la paret de 6 N/mm2	**Rend.: 1,000**	**338,23**	**€**

				Unitats		Preu		Parcial	Import
Ma d'obra									
	A0D-0007	h	Manobre	3,500	/R x	21,17000	=	74,09500	
	A0F-000T	h	Oficial 1a paleta	6,900	/R x	25,36000	=	174,98400	
					Subtotal:			249,07900	249,07900
Materials									
	B0F1A-075S	u	Maó calat R-15, de 290x140x100 mm, per a revestir, categoria I, HD, segons la norma UNE-EN 771-1	235,440	x	0,20000	=	47,08800	
	B07F-0LSZ	m3	Morter mixt de ciment pòrtland amb filler calcari CEM II/B-L, calç i sorra, amb 380 kg/m3 de ciment, amb una proporció en volum 1:0,5:4 i 10 N/mm2 de resistència a compressió, elaborat a l'obra	0,1289	x	129,47525	=	16,68936	
					Subtotal:			63,77736	63,77736
				DESPESES AUXILIARS		2,50	%		6,22698
				COST DIRECTE					319,08334
				DESPESES INDIRECTES		6,00	%		19,14500
				COST EXECUCIÓ MATERIAL					**338,22834**

P-37	**P4FF-EGWI**	m3	Paret estructural exterior per a revestir de 29 cm de gruix, de maó calat, HD, R-15, de 290x140x100 mm, per a revestir, categoria I, segons norma UNE-EN 771-1, col·locat amb morter de ciment CEM II, de dosificació 1:0,5:4 (10 N/mm2) i amb una resistència a compressió de la paret de 6 N/mm2	**Rend.: 1,000**	**292,06**	**€**

				Unitats		Preu		Parcial	Import
Ma d'obra									
	A0F-000T	h	Oficial 1a paleta	5,700	/R x	25,36000	=	144,55200	

JUSTIFICACIÓ DE PREUS

PARTIDES D'OBRA

NÚM	CODI	UA	DESCRIPCIÓ						PREU
	A0D-0007	h	Manobre	2,900	/R x	21,17000	=	61,39300	
					Subtotal:			205,94500	205,94500
Materials									
	B0F1A-075S	u	Maó calat R-15, de 290x140x100 mm, per a revestir, categoria I, HD, segons la norma UNE-EN 771-1	217,360	x	0,20000	=	43,47200	
	B07F-0LSZ	m3	Morter mixt de ciment pòrtland amb filler calcari CEM II/B-L, calç i sorra, amb 380 kg/m3 de ciment, amb una proporció en volum 1:0,5:4 i 10 N/mm2 de resistència a compressió, elaborat a l'obra	0,1619	x	129,47525	=	20,96204	
					Subtotal:			64,43404	64,43404
				DESPESES AUXILIARS		2,50	%		5,14863
				COST DIRECTE					275,52767
				DESPESES INDIRECTES		6,00	%		16,53166
				COST EXECUCIÓ MATERIAL					**292,05932**

P-38	**P4FI-4NVS**	m3	Pilar de maó ceràmic calat de per a revestir i fins a 900 cm2 de secció, de maó calat HD, R-15, de 290x140x100 mm, per a revestir, categoria I, segons norma UNE-EN 771-1, col·locat amb morter de ciment CEM I, de dosificació 1:5 (7,5 N/mm2), amb additiu inclusor aire/plastificant i amb una resistència a compressió del pilar de 5 N/mm2	**Rend.: 1,000**	**295,19**	**€**

				Unitats		Preu		Parcial	Import
Ma d'obra									
	A0F-000T	h	Oficial 1a paleta	6,000	/R x	25,36000	=	152,16000	
	A0D-0007	h	Manobre	3,000	/R x	21,17000	=	63,51000	
					Subtotal:			215,67000	215,67000
Materials									
	B0F1A-075S	u	Maó calat R-15, de 290x140x100 mm, per a revestir, categoria I, HD, segons la norma UNE-EN 771-1	216,320	x	0,20000	=	43,26400	
	B07G-0MQR	m3	Morter de ciment amb ciment pòrtland CEM I i sorra, amb additiu inclusor aire/plastificant i 300 kg/m3 de ciment, amb una proporció en volum 1:5 i 7,5 N/mm2 de resistència a compressió, elaborat a l'obra	0,1617	x	87,55430	=	14,15753	
					Subtotal:			57,42153	57,42153
				DESPESES AUXILIARS		2,50	%		5,39175
				COST DIRECTE					278,48328
				DESPESES INDIRECTES		6,00	%		16,70900
				COST EXECUCIÓ MATERIAL					**295,19228**

	P4L3-3Z4Q	m2	Bigueta i revoltó per a sostre de 25+4 cm, amb revoltó de morter de ciment i biguetes de formigó pretesat de 17 a 18 cm d'alçària, intereixos 0,7 m, llum 5 a 7 m, de moment flector últim 70 kN·m per m d'amplària de sostre	**Rend.: 1,000**	**37,56**	**€**

	Unitats	Preu	Parcial	Import

JUSTIFICACIÓ DE PREUS

PARTIDES D'OBRA

NÚM	CODI	UA	DESCRIPCIÓ						PREU
Ma d'obra									
	A0F-000B	h	Oficial 1a	0,1331	/R x	24,02000	=	3,19706	
	A0D-0007	h	Manobre	0,2662	/R x	21,17000	=	5,63545	
					Subtotal:			8,83251	8,83251
Materials									
	B4L5-0KYQ	m	Revoltó industrialitzat de morter de ciment per a un intereix de 70 cm i alçària de 25 cm	1,491	x	8,51000	=	12,68841	
	B4L0-0KY3	m	Bigueta de formigó pretesat de 17 a 18 cm d'alçària, amb armadura activa de tensió superior a 131 kN	1,5015	x	9,12000	=	13,69368	
					Subtotal:			26,38209	26,38209
			DESPESES AUXILIARS			2,50	%		0,22081
			COST DIRECTE						35,43541
			DESPESES INDIRECTES			6,00	%		2,12612
			COST EXECUCIÓ MATERIAL						**37,56154**

P4L3-MOD	m2	Bigueta i revoltó per a sostre de 20+5 cm, amb revoltó de morter de ciment i biguetes de formigó pretesat de 17 a 18 cm d'alçària, intereixos 0,7 m, llum < 5m, de moment flector últim 70 kN·m per m d'amplària de sostre	**Rend.:**	**1,000**	**29,99**	**€**

			Unitats		Preu		Parcial	Import
Ma d'obra								
	A0F-000B	h Oficial 1a	0,1331	/R x	24,02000	=	3,19706	
	A0D-0007	h Manobre	0,2662	/R x	21,17000	=	5,63545	
				Subtotal:			8,83251	8,83251
Materials								
	B4L0-MOD	m Semibigueta de formigó pretesat d'alçària 13 a 14 cm, amb armadura activa de tensió compresa entre 61 i 96 kN	1,500	x	5,32000	=	7,98000	
	B0D6NOV	cu Puntal metàl·lic i telescòpic per a 3 m d'alçària i 150 usos	0,053	x	11,14000	=	0,59042	
	B0D21-07O	m Tauló de fusta de pi per a 10 usos	1,330	x	0,34000	=	0,45220	
	B4L5-MOD	m Revoltó industrialitzat de morter de ciment de forma corba per ser vist, per a un intereix de 70 cm i alçària de 20 cm.	1,500	x	6,96000	=	10,44000	
				Subtotal:			19,46262	19,46262
		COST DIRECTE						28,29513
		DESPESES INDIRECTES			6,00	%		1,69771
		COST EXECUCIÓ MATERIAL						**29,99284**

JUSTIFICACIÓ DE PREUS

PARTIDES D'OBRA

NÚM	CODI	UA	DESCRIPCIÓ		PREU
	P4LJ-5NRB	m2	Sostre de 25+4 cm, per a una sobrecàrrega (ús+permanents) de 4 a 5 kN/m2, amb revoltó de morter de ciment i biguetes de formigó pretesat, intereixos 0,7 m, llum 5 a 7 m, amb una quantia de 5 kg/m2 d'armadura AP500 S d'acer en barres corrugades, malla electrosoldada AP500 T de 15x30 cm, 6 i 6 mm de D, i una quantia de 0,08 m3/m2 de formigó HA-25/P/20/I abocat amb cubilot	**Rend.: 1,000** **57,67**	**€**

			Unitats		Preu		Parcial	Import
Partides d'obra								
P4BJ-D9PG	m2	Armadura per a sostres amb elements resistents AP500 T amb malla electrosoldada de barres corrugades d'acer ME 30x15 cm D:6-6 mm 6x2,2 m B500T UNE-EN 10080	1,000	x	2,81890	=	2,81890	
P4599-E7S	m3	Formigó per a sostres amb elements resistents industrialitzats, HA-25/P/20/I de consistència plàstica i grandària màxima del granulat 20 mm, abocat amb cubilot	0,080	x	113,49605	=	9,07968	
P4L3-3Z4Q	m2	Bigueta i revoltó per a sostre de 25+4 cm, amb revoltó de morter de ciment i biguetes de formigó pretesat de 17 a 18 cm d'alçària, intereixos 0,7 m, llum 5 a 7 m, de moment flector últim 70 kN·m per m d'amplària de sostre	1,000	x	35,43541	=	35,43541	
P4BI-D9P6	kg	Armadura per a sostres amb elements resistents industrialitzats AP500 S d'acer en barres corrugades B500S de límit elàstic >= 500 N/mm2	5,000	x	1,41376	=	7,06880	
				Subtotal:			54,40279	54,40279

COST DIRECTE		54,40279
DESPESES INDIRECTES	6,00 %	3,26417
COST EXECUCIÓ MATERIAL		**57,66696**

P-39	**P4LJ-MOD**	m2	Sostre de 20+5 cm, per a una sobrecàrrega (ús+permanents) de 4 a 5 kN/m2, amb revoltó de morter de ciment i semibiguetes de formigó pretesat, intereixos 0,7 m, llum < 5 m, amb una quantia de 5 kg/m2 d'armadura AP500 S d'acer en barres corrugades, AP500 T en malles electrosoldades de 15x30 cm, 6 i 6 mm de D, i una quantia de 0,075 m3/m2 de formigó HA-25/P/20/I abocat amb cubilot	**Rend.: 1,000** **49,50**	**€**

			Unitats		Preu		Parcial	Import
Partides d'obra								
P4599-E7S	m3	Formigó per a sostres amb elements resistents industrialitzats, HA-25/P/20/I de consistència plàstica i grandària màxima del granulat 20 mm, abocat amb cubilot	0,075	x	113,49605	=	8,51220	
P4BI-D9P6	kg	Armadura per a sostres amb elements resistents industrialitzats AP500 S d'acer en barres corrugades B500S de límit elàstic >= 500 N/mm2	5,000	x	1,41376	=	7,06880	
P4BJ-D9PG	m2	Armadura per a sostres amb elements resistents AP500 T amb malla electrosoldada de barres corrugades d'acer ME 30x15 cm D:6-6 mm 6x2,2 m B500T UNE-EN 10080	1,000	x	2,81890	=	2,81890	

JUSTIFICACIÓ DE PREUS

PARTIDES D'OBRA

NÚM	CODI	UA	DESCRIPCIÓ						PREU
	P4L3-MOD	m2	Bigueta i revoltó per a sostre de 20+5 cm, amb revoltó de morter de ciment i biguetes de formigó pretesat de 17 a 18 cm d'alçària, intereixos 0,7 m, llum < 5m, de moment flector últim 70 kN·m per m d'amplària de sostre	1,000	x	28,29513 =	28,29513		
					Subtotal:		46,69503		46,69503
			COST DIRECTE						46,69503
			DESPESES INDIRECTES			6,00 %			2,80170
			COST EXECUCIÓ MATERIAL						**49,49673**

P4ZNOU	m2	Travada de fonament nou corregut a fonament existent, amb perforació i injectat continu, introducció d'acer en barres corrugades amb una quantia de 10,8 kg/m2, amb cavalcament, reblert posterior dels orificis amb resines epoxi sense dissolvents, de dos components i baixa viscositat i pont d'unió entre superficies de formigó amb resines epoxi sense dissolvents, de dos components	**Rend.: 1,000**			**98,55**	**€**

				Unitats		Preu	Parcial	Import
Partides d'obra								
	P45RNOVA	m2	Pont d'unió entre superficies de formigó amb adhesiu de resines epoxi sense dissolvents, de dos components	1,000	x	11,22630 =	11,22630	
	P4B0NOVA	u	Ancoratge amb acer en barres corrugades de 16 mm de diàmetre, amb perforació i injectat continu d'adhesiu d'aplicació unilateral de resines epoxi sense dissolvents, de dos components i baixa viscositat	6,000	x	13,62484 =	81,74904	
					Subtotal:		92,97534	92,97534
			COST DIRECTE					92,97534
			DESPESES INDIRECTES			6,00 %		5,57852
			COST EXECUCIÓ MATERIAL					**98,55386**

P-40	**P4ZNOVA**	u	Ancoratge amb tac químic M12 HIT-V amb morter HIT-RE 500	**Rend.: 1,000**			**19,04**	**€**

				Unitats		Preu	Parcial	Import
Ma d'obra								
	A0F-000B	h	Oficial 1a	0,210	/R x	24,02000 =	5,04420	
					Subtotal:		5,04420	5,04420
Maquinària								
	C20G-00DT	h	Màquina taladradora	0,053	/R x	3,81000 =	0,20193	
					Subtotal:		0,20193	0,20193
Materials								
	B0A6NOVA	u	Ancoratge M12 HIT-V amb morter HIT-RE 500 o equivalent. Varilla d'ancoratge amb punta de cincel per a l'ús amb les càpsules químiques HVU2 i per facilitar la inserció quan s'utilitza amb els acnoratges químics d'injecció HIT de Hilti. Morter de resina epoxi HIT-RE 500 o equivalent.	1,000	x	12,72000 =	12,72000	

JUSTIFICACIÓ DE PREUS

PARTIDES D'OBRA

NÚM	CODI	UA	DESCRIPCIÓ				PREU
			Subtotal:		12,72000		12,72000
			COST DIRECTE				17,96613
			DESPESES INDIRECTES	6,00 %			1,07797
			COST EXECUCIÓ MATERIAL				**19,04410**

P4Z0-61TG u Ancoratge amb tac acer inoxidable de 12 mm de diàmetre i 130 mm llargària, amb cargol, volandera i femella d'acer inoxidable, sobre suport de formigó **Rend.: 1,000** **9,76** **€**

			Unitats		Preu		Parcial	Import
Ma d'obra								
A0F-000B	h	Oficial 1a	0,210	/R x	24,02000	=	5,04420	
		Subtotal:					5,04420	5,04420
Maquinària								
C20G-00DT	h	Màquina taladradora	0,053	/R x	3,81000	=	0,20193	
		Subtotal:					0,20193	0,20193
Materials								
B0AP-07IU	u	Tac d'acer de d 12 mm, amb cargol, volandera i femella d'acer inoxidable i 130 mm de llargària	1,000	x	3,89000	=	3,89000	
		Subtotal:					3,89000	3,89000
		DESPESES AUXILIARS			1,50 %			0,07566
		COST DIRECTE						9,21179
		DESPESES INDIRECTES			6,00 %			0,55271
		COST EXECUCIÓ MATERIAL						**9,76450**

P-41 **P510-38DU** m2 Acabat de terrat amb capa de protecció de palet de riera de 16 a 32 mm de diàmetre, de 7 cm de gruix, col·locat sense adherir **Rend.: 1,000** **6,77** **€**

			Unitats		Preu		Parcial	Import
Ma d'obra								
A0F-000T	h	Oficial 1a paleta	0,032	/R x	25,36000	=	0,81152	
A0D-0007	h	Manobre	0,120	/R x	21,17000	=	2,54040	
		Subtotal:					3,35192	3,35192
Materials								
B038-05NU	t	Palet de riera de diàmetre 16 a 32 mm	0,125	x	23,86000	=	2,98250	
		Subtotal:					2,98250	2,98250
		DESPESES AUXILIARS			1,50 %			0,05028
		COST DIRECTE						6,38470
		DESPESES INDIRECTES			6,00 %			0,38308
		COST EXECUCIÓ MATERIAL						**6,76778**

JUSTIFICACIÓ DE PREUS

PARTIDES D'OBRA

NÚM	CODI	UA	DESCRIPCIÓ			PREU
P-42	**P51H-61S6**	m	Junt perimetral de dilatació de coberta transitable amb minvell de rajola ceràmica fina, reforç lineal de membrana bituminosa LO-30-FP i placa de poliestirè expandit	**Rend.: 1,000**	**28,07**	**€**

			Unitats		Preu		Parcial	Import
Partides d'obra								
P5ZD4-528X	m	Minvell contra parament, de rajola ceràmica fina, col·locada amb morter asfàltic	1,000	x	8,02208	=	8,02208	
P7Z0-5QEW	m2	Arrebossat a bona vista de faixa horitzontal, per a suport de membranes, amb morter de ciment 1:6 amb acabat remolinat	0,150	x	30,42448	=	4,56367	
P7Z9-DR3H	m2	Reforç lineal de membrana, amb làmina bituminosa d'oxiasfalt LO-30-FP amb armadura de feltre de polièster de 130 g/m2, adherida en calent, prèvia imprimació	0,500	x	22,97956	=	11,48978	
P7J3-DNA7	m2	Formació de junt de dilatació, en peces formigonades "in situ", amb planxa de poliestirè expandit (EPS), de 50 mm de gruix	0,150	x	16,02198	=	2,40330	
				Subtotal:			26,47883	26,47883

COST DIRECTE		26,47883
DESPESES INDIRECTES	6,00 %	1,58873
COST EXECUCIÓ MATERIAL		**28,06756**

P-43	**P5VNOVA**	u	Prova d'estanquitat de coberta plana impermeabilitzada amb làmina bituminosa modificada, segons la norma UNE 104401	**Rend.: 1,000**	**548,35**	**€**

			Unitats		Preu		Parcial	Import
Materials								
BVANOVA	u	Prova d'estanquitat de coberta plana impermeabilitzada amb làmina bituminosa modificada, segons la n	1,000	x	517,31000	=	517,31000	
				Subtotal:			517,31000	517,31000

COST DIRECTE		517,31000
DESPESES INDIRECTES	6,00 %	31,03860
COST EXECUCIÓ MATERIAL		**548,34860**

P-44	**P5Z14-4ZB3**	m2	Formació de pendents amb formigó cel·lular sense granulat, de densitat 300 kg/m3, de 10 cm de gruix mitjà, amb acabat remolinat	**Rend.: 1,000**	**11,40**	**€**

			Unitats		Preu		Parcial	Import
Ma d'obra								
A0F-000T	h	Oficial 1a paleta	0,112	/R x	25,36000	=	2,84032	
A0D-0007	h	Manobre	0,112	/R x	21,17000	=	2,37104	
				Subtotal:			5,21136	5,21136

Materials

JUSTIFICACIÓ DE PREUS

PARTIDES D'OBRA

NÚM	CODI	UA	DESCRIPCIÓ						PREU
	B07J-CVY8	m3	Formigó cel·lular sense granulat, de densitat 300 kg/m3	0,101	x	54,09035	=	5,46313	
					Subtotal:			5,46313	5,46313
			DESPESES AUXILIARS			1,50	%		0,07817
			COST DIRECTE						10,75266
			DESPESES INDIRECTES			6,00	%		0,64516
			COST EXECUCIÓ MATERIAL						**11,39782**

	P5ZD4-528X	m	Minvell contra parament, de rajola ceràmica fina, col·locada amb morter asfàltic	**Rend.:**	**1,000**		**8,50**	**€**

				Unitats		Preu		Parcial	Import
Ma d'obra									
	A0D-0007	h	Manobre	0,075	/R x	21,17000	=	1,58775	
	A0F-000T	h	Oficial 1a paleta	0,150	/R x	25,36000	=	3,80400	
					Subtotal:			5,39175	5,39175
Materials									
	B0FG3-0ED	u	Rajola ceràmica fina de forma rectangular i elaboració mecànica, de 28x14x1 cm, de color vermell	7,9611	x	0,15000	=	1,19417	
	B07H-CVY4	m3	Morter asfàltic de dosificació 1:4 elaborat a l'obra	0,0053	x	255,71400	=	1,35528	
					Subtotal:			2,54945	2,54945
			DESPESES AUXILIARS			1,50	%		0,08088
			COST DIRECTE						8,02208
			DESPESES INDIRECTES			6,00	%		0,48132
			COST EXECUCIÓ MATERIAL						**8,50340**

P-45	**P5ZF7-NOVA**	u	Gàrgola de ceràmica vitrificada, de 100x300x100 mm; col·locació amb adhesiu cimentós flexible i de gran adherència, C2 S2; i segellat i impermeabilització del junt perimetral amb massilla de poliuretà, prèvia aplicació de l'emprimació.	**Rend.:**	**1,000**		**34,34**	**€**

				Unitats		Preu		Parcial	Import
Ma d'obra									
	A01-FEPH	h	Ajudant muntador	0,500	/R x	21,43000	=	10,71500	
	A0F-000T	h	Oficial 1a paleta	0,500	/R x	25,36000	=	12,68000	
					Subtotal:			23,39500	23,39500
Materials									
	B5ZFF-NOV	u	Gàrgola ceeràmica vitrificada, de 100x300x100 mm	1,000	x	9,00000	=	9,00000	
					Subtotal:			9,00000	9,00000

JUSTIFICACIÓ DE PREUS

PARTIDES D'OBRA

NÚM	CODI	UA	DESCRIPCIÓ	PREU

COST DIRECTE		32,39500
DESPESES INDIRECTES	6,00 %	1,94370
COST EXECUCIÓ MATERIAL		**34,33870**

P-46 **P5ZH0-52FM** u Bonera Indeterminat de PVC rígid de diàmetre 110 mm amb tapa antigrava, col·locada amb fixacions mecàniques **Rend.: 1,000** **45,67** **€**

				Unitats		Preu		Parcial	Import
Ma d'obra									
	A0F-000T	h	Oficial 1a paleta	0,600	/R x	25,36000	=	15,21600	
	A0D-0007	h	Manobre	0,300	/R x	21,17000	=	6,35100	
					Subtotal:			21,56700	21,56700
Materials									
	BD55-0MY9	u	Bonera Indeterminat de PVC rígid, de 110 mm de diàmetre, amb tapa antigrava	1,000	x	20,03000	=	20,03000	
	B5ZZB-131H	u	Vis d'acer galvanitzat de 5.4x65 mm, amb junts de metall i goma i tac de niló de diàmetre 8/10 mm	4,000	x	0,29000	=	1,16000	
					Subtotal:			21,19000	21,19000

DESPESES AUXILIARS	1,50 %	0,32351
COST DIRECTE		43,08051
DESPESES INDIRECTES	6,00 %	2,58483
COST EXECUCIÓ MATERIAL		**45,66534**

P-47 **P6142-573U** m2 Envà recolzat de tancament de la cambra d'aire de façana de 4 cm de gruix, supermaó de 500x250x40 mm, LD, categoria I, segons la norma UNE-EN 771-1, per a revestir, col·locat amb morter mixt 1:0,5:4 **Rend.: 1,000** **14,11** **€**

				Unitats		Preu		Parcial	Import
Ma d'obra									
	A0F-000T	h	Oficial 1a paleta	0,280	/R x	25,36000	=	7,10080	
	A0D-0007	h	Manobre	0,140	/R x	21,17000	=	2,96380	
					Subtotal:			10,06460	10,06460
Materials									
	B0F18-0E26	u	Supermaó de 500x250x40 mm, p/revestir, categoria I, LD, segons la norma UNE-EN 771-1	7,751	x	0,33000	=	2,55783	
	B07F-0LSZ	m3	Morter mixt de ciment pòrtland amb filler calcari CEM II/B-L, calç i sorra, amb 380 kg/m3 de ciment, amb una proporció en volum 1:0,5:4 i 10 N/mm2 de resistència a compressió, elaborat a l'obra	0,0034	x	129,47525	=	0,44022	
					Subtotal:			2,99805	2,99805

JUSTIFICACIÓ DE PREUS

PARTIDES D'OBRA

NÚM	CODI	UA	DESCRIPCIÓ	PREU

DESPESES AUXILIARS	2,50	%	0,25162
COST DIRECTE			13,31427
DESPESES INDIRECTES	6,00	%	0,79886
COST EXECUCIÓ MATERIAL			**14,11312**

P-48 **P6181-4VMY** m2 Muret perimetral de coberta de gruix 20 cm i alçària <= 1 m, de bloc de morter de ciment foradat llis de 400x200x200 mm, per a revestir, col·locat amb morter mixt de ciment pòrtland amb filler calcari 1:2:10 **Rend.: 1,000** **32,28** **€**

				Unitats		Preu		Parcial	Import
Ma d'obra									
	A0F-000S	h	Oficial 1a d'obra pública	0,400	/R x	24,02000	=	9,60800	
	A0D-0007	h	Manobre	0,200	/R x	21,17000	=	4,23400	
					Subtotal:			13,84200	13,84200
Materials									
	B0E2-0EKY	u	Bloc foradat de morter de ciment, llis, de 400x200x200 mm, per a revestir, categoria I segons norma UNE-EN 771-3	12,5001	x	1,14000	=	14,25011	
	B07F-0LT6	m3	Morter mixt de ciment pòrtland amb filler calcari CEM II/B-L, calç i sorra, amb 200 kg/m3 de ciment, amb una proporció en volum 1:2:10 i 2,5 N/mm2 de resistència a compressió, elaborat a l'obra	0,0126	x	159,59075	=	2,01084	
					Subtotal:			16,26095	16,26095

DESPESES AUXILIARS	2,50	%	0,34605
COST DIRECTE			30,44900
DESPESES INDIRECTES	6,00	%	1,82694
COST EXECUCIÓ MATERIAL			**32,27594**

P-49 **P6181-MOD** m2 Muret exterior de formació de banc de gruix 30 cm i alçària <= 1 m, de bloc de morter de ciment foradat llis de 400x300x200 mm, per a revestir, col·locat amb morter mixt de ciment pòrtland amb filler calcari 1:2:10 **Rend.: 1,000** **42,21** **€**

				Unitats		Preu		Parcial	Import
Ma d'obra									
	A0F-000S	h	Oficial 1a d'obra pública	0,400	/R x	24,02000	=	9,60800	
	A0D-0007	h	Manobre	0,200	/R x	21,17000	=	4,23400	
					Subtotal:			13,84200	13,84200
Materials									
	B0E2-0EL3	u	Bloc foradat de morter de ciment, llis, de 400x300x200 mm, amb components hidrofugants, de cara vista, gris, categoria I segons norma UNE-EN 771-3	12,500	x	1,89000	=	23,62500	
	B07F-0LT6	m3	Morter mixt de ciment pòrtland amb filler calcari CEM II/B-L, calç i sorra, amb 200 kg/m3 de ciment, amb una proporció en volum 1:2:10 i 2,5 N/mm2 de resistència a compressió, elaborat a l'obra	0,0126	x	159,59075	=	2,01084	

JUSTIFICACIÓ DE PREUS

PARTIDES D'OBRA

NÚM	CODI	UA	DESCRIPCIÓ				PREU
			Subtotal:		25,63584		25,63584
			DESPESES AUXILIARS	2,50 %			0,34605
			COST DIRECTE				39,82389
			DESPESES INDIRECTES	6,00 %			2,38943
			COST EXECUCIÓ MATERIAL				**42,21332**

P-50 **P712-DXDK** m2 Membrana per a impermeabilització de cobertes segons UNE 104402 de dues làmines de betum asfàltic modificat LBM (SBS)/G-40-FP125+FV125 amb armadura de feltre de polièster i de fibra de vidre, no adherides **Rend.: 1,000** **37,38** **€**

				Unitats		Preu		Parcial	Import
Ma d'obra									
	A0F-000D	h	Oficial 1a col·locador	0,500	/R x	25,36000	=	12,68000	
	A01-FEP3	h	Ajudant col·locador	0,250	/R x	22,51000	=	5,62750	
					Subtotal:			18,30750	18,30750
Materials									
	B712-FGNE	m2	Làmina de betum modificat LBM (SBS)/G-40-FP125+FV-125, autoprotegida (mineral) amb polímer estirè-butadienoestirè de massa 4kg/m2 amb armadura de feltre de polièster de 125 g/m2 i de fibra de vidre de 125 g/m2.	2,200	x	7,47000	=	16,43400	
	B7Z0-13F3	kg	Emulsió bituminosa, tipus ED	0,300	x	0,83000	=	0,24900	
					Subtotal:			16,68300	16,68300
			DESPESES AUXILIARS			1,50 %			0,27461
			COST DIRECTE						35,26511
			DESPESES INDIRECTES			6,00 %			2,11591
			COST EXECUCIÓ MATERIAL						**37,38102**

P-51 **P782-612Z** m2 Impermeabilització de parament horitzontal de formigó amb morter impermeabilitzant pel mètode de penetració capil·lar, monocomponent, de base ciment amb una dotació de 2 kg/m2 aplicat en dues capes en pols **Rend.: 1,000** **5,96** **€**

				Unitats		Preu		Parcial	Import
Ma d'obra									
	A0F-000D	h	Oficial 1a col·locador	0,064	/R x	25,36000	=	1,62304	
	A0D-0007	h	Manobre	0,032	/R x	21,17000	=	0,67744	
					Subtotal:			2,30048	2,30048
Maquinària									
	C17A-00JL	h	Mesclador continu per a morter preparat en sacs	0,032	/R x	1,60000	=	0,05120	
					Subtotal:			0,05120	0,05120
Materials									

JUSTIFICACIÓ DE PREUS

PARTIDES D'OBRA

NÚM	CODI	UA	DESCRIPCIÓ						PREU
	B753-1KOS	kg	Morter impermeabilitzant pel mètode de penetració capil·lar, monocomponent, de base ciment	2,100	x	1,54000	=	3,23400	
	B011-05ME	m3	Aigua	0,0011	x	1,60000	=	0,00176	
					Subtotal:			3,23576	3,23576
			DESPESES AUXILIARS			1,50	%		0,03451
			COST DIRECTE						5,62195
			DESPESES INDIRECTES			6,00	%		0,33732
			COST EXECUCIÓ MATERIAL						**5,95926**

P-52 **P7A0-9H36** m2 Barrera de vapor/estanquitat amb làmina autoadhesiva de betum modificat LBA (SBS) 15-FV amb armadura de feltre de fibra de vidre, col·locada sobre parament vertical **Rend.: 1,000** **22,35** **€**

				Unitats		Preu		Parcial	Import
Ma d'obra									
	A01-FEP3	h	Ajudant col·locador	0,189	/R x	22,51000	=	4,25439	
	A0F-000D	h	Oficial 1a col·locador	0,378	/R x	25,36000	=	9,58608	
					Subtotal:			13,84047	13,84047
Materials									
	B710-15TA	m2	Làmina autoadhesiva de betum modificat LBA (SBS) 15-FV amb armadura de feltre de fibra de vidre	1,100	x	6,40000	=	7,04000	
					Subtotal:			7,04000	7,04000
			DESPESES AUXILIARS			1,50	%		0,20761
			COST DIRECTE						21,08808
			DESPESES INDIRECTES			6,00	%		1,26528
			COST EXECUCIÓ MATERIAL						**22,35336**

P-53 **P7A3-HDQU** m2 Barrera d'estanquitat amb vel de polietilè de 300 µm i 281 g/m2, col·locada no adherida **Rend.: 1,000** **3,30** **€**

				Unitats		Preu		Parcial	Import
Ma d'obra									
	A01-FEP3	h	Ajudant col·locador	0,015	/R x	22,51000	=	0,33765	
	A0F-000D	h	Oficial 1a col·locador	0,030	/R x	25,36000	=	0,76080	
					Subtotal:			1,09845	1,09845
Materials									
	B775-HDN2	m2	Vel de polietilè de gruix 300 µm i de pes 281 g/m2	1,100	x	1,82000	=	2,00200	
					Subtotal:			2,00200	2,00200
			DESPESES AUXILIARS			1,50	%		0,01648
			COST DIRECTE						3,11693
			DESPESES INDIRECTES			6,00	%		0,18702
			COST EXECUCIÓ MATERIAL						**3,30394**

JUSTIFICACIÓ DE PREUS

PARTIDES D'OBRA

NÚM	CODI	UA	DESCRIPCIÓ					PREU
P-54	**P7B1-6Q33**	m2	Geotèxtil format per feltre de polipropilè/polietilè no teixit lligat térmicament de 200 a 250 g/m2, col·locat sense adherir	**Rend.:**	**1,000**		**4,21**	**€**

			Unitats		Preu		Parcial	Import
Ma d'obra								
A0F-000D	h	Oficial 1a col·locador	0,040	/R x	25,36000	=	1,01440	
A01-FEP3	h	Ajudant col·locador	0,020	/R x	22,51000	=	0,45020	
				Subtotal:			1,46460	1,46460
Materials								
B7B1-0KPN	m2	Geotèxtil format per feltre de polipropilè/polietilè no teixit, lligat térmicament de 200 a 250 g/m2	1,100	x	2,26000	=	2,48600	
				Subtotal:			2,48600	2,48600
			DESPESES AUXILIARS		1,50	%		0,02197
			COST DIRECTE					3,97257
			DESPESES INDIRECTES		6,00	%		0,23835
			COST EXECUCIÓ MATERIAL					**4,21092**

P-55	**P7B1-6Q42**	m2	Geotèxtil format per feltre de polipropilè/polietilè no teixit lligat térmicament de 70 a 90 g/m2, col·locat sense adherir	**Rend.:**	**1,000**		**2,94**	**€**

			Unitats		Preu		Parcial	Import
Ma d'obra								
A0F-000D	h	Oficial 1a col·locador	0,040	/R x	25,36000	=	1,01440	
A01-FEP3	h	Ajudant col·locador	0,020	/R x	22,51000	=	0,45020	
				Subtotal:			1,46460	1,46460
Materials								
B7B1-0KPU	m2	Geotèxtil format per feltre de polipropilè/polietilè no teixit, lligat térmicament de 70 a 90 g/m2	1,100	x	1,17000	=	1,28700	
				Subtotal:			1,28700	1,28700
			DESPESES AUXILIARS		1,50	%		0,02197
			COST DIRECTE					2,77357
			DESPESES INDIRECTES		6,00	%		0,16641
			COST EXECUCIÓ MATERIAL					**2,93998**

P-56	**P7B1-6Q4F**	m2	Geotèxtil format per feltre de fibra de vidre teixit de 90 a 100 g/m2, col·locat sense adherir	**Rend.:**	**1,000**		**2,88**	**€**

			Unitats		Preu		Parcial	Import
Ma d'obra								
A01-FEP3	h	Ajudant col·locador	0,020	/R x	22,51000	=	0,45020	
A0F-000D	h	Oficial 1a col·locador	0,040	/R x	25,36000	=	1,01440	
				Subtotal:			1,46460	1,46460

JUSTIFICACIÓ DE PREUS

PARTIDES D'OBRA

NÚM	CODI	UA	DESCRIPCIÓ						PREU
Materials									
	B7B1-0KQ6	m2	Geotèxtil format per feltre de fibra de vidre teixit de 90 a 100 g/m2	1,100	x	1,12000	=	1,23200	
					Subtotal:			1,23200	1,23200
			DESPESES AUXILIARS			1,50	%		0,02197
			COST DIRECTE						2,71857
			DESPESES INDIRECTES			6,00	%		0,16311
			COST EXECUCIÓ MATERIAL						**2,88168**

P-57 **P7B1-6Q4L** m2 Geotèxtil format per feltre de polipropilè teixit de 100 a 110 g/m2, col·locat sense adherir. Capa superior i inferior a les graves. **Rend.: 1,000** **3,70** **€**

				Unitats		Preu		Parcial	Import
Ma d'obra									
	A01-FEP3	h	Ajudant col·locador	0,020	/R x	22,51000	=	0,45020	
	A0F-000D	h	Oficial 1a col·locador	0,040	/R x	25,36000	=	1,01440	
					Subtotal:			1,46460	1,46460
Materials									
	B7B1-0KP6	m2	Geotèxtil format per feltre de polipropilè teixit de 100 a 110 g/m2	2,200	x	0,91000	=	2,00200	
					Subtotal:			2,00200	2,00200
			DESPESES AUXILIARS			1,50	%		0,02197
			COST DIRECTE						3,48857
			DESPESES INDIRECTES			6,00	%		0,20931
			COST EXECUCIÓ MATERIAL						**3,69788**

P-58 **P7B2-5RJ7** m2 Làmina separadora de polietilè de 50 µm i 48 g/m2, col·locada no adherida **Rend.: 1,000** **1,38** **€**

				Unitats		Preu		Parcial	Import
Ma d'obra									
	A01-FEP3	h	Ajudant col·locador	0,015	/R x	22,51000	=	0,33765	
	A0F-000D	h	Oficial 1a col·locador	0,030	/R x	25,36000	=	0,76080	
					Subtotal:			1,09845	1,09845
Materials									
	B775-0KR4	m2	Vel de polietilè de gruix 50 µm i de pes 48 g/m2	1,100	x	0,17000	=	0,18700	
					Subtotal:			0,18700	0,18700
			DESPESES AUXILIARS			1,50	%		0,01648
			COST DIRECTE						1,30193
			DESPESES INDIRECTES			6,00	%		0,07812
			COST EXECUCIÓ MATERIAL						**1,38004**

JUSTIFICACIÓ DE PREUS

PARTIDES D'OBRA

NÚM	CODI	UA	DESCRIPCIÓ					PREU
P-59	**P7C20-AAYG**	m	Aïllament amb banda desolaritzadora de poliestirè expandit elastificat de 10 mm de gruix i 100 mm d'amplària, col·locat adherit	**Rend.:**	**1,000**		**2,97**	**€**

				Unitats		Preu		Parcial	Import
Ma d'obra									
	A0F-000T	h	Oficial 1a paleta	0,0533	/R x	25,36000	=	1,35169	
	A0D-0007	h	Manobre	0,0533	/R x	21,17000	=	1,12836	
					Subtotal:			2,48005	2,48005
Materials									
	B7C20-2GS	m	Banda de poliestirè expandit elastificat de 10 mm de gruix i 100 mm d'amplària, per a aïllament	1,050	x	0,24000	=	0,25200	
	B7J3-0GSM	l	Escuma de poliuretà en aerosol	0,0016	x	18,23000	=	0,02917	
					Subtotal:			0,28117	0,28117
			DESPESES AUXILIARS			1,50	%		0,03720
			COST DIRECTE						2,79842
			DESPESES INDIRECTES			6,00	%		0,16791
			COST EXECUCIÓ MATERIAL						**2,96633**

P-60	**P7C22-E0AK**	m2	Aïllament de façana en cambra amb planxes de poliestirè expandit EPS, de 50 kPa de tensió a la compressió, de 80 mm de gruix, d'1,85 m2·K/W de resistència tèrmica, amb cares de superfície llisa i cantell preparat amb encaix, col·locades amb adhesiu de formulació específica	**Rend.:**	**1,000**	**16,98**	**€**

				Unitats		Preu		Parcial	Import
Ma d'obra									
	A0F-000T	h	Oficial 1a paleta	0,100	/R x	25,36000	=	2,53600	
	A0D-0007	h	Manobre	0,050	/R x	21,17000	=	1,05850	
					Subtotal:			3,59450	3,59450
Materials									
	B7C26-FGQ	m2	Planxa de poliestirè expandit (EPS), de 80 mm de gruix, de 50 kPa de tensió a la compressió, d'1,85 m2·K/W de resistència tèrmica, amb una cara llisa i cantell preparat amb encaix	1,050	x	10,36000	=	10,87800	
	B090-06VV	kg	Adhesiu d'aplicació a dues cares de cautxú sintètic compatible amb el poliestirè	0,3003	x	4,97000	=	1,49249	
					Subtotal:			12,37049	12,37049
			DESPESES AUXILIARS			1,50	%		0,05392
			COST DIRECTE						16,01891
			DESPESES INDIRECTES			6,00	%		0,96113
			COST EXECUCIÓ MATERIAL						**16,98004**

JUSTIFICACIÓ DE PREUS

PARTIDES D'OBRA

NÚM	CODI	UA	DESCRIPCIÓ			PREU
P-61	**P7C25-DD6Z**	m2	Aïllament de planxa de poliestirè extruït (XPS), de 60 mm de gruix, resistència a compressió >= 300 kPa, resistència tèrmica entre 1.935 i 1,765 m2·K/W, amb la superfície llisa i cantell encadellat, col·locada sense adherir	**Rend.: 1,000**	**10,53**	**€**

			Unitats		Preu		Parcial	Import
Ma d'obra								
A0F-000T	h	Oficial 1a paleta	0,060	/R x	25,36000	=	1,52160	
A0D-0007	h	Manobre	0,030	/R x	21,17000	=	0,63510	
				Subtotal:			2,15670	2,15670
Materials								
B7C25-182F	m2	Planxa de poliestirè extruït (XPS), de 60 mm de gruix, resistència a compressió >= 300 kPa, resistència tèrmica entre 1.935 i 1,765 m2·K/W, amb la superfície llisa i cantell encadellat	1,049	x	7,38000	=	7,74162	
				Subtotal:			7,74162	7,74162
			DESPESES AUXILIARS		1,50	%		0,03235
			COST DIRECTE					9,93067
			DESPESES INDIRECTES		6,00	%		0,59584
			COST EXECUCIÓ MATERIAL					**10,52651**

P-62	**P7C25-DD7G**	m2	Aïllament de planxa de poliestirè extruït (XPS), de 80 mm de gruix, resistència a compressió >=250 kPa, resistència tèrmica entre 2.581 i 2,353 m2·K/W, amb la superfície llisa i cantell encadellat, col·locada sense adherir	**Rend.: 1,000**	**13,59**	**€**

			Unitats		Preu		Parcial	Import
Ma d'obra								
A0F-000T	h	Oficial 1a paleta	0,080	/R x	25,36000	=	2,02880	
A0D-0007	h	Manobre	0,040	/R x	21,17000	=	0,84680	
				Subtotal:			2,87560	2,87560
Materials								
B7C25-181N	m2	Planxa de poliestirè extruït (XPS), de 80 mm de gruix, resistència a compressió >=250 kPa, resistència tèrmica entre 2.581 i 2,353 m2·K/W, amb la superfície llisa i cantell encadellat	1,049	x	9,44000	=	9,90256	
				Subtotal:			9,90256	9,90256
			DESPESES AUXILIARS		1,50	%		0,04313
			COST DIRECTE					12,82129
			DESPESES INDIRECTES		6,00	%		0,76928
			COST EXECUCIÓ MATERIAL					**13,59057**

JUSTIFICACIÓ DE PREUS

PARTIDES D'OBRA

NÚM	CODI	UA	DESCRIPCIÓ					PREU
	P7J3-DNA7	m2	Formació de junt de dilatació, en peces formigonades "in situ", amb planxa de poliestirè expandit (EPS), de 50 mm de gruix	**Rend.:**	**1,000**		**16,98**	**€**

				Unitats		Preu		Parcial	Import
Ma d'obra									
	A01-FEOZ	h	Ajudant encofrador	0,140	/R x	22,51000	=	3,15140	
	A0F-000F	h	Oficial 1a encofrador	0,280	/R x	25,36000	=	7,10080	
					Subtotal:			10,25220	10,25220
Materials									
	B7C26-FGW	m2	Planxa de poliestirè expandit (EPS), de 50 mm de gruix, de 30 kPa de tensió a la compressió, d'1,1 m2·K/W de resistència tèrmica, amb una cara llisa i cantell recte	1,080	x	5,20000	=	5,61600	
					Subtotal:			5,61600	5,61600
			DESPESES AUXILIARS			1,50	%		0,15378
			COST DIRECTE						16,02198
			DESPESES INDIRECTES			6,00	%		0,96132
			COST EXECUCIÓ MATERIAL						**16,98330**

	P7JB-5QD1	m	Segellat de junt de fusteries amb el buit d'obra, amb massilla de silicona neutra, aplicada amb pistola manual, prèvia imprimació	**Rend.:**	**1,000**		**1,86**	**€**

				Unitats		Preu		Parcial	Import
Ma d'obra									
	A0F-000D	h	Oficial 1a col·locador	0,050	/R x	25,36000	=	1,26800	
					Subtotal:			1,26800	1,26800
Materials									
	B7J4-0GSI	dm3	Imprimació prèvia per a segellats de massilla de silicona neutra	0,0021	x	31,48000	=	0,06611	
	B7JE-0GTM	dm3	Massilla per a segellats, d'aplicació amb pistola, de base silicona neutra monocomponent	0,021	x	19,34000	=	0,40614	
					Subtotal:			0,47225	0,47225
			DESPESES AUXILIARS			1,50	%		0,01902
			COST DIRECTE						1,75927
			DESPESES INDIRECTES			6,00	%		0,10556
			COST EXECUCIÓ MATERIAL						**1,86483**

	P7V1-024Q	u	Comprovació de l'estanquitat de les unions entre làmines impermeabilitzants del mateix tipus	**Rend.:**	**1,000**		**397,79**	**€**

				Unitats		Preu		Parcial	Import
Materials									
	BV2F1-01M	u	Comprovació de l'estanquitat de les unions entre làmines impermeabilitzants del mateix tipus	1,000	x	375,27000	=	375,27000	

JUSTIFICACIÓ DE PREUS

PARTIDES D'OBRA

NÚM	CODI	UA	DESCRIPCIÓ				PREU
			Subtotal:		375,27000		375,27000
			COST DIRECTE				375,27000
			DESPESES INDIRECTES	6,00 %			22,51620
			COST EXECUCIÓ MATERIAL				**397,78620**

P7Z0-5QEW m2 Arrebossat a bona vista de faixa horitzontal, per a suport de membranes, amb morter de ciment 1:6 amb acabat remolinat **Rend.: 1,000** **32,25** **€**

			Unitats		Preu		Parcial	Import
Ma d'obra								
A0D-0007	h	Manobre	0,400	/R x	21,17000	=	8,46800	
A0F-000T	h	Oficial 1a paleta	0,800	/R x	25,36000	=	20,28800	
				Subtotal:			28,75600	28,75600
Materials								
B07F-0LT4	m3	Morter de ciment pòrtland amb filler calcari CEM II/B-L i sorra, amb 250 kg/m3 de ciment, amb una proporció en volum 1:6 i 5 N/mm2 de resistència a compressió, elaborat a l'obra	0,016	x	77,32130	=	1,23714	
				Subtotal:			1,23714	1,23714
			DESPESES AUXILIARS		1,50 %			0,43134
			COST DIRECTE					30,42448
			DESPESES INDIRECTES		6,00 %			1,82547
			COST EXECUCIÓ MATERIAL					**32,24995**

P-63 **P7Z3-FHSO** m Element separador amb tira de poliestirè expandit, de 150 kPa de tensió a la compressió, de 60 mm de gruix i 100 mm d'amplària, col·locada amb morter adhesiu **Rend.: 1,000** **2,70** **€**

			Unitats		Preu		Parcial	Import
Ma d'obra								
A0D-0007	h	Manobre	0,013	/R x	21,17000	=	0,27521	
A0F-000T	h	Oficial 1a paleta	0,025	/R x	25,36000	=	0,63400	
				Subtotal:			0,90921	0,90921
Materials								
B094-06TJ	kg	Adhesiu cimentós tipus C1 segons norma UNE-EN 12004	0,1197	x	0,33000	=	0,03950	
B7C26-FGX	m2	Planxa de poliestirè expandit (EPS), de 60 mm de gruix, de 150 kPa de tensió a la compressió, d'1,7 m2·K/W de resistència tèrmica, amb una cara llisa i cantell recte	0,1103	x	14,35000	=	1,58281	
				Subtotal:			1,62231	1,62231

JUSTIFICACIÓ DE PREUS

PARTIDES D'OBRA

NÚM	CODI	UA	DESCRIPCIÓ	PREU

DESPESES AUXILIARS	1,50	%	0,01364
COST DIRECTE			2,54516
DESPESES INDIRECTES	6,00	%	0,15271
COST EXECUCIÓ MATERIAL			**2,69787**

P-64 **P7Z5-5QES** m Matarracó de radi 6 cm, fet amb morter de ciment 1:6 **Rend.: 1,000** **9,84** **€**

				Unitats		Preu		Parcial	Import
Ma d'obra									
	A0F-000T	h	Oficial 1a paleta	0,250	/R x	25,36000	=	6,34000	
	A0D-0007	h	Manobre	0,125	/R x	21,17000	=	2,64625	
					Subtotal:			8,98625	8,98625
Materials									
	B07F-0LT4	m3	Morter de ciment pòrtland amb filler calcari CEM II/B-L i sorra, amb 250 kg/m3 de ciment, amb una proporció en volum 1:6 i 5 N/mm2 de resistència a compressió, elaborat a l'obra	0,0021	x	77,32130	=	0,16237	
					Subtotal:			0,16237	0,16237

DESPESES AUXILIARS	1,50	%	0,13479
COST DIRECTE			9,28341
DESPESES INDIRECTES	6,00	%	0,55700
COST EXECUCIÓ MATERIAL			**9,84042**

P7Z9-DR3H m2 Reforç lineal de membrana, amb làmina bituminosa d'oxiasfalt LO-30-FP amb armadura de feltre de polièster de 130 g/m2, adherida en calent, prèvia imprimació **Rend.: 1,000** **24,36** **€**

				Unitats		Preu		Parcial	Import
Ma d'obra									
	A01-FEP3	h	Ajudant col·locador	0,250	/R x	22,51000	=	5,62750	
	A0F-000D	h	Oficial 1a col·locador	0,500	/R x	25,36000	=	12,68000	
					Subtotal:			18,30750	18,30750
Materials									
	B7Z0-13F3	kg	Emulsió bituminosa, tipus ED	0,315	x	0,83000	=	0,26145	
	B713-FG0T	m2	Làmina bituminosa d'oxiasfalt LO-30-FP amb armadura de feltre de material polièster de 130 g/m2	1,100	x	3,76000	=	4,13600	
					Subtotal:			4,39745	4,39745

DESPESES AUXILIARS	1,50	%	0,27461
COST DIRECTE			22,97956
DESPESES INDIRECTES	6,00	%	1,37877
COST EXECUCIÓ MATERIAL			**24,35834**

JUSTIFICACIÓ DE PREUS

PARTIDES D'OBRA

NÚM	CODI	UA	DESCRIPCIÓ				PREU
	P811-3F8S	m2	Arrebossat de brancals de finestra a bona vista sobre parament vertical exterior, a 3,00 m d'alçària, com a màxim, amb morter mixt 1:0,5:4, remolinat	**Rend.:**	**1,000**	**29,13**	**€**

				Unitats		Preu		Parcial	Import
Ma d'obra									
	A0D-0007	h	Manobre	0,374	/R x	21,17000	=	7,91758	
	A0F-000T	h	Oficial 1a paleta	0,616	/R x	25,36000	=	15,62176	
					Subtotal:			23,53934	23,53934
Materials									
	B07F-0LSZ	m3	Morter mixt de ciment pòrtland amb filler calcari CEM II/B-L, calç i sorra, amb 380 kg/m3 de ciment, amb una proporció en volum 1:0,5:4 i 10 N/mm2 de resistència a compressió, elaborat a l'obra	0,0259	x	129,47525	=	3,35341	
					Subtotal:			3,35341	3,35341
				DESPESES AUXILIARS		2,50	%		0,58848
				COST DIRECTE					27,48123
				DESPESES INDIRECTES		6,00	%		1,64887
				COST EXECUCIÓ MATERIAL					**29,13011**

P-65	**P811-H7RD**	m2	Arrebossat de paraments interiors i exteriors, reglejat sobre parament vertical, a 3,00 m d'alçària, com a màxim, amb morter de calç 1:4, elaborat a l'obra remolinat	**Rend.:**	**1,000**	**25,42**	**€**

				Unitats		Preu		Parcial	Import
Ma d'obra									
	A0D-0007	h	Manobre	0,330	/R x	21,17000	=	6,98610	
	A0F-000T	h	Oficial 1a paleta	0,560	/R x	25,36000	=	14,20160	
					Subtotal:			21,18770	21,18770
Materials									
	B07F-0LSV	m3	Morter de calç i sorra, amb 380 kg/m3 de calç aèria hidratada CL 90-S, amb una proporció en volum 1:4 i 10 N/mm2 de resistència a compressió, elaborat a l'obra	0,017	x	133,16050	=	2,26373	
					Subtotal:			2,26373	2,26373
				DESPESES AUXILIARS		2,50	%		0,52969
				COST DIRECTE					23,98112
				DESPESES INDIRECTES		6,00	%		1,43887
				COST EXECUCIÓ MATERIAL					**25,41999**

JUSTIFICACIÓ DE PREUS

PARTIDES D'OBRA

NÚM	CODI	UA	DESCRIPCIÓ			PREU
P-66	**P811-NOVA**	m2	Arrebossat a bona vista sobre parament vertical interior, a 3,00 m d'alçària, com a màxim, amb morter mixt 1:2:10, remolinat	**Rend.: 1,000**	**20,89**	**€**

				Unitats		Preu		Parcial	Import
Ma d'obra									
	A0D-0007	h	Manobre	0,230	/R x	21,17000	=	4,86910	
	A0F-000T	h	Oficial 1a paleta	0,460	/R x	25,36000	=	11,66560	
					Subtotal:			16,53470	16,53470
Materials									
	B07F-0LT6	m3	Morter mixt de ciment pòrtland amb filler calcari CEM II/B-L, calç i sorra, amb 200 kg/m3 de ciment, amb una proporció en volum 1:2:10 i 2,5 N/mm2 de resistència a compressió, elaborat a l'obra	0,0173	x	159,59075	=	2,76092	
					Subtotal:			2,76092	2,76092
			DESPESES AUXILIARS			2,50	%		0,41337
			COST DIRECTE						19,70899
			DESPESES INDIRECTES			6,00	%		1,18254
			COST EXECUCIÓ MATERIAL						**20,89153**

P-67	**P822-3NYD**	m2	Reparació d'enrajolat de parament vertical interior del bany a una alçària <= 3 m amb rajola de ceràmica esmaltada brillant, rajola de València, grup BIII (UNE-EN 14411), preu alt, de 26 a 45 peces/m2 col·locades amb adhesiu per a rajola ceràmica C1 (UNE-EN 12004) i rejuntat amb beurada CG1 (UNE-EN 13888)	**Rend.: 1,000**	**28,39**	**€**

				Unitats		Preu		Parcial	Import
Ma d'obra									
	A0D-0007	h	Manobre	0,138	/R x	21,17000	=	2,92146	
	A0F-000D	h	Oficial 1a col·locador	0,420	/R x	25,36000	=	10,65120	
					Subtotal:			13,57266	13,57266
Materials									
	B0FG2-0GM	m2	Rajola de ceràmica premsada esmaltada brillant, rajola de València, de forma rectangular o quadrada, de 26 a 45 peces/m2, preu alt, grup BIII (UNE-EN 14411)	1,100	x	10,05000	=	11,05500	
	B053-1VF8	kg	Material per a rejuntat de rajoles ceràmiques CG1 segons norma UNE-EN 13888, de color	0,510	x	0,38000	=	0,19380	
	B094-06TJ	kg	Adhesiu cimentós tipus C1 segons norma UNE-EN 12004	4,9028	x	0,33000	=	1,61792	
					Subtotal:			12,86672	12,86672
			DESPESES AUXILIARS			2,50	%		0,33932
			COST DIRECTE						26,77870
			DESPESES INDIRECTES			6,00	%		1,60672
			COST EXECUCIÓ MATERIAL						**28,38542**

JUSTIFICACIÓ DE PREUS

PARTIDES D'OBRA

NÚM	CODI	UA	DESCRIPCIÓ			PREU
P-68	**P823-3GDQ**	m2	Enrajolat de la zona de l'arrimador del parament vertical exterior de façana, amb rajola ceràmica comuna d'elaboració manual de 28x14 cm, col·locat amb morter de ciment 1:4 i rejuntat amb beurada CG2 (UNE-EN 13888)	**Rend.: 1,000**	**38,71**	**€**

				Unitats		Preu		Parcial	Import
Ma d'obra									
	A0D-0007	h	Manobre	0,250	/R x	21,17000	=	5,29250	
	A0F-000D	h	Oficial 1a col·locador	0,500	/R x	25,36000	=	12,68000	
					Subtotal:			17,97250	17,97250
Materials									
	B053-1VF9	kg	Material per a rejuntat de rajoles ceràmiques CG2 segons norma UNE-EN 13888, de color	0,510	x	1,01000	=	0,51510	
	B0FG3-0EA	u	Rajola ceràmica comuna de forma rectangular i elaboració manual, de 28x14x2 cm	25,003	x	0,65000	=	16,25195	
	B07F-0LT5	m3	Morter de ciment pòrtland amb filler calcari CEM II/B-L i sorra, amb 380 kg/m3 de ciment, amb una proporció en volum 1:4 i 10 N/mm2 de resistència a compressió, elaborat a l'obra	0,015	x	88,90950	=	1,33364	
					Subtotal:			18,10069	18,10069
			DESPESES AUXILIARS			2,50	%		0,44931
			COST DIRECTE						36,52250
			DESPESES INDIRECTES			6,00	%		2,19135
			COST EXECUCIÓ MATERIAL						**38,71385**

P-69	**P864-AE34**	m2	Revestiment vertical de parets interiors, fins a una alçada de 80cm i de 2,50m, segons plànols, amb tauler contraxapat de plaques de fusta, tipus G classe 1, de 10 mm de gruix, per a ambient sec segons UNE-EN 636, reacció al foc B-s2, d0, acabat revestit amb planxa de fusta de conífera, treballat al taller, col·locat adherit sobre enllatat de fusta	**Rend.: 1,000**	**39,76**	**€**

				Unitats		Preu		Parcial	Import
Ma d'obra									
	A0F-000K	h	Oficial 1a fuster	0,550	/R x	20,90000	=	11,49500	
	A01-FEP6	h	Ajudant fuster	0,550	/R x	18,02000	=	9,91100	
					Subtotal:			21,40600	21,40600
Materials									
	B090-06VU	kg	Adhesiu d'aplicació a dues cares de cautxú sintètic	0,0083	x	4,54000	=	0,03768	
	B0AQ-07GT	cu	Visos per a fusta o tacs de PVC, cadmiats	0,060	x	3,71000	=	0,22260	
	B0CU2-2GT	m2	Tauler contraxapat de plaques de fusta, tipus G classe 1, de 10 mm de gruix, per a ambient sec segons UNE-EN 636, reacció al foc B-s2, d0, acabat revestit amb planxa de fusta de conífera, treballat al taller	1,000	x	13,77000	=	13,77000	
	B0D31-07P4	m3	Llata de fusta de pi	0,0042	x	252,49000	=	1,06046	
	B0AO-07IG	u	Tac de niló de 5 mm de diàmetre, com a màxim, amb vis	6,250	x	0,11000	=	0,68750	

JUSTIFICACIÓ DE PREUS

PARTIDES D'OBRA

NÚM	CODI	UA	DESCRIPCIÓ			PREU
			Subtotal:	15,77824		15,77824
			DESPESES AUXILIARS	1,50 %		0,32109
			COST DIRECTE			37,50533
			DESPESES INDIRECTES	6,00 %		2,25032
			COST EXECUCIÓ MATERIAL			**39,75565**

P-70 **P885-NOVA** m2 Arrebossat amb morter monocapa (OC) de calç, de designació CSI-W2, segons la norma UNE-EN 998-1, col·locat manualment i acabat raspat **Rend.: 1,000** **20,81** **€**

				Unitats		Preu		Parcial	Import
Ma d'obra									
	A01-NOVA	h	Ajudant	0,200	/R x	21,43000	=	4,28600	
	A0F-000B	h	Oficial 1a	0,400	/R x	24,02000	=	9,60800	
					Subtotal:			13,89400	13,89400
Materials									
	B883-NOVA	kg	Morter monocapa (OC) de calç, de designació CSI-W2, segons la norma UNE-EN 998-1	0,260	x	22,05000	=	5,73300	
					Subtotal:			5,73300	5,73300
Altres									
	%AUX001	%	Despeses auxiliars sobre la mà d'obra	0,025	% s	19,64000	=	0,00491	
					Subtotal:			0,00491	0,00491
				COST DIRECTE					19,63191
				DESPESES INDIRECTES		6,00 %			1,17791
				COST EXECUCIÓ MATERIAL					**20,80982**

P894-4V9D m2 Pintat de barana i reixa d'acer de barrots separats 12 cm, amb pintura de partícules metàl·liques, amb dues capes d'imprimació antioxidant i 2 d'acabat **Rend.: 1,000** **20,63** **€**

				Unitats		Preu		Parcial	Import
Ma d'obra									
	A0F-000V	h	Oficial 1a pintor	0,520	/R x	20,52000	=	10,67040	
	A01-FEP9	h	Ajudant pintor	0,050	/R x	17,88000	=	0,89400	
					Subtotal:			11,56440	11,56440
Materials									
	B896-0P0H	kg	Pintura partícules metàl·liques	0,3978	x	12,23000	=	4,86509	
	B8Z6-0P2D	kg	Imprimació antioxidant	0,204	x	14,03000	=	2,86212	
					Subtotal:			7,72721	7,72721

JUSTIFICACIÓ DE PREUS

PARTIDES D'OBRA

NÚM	CODI	UA	DESCRIPCIÓ	PREU

DESPESES AUXILIARS	1,50	%	0,17347
COST DIRECTE			19,46508
DESPESES INDIRECTES	6,00	%	1,16790
COST EXECUCIÓ MATERIAL			**20,63298**

P-71 **P8A1-45XT** m2 Envernissat de finestres i balconeres de fusta, al vernís sintètic, amb una capa de protector químic insecticida-fungicida i dues d'acabat, amb la superfície mat **Rend.: 1,000** **15,33** **€**

			Unitats		Preu		Parcial	Import
Ma d'obra								
A01-FEP9	h	Ajudant pintor	0,050	/R x	17,88000	=	0,89400	
A0F-000V	h	Oficial 1a pintor	0,500	/R x	20,52000	=	10,26000	
				Subtotal:			11,15400	11,15400
Materials								
B8ZK-0P39	l	Protector químic insecticida-fungicida per a fusta (TP8)	0,150	x	7,76000	=	1,16400	
B8A1-0P13	kg	Vernís sintètic	0,255	x	7,76000	=	1,97880	
				Subtotal:			3,14280	3,14280

DESPESES AUXILIARS	1,50	%	0,16731
COST DIRECTE			14,46411
DESPESES INDIRECTES	6,00	%	0,86785
COST EXECUCIÓ MATERIAL			**15,33196**

P8A1-45XV m2 Envernissat de portes cegues de fusta, al vernís sintètic, amb una capa de protector químic insecticida-fungicida i dues d'acabat **Rend.: 1,000** **12,71** **€**

			Unitats		Preu		Parcial	Import
Ma d'obra								
A0F-000V	h	Oficial 1a pintor	0,390	/R x	20,52000	=	8,00280	
A01-FEP9	h	Ajudant pintor	0,040	/R x	17,88000	=	0,71520	
				Subtotal:			8,71800	8,71800
Materials								
B8A1-0P13	kg	Vernís sintètic	0,255	x	7,76000	=	1,97880	
B8ZK-0P39	l	Protector químic insecticida-fungicida per a fusta (TP8)	0,150	x	7,76000	=	1,16400	
				Subtotal:			3,14280	3,14280

DESPESES AUXILIARS	1,50	%	0,13077
COST DIRECTE			11,99157
DESPESES INDIRECTES	6,00	%	0,71949
COST EXECUCIÓ MATERIAL			**12,71106**

JUSTIFICACIÓ DE PREUS

PARTIDES D'OBRA

NÚM	CODI	UA	DESCRIPCIÓ			PREU
P-72	**P8J6-MOD**	m	Coronament de parets amb rajola de ceràmica amb trencaaigües, de color vermell, col·locada amb morter mixt 1:0,5:4 i rejuntat amb beurada CG1 (UNE-EN 13888)	**Rend.: 1,000**	**15,45**	**€**

				Unitats		Preu		Parcial	Import
Ma d'obra									
	A0D-0007	h	Manobre	0,100	/R x	21,17000	=	2,11700	
	A0F-000T	h	Oficial 1a paleta	0,200	/R x	25,36000	=	5,07200	
					Subtotal:			7,18900	7,18900
Materials									
	B053-1VFA	kg	Material per a rejuntat de rajoles ceràmiques CG1 segons norma UNE-EN 13888, blanca	0,051	x	0,38000	=	0,01938	
	B0FG6-0ZW	u	Rajola amb 1 aresta amb trencaaigües, de 14x28 cm, de ceràmica vidriada preu alt	6,9972	x	0,94000	=	6,57737	
	B07F-0LSZ	m3	Morter mixt de ciment pòrtland amb filler calcari CEM II/B-L, calç i sorra, amb 380 kg/m3 de ciment, amb una proporció en volum 1:0,5:4 i 10 N/mm2 de resistència a compressió, elaborat a l'obra	0,0053	x	129,47525	=	0,68622	
					Subtotal:			7,28297	7,28297
			DESPESES AUXILIARS			1,50	%		0,10784
			COST DIRECTE						14,57981
			DESPESES INDIRECTES			6,00	%		0,87479
			COST EXECUCIÓ MATERIAL						**15,45459**

P-73	**P8K9-4767**	m	Escopidor per a finestra del bany de 30 cm d'amplària, amb peça de morter de ciment gris de cara vista de 300x200x40 mm, col·locada amb morter mixt 1:2:10	**Rend.: 1,000**	**26,83**	**€**

				Unitats		Preu		Parcial	Import
Ma d'obra									
	A0D-0007	h	Manobre	0,210	/R x	21,17000	=	4,44570	
	A0F-000T	h	Oficial 1a paleta	0,420	/R x	25,36000	=	10,65120	
					Subtotal:			15,09690	15,09690
Materials									
	B0E8-084Q	u	Peça L de morter de ciment, de 300x200x40 mm, de cara vista, de color gris, categoria I segons la norma UNE-EN 771-3	5,000	x	1,73000	=	8,65000	
	B07F-0LT6	m3	Morter mixt de ciment pòrtland amb filler calcari CEM II/B-L, calç i sorra, amb 200 kg/m3 de ciment, amb una proporció en volum 1:2:10 i 2,5 N/mm2 de resistència a compressió, elaborat a l'obra	0,0084	x	159,59075	=	1,34056	
					Subtotal:			9,99056	9,99056

JUSTIFICACIÓ DE PREUS

PARTIDES D'OBRA

NÚM	CODI	UA	DESCRIPCIÓ	PREU

DESPESES AUXILIARS	1,50	%	0,22645
COST DIRECTE			25,31391
DESPESES INDIRECTES	6,00	%	1,51883
COST EXECUCIÓ MATERIAL			**26,83275**

P-74 **P8KB-4645** m Escopidor de finestra de 25 cm d'amplària, amb rajola ceràmica vidriada preu alt, amb trencaaigües, col·locada amb morter mixt 1:0,5:4 **Rend.: 1,000** **27,32** **€**

				Unitats		Preu		Parcial	Import
Ma d'obra									
	A0D-0007	h	Manobre	0,250	/R x	21,17000	=	5,29250	
	A0F-000T	h	Oficial 1a paleta	0,500	/R x	25,36000	=	12,68000	
					Subtotal:			17,97250	17,97250
Materials									
	B0FG6-0ZW	u	Rajola amb 1 aresta amb trencaaigües, de 14x28 cm, de ceràmica vidriada preu alt	6,9972	x	0,94000	=	6,57737	
	B07F-0LSZ	m3	Morter mixt de ciment pòrtland amb filler calcari CEM II/B-L, calç i sorra, amb 380 kg/m3 de ciment, amb una proporció en volum 1:0,5:4 i 10 N/mm2 de resistència a compressió, elaborat a l'obra	0,0074	x	129,47525	=	0,95812	
					Subtotal:			7,53549	7,53549

DESPESES AUXILIARS	1,50	%	0,26959
COST DIRECTE			25,77758
DESPESES INDIRECTES	6,00	%	1,54665
COST EXECUCIÓ MATERIAL			**27,32423**

P-75 **P924-DX75** m2 Subbase de grava de pedrera de pedra calcària de 20 cm de gruix i, grandària màxima de 50 a 70 mm, amb estesa i piconatge del material **Rend.: 1,000** **11,51** **€**

				Unitats		Preu		Parcial	Import
Ma d'obra									
	A0D-0007	h	Manobre	0,060	/R x	21,17000	=	1,27020	
	A0E-000A	h	Manobre especialista	0,120	/R x	21,89000	=	2,62680	
					Subtotal:			3,89700	3,89700
Maquinària									
	C13A-00FR	h	Compactador duplex manual de 700 kg	0,060	/R x	8,71000	=	0,52260	
					Subtotal:			0,52260	0,52260
Materials									
	B03J-0K8H	t	Grava de pedrera de pedra calcària, de 50 a 70 mm	0,357	x	17,86000	=	6,37602	
					Subtotal:			6,37602	6,37602

JUSTIFICACIÓ DE PREUS

PARTIDES D'OBRA

NÚM	CODI	UA	DESCRIPCIÓ	PREU

DESPESES AUXILIARS	1,50	%	0,05846
COST DIRECTE			10,85408
DESPESES INDIRECTES	6,00	%	0,65124
COST EXECUCIÓ MATERIAL			**11,50532**

P-76 **P93G-57PW** m2 Recrescuda del suport de paviments, de 4 cm de gruix, amb morter de ciment 1:4 **Rend.: 1,000** **9,43** **€**

			Unitats		Preu		Parcial	Import
Ma d'obra								
A0F-000T	h	Oficial 1a paleta	0,100	/R x	25,36000	=	2,53600	
A0D-0007	h	Manobre	0,120	/R x	21,17000	=	2,54040	
				Subtotal:			5,07640	5,07640
Materials								
B7C24-0KL	m2	Planxa de poliestirè expandit (EPS) elastificat de 10 mm de gruix	0,0105	x	1,14000	=	0,01197	
B07F-0LT5	m3	Morter de ciment pòrtland amb filler calcari CEM II/B-L i sorra, amb 380 kg/m3 de ciment, amb una proporció en volum 1:4 i 10 N/mm2 de resistència a compressió, elaborat a l'obra	0,042	x	88,90950	=	3,73420	
				Subtotal:			3,74617	3,74617

DESPESES AUXILIARS	1,50	%	0,07615
COST DIRECTE			8,89872
DESPESES INDIRECTES	6,00	%	0,53392
COST EXECUCIÓ MATERIAL			**9,43264**

P-77 **P93M-3G0P** m2 Solera de formigó HA-25/P/20/I, de consistència plàstica i grandària màxima del granulat 20 mm amb additiu hidròfug, de gruix 15 cm, abocat des de camió **Rend.: 1,000** **21,50** **€**

			Unitats		Preu		Parcial	Import
Ma d'obra								
A0D-0007	h	Manobre	0,240	/R x	21,17000	=	5,08080	
A0F-000T	h	Oficial 1a paleta	0,110	/R x	25,36000	=	2,78960	
				Subtotal:			7,87040	7,87040
Materials								
B06E-12DP	m3	Formigó HA-25/P/20/I de consistència plàstica, grandària màxima del granulat 20 mm, amb >= 250 kg/m3 de ciment, additiu hidròfug, apte per a classe d'exposició I	0,1545	x	79,57000	=	12,29357	
				Subtotal:			12,29357	12,29357

DESPESES AUXILIARS	1,50	%	0,11806
COST DIRECTE			20,28203
DESPESES INDIRECTES	6,00	%	1,21692
COST EXECUCIÓ MATERIAL			**21,49895**

JUSTIFICACIÓ DE PREUS

PARTIDES D'OBRA

NÚM	CODI	UA	DESCRIPCIÓ					PREU
P-78	**P9A1-HBE8**	m3	Paviment per a zona infantil de sorra garbellada de 3 a 5 mm cantell rodo, seguint especificacions de paviments per a zones de joc, estesa i anivellament del material amb mitjans mecanics	**Rend.:**	**1,000**		**55,58**	**€**

				Unitats		Preu		Parcial	Import
Ma d'obra									
	A0D-0007	h	Manobre	0,050	/R x	21,17000	=	1,05850	
					Subtotal:			1,05850	1,05850
Maquinària									
	C133-00EO	h	Minicarregadora sobre pneumàtics de 2 a 5.9 t, amb accessori anivellador	0,500	/R x	72,12000	=	36,06000	
					Subtotal:			36,06000	36,06000
Materials									
	B03L-H4LA	m3	Sorra garbellada 3- 5 mm, cantell rodó, neta, sense argila	1,150	x	13,30000	=	15,29500	
					Subtotal:			15,29500	15,29500
				DESPESES AUXILIARS		1,50	%		0,01588
				COST DIRECTE					52,42938
				DESPESES INDIRECTES		6,00	%		3,14576
				COST EXECUCIÓ MATERIAL					**55,57514**

P-79	**P9A3-DN6B**	m3	Paviment de terra-ciment per a la rampa, amb terra adequada d'aportació i un 4 % de ciment pòrtland amb filler calcari CEM II/B-L 32,5 R, amb estesa i piconatge del material al 98% del PM	**Rend.:**	**0,500**		**36,82**	**€**

				Unitats		Preu		Parcial	Import
Ma d'obra									
	A0D-0007	h	Manobre	0,125	/R x	21,17000	=	5,29250	
					Subtotal:			5,29250	5,29250
Maquinària									
	C136-00F4	h	Motoanivelladora petita	0,035	/R x	67,81000	=	4,74670	
	C151-002Z	h	Camió cisterna de 8 m3	0,030	/R x	48,97000	=	2,93820	
	C131-005G	h	Corró vibratori autopropulsat, de 12 a 14 t	0,045	/R x	76,12000	=	6,85080	
					Subtotal:			14,53570	14,53570
Materials									
	B03E-05OE	m3	Terra adequada	1,150	x	6,33000	=	7,27950	
	B011-05ME	m3	Aigua	0,060	x	1,60000	=	0,09600	
	B055-067M	t	Ciment pòrtland amb filler calcari CEM II/B-L 32,5 R segons UNE-EN 197-1, en sacs	0,072	x	103,55000	=	7,45560	
					Subtotal:			14,83110	14,83110

JUSTIFICACIÓ DE PREUS

PARTIDES D'OBRA

NÚM	CODI	UA	DESCRIPCIÓ	PREU

DESPESES AUXILIARS	1,50	%	0,07939
COST DIRECTE			34,73869
DESPESES INDIRECTES	6,00	%	2,08432
COST EXECUCIÓ MATERIAL			**36,82301**

P-80 **P9D3-35PJ** m2 Paviment exterior a la zona de porxos de rajola ceràmica comuna, de forma rectangular, de 27x13x1,6 cm, col·locada a truc de maceta amb morter mixt 1:2:10 **Rend.: 0,800** **26,71** **€**

			Unitats		Preu		Parcial	Import
Ma d'obra								
A0F-000T	h	Oficial 1a paleta	0,360	/R x	25,36000	=	11,41200	
A0D-0007	h	Manobre	0,180	/R x	21,17000	=	4,76325	
				Subtotal:			16,17525	16,17525
Materials								
B0FG3-0EA	u	Rajola ceràmica comuna de forma rectangular i elaboració mecànica, de 27x13x1,6 cm	27,9358	x	0,20000	=	5,58716	
B07F-0LT6	m3	Morter mixt de ciment pòrtland amb filler calcari CEM II/B-L, calç i sorra, amb 200 kg/m3 de ciment, amb una proporció en volum 1:2:10 i 2,5 N/mm2 de resistència a compressió, elaborat a l'obra	0,020	x	159,59075	=	3,19182	
				Subtotal:			8,77898	8,77898

DESPESES AUXILIARS	1,50	%	0,24263
COST DIRECTE			25,19686
DESPESES INDIRECTES	6,00	%	1,51181
COST EXECUCIÓ MATERIAL			**26,70867**

P-81 **P9G6-4XOK** m2 Paviment de formigó HM-30/B/20/I+E, de 15 cm de gruix, amb acabat remolinat mecànic **Rend.: 0,500** **33,58** **€**

			Unitats		Preu		Parcial	Import
Ma d'obra								
A0D-0007	h	Manobre	0,220	/R x	21,17000	=	9,31480	
A0F-000T	h	Oficial 1a paleta	0,150	/R x	25,36000	=	7,60800	
				Subtotal:			16,92280	16,92280
Maquinària								
C20L-00DO	h	Remolinador mecànic	0,050	/R x	5,44000	=	0,54400	
				Subtotal:			0,54400	0,54400
Materials								
B06E-12GU	m3	Formigó HM-30/B/20/I+E de consistència tova, grandària màxima del granulat 20 mm, amb >= 275 kg/m3 de ciment, apte per a classe d'exposició I+E	0,1554	x	89,81000	=	13,95647	
				Subtotal:			13,95647	13,95647

JUSTIFICACIÓ DE PREUS

PARTIDES D'OBRA

NÚM	CODI	UA	DESCRIPCIÓ	PREU

DESPESES AUXILIARS	1,50 %	0,25384
COST DIRECTE		31,67711
DESPESES INDIRECTES	6,00 %	1,90063
COST EXECUCIÓ MATERIAL		**33,57774**

P-82 **P9Q4-5UMQ** m2 Parquet flotant de posts multicapa, amb capa d'acabat de gruix >2,9 mm, de fusta de faig natural superior envernissat, de llargària > 1900 mm, d'amplària de 180 a 200 mm, i de gruix total 14 mm, amb 2 llistons per post, amb unió a pressió, col·locat sobre làmina de polietilè expandit de 3 mm de gruix **Rend.: 1,000** **48,27** **€**

			Unitats		Preu		Parcial	Import
Ma d'obra								
A0F-000D	h	Oficial 1a col·locador	0,150	/R x	25,36000	=	3,80400	
A01-FEP3	h	Ajudant col·locador	0,150	/R x	22,51000	=	3,37650	
				Subtotal:			7,18050	7,18050
Materials								
B9Q3-13W0	m2	Post per a parquet flotant, multicapa, amb capa d'acabat de gruix >2,9 mm, de fusta de faig natural de qualitat superior envernissat, de llargària > 1900 mm, d'amplària de 180 a 200 mm, i de gruix total 14 mm, amb 2 llistons per post, amb unió a pressió	1,030	x	36,72000	=	37,82160	
B7C77-0JD	m2	Làmina de polietilè expandit no reticulat, de 3 mm de gruix	1,030	x	0,42000	=	0,43260	
				Subtotal:			38,25420	38,25420

DESPESES AUXILIARS	1,50 %	0,10771
COST DIRECTE		45,54241
DESPESES INDIRECTES	6,00 %	2,73254
COST EXECUCIÓ MATERIAL		**48,27495**

P-83 **P9U4-H8J5** m Sòcol de fusta de tauler hidròfug de DM de 25 mm de gruix, per a pintar o envernissar, de 10 cm d´alçària, col·locat amb tacs d´expansió i cargols **Rend.: 1,000** **8,76** **€**

			Unitats		Preu		Parcial	Import
Ma d'obra								
A0D-0007	h	Manobre	0,010	/R x	21,17000	=	0,21170	
A0F-000D	h	Oficial 1a col·locador	0,120	/R x	25,36000	=	3,04320	
				Subtotal:			3,25490	3,25490
Materials								
B9U2-H4V3	m	Sòcol de fusta de tauler hidròfug, de DM de 25 mm de gruix, per a pintar o envernissar, de 10 cm d´alçària,	1,100	x	4,11000	=	4,52100	
B0AO-07IG	u	Tac de niló de 5 mm de diàmetre, com a màxim, amb vis	4,000	x	0,11000	=	0,44000	
				Subtotal:			4,96100	4,96100

JUSTIFICACIÓ DE PREUS

PARTIDES D'OBRA

NÚM	CODI	UA	DESCRIPCIÓ	PREU

DESPESES AUXILIARS	1,50	%	0,04882
COST DIRECTE			8,26472
DESPESES INDIRECTES	6,00	%	0,49588
COST EXECUCIÓ MATERIAL			**8,76061**

P-84 **P9VB-E7N7** m Esglaó de gres extruït sense esmaltar ni polir antilliscant, de dues peces, frontal i estesa, col·locat a truc de maceta amb morter mixt 1:2:10 **Rend.: 1,000** **68,89** **€**

				Unitats		Preu		Parcial	Import
Ma d'obra									
	A0F-000T	h	Oficial 1a paleta	0,700	/R x	25,36000	=	17,75200	
	A0D-0007	h	Manobre	0,350	/R x	21,17000	=	7,40950	
					Subtotal:			25,16150	25,16150
Materials									
	B053-1VF8	kg	Material per a rejuntat de rajoles ceràmiques CG1 segons norma UNE-EN 13888, de color	0,570	x	0,38000	=	0,21660	
	B9VB-0JG0	m	Peça de gres extruït sense esmaltar ni polir acabat antilliscant, per a l'estesa de l'esglaó	1,050	x	33,06000	=	34,71300	
	B0FG2-0GP	m2	Rajola de gres extruït sense esmaltar ni polir de forma rectangular o quadrada, de 16 a 25 peces/m2, preu alt, grup AI-AIIa (UNE-EN 14411)	0,1649	x	17,28000	=	2,84947	
	B07F-0LT6	m3	Morter mixt de ciment pòrtland amb filler calcari CEM II/B-L, calç i sorra, amb 200 kg/m3 de ciment, amb una proporció en volum 1:2:10 i 2,5 N/mm2 de resistència a compressió, elaborat a l'obra	0,0105	x	159,59075	=	1,67570	
					Subtotal:			39,45477	39,45477

DESPESES AUXILIARS	1,50	%	0,37742
COST DIRECTE			64,99369
DESPESES INDIRECTES	6,00	%	3,89962
COST EXECUCIÓ MATERIAL			**68,89331**

P-85 **P9VF-5CH0** m Formació d'esglaó amb totxana de 290x140x100 mm, col·locada amb morter mixt 1:2:10 **Rend.: 1,000** **17,36** **€**

				Unitats		Preu		Parcial	Import
Ma d'obra									
	A0F-000T	h	Oficial 1a paleta	0,360	/R x	25,36000	=	9,12960	
	A0D-0007	h	Manobre	0,180	/R x	21,17000	=	3,81060	
					Subtotal:			12,94020	12,94020
Materials									
	B0F19-1323	u	Totxana de 290x140x100 mm, categoria I, LD, segons la norma UNE-EN 771-1	10,0002	x	0,19000	=	1,90004	
	B07F-0LT6	m3	Morter mixt de ciment pòrtland amb filler calcari CEM II/B-L, calç i sorra, amb 200 kg/m3 de ciment, amb una proporció en volum 1:2:10 i 2,5 N/mm2 de resistència a compressió, elaborat a l'obra	0,0084	x	159,59075	=	1,34056	

JUSTIFICACIÓ DE PREUS

PARTIDES D'OBRA

NÚM	CODI	UA	DESCRIPCIÓ	PREU

Subtotal:		3,24060	3,24060
DESPESES AUXILIARS	1,50 %		0,19410
COST DIRECTE			16,37490
DESPESES INDIRECTES	6,00 %		0,98249
COST EXECUCIÓ MATERIAL			**17,35740**

P-86 **PA12-F3** u Mides segons fusteria F3 del plànol de fusteries. Conjunt de fusteria Classificació mínima 4 de permeabilitat a l'aire segons UNE-EN 12207, classificació mínima 9A d'estanquitat a l'aigua segons UNE-EN 12208 i classificació mínima C5 de resistència al vent segons UNE-EN 12210, amb bastiment amb caixa de persiana i guies, format per:
- Balconera de fusta de melis per a envernissar amb barretes, col·locada sobre bastiment de base, amb dues fulles batents, per a un buit aproximat de 180x220 cm.
- Fulla fixa de fusta de melis per a envernissar amb barretes, col·locada sobre bastiment de base, per a un buit d'obra aproximat de 120x220 cm, classificació mínima 4 de permeabilitat a l'aire segons UNE-EN 12207, classificació mínima 9A d'estanquitat a l'aigua segons UNE-EN 12208 i classificació mínima C5 de resistència al vent segons UNE-EN 12210, amb bastiment sense persiana

Rend.: 1,000 **1.856,30** **€**

			Unitats		Preu		Parcial	Import
Ma d'obra								
A0F-000K	h	Oficial 1a fuster	2,100	/R x	20,90000	=	43,89000	
A01-FEP6	h	Ajudant fuster	0,450	/R x	18,02000	=	8,10900	
			Subtotal:				51,99900	51,99900
Materials								
BA12-1XSP	m2	Fulla fixa de fusta de melis per a envernissar amb barretes, per a col·locar sobre bastiment de base, per a un buit d'obra de 2,25 a 3,49 m2 de superfície, classificació mínima 4 de permeabilitat a l'aire segons UNE-EN 12207, classificació mínima 9A d'estanquitat a l'aigua segons UNE-EN 12208 i classificació mínima C5 de resistència al vent segons UNE-EN 12210, amb bastiment sense persiana	3,600	x	149,35000	=	537,66000	
B7JE-0GTM	dm3	Massilla per a segellats, d'aplicació amb pistola, de base silicona neutra monocomponent	0,450	x	19,34000	=	8,70300	
B7JE-0GTI	dm3	Massilla per a segellats, d'aplicació amb pistola, de base poliuretà monocomponent	1,200	x	13,44000	=	16,12800	
BA10-1XYO	m2	Balconera de fusta de melis per a envernissar amb barretes, per a col·locar sobre bastiment de base, amb dues fulles batents, per a un buit d'obra de 3 a 3,99 m2 de superfície, classificació mínima 4 de permeabilitat a l'aire segons UNE-EN 12207, classificació mínima 9A d'estanquitat a l'aigua segons UNE-EN 12208 i classificació mínima C5 de resistència al vent segons UNE-EN 12210, amb bastiment amb caixa de persiana i guies	3,780	x	300,38000	=	1.135,43640	

JUSTIFICACIÓ DE PREUS

PARTIDES D'OBRA

NÚM	CODI	UA	DESCRIPCIÓ	PREU

Subtotal:		1.697,92740	1.697,92740
DESPESES AUXILIARS	2,50 %		1,29998
COST DIRECTE			1.751,22638
DESPESES INDIRECTES	6,00 %		105,07358
COST EXECUCIÓ MATERIAL			**1.856,29996**

P-87 **PA12-F1** u Mides de fusteria F1 al plànol de fusteries. Conjunt de fusteria classificació mínima 4 de permeabilitat a l'aire segons UNE-EN 12207, classificació mínima 9A d'estanquitat a l'aigua segons UNE-EN 12208 i classificació mínima C5 de resistència al vent segons UNE-EN 12210, amb bastiment i caixa de persiana, formada per:
- Balconera de fusta de melis per a envernissar amb barretes, col·locada sobre bastiment de base, amb una fulla batent, per a un buit aproximat de 90x220 cm,
- Fulla fixa de fusta de melis per a envernissar amb barretes, col·locada sobre bastiment de base, per a un buit d'obra aproximat de 120x220 cm.

Rend.: 1,000 **679,73** **€**

				Unitats		Preu		Parcial	Import
Ma d'obra									
	A0F-000K	h	Oficial 1a fuster	1,000	/R x	20,90000	=	20,90000	
	A01-FEP6	h	Ajudant fuster	0,250	/R x	18,02000	=	4,50500	
					Subtotal:			25,40500	25,40500
Materials									
	B7JE-0GTM	dm3	Massilla per a segellats, d'aplicació amb pistola, de base silicona neutra monocomponent	0,270	x	19,34000	=	5,22180	
	B7JE-0GTI	dm3	Massilla per a segellats, d'aplicació amb pistola, de base poliuretà monocomponent	0,780	x	13,44000	=	10,48320	
	BA10-1Y2F	m2	Balconera de fusta de melis per a envernissar amb barretes, per a col·locar sobre bastiment de base, amb una fulla batent, per a un buit d'obra d'1,5 a 1,99 m2 de superfície, classificació mínima 4 de permeabilitat a l'aire segons UNE-EN 12207, classificació mínima 9A d'estanquitat a l'aigua segons UNE-EN 12208 i classificació mínima C5 de resistència al vent segons UNE-EN 12210, amb bastiment sense persiana	1,980	x	242,44000	=	480,03120	
	BA12-1XSP	m2	Fulla fixa de fusta de melis per a envernissar amb barretes, per a col·locar sobre bastiment de base, per a un buit d'obra de 2,25 a 3,49 m2 de superfície, classificació mínima 4 de permeabilitat a l'aire segons UNE-EN 12207, classificació mínima 9A d'estanquitat a l'aigua segons UNE-EN 12208 i classificació mínima C5 de resistència al vent segons UNE-EN 12210, amb bastiment sense persiana	0,800	x	149,35000	=	119,48000	
					Subtotal:			615,21620	615,21620

JUSTIFICACIÓ DE PREUS

PARTIDES D'OBRA

NÚM	CODI	UA	DESCRIPCIÓ	PREU

DESPESES AUXILIARS	2,50	%	0,63513
COST DIRECTE			641,25633
DESPESES INDIRECTES	6,00	%	38,47538
COST EXECUCIÓ MATERIAL			**679,73170**

P-88 PA18-F2 u Mides segons fusteria F2 del plànol de fusteries. Finestra de fusta de melis per a envernissar amb barretes, col·locada sobre bastiment de base, amb una fulla batent i una fulla oscil·lobatent, per a un buit d'obra aproximat de 150x120 cm, classificació mínima 4 de permeabilitat a l'aire segons UNE-EN 12207, classificació mínima 9A d'estanquitat a l'aigua segons UNE-EN 12208 i classificació mínima C5 de resistència al vent segons UNE-EN 12210, amb bastiment amb caixa de persiana i guies **Rend.: 1,000** **1.114,83** **€**

				Unitats		Preu		Parcial	Import
Ma d'obra									
	A0F-000K	h	Oficial 1a fuster	0,600	/R x	20,90000	=	12,54000	
	A01-FEP6	h	Ajudant fuster	0,150	/R x	18,02000	=	2,70300	
					Subtotal:			15,24300	15,24300
Materials									
	B7JE-0GTM	dm3	Massilla per a segellats, d'aplicació amb pistola, de base silicona neutra monocomponent	0,110	x	19,34000	=	2,12740	
	B7JE-0GTI	dm3	Massilla per a segellats, d'aplicació amb pistola, de base poliuretà monocomponent	0,320	x	13,44000	=	4,30080	
	BA11-1WX4	m2	Finestra de fusta de melis per a envernissar amb barretes, per a col·locar sobre bastiment de base, amb una fulla batent i una fulla oscil·lobatent, per a un buit d'obra d'1,5 a 1,99 m2 de superfície, classificació mínima 4 de permeabilitat a l'aire segons UNE-EN 12207, classificació mínima 9A d'estanquitat a l'aigua segons UNE-EN 12208 i classificació mínima C5 de resistència al vent segons UNE-EN 12210, amb bastiment amb caixa de persiana i guies	2,030	x	507,23000	=	1.029,67690	
					Subtotal:			1.036,10510	1.036,10510

DESPESES AUXILIARS	2,50	%	0,38108
COST DIRECTE			1.051,72918
DESPESES INDIRECTES	6,00	%	63,10375
COST EXECUCIÓ MATERIAL			**1.114,83293**

P-89 PA21-P1 m2 Porta interior de fusta, envernissada, amb porta de fulles batents fusta de sapel·li, d'una llum de bastiment aproximada de 70x200 cm, amb bastiment de base d'envà per a porta de fusta, folrat de bastiment, fulla batent i tapajunts de fusta. m2 de llum de bastiment **Rend.: 1,000** **196,38** **€**

				Unitats		Preu		Parcial	Import
Partides d'obra									
	PAZ7-4XI1	m	Tapajunts de fusta de sapel·li per a envernissar de secció rectangular llisa de 9 mm de gruix i de 60 mm	6,714	x	4,18099	=	28,07117	

JUSTIFICACIÓ DE PREUS

PARTIDES D'OBRA

NÚM	CODI	UA	DESCRIPCIÓ						PREU
			d'amplària						
	PAQ5-37OR	u	Fulla batent per a porta interior, de 35 mm de gruix, 70 cm d'amplària i 200 cm alçària, de fusta de sapel·li, per a envernissar, de cares llises i estructura interior de fusta, col·locada	0,714	x	129,63812	=	92,56162	
	PAP6-3709	u	Folrat de bastiment de base d'envà per a porta de fulles batents, amb fusta de sapel·li per a envernissar per a una llum de bastiment de 80 cm d'amplària i 200 cm d'alçària	0,714	x	33,57405	=	23,97187	
	P8A1-45XV	m2	Envernissat de portes cegues de fusta, al vernís sintètic, amb una capa de protector químic insecticida-fungicida i dues d'acabat	2,000	x	11,99157	=	23,98314	
	PAN2-36WB	u	Bastiment de base d'envà per a porta de fusta per a una llum de bastiment de 70 cm d'amplària i 200 cm d'alçària	0,714	x	23,35000	=	16,67190	
					Subtotal:			185,25970	185,25970
				COST DIRECTE					185,25970
				DESPESES INDIRECTES		6,00	%		11,11558
				COST EXECUCIÓ MATERIAL					**196,37528**

P-90 **PAD0-SE1** u Mides segons Se1 del plànol de serralleria. Porta d'un full de perfils d'acer amb passamans, travessers i brèndoles cada 10 a 12 cm, ancorada als laterals. **Rend.: 1,000** **283,21** **€**

				Unitats		Preu		Parcial	Import
Ma d'obra									
	A01-FEPB	h	Ajudant manyà	0,500	/R x	17,95000	=	8,97500	
	A0F-000P	h	Oficial 1a manyà	0,500	/R x	20,85000	=	10,42500	
					Subtotal:			19,40000	19,40000
Materials									
	B0AP-07IX	u	Tac d'acer de d 10 mm, amb cargol, volandera i femella	6,000	x	1,11000	=	6,66000	
	BB10-0XMI	m	Barana d'acer per a pintar, amb passamà, travesser inferior, muntants cada 100 cm i brèndoles cada 12 cm, de 120 a 140 cm d'alçària	2,110	x	94,58000	=	199,56380	
					Subtotal:			206,22380	206,22380
Partides d'obra									
	P894-4V9D	m2	Pintat de barana i reixa d'acer de barrots separats 12 cm, amb pintura de partícules metàl·liques, amb dues capes d'imprimació antioxidant i 2 d'acabat	2,110	x	19,46508	=	41,07132	
					Subtotal:			41,07132	41,07132
				DESPESES AUXILIARS		2,50	%		0,48500
				COST DIRECTE					267,18012
				DESPESES INDIRECTES		6,00	%		16,03081
				COST EXECUCIÓ MATERIAL					**283,21093**

JUSTIFICACIÓ DE PREUS

PARTIDES D'OBRA

NÚM	CODI	UA	DESCRIPCIÓ					PREU
P-91	**PAD0-SE2**	u	Mides segons Se2 del plànol de serralleria. Porta de dos fulls de perfils d'acer amb passamans, travessers i brèndoles cada 10 a 12 cm, ancorada als laterals.	**Rend.:**	**1,000**		**439,16**	**€**

			Unitats		Preu		Parcial	Import
Ma d'obra								
A01-FEPB	h	Ajudant manyà	0,500	/R x	17,95000	=	8,97500	
A0F-000P	h	Oficial 1a manyà	0,500	/R x	20,85000	=	10,42500	
				Subtotal:			19,40000	19,40000
Materials								
B0AP-07IX	u	Tac d'acer de d 10 mm, amb cargol, volandera i femella	6,000	x	1,11000	=	6,66000	
BB10-0XMI	m	Barana d'acer per a pintar, amb passamà, travesser inferior, muntants cada 100 cm i brèndoles cada 12 cm, de 120 a 140 cm d'alçària	3,400	x	94,58000	=	321,57200	
				Subtotal:			328,23200	328,23200
Partides d'obra								
P894-4V9D	m2	Pintat de barana i reixa d'acer de barrots separats 12 cm, amb pintura de partícules metàl·liques, amb dues capes d'imprimació antioxidant i 2 d'acabat	3,400	x	19,46508	=	66,18127	
				Subtotal:			66,18127	66,18127
			DESPESES AUXILIARS		2,50	%		0,48500
			COST DIRECTE					414,29827
			DESPESES INDIRECTES		6,00	%		24,85790
			COST EXECUCIÓ MATERIAL					**439,15617**

P-92	**PAD0-SE4**	m	Mides segons Se4 del plànol de serralleria. Barana de perfils d'acer amb passamans, travessers i brèndoles cada 10 a 12 cm, ancorada al muret de formigó de base.	**Rend.:**	**1,000**		**121,94**	**€**

			Unitats		Preu		Parcial	Import
Ma d'obra								
A01-FEPB	h	Ajudant manyà	0,200	/R x	17,95000	=	3,59000	
A0F-000P	h	Oficial 1a manyà	0,200	/R x	20,85000	=	4,17000	
				Subtotal:			7,76000	7,76000
Materials								
BB10-0XMI	m	Barana d'acer per a pintar, amb passamà, travesser inferior, muntants cada 100 cm i brèndoles cada 12 cm, de 120 a 140 cm d'alçària	0,900	x	94,58000	=	85,12200	
B0AP-07IX	u	Tac d'acer de d 10 mm, amb cargol, volandera i femella	4,000	x	1,11000	=	4,44000	
				Subtotal:			89,56200	89,56200
Partides d'obra								
P894-4V9D	m2	Pintat de barana i reixa d'acer de barrots separats 12 cm, amb pintura de partícules metàl·liques, amb dues capes d'imprimació antioxidant i 2 d'acabat	0,900	x	19,46508	=	17,51857	

JUSTIFICACIÓ DE PREUS

PARTIDES D'OBRA

NÚM	CODI	UA	DESCRIPCIÓ				PREU
			Subtotal:		17,51857		17,51857
			DESPESES AUXILIARS	2,50 %			0,19400
			COST DIRECTE				115,03457
			DESPESES INDIRECTES	6,00 %			6,90207
			COST EXECUCIÓ MATERIAL				**121,93664**

P-93 **PAD0-SE5** u Mides segons Se5 del plànol de serralleria. Porta d'un full de perfils d'acer amb passamans, travessers i brèndoles cada 10 a 12 cm, ancorada als laterals. **Rend.: 1,000** **162,32** **€**

				Unitats		Preu		Parcial	Import
Ma d'obra									
	A0F-000P	h	Oficial 1a manyà	0,500	/R x	20,85000	=	10,42500	
	A01-FEPB	h	Ajudant manyà	0,500	/R x	17,95000	=	8,97500	
					Subtotal:			19,40000	19,40000
Materials									
	B0AP-07IX	u	Tac d'acer de d 10 mm, amb cargol, volandera i femella	6,000	x	1,11000	=	6,66000	
	BB10-0XMI	m	Barana d'acer per a pintar, amb passamà, travesser inferior, muntants cada 100 cm i brèndoles cada 12 cm, de 120 a 140 cm d'alçària	1,110	x	94,58000	=	104,98380	
					Subtotal:			111,64380	111,64380
Partides d'obra									
	P894-4V9D	m2	Pintat de barana i reixa d'acer de barrots separats 12 cm, amb pintura de partícules metàl·liques, amb dues capes d'imprimació antioxidant i 2 d'acabat	1,110	x	19,46508	=	21,60624	
					Subtotal:			21,60624	21,60624
			DESPESES AUXILIARS			2,50 %			0,48500
			COST DIRECTE						153,13504
			DESPESES INDIRECTES			6,00 %			9,18810
			COST EXECUCIÓ MATERIAL						**162,32314**

PAJ1-7ZXP u Finestra de PVC no plastificat, col·locada sobre bastiment de base, amb una fulla batent i una fulla oscil·lobatent, per a un buit d'obra aproximat de 120x120 cm, classificació mínima 4 de permeabilitat a l'aire segons UNE-EN 12207, classificació mínima 9A d'estanquitat a l'aigua segons UNE-EN 12208 i classificació mínima C5 de resistència al vent segons UNE-EN 12210, amb caixa de persiana i guies **Rend.: 1,000** **588,54** **€**

				Unitats		Preu		Parcial	Import
Ma d'obra									
	A01-FEPH	h	Ajudant muntador	0,150	/R x	21,43000	=	3,21450	
	A0F-000R	h	Oficial 1a muntador	0,600	/R x	24,83000	=	14,89800	
					Subtotal:			18,11250	18,11250

JUSTIFICACIÓ DE PREUS

PARTIDES D'OBRA

NÚM	CODI	UA	DESCRIPCIÓ						PREU
Materials									
	B7JE-0GTM	dm3	Massilla per a segellats, d'aplicació amb pistola, de base silicona neutra monocomponent	0,100	x	19,34000	=	1,93400	
	B7JE-0GTI	dm3	Massilla per a segellats, d'aplicació amb pistola, de base poliuretà monocomponent	0,290	x	13,44000	=	3,89760	
	BAJ1-1WHQ	m2	Finestra de PVC no plastificat, per a col·locar sobre bastiment de base, amb una fulla batent i una fulla oscil·lobatent, per a un buit d'obra d'1,05 a 1,49 m2 de superfície, classificació mínima 4 de permeabilitat a l'aire segons UNE-EN 12207, classificació mínima 9A d'estanquitat a l'aigua segons UNE-EN 12208 i classificació mínima C5 de resistència al vent segons UNE-EN 12210, amb caixa de persiana i guies	1,440	x	368,63000	=	530,82720	
					Subtotal:			536,65880	536,65880
			DESPESES AUXILIARS			2,50	%		0,45281
			COST DIRECTE						555,22411
			DESPESES INDIRECTES			6,00	%		33,31345
			COST EXECUCIÓ MATERIAL						**588,53756**

P-94	**PAJ4-MOD**	u	Col·locació en nova ubicació de finestra de PVC existent del bany, col·locada sobre bastiment de base.	**Rend.: 1,000**	**79,78**	**€**

				Unitats		Preu		Parcial	Import
Partides d'obra									
	PAN5-7YXU	u	Bastiment de base per a finestra, de tub d'acer galvanitzat de secció 40x20 mm2, per a un buit d'obra aproximat de 120x120 cm	1,000	x	19,10400	=	19,10400	
	PAY0-4ZH8	u	Col·locació de bastiment d'acer, en parets existents, per a un buit d'obra d'amplària 1 a 1.5 m i 1 a 1.5 m d'alçària, com a màxim, amb morter de ciment pòrtland amb filler calcari 1:6	1,000	x	47,71880	=	47,71880	
	P7JB-5QD1	m	Segellat de junt de fusteries amb el buit d'obra, amb massilla de silicona neutra, aplicada amb pistola manual, prèvia imprimació	4,800	x	1,75927	=	8,44450	
					Subtotal:			75,26730	75,26730
			COST DIRECTE						75,26730
			DESPESES INDIRECTES			6,00	%		4,51604
			COST EXECUCIÓ MATERIAL						**79,78334**

	PAN2-36WB	u	Bastiment de base d'envà per a porta de fusta per a una llum de bastiment de 70 cm d'amplària i 200 cm d'alçària	**Rend.: 1,000**	**24,75**	**€**

				Unitats		Preu		Parcial	Import
Materials									
	BAN3-0U0P	u	Bastiment de base d'envà per a porta de fusta, per a una llum de bastiment de 70 cm d'amplària i 200 cm d'alçària	1,000	x	23,35000	=	23,35000	
					Subtotal:			23,35000	23,35000

JUSTIFICACIÓ DE PREUS

PARTIDES D'OBRA

NÚM	CODI	UA	DESCRIPCIÓ	PREU

COST DIRECTE		23,35000
DESPESES INDIRECTES	6,00 %	1,40100
COST EXECUCIÓ MATERIAL		**24,75100**

P-95 **PAN3-F1** u Bastiment de base per a balconera, de fusta de pi roig de secció 70x35 mm2 amb accessoris per a persiana, per a un buit d'obra aproximat de 140x250 cm **Rend.: 1,000** **35,28** **€**

			Unitats		Preu		Parcial	Import
Materials								
BAN4-1YAW	m	Bastiment de base de fusta de pi roig de secció 70x35 mm, amb accessoris per a persiana	8,000	x	4,16000	=	33,28000	
				Subtotal:			33,28000	33,28000

COST DIRECTE		33,28000
DESPESES INDIRECTES	6,00 %	1,99680
COST EXECUCIÓ MATERIAL		**35,27680**

P-96 **PAN3-F2** u Bastiment de base per a finestra, de fusta de pi roig de secció 70x35 mm2 amb accessoris per a persiana, per a un buit d'obra aproximat de 210x120 cm **Rend.: 1,000** **29,10** **€**

			Unitats		Preu		Parcial	Import
Materials								
BAN4-1YAW	m	Bastiment de base de fusta de pi roig de secció 70x35 mm, amb accessoris per a persiana	6,600	x	4,16000	=	27,45600	
				Subtotal:			27,45600	27,45600

COST DIRECTE		27,45600
DESPESES INDIRECTES	6,00 %	1,64736
COST EXECUCIÓ MATERIAL		**29,10336**

P-97 **PAN3-F3** u Bastiment de base per a balconera, de fusta de pi roig de secció 70x35 mm2 amb accessoris per a persiana, per a un buit d'obra aproximat de 400x250 cm, amb dos muntants intermitjos **Rend.: 1,000** **79,37** **€**

			Unitats		Preu		Parcial	Import
Materials								
BAN4-1YAW	m	Bastiment de base de fusta de pi roig de secció 70x35 mm, amb accessoris per a persiana	18,000	x	4,16000	=	74,88000	
				Subtotal:			74,88000	74,88000

COST DIRECTE		74,88000
DESPESES INDIRECTES	6,00 %	4,49280
COST EXECUCIÓ MATERIAL		**79,37280**

JUSTIFICACIÓ DE PREUS

PARTIDES D'OBRA

NÚM	CODI	UA	DESCRIPCIÓ					PREU
P-98	**PAN4-36V0**	u	Bastiment de base de paredó per a porta de fusta per a una llum de bastiment de 80 cm d'amplària i 200 cm d'alçària	**Rend.:**	**1,000**			**29,60** **€**

			Unitats		Preu		Parcial	Import
Materials								
BAN5-0U07	u	Bastiment de base de paredó per a porta de fusta, per a una llum de bastiment de 80 cm d'amplària i 200 cm d'alçària	1,000	x	27,92000	=	27,92000	
				Subtotal:			27,92000	27,92000
		COST DIRECTE						27,92000
		DESPESES INDIRECTES			6,00	%		1,67520
		COST EXECUCIÓ MATERIAL						**29,59520**

	PAN5-7YXU	u	Bastiment de base per a finestra, de tub d'acer galvanitzat de secció 40x20 mm2, per a un buit d'obra aproximat de 120x120 cm	**Rend.:**	**1,000**			**20,25** **€**

			Unitats		Preu		Parcial	Import
Materials								
BAN6-1WG	m	Bastiment de base de tub d'acer galvanitzat de secció 40x20 mm	4,800	x	3,98000	=	19,10400	
				Subtotal:			19,10400	19,10400
		COST DIRECTE						19,10400
		DESPESES INDIRECTES			6,00	%		1,14624
		COST EXECUCIÓ MATERIAL						**20,25024**

	PAP6-3709	u	Folrat de bastiment de base d'envà per a porta de fulles batents, amb fusta de sapel·li per a envernissar per a una llum de bastiment de 80 cm d'amplària i 200 cm d'alçària	**Rend.:**	**1,000**			**35,59** **€**

			Unitats		Preu		Parcial	Import
Ma d'obra								
A0F-000K	h	Oficial 1a fuster	0,500	/R x	20,90000	=	10,45000	
				Subtotal:			10,45000	10,45000
Materials								
B0AK-07AS	kg	Clau acer	0,055	x	1,36000	=	0,07480	
BAZ1-0ZA5	m	Galze per a folrat de bastiments per a bastiment de base d'envà, per a fulla batent, de fusta de sapel·li per a envernissar	5,400	x	4,22000	=	22,78800	
				Subtotal:			22,86280	22,86280

JUSTIFICACIÓ DE PREUS

PARTIDES D'OBRA

NÚM	CODI	UA	DESCRIPCIÓ	PREU

DESPESES AUXILIARS	2,50	%	0,26125
COST DIRECTE			33,57405
DESPESES INDIRECTES	6,00	%	2,01444
COST EXECUCIÓ MATERIAL			**35,58849**

PAQ5-37OR u Fulla batent per a porta interior, de 35 mm de gruix, 70 cm d'amplària i 200 cm alçària, de fusta de sapel·li, per a envernissar, de cares llises i estructura interior de fusta, col·locada **Rend.: 1,000** **137,42** **€**

			Unitats		Preu		Parcial	Import
Ma d'obra								
A0F-000K	h	Oficial 1a fuster	0,855	/R x	20,90000	=	17,86950	
A01-FEP6	h	Ajudant fuster	0,038	/R x	18,02000	=	0,68476	
				Subtotal:			18,55426	18,55426
Materials								
BAS0-0ZFN	u	Ferramenta per a porta d'interior d'una fulla batent, de preu alt	1,000	x	33,79000	=	33,79000	
BAQ3-0Y9R	u	Fulla batent per a porta interior, de fusta de sapel·li per a envernissar, de 35 mm de gruix, de cares llises i estructura interior de fusta, de 80 cm d'amplària i de 200 cm d'alçària	1,000	x	76,83000	=	76,83000	
				Subtotal:			110,62000	110,62000

DESPESES AUXILIARS	2,50	%	0,46386
COST DIRECTE			129,63812
DESPESES INDIRECTES	6,00	%	7,77829
COST EXECUCIÓ MATERIAL			**137,41640**

P-99 **PAV8-F12** m2 Cortina de teixit de fibra de vidre i recobriment de PVC d'1.5 a 2 m d'amplària i 2 m d'alçària, amb sistema d'accionament amb cadeneta i guia d'alumini, col·locada amb fixacions mecàniques **Rend.: 1,000** **71,83** **€**

			Unitats		Preu		Parcial	Import
Ma d'obra								
A01-FEPH	h	Ajudant muntador	0,206	/R x	21,43000	=	4,41458	
A0F-000R	h	Oficial 1a muntador	0,206	/R x	24,83000	=	5,11498	
				Subtotal:			9,52956	9,52956
Materials								
BAV4-2ITJ	m2	Cortina de teixit de fibra de vidre i recobriment de PVC d'1.5 a 2 m d'amplària i 2 m d'alçària, amb sistema d'accionament amb cadeneta i guia d'alumini	1,000	x	58,00000	=	58,00000	
				Subtotal:			58,00000	58,00000

JUSTIFICACIÓ DE PREUS

PARTIDES D'OBRA

NÚM	CODI	UA	DESCRIPCIÓ	PREU

DESPESES AUXILIARS	2,50	%	0,23824
COST DIRECTE			67,76780
DESPESES INDIRECTES	6,00	%	4,06607
COST EXECUCIÓ MATERIAL			**71,83387**

P-100 PAVA-4VJS m2 Persiana enrotllable de fusta de sapel·li per a envernissar, de lamel·les i de 9.5 a 10 kg de pes per m2 **Rend.: 1,000** **118,18 €**

			Unitats		Preu		Parcial	Import
Ma d'obra								
A01-FEP3	h	Ajudant col·locador	0,010	/R x	22,51000	=	0,22510	
A0F-000D	h	Oficial 1a col·locador	0,010	/R x	25,36000	=	0,25360	
				Subtotal:			0,47870	0,47870
Materials								
BAVD-0Z73	m2	Persiana enrotllable de fusta de sapel·li per a envernissar, de lamel·les i de 9.5 a 10 kg de pes per m2	1,000	x	111,00000	=	111,00000	
				Subtotal:			111,00000	111,00000

DESPESES AUXILIARS	2,50	%	0,01197
COST DIRECTE			111,49067
DESPESES INDIRECTES	6,00	%	6,68944
COST EXECUCIÓ MATERIAL			**118,18011**

PAY0-4ZH8 u Col·locació de bastiment d'acer, en parets existents, per a un buit d'obra d'amplària 1 a 1.5 m i 1 a 1.5 m d'alçària, com a màxim, amb morter de ciment pòrtland amb filler calcari 1:6 **Rend.: 1,000** **50,58 €**

			Unitats		Preu		Parcial	Import
Ma d'obra								
A0F-000T	h	Oficial 1a paleta	1,310	/R x	25,36000	=	33,22160	
A0D-0007	h	Manobre	0,450	/R x	21,17000	=	9,52650	
				Subtotal:			42,74810	42,74810
Materials								
B0F13-0LM8	u	Maó foradat senzill de 290x140x40 mm, categoria I, LD, segons la norma UNE-EN 771-1	5,260	x	0,17000	=	0,89420	
B07F-0LT4	m3	Morter de ciment pòrtland amb filler calcari CEM II/B-L i sorra, amb 250 kg/m3 de ciment, amb una proporció en volum 1:6 i 5 N/mm2 de resistència a compressió, elaborat a l'obra	0,0389	x	77,32130	=	3,00780	
				Subtotal:			3,90200	3,90200

JUSTIFICACIÓ DE PREUS

PARTIDES D'OBRA

NÚM	CODI	UA	DESCRIPCIÓ			PREU
			DESPESES AUXILIARS	2,50 %		1,06870
			COST DIRECTE			47,71880
			DESPESES INDIRECTES	6,00 %		2,86313
			COST EXECUCIÓ MATERIAL			**50,58193**

PAY0-4ZRM u Col·locació de bastiment d'acer, en parets existents, per a un buit d'obra d'amplària 1 m i 1 m d'alçària, com a màxim, amb morter de ciment pòrtland amb filler calcari 1:6 **Rend.: 1,000** **47,00** **€**

			Unitats		Preu		Parcial	Import
Ma d'obra								
A0F-000T	h	Oficial 1a paleta	1,260	/R x	25,36000	=	31,95360	
A0D-0007	h	Manobre	0,400	/R x	21,17000	=	8,46800	
				Subtotal:			40,42160	40,42160
Materials								
B0F13-0LM8	u	Maó foradat senzill de 290x140x40 mm, categoria I, LD, segons la norma UNE-EN 771-1	4,208	x	0,17000	=	0,71536	
B07F-0LT4	m3	Morter de ciment pòrtland amb filler calcari CEM II/B-L i sorra, amb 250 kg/m3 de ciment, amb una proporció en volum 1:6 i 5 N/mm2 de resistència a compressió, elaborat a l'obra	0,0284	x	77,32130	=	2,19592	
				Subtotal:			2,91128	2,91128
			DESPESES AUXILIARS		2,50 %			1,01054
			COST DIRECTE					44,34342
			DESPESES INDIRECTES		6,00 %			2,66061
			COST EXECUCIÓ MATERIAL					**47,00403**

PAY0-505Q u Col·locació de bastiment d'acer, en parets existents, per a un buit d'obra d'amplària 1 m i 2 a 2.5 m d'alçària, com a màxim, amb morter de ciment pòrtland amb filler calcari 1:6 **Rend.: 1,000** **73,85** **€**

			Unitats		Preu		Parcial	Import
Ma d'obra								
A0F-000T	h	Oficial 1a paleta	2,050	/R x	25,36000	=	51,98800	
A0D-0007	h	Manobre	0,550	/R x	21,17000	=	11,64350	
				Subtotal:			63,63150	63,63150
Materials								
B0F13-0LM8	u	Maó foradat senzill de 290x140x40 mm, categoria I, LD, segons la norma UNE-EN 771-1	4,208	x	0,17000	=	0,71536	
B07F-0LT4	m3	Morter de ciment pòrtland amb filler calcari CEM II/B-L i sorra, amb 250 kg/m3 de ciment, amb una proporció en volum 1:6 i 5 N/mm2 de resistència a compressió, elaborat a l'obra	0,0483	x	77,32130	=	3,73462	
				Subtotal:			4,44998	4,44998

JUSTIFICACIÓ DE PREUS

PARTIDES D'OBRA

NÚM	CODI	UA	DESCRIPCIÓ				PREU
			DESPESES AUXILIARS	2,50	%		1,59079
			COST DIRECTE				69,67227
			DESPESES INDIRECTES	6,00	%		4,18034
			COST EXECUCIÓ MATERIAL				**73,85260**

PAZ7-4XI1 m Tapajunts de fusta de sapel·li per a envernissar de secció rectangular llisa de 9 mm de gruix i de 60 mm d'amplària **Rend.: 1,000** **4,43** **€**

			Unitats		Preu		Parcial	Import
Ma d'obra								
A0F-000K	h	Oficial 1a fuster	0,044	/R x	20,90000	=	0,91960	
				Subtotal:			0,91960	0,91960
Materials								
BAZA-0Z9V	m	Tapajunts de fusta de sapel·li per a envernissar de secció rectangular llisa de 9 mm de gruix i de 60 mm d'amplària	1,050	x	3,08000	=	3,23400	
B0AK-07AS	kg	Clau acer	0,010	x	1,36000	=	0,01360	
				Subtotal:			3,24760	3,24760
			DESPESES AUXILIARS		1,50	%		0,01379
			COST DIRECTE					4,18099
			DESPESES INDIRECTES		6,00	%		0,25086
			COST EXECUCIÓ MATERIAL					**4,43185**

P-101 **PB1D-52WR** m Passamà de fusta de faig per a envernissar amb platines d'acer i cargols, fixat mecànicament **Rend.: 1,000** **48,12** **€**

			Unitats		Preu		Parcial	Import
Ma d'obra								
A0F-000K	h	Oficial 1a fuster	0,150	/R x	20,90000	=	3,13500	
A01-FEP6	h	Ajudant fuster	0,150	/R x	18,02000	=	2,70300	
				Subtotal:			5,83800	5,83800
Materials								
BB1A-0XPU	m	Passamà de fusta de faig per a envernissar amb platines d'acer i cargols	1,000	x	39,41000	=	39,41000	
				Subtotal:			39,41000	39,41000
			DESPESES AUXILIARS		2,50	%		0,14595
			COST DIRECTE					45,39395
			DESPESES INDIRECTES		6,00	%		2,72364
			COST EXECUCIÓ MATERIAL					**48,11759**

JUSTIFICACIÓ DE PREUS

PARTIDES D'OBRA

NÚM	CODI	UA	DESCRIPCIÓ		PREU

P-102 PB34-SE3 u Mides segons Se3 del plànol de serralleria. Reixa de perfils d'acer amb passamans, travessers i brèndoles cada 10 a 12 cm, ancorada amb morter de ciment 1:4 elaborat a l'obra i amb acabat pintat amb 2 capes d'emprimació antioxidant i 2 amb pintura metàl·lica anticorrosiva **Rend.: 1,000** **559,65 €**

			Unitats		Preu		Parcial	Import
Ma d'obra								
A0F-000P	h	Oficial 1a manyà	1,000	/R x	20,85000	=	20,85000	
A01-FEPB	h	Ajudant manyà	1,000	/R x	17,95000	=	17,95000	
				Subtotal:			38,80000	38,80000
Materials								
B0AP-07IX	u	Tac d'acer de d 10 mm, amb cargol, volandera i femella	6,000	x	1,11000	=	6,66000	
BB33-16IC	m2	Reixa de perfils d'acer amb passamans, travessers i brèndoles cada 10 a 12 cm	4,650	x	84,30000	=	391,99500	
				Subtotal:			398,65500	398,65500
Partides d'obra								
P894-4V9D	m2	Pintat de barana i reixa d'acer de barrots separats 12 cm, amb pintura de partícules metàl·liques, amb dues capes d'imprimació antioxidant i 2 d'acabat	4,650	x	19,46508	=	90,51262	
				Subtotal:			90,51262	90,51262

COST DIRECTE		527,96762
DESPESES INDIRECTES	6,00 %	31,67806
COST EXECUCIÓ MATERIAL		**559,64568**

P-103 PC1A-F1F2 m2 Mides segons fusteries F1 i F2 del plànol de fusteries. Vidre aïllant de lluna de baixa emissivitat de 6 mm de gruix, cambra d'aire de 12 mm i lluna de 4+4 mm de gruix amb 3 butiral transparent de lluna incolor, classe 1 (B) 1 segons UNE-EN 12600, col·locat amb llistó de vidre sobre fusta, acer o alumini **Rend.: 1,000** **97,26 €**

			Unitats		Preu		Parcial	Import
Ma d'obra								
A0F-0010	h	Oficial 1a vidrier	0,600	/R x	27,70000	=	16,62000	
				Subtotal:			16,62000	16,62000
Materials								
BC12-2UA5	m2	Vidre aïllant de lluna de baixa emissivitat de 6 mm de gruix, cambra d'aire de 16 mm i lluna de 4+4 mm de gruix amb 2 butiral transparent de lluna incolor, classe 1 (B) 1 segons UNE-EN 12600	1,000	x	74,89000	=	74,89000	
				Subtotal:			74,89000	74,89000

JUSTIFICACIÓ DE PREUS

PARTIDES D'OBRA

NÚM	CODI	UA	DESCRIPCIÓ			PREU
			DESPESES AUXILIARS	1,50 %		0,24930
			COST DIRECTE			91,75930
			DESPESES INDIRECTES	6,00 %		5,50556
			COST EXECUCIÓ MATERIAL			**97,26486**

P-104 PC1A-F3 m2 Mides segons fusteria F3 del plànol de fusteries. Vidre aïllant de lluna de baixa emissivitat de 6 mm de gruix, cambra d'aire de 16 mm i lluna de 4+4 mm de gruix amb 2 butiral transparent de lluna reflector de control solar, classe 1 (B) 1 segons UNE-EN 12600, col·locat amb llistó de vidre sobre fusta, acer o alumini. **Rend.: 1,000** **96,44** **€**

			Unitats		Preu		Parcial	Import
Ma d'obra								
A0F-0010	h	Oficial 1a vidrier	0,600	/R x	27,70000	=	16,62000	
				Subtotal:			16,62000	16,62000
Materials								
BC12-2UUL	m2	Vidre aïllant de lluna de baixa emissivitat de 6 mm de gruix, cambra d'aire de 16 mm i lluna de 4+4 mm de gruix amb 2 butiral transparent de lluna reflector de control solar, classe 1 (B) 1 segons UNE-EN 12600	1,000	x	74,11000	=	74,11000	
				Subtotal:			74,11000	74,11000

DESPESES AUXILIARS	1,50 %		0,24930
COST DIRECTE			90,97930
DESPESES INDIRECTES	6,00 %		5,45876
COST EXECUCIÓ MATERIAL			**96,43806**

PC1E-5DK9 m2 Vidre aïllant de lluna incolora de 4 mm de gruix, cambra d'aire de 12 mm i lluna de 4 mm de gruix incolora, col·locat amb llistó de vidre sobre fusta, acer o alumini **Rend.: 1,000** **42,76** **€**

			Unitats		Preu		Parcial	Import
Ma d'obra								
A0F-0010	h	Oficial 1a vidrier	0,500	/R x	27,70000	=	13,85000	
				Subtotal:			13,85000	13,85000
Materials								
BC15-0U6O	m2	Vidre aïllant de lluna incolora de 4 mm de gruix, cambra d'aire de 12 mm i lluna de 4 mm de gruix incolora	1,000	x	26,14000	=	26,14000	
				Subtotal:			26,14000	26,14000

DESPESES AUXILIARS	2,50 %		0,34625
COST DIRECTE			40,33625
DESPESES INDIRECTES	6,00 %		2,42018
COST EXECUCIÓ MATERIAL			**42,75643**

JUSTIFICACIÓ DE PREUS

PARTIDES D'OBRA

NÚM	CODI	UA	DESCRIPCIÓ						PREU
P-105	**PD-NOVA**	u	Connexió de claveguerons a pericó existent	**Rend.:**	**1,000**				**79,58** **€**
				Unitats		Preu		Parcial	Import
Ma d'obra									
	A0F-000T	h	Oficial 1a paleta	1,000	/R x	25,36000	=	25,36000	
	A0F-000D	h	Oficial 1a col·locador	1,000	/R x	25,36000	=	25,36000	
	A0D-0007	h	Manobre	1,000	/R x	21,17000	=	21,17000	
					Subtotal:			71,89000	71,89000
Materials									
	BDW3-FFAJ	u	Accessori genèric per a tub de PVC de D=125 mm	0,330	x	9,25000	=	3,05250	
	BDW3-FFA	u	Element de muntatge per a tub de PVC de D=125 mm	1,000	x	0,13000	=	0,13000	
					Subtotal:			3,18250	3,18250
				COST DIRECTE					75,07250
				DESPESES INDIRECTES		6,00	%		4,50435
				COST EXECUCIÓ MATERIAL					**79,57685**
P-106	**PD13-HAWO**	m	Baixant de tub de xapa de coure amb unió longitudinal electrosoldada, de diàmetre nominal 100 mm i de 0,6 mm de gruix, incloses les peces especials i fixat mecànicament amb brides	**Rend.:**	**1,000**				**49,91** **€**
				Unitats		Preu		Parcial	Import
Ma d'obra									
	A0F-000D	h	Oficial 1a col·locador	0,500	/R x	25,36000	=	12,68000	
	A01-FEP3	h	Ajudant col·locador	0,250	/R x	22,51000	=	5,62750	
					Subtotal:			18,30750	18,30750
Materials									
	BDY1-0LML	u	Element de muntatge per a baixant de tub de planxa de coure de DN 100 mm i 0,6 mm de gruix	1,000	x	1,38000	=	1,38000	
	BD13-H6A7	m	Tub de xapa de coure amb unió longitudinal electrosoldada, de diàmetre nominal 100 mm i de 0,6 mm de gruix	1,400	x	13,56000	=	18,98400	
	BD11-H4Y8	u	Brida de coure per a tub de coure de diàmetre nominal 100 mm	0,500	x	2,03000	=	1,01500	
	BDW1-1C2J	u	Accessori per a baixant de tub de coure de DN 100 mm i 0,6 mm de gruix	0,330	x	21,58000	=	7,12140	
					Subtotal:			28,50040	28,50040
				DESPESES AUXILIARS		1,50	%		0,27461
				COST DIRECTE					47,08251
				DESPESES INDIRECTES		6,00	%		2,82495
				COST EXECUCIÓ MATERIAL					**49,90746**

JUSTIFICACIÓ DE PREUS

PARTIDES D'OBRA

NÚM	CODI	UA	DESCRIPCIÓ			PREU
P-107	**PD31-567T**	u	Pericó de peu de baixant i tapa fixa, de 38x38x40 cm de mides interiors, amb paret de 13 cm de gruix de maó calat de 250x120x100 mm, arrebossada i lliscada per dins amb morter 1:8, sobre solera de formigó en massa de 10 cm	**Rend.: 1,000**	**77,09**	**€**

			Unitats		Preu		Parcial	Import
Ma d'obra								
A0F-000T	h	Oficial 1a paleta	1,700	/R x	25,36000	=	43,11200	
A0D-0007	h	Manobre	0,900	/R x	21,17000	=	19,05300	
				Subtotal:			62,16500	62,16500
Materials								
B0F1A-074N	u	Maó calat, de 250x120x100 mm, per a revestir, categoria I, HD, segons la norma UNE-EN 771-1	31,383	x	0,14000	=	4,39362	
B06E-12C5	m3	Formigó HM-20/P/20/I de consistència plàstica, grandària màxima del granulat 20 mm, amb >= 200 kg/m3 de ciment, apte per a classe d'exposició I	0,0431	x	62,20000	=	2,68082	
B055-067M	t	Ciment pòrtland amb filler calcari CEM II/B-L 32,5 R segons UNE-EN 197-1, en sacs	0,0021	x	103,55000	=	0,21746	
B011-05ME	m3	Aigua	0,001	x	1,60000	=	0,00160	
B07F-0LT8	m3	Morter de ciment pòrtland amb filler calcari CEM II/B-L i sorra, amb 200 kg/m3 de ciment, amb una proporció en volum 1:8 i 2,5 N/mm2 de resistència a compressió, elaborat a l'obra	0,0315	x	74,01710	=	2,33154	
				Subtotal:			9,62504	9,62504
			DESPESES AUXILIARS		1,50	%		0,93248
			COST DIRECTE					72,72252
			DESPESES INDIRECTES		6,00	%		4,36335
			COST EXECUCIÓ MATERIAL					**77,08587**

P-108	**PD59-50UU**	m	Canal prefabricat de formigó en forma de U i encaix, de 30 cm d'amplària interior, sobre solera de 10 cm de formigó HM-20/P/20/I	**Rend.: 1,000**	**40,14**	**€**

			Unitats		Preu		Parcial	Import
Ma d'obra								
A0D-0007	h	Manobre	0,200	/R x	21,17000	=	4,23400	
A0F-000S	h	Oficial 1a d'obra pública	0,100	/R x	24,02000	=	2,40200	
				Subtotal:			6,63600	6,63600
Maquinària								
C152-003A	h	Camió grua de 3 t	0,010	/R x	48,60000	=	0,48600	
				Subtotal:			0,48600	0,48600
Materials								
B06E-12C5	m3	Formigó HM-20/P/20/I de consistència plàstica, grandària màxima del granulat 20 mm, amb >= 200 kg/m3 de ciment, apte per a classe d'exposició I	0,0396	x	62,20000	=	2,46312	
BD5H-0MCH	m	Peça prefabricada de formigó amb forma de U i encaix, de 50x40 cm i 15 cm d'alçària mitja	1,100	x	25,62000	=	28,18200	

JUSTIFICACIÓ DE PREUS

PARTIDES D'OBRA

NÚM	CODI	UA	DESCRIPCIÓ				PREU
			Subtotal:		30,64512		30,64512
			DESPESES AUXILIARS	1,50 %			0,09954
			COST DIRECTE				37,86666
			DESPESES INDIRECTES	6,00 %			2,27200
			COST EXECUCIÓ MATERIAL				**40,13866**

P-109 PD5L-6QAX m Drenatge amb tub circular perforat de polietilè d'alta densitat de 150 mm de diàmetre **Rend.: 1,000** **10,05 €**

				Unitats		Preu		Parcial	Import
Ma d'obra									
	A0F-000T	h	Oficial 1a paleta	0,190	/R x	25,36000	=	4,81840	
	A0D-0007	h	Manobre	0,095	/R x	21,17000	=	2,01115	
					Subtotal:			6,82955	6,82955
Materials									
	BD5N-1KD7	m	Tub circular perforat de polietilè d'alta densitat de 150 mm de diàmetre	1,050	x	2,43000	=	2,55150	
					Subtotal:			2,55150	2,55150
			DESPESES AUXILIARS			1,50 %			0,10244
			COST DIRECTE						9,48349
			DESPESES INDIRECTES			6,00 %			0,56901
			COST EXECUCIÓ MATERIAL						**10,05250**

P-110 PD5T-42CE u Reixa tipus barrada fixa d'acer S235JR galvanitzat per a canal de drenatge de fins a 100 mm d'amplària, de 1000 mm de llargària, 25 mm de gruix, recolzada **Rend.: 1,000** **29,00 €**

				Unitats		Preu		Parcial	Import
Ma d'obra									
	A0D-0007	h	Manobre	0,050	/R x	21,17000	=	1,05850	
	A0F-000T	h	Oficial 1a paleta	0,050	/R x	25,36000	=	1,26800	
					Subtotal:			2,32650	2,32650
Materials									
	BD5J-0M73	u	Reixa barrada fixa d'acer S235JR galvanitzat, per a canal de drenatge de fins a 100 mm d'amplària, de 1000 mm de llargària, 25 mm de gruix i classe A15	1,000	x	25,00000	=	25,00000	
					Subtotal:			25,00000	25,00000
			DESPESES AUXILIARS			1,50 %			0,03490
			COST DIRECTE						27,36140
			DESPESES INDIRECTES			6,00 %			1,64168
			COST EXECUCIÓ MATERIAL						**29,00308**

JUSTIFICACIÓ DE PREUS

PARTIDES D'OBRA

NÚM	CODI	UA	DESCRIPCIÓ					PREU
P-111	**PD7A-EUTD**	m	Clavegueró amb tub de PVC-U de paret massissa per a sanejament sense pressió, de DN 125 mm i de SN 4 (4 kN/m2) de rigidesa anular, segons norma UNE-EN 1401-1, sobre llit de sorra de 15 cm de gruix	**Rend.: 1,000**			**23,89**	**€**

			Unitats		Preu		Parcial	Import
Ma d'obra								
A0F-000T	h	Oficial 1a paleta	0,100	/R x	25,36000	=	2,53600	
A0D-0007	h	Manobre	0,100	/R x	21,17000	=	2,11700	
A01-FEP3	h	Ajudant col·locador	0,150	/R x	22,51000	=	3,37650	
A0F-000D	h	Oficial 1a col·locador	0,150	/R x	25,36000	=	3,80400	
				Subtotal:			11,83350	11,83350
Materials								
B03L-05N5	t	Sorra de pedrera de 0 a 3,5 mm	0,1554	x	16,67000	=	2,59052	
BDW3-FFAJ	u	Accessori genèric per a tub de PVC de D=125 mm	0,330	x	9,25000	=	3,05250	
BD7F-1OJ1	m	Tub de PVC-U de paret massissa per a sanejament sense pressió, de DN 125 mm i de SN 4 (4 kN/m2) de rigidesa anular, segons norma UNE-EN 1401-1, per a unió elàstica amb anella elastomèrica	1,200	x	3,96000	=	4,75200	
BDW3-FFA	u	Element de muntatge per a tub de PVC de D=125 mm	1,000	x	0,13000	=	0,13000	
				Subtotal:			10,52502	10,52502
			DESPESES AUXILIARS		1,50	%		0,17750
			COST DIRECTE					22,53602
			DESPESES INDIRECTES		6,00	%		1,35216
			COST EXECUCIÓ MATERIAL					**23,88818**

P-112	**PDK1-DX9O**	u	Bastiment i tapa per a pericó de serveis, de fosa grisa de 620x620x50 mm i de 52 kg de pes, col·locat amb morter	**Rend.: 1,000**			**76,67**	**€**

			Unitats		Preu		Parcial	Import
Ma d'obra								
A0F-000T	h	Oficial 1a paleta	0,450	/R x	25,36000	=	11,41200	
A0D-0007	h	Manobre	0,450	/R x	21,17000	=	9,52650	
				Subtotal:			20,93850	20,93850
Materials								
BDK1-0M3O	u	Bastiment i tapa per a pericó de serveis de fosa grisa de 620x620x50 mm i de 52 kg de pes	1,000	x	50,86000	=	50,86000	
B07L-1PY6	t	Morter per a ram de paleta, classe M 5 (5 N/mm2), en sacs, de designació (G) segons norma UNE-EN 998-2	0,0063	x	34,57000	=	0,21779	
				Subtotal:			51,07779	51,07779
			DESPESES AUXILIARS		1,50	%		0,31408
			COST DIRECTE					72,33037
			DESPESES INDIRECTES		6,00	%		4,33982
			COST EXECUCIÓ MATERIAL					**76,67019**

JUSTIFICACIÓ DE PREUS

PARTIDES D'OBRA

NÚM	CODI	UA	DESCRIPCIÓ			PREU
P-113	**PE11-MOD**	u	Ampliació de la instal·lació existent de calefacció per donar servei a l'interior de l'aula, encastada, amb radiadors d'alumini, amb ajudes de ram de paleta	**Rend.: 1,000**	**601,25**	**€**

			Unitats		Preu		Parcial	Import
Partides d'obra								
PEZ3-6G69	u	Conjunt de valvuleria termostabilitzable per a radiador amb sistema bitubular, amb detentor, vàlvula, taps i purgador d'aire automàtic, acoblat al radiador	2,000	x	34,94803	=	69,89606	
PN38-EBYF	u	Vàlvula de bola manual amb rosca, de dues peces amb pas total, de bronze, de diàmetre nominal 1/2, de 16 bar de PN i preu alt, muntada superficialment	2,000	x	20,95739	=	41,91478	
PFB6-7AJ1	m	Tub de polietilè reticulat de 14 mm de diàmetre nominal exterior i 2 mm de gruix, amb barrera antioxigen, connectat a pressió i col·locat superficialment	8,000	x	4,01450	=	32,11600	
PE361-46O	u	Radiador d'alumini de 9 elements amb 1 columna, de 650 mm d'alçària màxima, per a aigua calenta de 6 bar i 110 °C, com a màxim i amb suport per a anar encastat, sense valvuleria	2,000	x	177,38045	=	354,76090	
PY05-5CIE	m	Obertura de regata en paret de maó foradat, amb mitjans mecànics i tapada amb guix B1	10,000	x	3,90744	=	39,07440	
PY04-5T7X	u	Formació d'encast per a petits elements a paret de maó foradat, amb mitjans manuals, i collat amb guix B1	4,000	x	7,36409	=	29,45636	
				Subtotal:			567,21850	567,21850

COST DIRECTE		567,21850
DESPESES INDIRECTES	6,00 %	34,03311
COST EXECUCIÓ MATERIAL		**601,25161**

PE361-46OY	u	Radiador d'alumini de 9 elements amb 1 columna, de 650 mm d'alçària màxima, per a aigua calenta de 6 bar i 110 °C, com a màxim i amb suport per a anar encastat, sense valvuleria	**Rend.: 1,000**	**188,02**	**€**

			Unitats		Preu		Parcial	Import
Ma d'obra								
A0F-000C	h	Oficial 1a calefactor	0,900	/R x	21,21000	=	19,08900	
A01-FEPC	h	Ajudant calefactor	0,900	/R x	17,86000	=	16,07400	
				Subtotal:			35,16300	35,16300
Materials								
BEW4-0OW	u	Suport per a radiadors d'alumini, d'encastar	2,000	x	1,63000	=	3,26000	
BE3E-0MUY	u	Radiador d'alumini de 9 elements amb 1 columna, de 650 mm d'alçària màxima, per a aigua calenta de 6 bar i 110°C, com a màxim	1,000	x	138,43000	=	138,43000	
				Subtotal:			141,69000	141,69000

JUSTIFICACIÓ DE PREUS

PARTIDES D'OBRA

NÚM	CODI	UA	DESCRIPCIÓ			PREU
			DESPESES AUXILIARS	1,50 %		0,52745
			COST DIRECTE			177,38045
			DESPESES INDIRECTES	6,00 %		10,64283
			COST EXECUCIÓ MATERIAL			**188,02327**

PEZ3-6G69 u Conjunt de valvuleria termostabilitzable per a radiador amb sistema bitubular, amb detentor, vàlvula, taps i purgador d'aire automàtic, acoblat al radiador **Rend.: 1,000** **37,04** **€**

			Unitats		Preu		Parcial	Import
Ma d'obra								
A01-FEPC	h	Ajudant calefactor	0,500	/R x	17,86000	=	8,93000	
A0F-000C	h	Oficial 1a calefactor	0,500	/R x	21,21000	=	10,60500	
				Subtotal:			19,53500	19,53500
Materials								
BEZ1-0OVF	u	Aixeta per a radiadors, termostabilitzable, preu alt	1,000	x	8,36000	=	8,36000	
BEZ5-0OVC	u	Purgador per a radiadors, automàtic	1,000	x	1,35000	=	1,35000	
BEZ8-0OUZ	u	Tap amb reducció, preu alt, per a radiador	3,000	x	0,57000	=	1,71000	
BEZ3-0OVT	u	Detentor de sortida, preu alt	1,000	x	3,19000	=	3,19000	
BEZ8-0OUW	u	Tap cec, preu alt, per a radiador	1,000	x	0,51000	=	0,51000	
				Subtotal:			15,12000	15,12000
			DESPESES AUXILIARS		1,50 %			0,29303
			COST DIRECTE					34,94803
			DESPESES INDIRECTES		6,00 %			2,09688
			COST EXECUCIÓ MATERIAL					**37,04491**

PFB6-7AJ1 m Tub de polietilè reticulat de 14 mm de diàmetre nominal exterior i 2 mm de gruix, amb barrera antioxigen, connectat a pressió i col·locat superficialment **Rend.: 1,000** **4,26** **€**

			Unitats		Preu		Parcial	Import
Ma d'obra								
A01-FEPH	h	Ajudant muntador	0,050	/R x	21,43000	=	1,07150	
A0F-000R	h	Oficial 1a muntador	0,050	/R x	24,83000	=	1,24150	
				Subtotal:			2,31300	2,31300
Materials								
BFB5-1PN2	m	Tub de polietilè reticulat de 14 mm de diàmetre nominal exterior i 2 mm de gruix, amb barrera antioxigen	1,020	x	0,69000	=	0,70380	
B0A1-07KD	u	Abraçadora plàstica, de 14 mm de diàmetre interior	1,600	x	0,29000	=	0,46400	
BFYH-0A4D	u	Part proporcional d'elements de muntatge per a tubs de polietilè reticulat, de 14 mm de diàmetre nominal exterior, per a connectar a pressió	1,000	x	0,04000	=	0,04000	
BFWF-09S6	u	Accessori per a tubs de polietilè reticulat, de 14 mm de diàmetre nominal exterior, metàl·lic, per a connectar a pressió	0,300	x	1,53000	=	0,45900	

JUSTIFICACIÓ DE PREUS

PARTIDES D'OBRA

NÚM	CODI	UA	DESCRIPCIÓ				PREU
			Subtotal:			1,66680	1,66680
			DESPESES AUXILIARS	1,50	%		0,03470
			COST DIRECTE				4,01450
			DESPESES INDIRECTES	6,00	%		0,24087
			COST EXECUCIÓ MATERIAL				**4,25536**

PG09-LEG u Instal·lació elèctrica interior amb grau d'electrificació bàsic i 3 circuits, amb ajudes de ram de paleta **Rend.: 1,000** **836,76** **€**

			Unitats		Preu		Parcial	Import
Partides d'obra								
PG6E-76YE	u	Commutador, de tipus universal, unipolar (1P), 10 AX/250 V, amb tecla, preu alt, encastat	6,000	x	11,51061	=	69,06366	
PG35-DY8O	m	Cable amb conductor de coure 450/750 V de tensió assignada, amb designació H07V-R, unipolar, de secció 1 x 2,5 mm2, amb aïllament PVC, col·locat en tub	12,000	x	1,05080	=	12,60960	
PG35-DY8K	m	Cable amb conductor de coure 450/750 V de tensió assignada, amb designació H07V-R, unipolar, de secció 1 x 1,5 mm2, amb aïllament PVC, col·locat en tub	75,000	x	0,90800	=	68,10000	
PG6I-78BY	u	Marc per a mecanisme universal, de 3 elements, preu alt, col·locat	8,000	x	7,84377	=	62,75016	
PG4B-DWY	u	Interruptor diferencial de la classe AC, gamma residencial, de 25 A d'intensitat nominal, bipolar (2P), de sensibilitat 0,03 A, de desconnexió fix instantani, amb botó de test incorporat i indicador mecànic de defecte, construït segons les especificacions de la norma UNE-EN 61008-1, de 2 mòduls DIN de 18 mm d'amplària, muntat en perfil DIN	1,000	x	43,43709	=	43,43709	
PG47-ELX7	u	Interruptor automàtic magnetotèrmic de 16 A d'intensitat nominal, tipus PIA corba C, bipolar (2P), de 6000 A de poder de tall segons UNE-EN 60898, de 2 mòduls DIN de 18 mm d'amplària, muntat en perfil DIN	2,000	x	24,00672	=	48,01344	
PG48-EPYI	u	Interruptor automàtic magnetotèrmic de 20 A d'intensitat nominal, tipus ICP-M, bipolar (2P), de 6000 A de poder de tall segons UNE 20317, de 2 mòduls DIN de 18 mm d'amplària, muntat en perfil DIN	1,000	x	46,81672	=	46,81672	
PG1A-DGLB	u	Caixa per a quadre de comandaments i protecció, de material autoextingible, amb porta, per a deu mòduls i encastada	1,000	x	24,04874	=	24,04874	
PG65-483Z	u	Caixa de mecanismes, per a tres elements, preu alt, encastada	8,000	x	3,68867	=	29,50936	
PG13-E30M	u	Caixa de derivació rectangular de plàstic, de 100x160 mm, amb grau de protecció IP-40, encastada	1,000	x	15,59778	=	15,59778	
PG12-DH71	u	Caixa de derivació quadrada de plàstic, de 200x200 mm, amb grau de protecció IP-40, encastada	2,000	x	19,50778	=	39,01556	
PG35-DY8Z	m	Cable amb conductor de coure 450/750 V de tensió assignada, amb designació H07V-R, unipolar, de secció 1 x 6 mm2, amb aïllament PVC, col·locat en tub	6,000	x	2,67294	=	16,03764	
PG35-DY8U	m	Cable amb conductor de coure 450/750 V de tensió assignada, amb designació H07V-R, unipolar, de secció 1 x 4 mm2, amb aïllament PVC, col·locat en	5,000	x	1,24460	=	6,22300	

JUSTIFICACIÓ DE PREUS

PARTIDES D'OBRA

NÚM	CODI	UA	DESCRIPCIÓ						PREU
			tub						
	PG2N-EUH8	m	Tub flexible corrugat de PVC, de 25 mm de diàmetre nominal, aïllant i no propagador de la flama, resistència a l'impacte d'1 J, resistència a compressió de 320 N i una rigidesa dielèctrica de 2000 V, muntat encastat	7,500	x	1,12346	=	8,42595	
	PG2N-EUH7	m	Tub flexible corrugat de PVC, de 20 mm de diàmetre nominal, aïllant i no propagador de la flama, resistència a l'impacte d'1 J, resistència a compressió de 320 N i una rigidesa dielèctrica de 2000 V, muntat encastat	40,000	x	1,05206	=	42,08240	
	PG4G-9GYL	u	Protector per a sobretensions permanents i transitòries amb IGA integrat d'intensitat nominal 25 A, bipolar (1P+N), PIA corba C, de poder de tall segons UNE-EN 60898 de 6000 A, intensitat màxima transitòria 15 kA, muntat en perfil DIN	1,000	x	141,96672	=	141,96672	
	PG6O-77NE	u	Presa de corrent tipus universal, d'espigues planes (2P+T), 25 A 250 V, amb tapa, preu alt, encastada	2,000	x	15,86061	=	31,72122	
	PG6O-77NR	u	Presa de corrent de tipus universal, bipolar amb presa de terra lateral (2P+T), 16 A 250 V, amb tapa, preu alt, encastada	5,000	x	12,04061	=	60,20305	
	PG47-ELQE	u	Interruptor automàtic magnetotèrmic de 10 A d'intensitat nominal, tipus PIA corba C, bipolar (2P), de 6000 A de poder de tall segons UNE-EN 60898, de 2 mòduls DIN de 18 mm d'amplària, muntat en perfil DIN	1,000	x	23,77672	=	23,77672	
					Subtotal:			789,39881	789,39881

COST DIRECTE		789,39881
DESPESES INDIRECTES	6,00 %	47,36393
COST EXECUCIÓ MATERIAL		**836,76274**

P-114 PG09-MOD u Instal·lació elèctrica interior amb grau d'electrificació bàsic i 3 circuits, amb ajudes de ram de paleta **Rend.: 1,000** **836,76 €**

			Unitats		Preu		Parcial	Import
Partides d'obra								
PG4G-9GYL	u	Protector per a sobretensions permanents i transitòries amb IGA integrat d'intensitat nominal 25 A, bipolar (1P+N), PIA corba C, de poder de tall segons UNE-EN 60898 de 6000 A, intensitat màxima transitòria 15 kA, muntat en perfil DIN	1,000	x	141,96672	=	141,96672	
PG48-EPYI	u	Interruptor automàtic magnetotèrmic de 20 A d'intensitat nominal, tipus ICP-M, bipolar (2P), de 6000 A de poder de tall segons UNE 20317, de 2 mòduls DIN de 18 mm d'amplària, muntat en perfil DIN	1,000	x	46,81672	=	46,81672	
PG35-DY8K	m	Cable amb conductor de coure 450/750 V de tensió assignada, amb designació H07V-R, unipolar, de secció 1 x 1,5 mm2, amb aïllament PVC, col·locat en tub	75,000	x	0,90800	=	68,10000	
PG35-DY8O	m	Cable amb conductor de coure 450/750 V de tensió assignada, amb designació H07V-R, unipolar, de secció 1 x 2,5 mm2, amb aïllament PVC, col·locat en tub	12,000	x	1,05080	=	12,60960	
PG35-DY8U	m	Cable amb conductor de coure 450/750 V de tensió assignada, amb designació H07V-R, unipolar, de secció 1 x 4 mm2, amb aïllament PVC, col·locat en	5,000	x	1,24460	=	6,22300	

JUSTIFICACIÓ DE PREUS

PARTIDES D'OBRA

NÚM	CODI	UA	DESCRIPCIÓ						PREU
			tub						
	PG35-DY8Z	m	Cable amb conductor de coure 450/750 V de tensió assignada, amb designació H07V-R, unipolar, de secció 1 x 6 mm2, amb aïllament PVC, col·locat en tub	6,000	x	2,67294	=	16,03764	
	PG12-DH71	u	Caixa de derivació quadrada de plàstic, de 200x200 mm, amb grau de protecció IP-40, encastada	2,000	x	19,50778	=	39,01556	
	PG13-E30M	u	Caixa de derivació rectangular de plàstic, de 100x160 mm, amb grau de protecció IP-40, encastada	1,000	x	15,59778	=	15,59778	
	PG65-483Z	u	Caixa de mecanismes, per a tres elements, preu alt, encastada	8,000	x	3,68867	=	29,50936	
	PG2N-EUH8	m	Tub flexible corrugat de PVC, de 25 mm de diàmetre nominal, aïllant i no propagador de la flama, resistència a l'impacte d'1 J, resistència a compressió de 320 N i una rigidesa dielèctrica de 2000 V, muntat encastat	7,500	x	1,12346	=	8,42595	
	PG6E-76YE	u	Commutador, de tipus universal, unipolar (1P), 10 AX/250 V, amb tecla, preu alt, encastat	6,000	x	11,51061	=	69,06366	
	PG2N-EUH7	m	Tub flexible corrugat de PVC, de 20 mm de diàmetre nominal, aïllant i no propagador de la flama, resistència a l'impacte d'1 J, resistència a compressió de 320 N i una rigidesa dielèctrica de 2000 V, muntat encastat	40,000	x	1,05206	=	42,08240	
	PG47-ELQE	u	Interruptor automàtic magnetotèrmic de 10 A d'intensitat nominal, tipus PIA corba C, bipolar (2P), de 6000 A de poder de tall segons UNE-EN 60898, de 2 mòduls DIN de 18 mm d'amplària, muntat en perfil DIN	1,000	x	23,77672	=	23,77672	
	PG47-ELX7	u	Interruptor automàtic magnetotèrmic de 16 A d'intensitat nominal, tipus PIA corba C, bipolar (2P), de 6000 A de poder de tall segons UNE-EN 60898, de 2 mòduls DIN de 18 mm d'amplària, muntat en perfil DIN	2,000	x	24,00672	=	48,01344	
	PG4B-DWY	u	Interruptor diferencial de la classe AC, gamma residencial, de 25 A d'intensitat nominal, bipolar (2P), de sensibilitat 0,03 A, de desconnexió fix instantani, amb botó de test incorporat i indicador mecànic de defecte, construït segons les especificacions de la norma UNE-EN 61008-1, de 2 mòduls DIN de 18 mm d'amplària, muntat en perfil DIN	1,000	x	43,43709	=	43,43709	
	PG6I-78BY	u	Marc per a mecanisme universal, de 3 elements, preu alt, col·locat	8,000	x	7,84377	=	62,75016	
	PG6O-77NR	u	Presa de corrent de tipus universal, bipolar amb presa de terra lateral (2P+T), 16 A 250 V, amb tapa, preu alt, encastada	5,000	x	12,04061	=	60,20305	
	PG6O-77NE	u	Presa de corrent tipus universal, d'espigues planes (2P+T), 25 A 250 V, amb tapa, preu alt, encastada	2,000	x	15,86061	=	31,72122	
	PG1A-DGLB	u	Caixa per a quadre de comandaments i protecció, de material autoextingible, amb porta, per a deu mòduls i encastada	1,000	x	24,04874	=	24,04874	
					Subtotal:			789,39881	789,39881

JUSTIFICACIÓ DE PREUS

PARTIDES D'OBRA

NÚM	CODI	UA	DESCRIPCIÓ			PREU
			COST DIRECTE			789,39881
			DESPESES INDIRECTES	6,00	%	47,36393
			COST EXECUCIÓ MATERIAL			**836,76274**

PG12-DH71 u Caixa de derivació quadrada de plàstic, de 200x200 mm, amb grau de protecció IP-40, encastada **Rend.: 1,000** **20,68** **€**

				Unitats		Preu		Parcial	Import
Ma d'obra									
	A0F-000E	h	Oficial 1a electricista	0,500	/R x	24,83000	=	12,41500	
	A01-FEPD	h	Ajudant electricista	0,050	/R x	21,41000	=	1,07050	
					Subtotal:			13,48550	13,48550
Materials									
	BG12-0G7B	u	Caixa de derivació quadrada de plàstic, de 200x200 mm, amb grau de protecció IP-40 i per a encastar	1,000	x	5,82000	=	5,82000	
					Subtotal:			5,82000	5,82000
			DESPESES AUXILIARS			1,50	%		0,20228
			COST DIRECTE						19,50778
			DESPESES INDIRECTES			6,00	%		1,17047
			COST EXECUCIÓ MATERIAL						**20,67825**

PG12-DHEQ u Caixa de derivació quadrada de plàstic, de 100x100 mm, amb grau de protecció IP-54, muntada superficialment **Rend.: 1,000** **16,77** **€**

				Unitats		Preu		Parcial	Import
Ma d'obra									
	A01-FEPD	h	Ajudant electricista	0,150	/R x	21,41000	=	3,21150	
	A0F-000E	h	Oficial 1a electricista	0,300	/R x	24,83000	=	7,44900	
					Subtotal:			10,66050	10,66050
Materials									
	BG12-0G57	u	Caixa de derivació quadrada de plàstic, de 100x100 mm, amb grau de protecció IP-54 i per a muntar superficialment	1,000	x	4,64000	=	4,64000	
	BGW2-093M	u	Part proporcional d'accessoris de caixa de derivació quadrada	1,000	x	0,36000	=	0,36000	
					Subtotal:			5,00000	5,00000
			DESPESES AUXILIARS			1,50	%		0,15991
			COST DIRECTE						15,82041
			DESPESES INDIRECTES			6,00	%		0,94922
			COST EXECUCIÓ MATERIAL						**16,76963**

JUSTIFICACIÓ DE PREUS

PARTIDES D'OBRA

NÚM	CODI	UA	DESCRIPCIÓ						PREU
	PG13-E30M	u	Caixa de derivació rectangular de plàstic, de 100x160 mm, amb grau de protecció IP-40, encastada	**Rend.:**	**1,000**				**16,53** €
				Unitats		Preu		Parcial	Import
Ma d'obra									
	A0F-000E	h	Oficial 1a electricista	0,500	/R x	24,83000	=	12,41500	
	A01-FEPD	h	Ajudant electricista	0,050	/R x	21,41000	=	1,07050	
					Subtotal:			13,48550	13,48550
Materials									
	BG13-0G0F	u	Caixa de derivació rectangular de plàstic, de 100x160 mm, amb grau de protecció IP-40 i per a encastar	1,000	x	1,91000	=	1,91000	
					Subtotal:			1,91000	1,91000
				DESPESES AUXILIARS		1,50	%		0,20228
				COST DIRECTE					15,59778
				DESPESES INDIRECTES		6,00	%		0,93587
				COST EXECUCIÓ MATERIAL					**16,53365**
	PG1A-DGLB	u	Caixa per a quadre de comandaments i protecció, de material autoextingible, amb porta, per a deu mòduls i encastada	**Rend.:**	**1,000**				**25,49** €
				Unitats		Preu		Parcial	Import
Ma d'obra									
	A01-FEPD	h	Ajudant electricista	0,080	/R x	21,41000	=	1,71280	
	A0F-000E	h	Oficial 1a electricista	0,100	/R x	24,83000	=	2,48300	
					Subtotal:			4,19580	4,19580
Materials									
	BG18-0BX1	u	Caixa per a quadre de comandament i protecció, de material autoextingible, amb porta, amb deu mòduls i per a encastar	1,000	x	19,79000	=	19,79000	
					Subtotal:			19,79000	19,79000
				DESPESES AUXILIARS		1,50	%		0,06294
				COST DIRECTE					24,04874
				DESPESES INDIRECTES		6,00	%		1,44292
				COST EXECUCIÓ MATERIAL					**25,49166**
	PG1B-DGX5	u	Caixa per a quadre de distribució, de plàstic amb porta, per a una filera de nou mòduls i muntada superficialment	**Rend.:**	**1,000**				**36,43** €
				Unitats		Preu		Parcial	Import
Ma d'obra									
	A01-FEPD	h	Ajudant electricista	0,025	/R x	21,41000	=	0,53525	
	A0F-000E	h	Oficial 1a electricista	0,025	/R x	24,83000	=	0,62075	
					Subtotal:			1,15600	1,15600

JUSTIFICACIÓ DE PREUS

PARTIDES D'OBRA

NÚM	CODI	UA	DESCRIPCIÓ						PREU
Materials									
	BG19-0BZ5	u	Caixa per a quadre de distribució, de plàstic amb porta, per a una filera de nou mòduls i per a muntar superficialment	1,000	x	31,57000	=	31,57000	
	BGW2-093L	u	Part proporcional d'accessoris de caixa per a quadre de distribució	1,000	x	1,62000	=	1,62000	
					Subtotal:			33,19000	33,19000
			DESPESES AUXILIARS			1,50	%		0,01734
			COST DIRECTE						34,36334
			DESPESES INDIRECTES			6,00	%		2,06180
			COST EXECUCIÓ MATERIAL						**36,42514**

P-115	**PG2N-EUGM**	m	Tub corbable corrugat de polietilè, de doble capa, llisa la interior i corrugada l'exterior, de 40 mm de diàmetre nominal, aïllant i no propagador de la flama, resistència a l'impacte de 15 J, resistència a compressió de 450 N, muntat com a canalització soterrada	**Rend.: 1,000**	**2,00**	**€**

				Unitats		Preu		Parcial	Import
Ma d'obra									
	A01-FEPD	h	Ajudant electricista	0,020	/R x	21,41000	=	0,42820	
	A0F-000E	h	Oficial 1a electricista	0,025	/R x	24,83000	=	0,62075	
					Subtotal:			1,04895	1,04895
Materials									
	BG2Q-1KTI	m	Tub corbable corrugat de polietilè, de doble capa, llisa la interior i corrugada l'exterior, de 40 mm de diàmetre nominal, aïllant i no propagador de la flama, resistència a l'impacte de 15 J, resistència a compressió de 450 N, per a canalitzacions soterrades	1,020	x	0,81000	=	0,82620	
					Subtotal:			0,82620	0,82620
			DESPESES AUXILIARS			1,50	%		0,01573
			COST DIRECTE						1,89088
			DESPESES INDIRECTES			6,00	%		0,11345
			COST EXECUCIÓ MATERIAL						**2,00434**

	PG2N-EUH7	m	Tub flexible corrugat de PVC, de 20 mm de diàmetre nominal, aïllant i no propagador de la flama, resistència a l'impacte d'1 J, resistència a compressió de 320 N i una rigidesa dielèctrica de 2000 V, muntat encastat	**Rend.: 1,000**	**1,12**	**€**

				Unitats		Preu		Parcial	Import
Ma d'obra									
	A0F-000E	h	Oficial 1a electricista	0,016	/R x	24,83000	=	0,39728	
	A01-FEPD	h	Ajudant electricista	0,020	/R x	21,41000	=	0,42820	
					Subtotal:			0,82548	0,82548
Materials									

JUSTIFICACIÓ DE PREUS

PARTIDES D'OBRA

NÚM	CODI	UA	DESCRIPCIÓ						PREU
	BG2Q-1KSU	m	Tub flexible corrugat de PVC, de 20 mm de diàmetre nominal, aïllant i no propagador de la flama, resistència a l'impacte d'1 J, resistència a compressió de 320 N i una rigidesa dielèctrica de 2000 V	1,020	x	0,21000 =	0,21420		
					Subtotal:		0,21420		0,21420
			DESPESES AUXILIARS			1,50 %			0,01238
			COST DIRECTE						1,05206
			DESPESES INDIRECTES			6,00 %			0,06312
			COST EXECUCIÓ MATERIAL						**1,11519**

PG2N-EUH8	m	Tub flexible corrugat de PVC, de 25 mm de diàmetre nominal, aïllant i no propagador de la flama, resistència a l'impacte d'1 J, resistència a compressió de 320 N i una rigidesa dielèctrica de 2000 V, muntat encastat	**Rend.: 1,000**		**1,19**	**€**

				Unitats		Preu	Parcial	Import
Ma d'obra								
	A0F-000E	h	Oficial 1a electricista	0,016	/R x	24,83000 =	0,39728	
	A01-FEPD	h	Ajudant electricista	0,020	/R x	21,41000 =	0,42820	
					Subtotal:		0,82548	0,82548
Materials								
	BG2Q-1KSV	m	Tub flexible corrugat de PVC, de 25 mm de diàmetre nominal, aïllant i no propagador de la flama, resistència a l'impacte d'1 J, resistència a compressió de 320 N i una rigidesa dielèctrica de 2000 V	1,020	x	0,28000 =	0,28560	
					Subtotal:		0,28560	0,28560
			DESPESES AUXILIARS			1,50 %		0,01238
			COST DIRECTE					1,12346
			DESPESES INDIRECTES			6,00 %		0,06741
			COST EXECUCIÓ MATERIAL					**1,19087**

PG2P-6SZ8	m	Tub rígid de plàstic sense halògens, de 16 mm de diàmetre nominal, aïllant i no propagador de la flama, amb una resistència a l'impacte de 2 J, resistència a compressió de 1250 N i una rigidesa dielèctrica de 2000 V, amb unió endollada i muntat superficialment	**Rend.: 1,000**		**4,57**	**€**

				Unitats		Preu	Parcial	Import
Ma d'obra								
	A0F-000E	h	Oficial 1a electricista	0,032	/R x	24,83000 =	0,79456	
	A01-FEPD	h	Ajudant electricista	0,050	/R x	21,41000 =	1,07050	
					Subtotal:		1,86506	1,86506
Materials								
	BG2P-1KUY	m	Tub rígid de plàstic sense halògens, de 16 mm de diàmetre nominal, aïllant i no propagador de la flama, amb una resistència a l'impacte de 2 J, resistència a compressió de 1250 N i una rigidesa dielèctrica de 2000 V	1,020	x	2,21000 =	2,25420	

JUSTIFICACIÓ DE PREUS

PARTIDES D'OBRA

NÚM	CODI	UA	DESCRIPCIÓ						PREU
	BGWC-09N4	u	Part proporcional d'accessoris per a tubs rígids de PVC	1,000	x	0,16000	=	0,16000	
					Subtotal:			2,41420	2,41420
			DESPESES AUXILIARS			1,50	%		0,02798
			COST DIRECTE						4,30724
			DESPESES INDIRECTES			6,00	%		0,25843
			COST EXECUCIÓ MATERIAL						**4,56567**

P-116 PG2P-6T19 m Tub rígid de PVC, de 40 mm de diàmetre nominal, aïllant i no propagador de la flama, amb una resistència a l'impacte de 3 J, resistència a compressió de 250 N, d'1,2 mm de gruix, amb unió encolada i com a canalització soterrada **Rend.: 1,000** **3,52 €**

				Unitats		Preu		Parcial	Import
Ma d'obra									
	A01-FEPD	h	Ajudant electricista	0,050	/R x	21,41000	=	1,07050	
	A0F-000E	h	Oficial 1a electricista	0,035	/R x	24,83000	=	0,86905	
					Subtotal:			1,93955	1,93955
Materials									
	BG2P-1KUT	m	Tub rígid de PVC, de 40 mm de diàmetre nominal, aïllant i no propagador de la flama, amb una resistència a l'impacte de 3 J, resistència a compressió de 250 N, d'1,2 mm de gruix	1,020	x	1,33000	=	1,35660	
					Subtotal:			1,35660	1,35660
			DESPESES AUXILIARS			1,50	%		0,02909
			COST DIRECTE						3,32524
			DESPESES INDIRECTES			6,00	%		0,19951
			COST EXECUCIÓ MATERIAL						**3,52476**

PG33-E75A m Cable amb conductor de coure de 0,6/1 kV de tensió assignada, amb designació RZ1-K (AS), tripolar, de secció 3 x 10 mm2, amb coberta del cable de poliolefines amb baixa emissió fums, col·locat en tub **Rend.: 1,000** **6,11 €**

				Unitats		Preu		Parcial	Import
Ma d'obra									
	A0F-000E	h	Oficial 1a electricista	0,040	/R x	24,83000	=	0,99320	
	A01-FEPD	h	Ajudant electricista	0,040	/R x	21,41000	=	0,85640	
					Subtotal:			1,84960	1,84960
Materials									
	BG33-G2VQ	m	Cable amb conductor de coure de 0,6/1 kV de tensió assignada, amb designació RZ1-K (AS), tripolar, de secció 3 x 10 mm2, amb coberta del cable de poliolefines amb baixa emissió fums	1,020	x	3,81000	=	3,88620	
					Subtotal:			3,88620	3,88620

JUSTIFICACIÓ DE PREUS

PARTIDES D'OBRA

NÚM	CODI	UA	DESCRIPCIÓ	PREU

DESPESES AUXILIARS	1,50	%	0,02774
COST DIRECTE			5,76354
DESPESES INDIRECTES	6,00	%	0,34581
COST EXECUCIÓ MATERIAL			**6,10936**

PG35-DY8K m Cable amb conductor de coure 450/750 V de tensió assignada, amb designació H07V-R, unipolar, de secció 1 x 1,5 mm2, amb aïllament PVC, col·locat en tub **Rend.: 1,000** **0,96** **€**

			Unitats		Preu		Parcial	Import
Ma d'obra								
A0F-000E	h	Oficial 1a electricista	0,015	/R x	24,83000	=	0,37245	
A01-FEPD	h	Ajudant electricista	0,015	/R x	21,41000	=	0,32115	
				Subtotal:			0,69360	0,69360
Materials								
BG35-06E7	m	Cable amb conductor de coure 450/750 V de tensió assignada, amb designació H07V-R, unipolar, de secció 1 x 1,5 mm2, amb aïllament PVC	1,020	x	0,20000	=	0,20400	
				Subtotal:			0,20400	0,20400

DESPESES AUXILIARS	1,50	%	0,01040
COST DIRECTE			0,90800
DESPESES INDIRECTES	6,00	%	0,05448
COST EXECUCIÓ MATERIAL			**0,96248**

PG35-DY8O m Cable amb conductor de coure 450/750 V de tensió assignada, amb designació H07V-R, unipolar, de secció 1 x 2,5 mm2, amb aïllament PVC, col·locat en tub **Rend.: 1,000** **1,11** **€**

			Unitats		Preu		Parcial	Import
Ma d'obra								
A0F-000E	h	Oficial 1a electricista	0,015	/R x	24,83000	=	0,37245	
A01-FEPD	h	Ajudant electricista	0,015	/R x	21,41000	=	0,32115	
				Subtotal:			0,69360	0,69360
Materials								
BG35-06E8	m	Cable amb conductor de coure 450/750 V de tensió assignada, amb designació H07V-R, unipolar, de secció 1 x 2,5 mm2, amb aïllament PVC	1,020	x	0,34000	=	0,34680	
				Subtotal:			0,34680	0,34680

DESPESES AUXILIARS	1,50	%	0,01040
COST DIRECTE			1,05080
DESPESES INDIRECTES	6,00	%	0,06305
COST EXECUCIÓ MATERIAL			**1,11385**

JUSTIFICACIÓ DE PREUS

PARTIDES D'OBRA

NÚM	CODI	UA	DESCRIPCIÓ			PREU
	PG35-DY8U	m	Cable amb conductor de coure 450/750 V de tensió assignada, amb designació H07V-R, unipolar, de secció 1 x 4 mm2, amb aïllament PVC, col·locat en tub	**Rend.: 1,000**	**1,32**	**€**

				Unitats		Preu		Parcial	Import
Ma d'obra									
	A0F-000E	h	Oficial 1a electricista	0,015	/R x	24,83000	=	0,37245	
	A01-FEPD	h	Ajudant electricista	0,015	/R x	21,41000	=	0,32115	
					Subtotal:			0,69360	0,69360
Materials									
	BG35-06E3	m	Cable amb conductor de coure 450/750 V de tensió assignada, amb designació H07V-R, unipolar, de secció 1 x 4 mm2, amb aïllament PVC	1,020	x	0,53000	=	0,54060	
					Subtotal:			0,54060	0,54060
			DESPESES AUXILIARS			1,50	%		0,01040
			COST DIRECTE						1,24460
			DESPESES INDIRECTES			6,00	%		0,07468
			COST EXECUCIÓ MATERIAL						**1,31928**

	PG35-DY8Z	m	Cable amb conductor de coure 450/750 V de tensió assignada, amb designació H07V-R, unipolar, de secció 1 x 6 mm2, amb aïllament PVC, col·locat en tub	**Rend.: 1,000**	**2,83**	**€**

				Unitats		Preu		Parcial	Import
Ma d'obra									
	A01-FEPD	h	Ajudant electricista	0,040	/R x	21,41000	=	0,85640	
	A0F-000E	h	Oficial 1a electricista	0,040	/R x	24,83000	=	0,99320	
					Subtotal:			1,84960	1,84960
Materials									
	BG35-06E4	m	Cable amb conductor de coure 450/750 V de tensió assignada, amb designació H07V-R, unipolar, de secció 1 x 6 mm2, amb aïllament PVC	1,020	x	0,78000	=	0,79560	
					Subtotal:			0,79560	0,79560
			DESPESES AUXILIARS			1,50	%		0,02774
			COST DIRECTE						2,67294
			DESPESES INDIRECTES			6,00	%		0,16038
			COST EXECUCIÓ MATERIAL						**2,83332**

	PG47-ELQE	u	Interruptor automàtic magnetotèrmic de 10 A d'intensitat nominal, tipus PIA corba C, bipolar (2P), de 6000 A de poder de tall segons UNE-EN 60898, de 2 mòduls DIN de 18 mm d'amplària, muntat en perfil DIN	**Rend.: 1,000**	**25,20**	**€**

				Unitats		Preu		Parcial	Import

JUSTIFICACIÓ DE PREUS

PARTIDES D'OBRA

NÚM	CODI	UA	DESCRIPCIÓ						PREU
Ma d'obra									
	A01-FEPD	h	Ajudant electricista	0,200	/R x	21,41000	=	4,28200	
	A0F-000E	h	Oficial 1a electricista	0,200	/R x	24,83000	=	4,96600	
					Subtotal:			9,24800	9,24800
Materials									
	BGWD-0AS	u	Part proporcional d'accessoris per a interruptors magnetotèrmics	1,000	x	0,47000	=	0,47000	
	BG49-189P	u	Interruptor automàtic magnetotèrmic de 10 A d'intensitat nominal, tipus PIA corba C, bipolar (2P), de 6000 A de poder de tall segons UNE-EN 60898, de 2 mòduls DIN de 18 mm d'amplària, per a muntar en perfil DIN	1,000	x	13,92000	=	13,92000	
					Subtotal:			14,39000	14,39000
				DESPESES AUXILIARS		1,50	%		0,13872
				COST DIRECTE					23,77672
				DESPESES INDIRECTES		6,00	%		1,42660
				COST EXECUCIÓ MATERIAL					**25,20332**

PG47-ELX7 u Interruptor automàtic magnetotèrmic de 16 A d'intensitat nominal, tipus PIA corba C, bipolar (2P), de 6000 A de poder de tall segons UNE-EN 60898, de 2 mòduls DIN de 18 mm d'amplària, muntat en perfil DIN **Rend.: 1,000** **25,45** **€**

				Unitats		Preu		Parcial	Import
Ma d'obra									
	A01-FEPD	h	Ajudant electricista	0,200	/R x	21,41000	=	4,28200	
	A0F-000E	h	Oficial 1a electricista	0,200	/R x	24,83000	=	4,96600	
					Subtotal:			9,24800	9,24800
Materials									
	BG49-18GI	u	Interruptor automàtic magnetotèrmic de 16 A d'intensitat nominal, tipus PIA corba C, bipolar (2P), de 6000 A de poder de tall segons UNE-EN 60898, de 2 mòduls DIN de 18 mm d'amplària, per a muntar en perfil DIN	1,000	x	14,15000	=	14,15000	
	BGWD-0AS	u	Part proporcional d'accessoris per a interruptors magnetotèrmics	1,000	x	0,47000	=	0,47000	
					Subtotal:			14,62000	14,62000
				DESPESES AUXILIARS		1,50	%		0,13872
				COST DIRECTE					24,00672
				DESPESES INDIRECTES		6,00	%		1,44040
				COST EXECUCIÓ MATERIAL					**25,44712**

JUSTIFICACIÓ DE PREUS

PARTIDES D'OBRA

NÚM	CODI	UA	DESCRIPCIÓ					PREU
	PG47-EOHC	u	Interruptor automàtic magnetotèrmic de 40 A d'intensitat nominal, tipus PIA corba C, bipolar (2P), de 6000 A de poder de tall segons UNE-EN 60898, de 2 mòduls DIN de 18 mm d'amplària, muntat en perfil DIN	**Rend.: 1,000**			**53,19**	**€**

			Unitats		Preu		Parcial	Import
Ma d'obra								
A0F-000E	h	Oficial 1a electricista	0,200	/R x	24,83000	=	4,96600	
A01-FEPD	h	Ajudant electricista	0,200	/R x	21,41000	=	4,28200	
				Subtotal:			9,24800	9,24800
Materials								
BGWD-0AS	u	Part proporcional d'accessoris per a interruptors magnetotèrmics	1,000	x	0,47000	=	0,47000	
BG49-18UC	u	Interruptor automàtic magnetotèrmic de 40 A d'intensitat nominal, tipus PIA corba C, bipolar (2P), de 6000 A de poder de tall segons UNE-EN 60898, de 2 mòduls DIN de 18 mm d'amplària, per a muntar en perfil DIN	1,000	x	40,32000	=	40,32000	
				Subtotal:			40,79000	40,79000
			DESPESES AUXILIARS		1,50	%		0,13872
			COST DIRECTE					50,17672
			DESPESES INDIRECTES		6,00	%		3,01060
			COST EXECUCIÓ MATERIAL					**53,18732**

	PG48-EPYI	u	Interruptor automàtic magnetotèrmic de 20 A d'intensitat nominal, tipus ICP-M, bipolar (2P), de 6000 A de poder de tall segons UNE 20317, de 2 mòduls DIN de 18 mm d'amplària, muntat en perfil DIN	**Rend.: 1,000**			**49,63**	**€**

			Unitats		Preu		Parcial	Import
Ma d'obra								
A0F-000E	h	Oficial 1a electricista	0,200	/R x	24,83000	=	4,96600	
A01-FEPD	h	Ajudant electricista	0,200	/R x	21,41000	=	4,28200	
				Subtotal:			9,24800	9,24800
Materials								
BGWD-0AS	u	Part proporcional d'accessoris per a interruptors magnetotèrmics	1,000	x	0,47000	=	0,47000	
BG46-19RA	u	Interruptor automàtic magnetotèrmic, de 20 A d'intensitat nominal, tipus ICP-M, bipolar (2P), de 6000 A de poder de tall segons UNE 20317, de 2 mòduls DIN de 18 mm d'amplària, per a muntar en perfil DIN	1,000	x	36,96000	=	36,96000	
				Subtotal:			37,43000	37,43000

JUSTIFICACIÓ DE PREUS

PARTIDES D'OBRA

NÚM	CODI	UA	DESCRIPCIÓ	PREU

DESPESES AUXILIARS	1,50	%	0,13872
COST DIRECTE			46,81672
DESPESES INDIRECTES	6,00	%	2,80900
COST EXECUCIÓ MATERIAL			**49,62572**

PG4B-DWY2 u Interruptor diferencial de la classe AC, gamma residencial, de 25 A d'intensitat nominal, bipolar (2P), de sensibilitat 0,03 A, de desconnexió fix instantani, amb botó de test incorporat i indicador mecànic de defecte, construït segons les especificacions de la norma UNE-EN 61008-1, de 2 mòduls DIN de 18 mm d'amplària, muntat en perfil DIN **Rend.: 1,000** **46,04** **€**

			Unitats		Preu		Parcial	Import
Ma d'obra								
A01-FEPD	h	Ajudant electricista	0,200	/R x	21,41000	=	4,28200	
A0F-000E	h	Oficial 1a electricista	0,350	/R x	24,83000	=	8,69050	
				Subtotal:			12,97250	12,97250
Materials								
BGWD-0AS	u	Part proporcional d'accessoris per a interruptors diferencials	1,000	x	0,43000	=	0,43000	
BG4L-09YI	u	Interruptor diferencial de la classe AC, gamma residencial, de 25 A d'intensitat nominal, bipolar (2P), de 0,03 A de sensibilitat, de desconnexió fix instantani, amb botó de test incorporat i indicador mecànic de defecte, construït segons les especificacions de la norma UNE-EN 61008-1, de 2 mòduls DIN de 18 mm d'amplària, per a muntar en perfil DIN	1,000	x	29,84000	=	29,84000	
				Subtotal:			30,27000	30,27000

DESPESES AUXILIARS	1,50	%	0,19459
COST DIRECTE			43,43709
DESPESES INDIRECTES	6,00	%	2,60623
COST EXECUCIÓ MATERIAL			**46,04331**

PG4B-DX3E u Interruptor diferencial de la classe AC, gamma residencial, de 40 A d'intensitat nominal, bipolar (2P), de sensibilitat 0,03 A, de desconnexió fix instantani, amb botó de test incorporat i indicador mecànic de defecte, construït segons les especificacions de la norma UNE-EN 61008-1, de 2 mòduls DIN de 18 mm d'amplària, muntat en perfil DIN **Rend.: 1,000** **46,54** **€**

			Unitats		Preu		Parcial	Import
Ma d'obra								
A01-FEPD	h	Ajudant electricista	0,200	/R x	21,41000	=	4,28200	
A0F-000E	h	Oficial 1a electricista	0,350	/R x	24,83000	=	8,69050	
				Subtotal:			12,97250	12,97250
Materials								

JUSTIFICACIÓ DE PREUS

PARTIDES D'OBRA

NÚM	CODI	UA	DESCRIPCIÓ						PREU
	BGWD-0AS	u	Part proporcional d'accessoris per a interruptors diferencials	1,000	x	0,43000	=	0,43000	
	BG4L-09YH	u	Interruptor diferencial de la classe AC, gamma residencial, de 40 A d'intensitat nominal, bipolar (2P), de 0,03 A de sensibilitat, de desconnexió fix instantani, amb botó de test incorporat i indicador mecànic de defecte, construït segons les especificacions de la norma UNE-EN 61008-1, de 2 mòduls DIN de 18 mm d'amplària, per a muntar en perfil DIN	1,000	x	30,31000	=	30,31000	
					Subtotal:			30,74000	30,74000
			DESPESES AUXILIARS			1,50	%		0,19459
			COST DIRECTE						43,90709
			DESPESES INDIRECTES			6,00	%		2,63443
			COST EXECUCIÓ MATERIAL						**46,54151**

PG4G-9GYL	u	Protector per a sobretensions permanents i transitòries amb IGA integrat d'intensitat nominal 25 A, bipolar (1P+N), PIA corba C, de poder de tall segons UNE-EN 60898 de 6000 A, intensitat màxima transitòria 15 kA, muntat en perfil DIN	**Rend.: 1,000**			**150,48**	**€**

				Unitats		Preu		Parcial	Import
Ma d'obra									
	A0F-000E	h	Oficial 1a electricista	0,200	/R x	24,83000	=	4,96600	
	A01-FEPD	h	Ajudant electricista	0,200	/R x	21,41000	=	4,28200	
					Subtotal:			9,24800	9,24800
Materials									
	BG4G-1OF0	u	Protector per a sobretensions permanents i transitòries amb IGA integrat d'intensitat nominal 25 A, bipolar (1P+N), PIA corba C, de poder de tall segons UNE-EN 60898 de 6000 A, intensitat màxima transitòria 15 kA, per a muntar en perfil DIN	1,000	x	132,11000	=	132,11000	
	BGWD-0AS	u	Part proporcional d'accessoris per a protectors de sobretensions	1,000	x	0,47000	=	0,47000	
					Subtotal:			132,58000	132,58000
			DESPESES AUXILIARS			1,50	%		0,13872
			COST DIRECTE						141,96672
			DESPESES INDIRECTES			6,00	%		8,51800
			COST EXECUCIÓ MATERIAL						**150,48472**

PG4N-DQUB	u	Tallacircuit amb fusible cilíndric de 32 A, unipolar, amb portafusible articulat de 22x58 mm i muntat superficialment	**Rend.: 1,000**			**14,97**	**€**

				Unitats		Preu		Parcial	Import
Ma d'obra									
	A0F-000E	h	Oficial 1a electricista	0,116	/R x	24,83000	=	2,88028	
	A01-FEPD	h	Ajudant electricista	0,100	/R x	21,41000	=	2,14100	

JUSTIFICACIÓ DE PREUS

PARTIDES D'OBRA

NÚM	CODI	UA	DESCRIPCIÓ						PREU
					Subtotal:		5,02128		5,02128
Materials									
	BGWD-0AS	u	Part proporcional d'accessoris per a tallacircuits amb fusible cilíndric	1,000	x	0,31000	=	0,31000	
	BG4J-0AAT	u	Tallacircuit amb fusible cilíndric de 32 A, unipolar, amb portafusible articulat de dimensions 22x58 mm	1,000	x	8,72000	=	8,72000	
					Subtotal:			9,03000	9,03000
			DESPESES AUXILIARS			1,50	%		0,07532
			COST DIRECTE						14,12660
			DESPESES INDIRECTES			6,00	%		0,84760
			COST EXECUCIÓ MATERIAL						**14,97420**

PG65-483Z	u	Caixa de mecanismes, per a tres elements, preu alt, encastada	**Rend.: 1,000**		**3,91**	**€**

				Unitats		Preu		Parcial	Import
Ma d'obra									
	A0F-000E	h	Oficial 1a electricista	0,020	/R x	24,83000	=	0,49660	
	A01-FEPD	h	Ajudant electricista	0,020	/R x	21,41000	=	0,42820	
					Subtotal:			0,92480	0,92480
Materials									
	BG64-07EQ	u	Caixa per a mecanismes, per a tres elements, preu alt	1,000	x	2,75000	=	2,75000	
					Subtotal:			2,75000	2,75000
			DESPESES AUXILIARS			1,50	%		0,01387
			COST DIRECTE						3,68867
			DESPESES INDIRECTES			6,00	%		0,22132
			COST EXECUCIÓ MATERIAL						**3,90999**

PG6E-76YE	u	Commutador, de tipus universal, unipolar (1P), 10 AX/250 V, amb tecla, preu alt, encastat	**Rend.: 1,000**		**12,20**	**€**

				Unitats		Preu		Parcial	Import
Ma d'obra									
	A0F-000E	h	Oficial 1a electricista	0,150	/R x	24,83000	=	3,72450	
	A01-FEPD	h	Ajudant electricista	0,133	/R x	21,41000	=	2,84753	
					Subtotal:			6,57203	6,57203
Materials									
	BG69-1NMJ	u	Commutador, de tipus universal, unipolar (1P), 10 AX/250 V, amb tecla, preu alt, per a encastar	1,000	x	4,84000	=	4,84000	
					Subtotal:			4,84000	4,84000

JUSTIFICACIÓ DE PREUS

PARTIDES D'OBRA

NÚM	CODI	UA	DESCRIPCIÓ				PREU
			DESPESES AUXILIARS	1,50	%		0,09858
			COST DIRECTE				11,51061
			DESPESES INDIRECTES	6,00	%		0,69064
			COST EXECUCIÓ MATERIAL				**12,20125**

PG6I-78BY u Marc per a mecanisme universal, de 3 elements, preu alt, col·locat **Rend.: 1,000** **8,31** **€**

			Unitats		Preu		Parcial	Import
Ma d'obra								
A0F-000E	h	Oficial 1a electricista	0,030	/R x	24,83000	=	0,74490	
A01-FEPD	h	Ajudant electricista	0,016	/R x	21,41000	=	0,34256	
				Subtotal:			1,08746	1,08746
Materials								
BG6D-1OBU	u	Marc per a mecanisme universal, de 3 elements, preu alt	1,000	x	6,74000	=	6,74000	
				Subtotal:			6,74000	6,74000
		DESPESES AUXILIARS			1,50	%		0,01631
		COST DIRECTE						7,84377
		DESPESES INDIRECTES			6,00	%		0,47063
		COST EXECUCIÓ MATERIAL						**8,31440**

PG6O-77NE u Presa de corrent tipus universal, d'espigues planes (2P+T), 25 A 250 V, amb tapa, preu alt, encastada **Rend.: 1,000** **16,81** **€**

			Unitats		Preu		Parcial	Import
Ma d'obra								
A0F-000E	h	Oficial 1a electricista	0,150	/R x	24,83000	=	3,72450	
A01-FEPD	h	Ajudant electricista	0,133	/R x	21,41000	=	2,84753	
				Subtotal:			6,57203	6,57203
Materials								
BG6G-1NXL	u	Presa de corrent tipus universal, d'espigues planes, (2P+T), 25 A 250 V, amb tapa, preu alt, per a encastar	1,000	x	9,19000	=	9,19000	
				Subtotal:			9,19000	9,19000
		DESPESES AUXILIARS			1,50	%		0,09858
		COST DIRECTE						15,86061
		DESPESES INDIRECTES			6,00	%		0,95164
		COST EXECUCIÓ MATERIAL						**16,81225**

JUSTIFICACIÓ DE PREUS

PARTIDES D'OBRA

NÚM	CODI	UA	DESCRIPCIÓ					PREU
	PG6O-77NR	u	Presa de corrent de tipus universal, bipolar amb presa de terra lateral (2P+T), 16 A 250 V, amb tapa, preu alt, encastada	**Rend.:**	**1,000**		**12,76**	**€**

				Unitats		Preu		Parcial	Import
Ma d'obra									
	A0F-000E	h	Oficial 1a electricista	0,150	/R x	24,83000	=	3,72450	
	A01-FEPD	h	Ajudant electricista	0,133	/R x	21,41000	=	2,84753	
					Subtotal:			6,57203	6,57203
Materials									
	BG6G-1NY1	u	Presa de corrent de tipus universal, bipolar amb presa de terra lateral (2P+T), 16 A 250 V, amb tapa, preu alt, per a encastar	1,000	x	5,37000	=	5,37000	
					Subtotal:			5,37000	5,37000

DESPESES AUXILIARS	1,50	%	0,09858
COST DIRECTE			12,04061
DESPESES INDIRECTES	6,00	%	0,72244
COST EXECUCIÓ MATERIAL			**12,76305**

P-117	**PGE-LEG**	u	Legalització d'instal·lació fotovoltaica	**Rend.:**	**1,000**	**278,95**	**€**

COST DIRECTE		263,16038
DESPESES INDIRECTES	6,00 %	15,78962
COST EXECUCIÓ MATERIAL		**278,9500**

P-118	**PGE-NOV**	pa	Partida alçada de connexió al quadre elèctric existent	**Rend.:**	**1,000**	**159,00**	**€**

COST DIRECTE		150,00000
DESPESES INDIRECTES	6,00 %	9,00000
COST EXECUCIÓ MATERIAL		**159,0000**

P-119	**PGE-PRO**	u	Projecte d'instal·lació fotovoltaica	**Rend.:**	**1,000**	**424,00**	**€**

COST DIRECTE		400,00000
DESPESES INDIRECTES	6,00 %	24,00000
COST EXECUCIÓ MATERIAL		**424,0000**

	PGE0-CSUK	u	Equip multifunció per a instal·lació fotovoltaica amb funcions d'inversor, carregador i regulador, de 3000 VA de potència, monofàsic de 230 V d'ona sinusoïdal pura, rendiment mínim 94 %, col·locat i connectat	**Rend.:**	**1,000**	**1.107,32**	**€**

				Unitats		Preu		Parcial	Import
Ma d'obra									
	A0F-000E	h	Oficial 1a electricista	3,000	/R x	24,83000	=	74,49000	
	A01-FEPD	h	Ajudant electricista	3,000	/R x	21,41000	=	64,23000	
					Subtotal:			138,72000	138,72000
Materials									

JUSTIFICACIÓ DE PREUS

PARTIDES D'OBRA

NÚM	CODI	UA	DESCRIPCIÓ						PREU
	BGE1-34C5	u	Equip multifunció per a instal·lació fotovoltaica amb funcions d'inversor, carregador i regulador, de 3000 VA de potència, monofàsic de 230 V d'ona sinusoïdal pura, rendiment mínim 94 %	1,000	x	903,84000	=	903,84000	
					Subtotal:			903,84000	903,84000
			DESPESES AUXILIARS			1,50	%		2,08080
			COST DIRECTE						1.044,64080
			DESPESES INDIRECTES			6,00	%		62,67845
			COST EXECUCIÓ MATERIAL						**1.107,31925**

P-120	**PGE1-MOD**	u	Instal·lació d'energia solar fotovoltaica amb connexió a xarxa de 20 unitats de mòdul fotovoltaic policristal·lí per a instal·lació d'autoconsum, potència de pic 340 Wp, amb marc d'alumini anoditzat, protecció amb vidre trempat, caixa de connexió, precablejat amb connectors especials, amb una eficàcia mínima del 14,1%, col·locat amb suport sobre terra i teulada plana, amb equip multifunció per a instal·lació fotovoltaica amb funcions d'inversor, carregador i regulador, de 3000 VA de potència, monofàsic de 230 V d'ona sinusoïdal pura, rendiment mínim 94 %	**Rend.: 1,000**	**7.423,28**	**€**

				Unitats		Preu		Parcial	Import
Partides d'obra									
	PGE0-CSUK	u	Equip multifunció per a instal·lació fotovoltaica amb funcions d'inversor, carregador i regulador, de 3000 VA de potència, monofàsic de 230 V d'ona sinusoïdal pura, rendiment mínim 94 %, col·locat i connectat	1,000	x	1.044,64080	=	1.044,64080	
	PG2P-6SZ8	m	Tub rígid de plàstic sense halògens, de 16 mm de diàmetre nominal, aïllant i no propagador de la flama, amb una resistència a l'impacte de 2 J, resistència a compressió de 1250 N i una rigidesa dielèctrica de 2000 V, amb unió endollada i muntat superficialment	10,000	x	4,30724	=	43,07240	
	PG4N-DQU	u	Tallacircuit amb fusible cilíndric de 32 A, unipolar, amb portafusible articulat de 22x58 mm i muntat superficialment	2,000	x	14,12660	=	28,25320	
	PGE5-8G7M	u	Mòdul fotovoltaic policristal·lí per a instal·lació aïllada/connexió a xarxa, potència de pic 230 Wp, amb marc d'alumini anoditzat, protecció amb vidre trempat, caixa de connexió, precablejat amb connectors especials, amb una eficàcia mínima del 14,1%, col·locat amb suport sobre terra i teulada plana	20,000	x	283,47040	=	5.669,40800	
	PG47-EOHC	u	Interruptor automàtic magnetotèrmic de 40 A d'intensitat nominal, tipus PIA corba C, bipolar (2P), de 6000 A de poder de tall segons UNE-EN 60898, de 2 mòduls DIN de 18 mm d'amplària, muntat en perfil DIN	1,000	x	50,17672	=	50,17672	
	PG1B-DGX5	u	Caixa per a quadre de distribució, de plàstic amb porta, per a una filera de nou mòduls i muntada superficialment	1,000	x	34,36334	=	34,36334	
	PG12-DHEQ	u	Caixa de derivació quadrada de plàstic, de 100x100 mm, amb grau de protecció IP-54, muntada superficialment	2,000	x	15,82041	=	31,64082	
	PG33-E75A	m	Cable amb conductor de coure de 0,6/1 kV de tensió assignada, amb designació RZ1-K (AS), tripolar, de secció 3 x 10 mm2, amb coberta del cable de	10,000	x	5,76354	=	57,63540	

JUSTIFICACIÓ DE PREUS

PARTIDES D'OBRA

NÚM	CODI	UA	DESCRIPCIÓ						PREU
			poliolefines amb baixa emissió fums, col·locat en tub						
	PG4B-DX3E	u	Interruptor diferencial de la classe AC, gamma residencial, de 40 A d'intensitat nominal, bipolar (2P), de sensibilitat 0,03 A, de desconnexió fix instantani, amb botó de test incorporat i indicador mecànic de defecte, construït segons les especificacions de la norma UNE-EN 61008-1, de 2 mòduls DIN de 18 mm d'amplària, muntat en perfil DIN	1,000	x	43,90709 =	43,90709		
					Subtotal:		7.003,09777		7.003,09777
				COST DIRECTE					7.003,09777
				DESPESES INDIRECTES		6,00 %			420,18587
				COST EXECUCIÓ MATERIAL					**7.423,28364**

PGE5-8G7M	u	Mòdul fotovoltaic policristal·lí per a instal·lació aïllada/connexió a xarxa, potència de pic 230 Wp, amb marc d'alumini anoditzat, protecció amb vidre trempat, caixa de connexió, precablejat amb connectors especials, amb una eficàcia mínima del 14,1%, col·locat amb suport sobre terra i teulada plana	**Rend.: 1,000**	**300,48**	**€**

				Unitats		Preu		Parcial	Import
Ma d'obra									
	A01-FEPD	h	Ajudant electricista	1,500	/R x	21,41000	=	32,11500	
	A0F-000E	h	Oficial 1a electricista	1,500	/R x	24,83000	=	37,24500	
					Subtotal:			69,36000	69,36000
Materials									
	BGE4-20LV	u	Mòdul fotovoltaic policristal·lí per a instal·lació aïllada/connexió a xarxa, potència de pic 340 Wp, amb marc d'alumini anoditzat, protecció amb vidre trempat, caixa de connexió, precablejat amb connectors especials, amb una eficàcia mínima del 14,1%	1,000	x	150,81000	=	150,81000	
	BGW7-20NA	u	Part proporcional d'accessoris per a mòdul fotovoltaic	1,000	x	10,23000	=	10,23000	
	BGE6-20N6	u	Estructura de suport per a mòdul fotovoltaic, de perfils d'alumini extruït, per a col·locar en posició horitzontal o vertical, amb inclinació de 30 o 40º, per a col·locar sobre terra i teulada plana	1,000	x	52,03000	=	52,03000	
					Subtotal:			213,07000	213,07000
				DESPESES AUXILIARS		1,50 %			1,04040
				COST DIRECTE					283,47040
				DESPESES INDIRECTES		6,00 %			17,00822
				COST EXECUCIÓ MATERIAL					**300,47862**

JUSTIFICACIÓ DE PREUS

PARTIDES D'OBRA

NÚM	CODI	UA	DESCRIPCIÓ		PREU

P-121 PH13-BZBS u Lluminària lineal de sostre, regulació DALI, amb cos d'alumini extrudit lacat, sèrie Line 50 S, referència 2963120830200BM ´´LLEDÓ´´ o similar, de 25 W, alimentació a 220/240 V i 50-60 Hz, de 50x1950x75 mm, amb llum LED LED830, temperatura de color 3000 K, difusor de policarbonat òpal color gel, índex de reproducció cromàtica major de 80, flux lluminós 1950 lúmens, grau de protecció IP20, amb kit d'inici i final de línia per a lluminària lineal, referència 296300000020BKV2 i elements de fixació per a instal·lació de lluminària de superfície, referència 2933000000000; instal·lació en superfície. **Rend.: 1,000** **179,55 €**

			Unitats		Preu		Parcial	Import
Ma d'obra								
A0F-000E	h	Oficial 1a electricista	0,200	/R x	24,83000	=	4,96600	
A01-FEPD	h	Ajudant electricista	0,200	/R x	21,41000	=	4,28200	
				Subtotal:			9,24800	9,24800
Materials								
BH12-LED	u	Lluminària lineal de sostre, regulada, amb cos d'alumini extrudit lacat, de 25W, dimensions 50x1500x75mm, llum LED, temperatura de color 3000K, difusor de policarbonat òpal color gel.	1,000	x	160,00000	=	160,00000	
				Subtotal:			160,00000	160,00000

DESPESES AUXILIARS	1,50	%	0,13872
COST DIRECTE			169,38672
DESPESES INDIRECTES	6,00	%	10,16320
COST EXECUCIÓ MATERIAL			**179,54992**

P-122 PHN1-AE1S u Aplic circular de diàmetre <= 300 mm, amb 6 Leds (13 W), amb cos de fosa d'alumini, difusor de plàstic amb tapa metàl·lica i marc de fosa d'alumini, grau de protecció IP-65, encastat **Rend.: 1,000** **196,02 €**

			Unitats		Preu		Parcial	Import
Ma d'obra								
A0F-000E	h	Oficial 1a electricista	0,300	/R x	24,83000	=	7,44900	
A01-FEPD	h	Ajudant electricista	0,300	/R x	21,41000	=	6,42300	
				Subtotal:			13,87200	13,87200
Materials								
BHN1-2GT9	u	Aplic circular de diàmetre <= 300 mm, amb 6 Leds (13 W), amb cos de fosa d'alumini, difusor de plàstic amb tapa metàl·lica i marc de fosa d'alumini, grau de protecció IP-65, per a encastar	1,000	x	170,84000	=	170,84000	
				Subtotal:			170,84000	170,84000

JUSTIFICACIÓ DE PREUS

PARTIDES D'OBRA

NÚM	CODI	UA	DESCRIPCIÓ				PREU
			DESPESES AUXILIARS	1,50	%		0,20808
			COST DIRECTE				184,92008
			DESPESES INDIRECTES	6,00	%		11,09520
			COST EXECUCIÓ MATERIAL				**196,01528**

PN38-EBYF u Vàlvula de bola manual amb rosca, de dues peces amb pas total, de bronze, de diàmetre nominal 1/2, de 16 bar de PN i preu alt, muntada superficialment **Rend.: 1,000** **22,21** **€**

			Unitats		Preu		Parcial	Import
Ma d'obra								
A0F-000R	h	Oficial 1a muntador	0,165	/R x	24,83000	=	4,09695	
A01-FEPH	h	Ajudant muntador	0,165	/R x	21,43000	=	3,53595	
				Subtotal:			7,63290	7,63290
Materials								
BN38-0XC1	u	Vàlvula de bola manual amb rosca, de dues peces amb pas total, de bronze, de diàmetre nominal 1/2 ",i preu alt de 16 bar de PN	1,000	x	13,21000	=	13,21000	
				Subtotal:			13,21000	13,21000

DESPESES AUXILIARS	1,50	%	0,11449
COST DIRECTE			20,95739
DESPESES INDIRECTES	6,00	%	1,25744
COST EXECUCIÓ MATERIAL			**22,21484**

P-123 **PQ76-NOVA** u Mobiliari de fusta massissa de pi, de llargària 120cm, preu superior, amb tiradors, ferratge i sòcol, col·locat recolzat a terra. **Rend.: 1,000** **504,70** **€**

			Unitats		Preu		Parcial	Import
Ma d'obra								
A01-FEP6	h	Ajudant fuster	0,160	/R x	18,02000	=	2,88320	
A0F-000K	h	Oficial 1a fuster	0,500	/R x	20,90000	=	10,45000	
				Subtotal:			13,33320	13,33320
Materials								
BQ70-1WFZ	m	Sòcol de fusta massissa de pi de 10 cm d'alçària, per fixar amb clips	0,408	x	19,30000	=	7,87440	
BQ74-1VIA	u	Mòdul estàndard per a moble de cuina baix, de 400x600 mm i 700 mm d'alçària, amb 2 calaixos i 1 cassoler de fusta massissa de pi, preu superior, sobre peus regulables de PVC, amb tiradors i ferratges	2,000	x	227,46000	=	454,92000	
				Subtotal:			462,79440	462,79440

COST DIRECTE			476,12760
DESPESES INDIRECTES	6,00	%	28,56766
COST EXECUCIÓ MATERIAL			**504,69526**

JUSTIFICACIÓ DE PREUS

PARTIDES D'OBRA

NÚM	CODI	UA	DESCRIPCIÓ					PREU
P-124	**PR-NOVA**	m2	Sistema de subjecció de plantes enfiladisses, composat per un filferro galvanitzat de 1,8 mm de diàmetre i ancoratges de paret, aproximadament un ancoratge cada 10m de longitud de filferro.	**Rend.: 1,000**			**8,91**	**€**

			Unitats		Preu		Parcial	Import
Ma d'obra								
A0F-000M	h	Oficial 1a jardiner	0,100	/R x	33,72000	=	3,37200	
A0G-0022	h	Oficial 2a jardiner	0,100	/R x	31,58000	=	3,15800	
				Subtotal:			6,53000	6,53000
Materials								
BB3-NOVA	ut	Sistema d'enreixat de filferro per a plantes enfiladisses d'acer galvanitzat, composat per un filferro de 1,8 mm de diàmetre i ancoratges de paret, aproximadament un ancoratge cada 10m de longitud de filferro.	0,100	x	18,80000	=	1,88000	
				Subtotal:			1,88000	1,88000
			COST DIRECTE					8,41000
			DESPESES INDIRECTES		6,00	%		0,50460
			COST EXECUCIÓ MATERIAL					**8,91460**

P-125	**PR20-ELJ6**	m2	Anivellament i repassada del terreny per a obtenir el perfil d'acabat, amb mitjans manuals, per a un pendent inferior al 12 %	**Rend.: 1,000**			**2,72**	**€**

			Unitats		Preu		Parcial	Import
Ma d'obra								
A0G-0022	h	Oficial 2a jardiner	0,080	/R x	31,58000	=	2,52640	
				Subtotal:			2,52640	2,52640
			DESPESES AUXILIARS		1,50	%		0,03790
			COST DIRECTE					2,56430
			DESPESES INDIRECTES		6,00	%		0,15386
			COST EXECUCIÓ MATERIAL					**2,71815**

P-126	**PR36-8RV6**	m3	Terra vegetal de jardineria de categoria mitja, amb una conductivitat elèctrica menor d'1,2 dS/m, segons NTJ 07A, subministrada en sacs de 0,8 m3 i escampada amb mitjans manuals	**Rend.: 1,000**			**111,91**	**€**

			Unitats		Preu		Parcial	Import
Ma d'obra								
A0F-000M	h	Oficial 1a jardiner	0,900	/R x	33,72000	=	30,34800	
A01-FEPJ	h	Ajudant jardiner	0,900	/R x	29,92000	=	26,92800	
				Subtotal:			57,27600	57,27600
Materials								
BR3D-21GH	m3	Terra vegetal de jardineria de categoria mitja, amb una conductivitat elèctrica menor d'1,2 dS/m, segons NTJ 07A, subministrada en sacs de 0,8 m3	1,111	x	42,70000	=	47,43970	

JUSTIFICACIÓ DE PREUS

PARTIDES D'OBRA

NÚM	CODI	UA	DESCRIPCIÓ				PREU
			Subtotal:		47,43970		47,43970
			DESPESES AUXILIARS	1,50 %			0,85914
			COST DIRECTE				105,57484
			DESPESES INDIRECTES	6,00 %			6,33449
			COST EXECUCIÓ MATERIAL				**111,90933**

P-127 PR4AB-9300 u Subministrament de Bougainvillea g.'Sanderiana' en contenidor de 10 l **Rend.: 1,000** **10,02 €**

				Unitats		Preu		Parcial	Import
Materials									
	BR4AB-25H	u	Bougainvillea g.'Sanderiana' en contenidor de 10 l	1,000	x	9,45000	=	9,45000	
					Subtotal:			9,45000	9,45000
			COST DIRECTE						9,45000
			DESPESES INDIRECTES			6,00 %			0,56700
			COST EXECUCIÓ MATERIAL						**10,01700**

P-128 PR4AB-NOV u Subministrament de planta entapissant. **Rend.: 1,000** **5,30 €**

				Unitats		Preu		Parcial	Import
Materials									
	BR4AB-NOV	u	Planta entapissant	1,000	x	5,00000	=	5,00000	
					Subtotal:			5,00000	5,00000
			COST DIRECTE						5,00000
			DESPESES INDIRECTES			6,00 %			0,30000
			COST EXECUCIÓ MATERIAL						**5,30000**

P-129 PR61-8ZII u Plantació de planta enfiladissa en contenidor d'1 a 1.5 l, excavació de clot de plantació de 25x25x25 cm amb mitjans manuals, en un pendent inferior al 35 %, reblert del clot amb terra de l'excavació i primer reg **Rend.: 1,000** **2,93 €**

				Unitats		Preu		Parcial	Import
Ma d'obra									
	A0G-0022	h	Oficial 2a jardiner	0,016	/R x	31,58000	=	0,50528	
	A0F-000M	h	Oficial 1a jardiner	0,008	/R x	33,72000	=	0,26976	
	A01-FEPJ	h	Ajudant jardiner	0,065	/R x	29,92000	=	1,94480	
					Subtotal:			2,71984	2,71984
Materials									
	B011-05ME	m3	Aigua	0,003	x	1,60000	=	0,00480	
					Subtotal:			0,00480	0,00480

JUSTIFICACIÓ DE PREUS

PARTIDES D'OBRA

NÚM	CODI	UA	DESCRIPCIÓ	PREU

DESPESES AUXILIARS	1,50	%	0,04080
COST DIRECTE			2,76544
DESPESES INDIRECTES	6,00	%	0,16593
COST EXECUCIÓ MATERIAL			**2,93136**

P-130 PY0ENT u Obertura i tapat de forat en mur per al pas d'instal·lacions **Rend.: 1,000** **41,27 €**

				Unitats		Preu		Parcial	Import
Ma d'obra									
	A0F-000T	h	Oficial 1a paleta	0,700	/R x	25,36000	=	17,75200	
	A0D-0007	h	Manobre	0,700	/R x	21,17000	=	14,81900	
					Subtotal:			32,57100	32,57100
Maquinària									
	C20D-FEQ6	h	Màquina de fer regates	1,000	/R x	1,92000	=	1,92000	
					Subtotal:			1,92000	1,92000
Materials									
	B07F-0LT5	m3	Morter de ciment pòrtland amb filler calcari CEM II/B-L i sorra, amb 380 kg/m3 de ciment, amb una proporció en volum 1:4 i 10 N/mm2 de resistència a compressió, elaborat a l'obra	0,050	x	88,90950	=	4,44548	
					Subtotal:			4,44548	4,44548

COST DIRECTE			38,93648
DESPESES INDIRECTES	6,00	%	2,33619
COST EXECUCIÓ MATERIAL			**41,27267**

PY04-5T7X u Formació d'encast per a petits elements a paret de maó foradat, amb mitjans manuals, i collat amb guix B1 **Rend.: 1,000** **7,81 €**

				Unitats		Preu		Parcial	Import
Ma d'obra									
	A0F-000T	h	Oficial 1a paleta	0,200	/R x	25,36000	=	5,07200	
	A0D-0007	h	Manobre	0,100	/R x	21,17000	=	2,11700	
					Subtotal:			7,18900	7,18900
Materials									
	B059-06FO	kg	Guix de designació B1/20/2, segons la norma UNE-EN 13279-1	0,505	x	0,13000	=	0,06565	
	B011-05ME	m3	Aigua	0,001	x	1,60000	=	0,00160	
					Subtotal:			0,06725	0,06725

JUSTIFICACIÓ DE PREUS

PARTIDES D'OBRA

NÚM	CODI	UA	DESCRIPCIÓ				PREU
			DESPESES AUXILIARS	1,50	%		0,10784
			COST DIRECTE				7,36409
			DESPESES INDIRECTES	6,00	%		0,44185
			COST EXECUCIÓ MATERIAL				**7,80593**

PY05-5CIE m Obertura de regata en paret de maó foradat, amb mitjans mecànics i tapada amb guix B1 **Rend.: 1,000** **4,14** **€**

			Unitats		Preu		Parcial	Import
Ma d'obra								
A0F-000T	h	Oficial 1a paleta	0,100	/R x	25,36000	=	2,53600	
A0D-0007	h	Manobre	0,040	/R x	21,17000	=	0,84680	
				Subtotal:			3,38280	3,38280
Maquinària								
C20D-FEQ6	h	Màquina de fer regates	0,040	/R x	1,92000	=	0,07680	
				Subtotal:			0,07680	0,07680
Materials								
B059-06FO	kg	Guix de designació B1/20/2, segons la norma UNE-EN 13279-1	3,030	x	0,13000	=	0,39390	
B011-05ME	m3	Aigua	0,002	x	1,60000	=	0,00320	
				Subtotal:			0,39710	0,39710
			DESPESES AUXILIARS		1,50	%		0,05074
			COST DIRECTE					3,90744
			DESPESES INDIRECTES		6,00	%		0,23445
			COST EXECUCIÓ MATERIAL					**4,14189**

PZ11-01G5 u Desplaçament d'analista, tècnic i equip per a realitzar assaigs de prova de càrrega o extracció de provetes testimoni, en un radi de 30 km **Rend.: 1,000** **172,36** **€**

			Unitats		Preu		Parcial	Import
Materials								
BVZ1-00UX	km	Desplaçament d'analista, tècnic i equip per a realitzar assaigs de prova de càrrega o extracció de provetes testimoni	60,000	x	2,71000	=	162,60000	
				Subtotal:			162,60000	162,60000
			COST DIRECTE					162,60000
			DESPESES INDIRECTES		6,00	%		9,75600
			COST EXECUCIÓ MATERIAL					**172,35600**

JUSTIFICACIÓ DE PREUS

PARTIDES ALÇADES

NÚM	CODI	UA	DESCRIPCIÓ			PREU
	P1PA	ut	Partida alçada de seguretat i salut	**Rend.: 1,000**	**850,00**	**€**
				COST DIRECTE		850,00000
				COST EXECUCIÓ MATERIAL		**850,0000**

PRESSUPOST

Obra	01	Pressupost Ampliació i millora energètica de l'escola de Freginals
Capítol	01	AMPLIACIÓ DE L'ESCOLA
Subcapítol	01	ENDERROCS

NUM.	CODI	UA	DESCRIPCIÓ	PREU	AMIDAMENT	IMPORT
1	P21Q1-MOD	u	Desmuntatge d'element de joc infantil, amb mitjans manuals i mecànics i aplec de materials per a la seva col·locació en una nova ubicació. Inclou muntatge en la nova ubicació a definir. (P - 12)	213,27	1,000	213,27
2	P21R-NOV	u	Retirada de test amb arbust i reserva per transplantar dins l'obra (P - 13)	4,49	4,000	17,96
3	P214S-MOD	m	Enderroc de reixat metàl·lic de fins a 2 m d'alçària, sense enderroc de daus de formigó, a mà, i càrrega manual de runa sobre camió o contenidor (P - 9)	3,80	13,200	50,16
4	P214P-E7K7	m3	Enderroc de muret guia de formigó armat, a mà i amb martell trencador sobre retroexcavadora i càrrega mecànica de runa sobre camió (P - 8)	82,68	1,056	87,31
5	P214W-FEMJ	m	Tall en paviment de formigó de 10 cm de fondària com a mínim, amb màquina tallajunts amb disc de diamant, per a delimitar la zona a demolir (P - 11)	10,09	18,340	185,05
6	P2146-DJ22	m2	Demolició de paviment de formigó, de fins a 15 cm de gruix i més de 2 m d'amplària amb retroexcavadora amb martell trencador i càrrega sobre camió (P - 6)	4,48	129,980	582,31
7	P2140-4RRL	u	Arrencada de full i bastiment de finestra de lavabo amb mitjans manuals i aplec per posterior muntatge en obra. (P - 3)	22,78	1,000	22,78
8	P2142-4RMM	m2	Arrencada d'enrajolat en parament vertical, amb mitjans manuals i càrrega manual de runa sobre camió o contenidor (P - 5)	10,48	3,000	31,44
9	P214T-4RQI	m2	Enderroc de paret de tancament de maó calat de 15 cm de gruix, a mà i amb martell trencador manual i càrrega manual de runa sobre camió o contenidor (P - 10)	14,94	2,460	36,75
10	P214-NOV	ut	Desmuntatge de tanca de fusta de separació del pati, h<50cm (P - 2)	22,44	1,000	22,44
11	P2142-4RMJ	m2	Repicat d'arrebossat de morter de ciment, amb mitjans manuals i càrrega manual de runa sobre camió o contenidor (P - 4)	13,67	2,751	37,61

TOTAL Subcapítol 01.01.01 1.287,08

Obra	01	Pressupost Ampliació i millora energètica de l'escola de Freginals
Capítol	01	AMPLIACIÓ DE L'ESCOLA
Subcapítol	02	MOVIMENT DE TERRES

NUM.	CODI	UA	DESCRIPCIÓ	PREU	AMIDAMENT	IMPORT
1	P221E-AWDK	m3	Excavació de rasa per fonamentació de sabata correguda en presència de serveis fins a 2 m de fondària, en terreny de trànsit (SPT >50), realitzada amb minicarregadora amb accessori retroexcavador i amb les terres deixades a la vora. (P - 15)	18,23	12,858	234,40
2	P2214-AYNR	m3	Excavació per a caixa de paviment en terreny de trànsit (SPT >50), realitzada amb pala carregadora amb escarificadora i càrrega indirecta sobre camió (P - 14)	6,71	7,824	52,50
3	P2241-52SN	m2	Repàs i piconatge de caixa de paviment, amb compactació del 95% PM (P - 17)	1,61	41,760	67,23
4	P2243-53A9	m2	Repàs de sols i parets de rases, pous i recalçats fins a 1,5 m de fondària (P - 18)	2,28	60,000	136,80
5	P221I-8GYA	m	Excavació de rasa per a pas d'instal·lacions de sanejament de 15 cm d'amplària i 40 cm de fondària, reblert i compactació amb terres seleccionades de la pròpia excavació, sense pedres, amb minirasadora manual (P - 16)	6,84	8,860	60,60

PRESSUPOST

6	P2251-5482	m3	Estesa de graves per a drenatge de pedra calcària en tongades de 25 cm, com a màxim (P - 19)	43,30	9,980	432,13
7	P2251-5486	m3	Estesa de granulats de material reciclat mixt en tongades de 25 cm, com a màxim (P - 20)	18,80	19,960	375,25
8	P2258-DRN8	m3	Terraplenat i piconatge mecànics amb terres adequades, en tongades de fins a 25 cm, amb una compactació del 95% del PM (P - 22)	10,37	11,450	118,74
9	P2A0-4ILK	m3	Subministrament de terra adequada d'aportació (P - 23)	6,71	11,450	76,83

TOTAL Subcapítol 01.01.02 1.554,48

Obra	01	Pressupost Ampliació i millora energètica de l'escola de Freginals
Capítol	01	AMPLIACIÓ DE L'ESCOLA
Subcapítol	03	FONAMENTACIÓ

NUM.	CODI	UA	DESCRIPCIÓ	PREU	AMIDAMENT	IMPORT
1	P3ZNOVA	m2	Capa de neteja i anivellament de 10 cm de gruix de formigó HM-150/B/10 de consistència tova i grandària màxima del granulat 10 mm, abocat des de camió (P - 29)	12,46	13,420	167,21
2	P312-D4VM	m3	Formigó per a rases i pous de fonaments, HA-25/P/20/IIa, de consistència plàstica i grandària màxima del granulat 20 mm, abocat des de camió (P - 28)	85,68	6,429	550,84
3	P310-D51N	kg	Armadura de rases i pous AP500 S d'acer en barres corrugades B500S de límit elàstic >= 500 N/mm2 (P - 27)	1,33	257,160	342,02
4	P7A3-HDQU	m2	Barrera d'estanquitat amb vel de polietilè de 300 µm i 281 g/m2, col·locada no adherida (P - 53)	3,30	23,040	76,03
5	P4E4-MOD	m2	Paret estructural per a revestir, de 30 cm de gruix, de bloc de morter de ciment foradat, R-6, de 400x300x200 mm, categoria I segons norma UNE-EN 771-3, col·locat amb morter de ciment pòrtland amb filler calcari, de dosificació 1:0,5:4 (10 N/mm2) i amb una resistència a compressió de la paret de 3 N/mm2 amb traves i brancals massissats amb formigó per a fàbrica de blocs de morter de ciment, de 225 kg/m3, amb una proporció en volum 1:3:6, amb ciment pòrtland amb filler calcari CEM II/B-L/32,5 R i granulat de pedra calcària de grandària màxima 20 mm, col·locat manualment i armat amb acer en barres corrugades elaborat a l'obra B500S de límit elàstic >= 500 N/mm2 per a l'armadura de parets de blocs de morter de ciment, m2 de superfície realment executada. Inclou cèrcol perimetral. (P - 35)	52,56	12,762	670,77
6	P3Z4NOVA	m2	Travada de fonament nou corregut a fonament existent, amb perforació i injectat continu, introducció d'acer en barres corrugades amb una quantia de 10,8 kg/m2, amb cavalcament, reblert posterior dels orificis amb resines epoxi sense dissolvents, de dos components i baixa viscositat i pont d'unió entre superficies de formigó amb resines epoxi sense dissolvents, de dos components (P - 30)	98,55	1,000	98,55

TOTAL Subcapítol 01.01.03 1.905,42

Obra	01	Pressupost Ampliació i millora energètica de l'escola de Freginals
Capítol	01	AMPLIACIÓ DE L'ESCOLA
Subcapítol	04	SANEJAMENT

NUM.	CODI	UA	DESCRIPCIÓ	PREU	AMIDAMENT	IMPORT
1	PD13-HAWO	m	Baixant de tub de xapa de coure amb unió longitudinal electrosoldada, de diàmetre nominal 100 mm i de 0,6 mm de gruix, incloses les peces especials i fixat mecànicament amb brides (P - 106)	49,91	6,000	299,46
2	PD31-567T	u	Pericó de peu de baixant i tapa fixa, de 38x38x40 cm de mides interiors, amb paret de 13 cm de gruix de maó calat de 250x120x100 mm, arrebossada i lliscada per dins amb morter 1:8, sobre solera de formigó en massa de 10 cm (P - 107)	77,09	2,000	154,18

PRESSUPOST

3	PD7A-EUTD	m	Clavegueró amb tub de PVC-U de paret massissa per a sanejament sense pressió, de DN 125 mm i de SN 4 (4 kN/m2) de rigidesa anular, segons norma UNE-EN 1401-1, sobre llit de sorra de 15 cm de gruix (P - 111)	23,89	8,860	211,67
4	PD-NOVA	u	Connexió de claveguerons a pericó existent (P - 105)	79,58	1,000	79,58
5	PDK1-DX9O	u	Bastiment i tapa per a pericó de serveis, de fosa grisa de 620x620x50 mm i de 52 kg de pes, col·locat amb morter (P - 112)	76,67	1,000	76,67
6	P2253-5479	m3	Reblert de rasa o pou amb graves per a drenatge de pedra calcària, en tongades de 25 cm com a màxim (P - 21)	47,90	4,254	203,77
7	PD5L-6QAX	m	Drenatge amb tub circular perforat de polietilè d'alta densitat de 150 mm de diàmetre (P - 109)	10,05	24,550	246,73
8	PD5T-42CE	u	Reixa tipus barrada fixa d'acer S235JR galvanitzat per a canal de drenatge de fins a 100 mm d'amplària, de 1000 mm de llargària, 25 mm de gruix, recolzada (P - 110)	29,00	2,000	58,00
9	PD59-50UU	m	Canal prefabricat de formigó en forma de U i encaix, de 30 cm d'amplària interior, sobre solera de 10 cm de formigó HM-20/P/20/I (P - 108)	40,14	2,000	80,28

TOTAL Subcapítol 01.01.04 1.410,34

Obra	01	Pressupost Ampliació i millora energètica de l'escola de Freginals
Capítol	01	AMPLIACIÓ DE L'ESCOLA
Subcapítol	05	ESTRUCTURA

NUM.	CODI	UA	DESCRIPCIÓ	PREU	AMIDAMENT	IMPORT
1	P4531-4SQK	m3	Cèrcol de formigó armat, per ser vist, amb una quantia d'encofrat 6 m2/m3, formigó HA-25/B/10/I abocat amb bomba i armadura AP500 S d'acer en barres corrugades amb una quantia de 80 kg/m3 (P - 32)	678,76	1,589	1.078,55
2	P444-61TS	m	Recolzament de sostre en paret, format per perfil d'acer per a estructures laminats en calent S275JR amb una quantia de 13,4 kg, amb una capa d'imprimació antioxidant, col·locat amb fixació mecànica mitjançant tac mecànic metàl·lic i cargol, volandera i femella d'acer inoxidable (P - 31)	33,34	10,630	354,40
3	P4ZNOVA	u	Ancoratge amb tac químic M12 HIT-V amb morter HIT-RE 500 (P - 40)	19,04	46,000	875,84
4	P4FI-4NVS	m3	Pilar de maó ceràmic calat de per a revestir i fins a 900 cm2 de secció, de maó calat HD, R-15, de 290x140x100 mm, per a revestir, categoria I, segons norma UNE-EN 771-1, col·locat amb morter de ciment CEM I, de dosificació 1:5 (7,5 N/mm2), amb additiu inclusor aire/plastificant i amb una resistència a compressió del pilar de 5 N/mm2 (P - 38)	295,19	1,014	299,32
5	P4LJ-MOD	m2	Sostre de 20+5 cm, per a una sobrecàrrega (ús+permanents) de 4 a 5 kN/m2, amb revoltó de morter de ciment i semibiguetes de formigó pretesat, intereixos 0,7 m, llum < 5 m, amb una quantia de 5 kg/m2 d'armadura AP500 S d'acer en barres corrugades, AP500 T en malles electrosoldades de 15x30 cm, 6 i 6 mm de D, i una quantia de 0,075 m3/m2 de formigó HA-25/P/20/I abocat amb cubilot (P - 39)	49,50	46,740	2.313,63
6	P7Z3-FHSO	m	Element separador amb tira de poliestirè expandit, de 150 kPa de tensió a la compressió, de 60 mm de gruix i 100 mm d'amplària, col·locada amb morter adhesiu (P - 63)	2,70	9,545	25,77

TOTAL Subcapítol 01.01.05 4.947,51

Obra	01	Pressupost Ampliació i millora energètica de l'escola de Freginals
Capítol	01	AMPLIACIÓ DE L'ESCOLA
Subcapítol	06	COBERTA

NUM.	CODI	UA	DESCRIPCIÓ	PREU	AMIDAMENT	IMPORT
1	P510-38DU	m2	Acabat de terrat amb capa de protecció de palet de riera de 16 a 32 mm de diàmetre, de 7 cm de gruix, col·locat sense adherir (P - 41)	6,77	47,050	318,53

PRESSUPOST

2	P7B1-6Q42	m2	Geotèxtil format per feltre de polipropilè/polietilè no teixit lligat térmicament de 70 a 90 g/m2, col·locat sense adherir (P - 55)	2,94	47,050	138,33
3	P7C25-DD7G	m2	Aïllament de planxa de poliestirè extruït (XPS), de 80 mm de gruix, resistència a compressió >=250 kPa, resistència tèrmica entre 2.581 i 2,353 m2·K/W, amb la superfície llisa i cantell encadellat, col·locada sense adherir (P - 62)	13,59	47,050	639,41
4	P7B1-6Q33	m2	Geotèxtil format per feltre de polipropilè/polietilè no teixit lligat térmicament de 200 a 250 g/m2, col·locat sense adherir (P - 54)	4,21	47,050	198,08
5	P712-DXDK	m2	Membrana per a impermeabilització de cobertes segons UNE 104402 de dues làmines de betum asfàltic modificat LBM (SBS)/G-40-FP125+FV125 amb armadura de feltre de polièster i de fibra de vidre, no adherides (P - 50)	37,38	54,344	2.031,38
6	P7B1-6Q4F	m2	Geotèxtil format per feltre de fibra de vidre teixit de 90 a 100 g/m2, col·locat sense adherir (P - 56)	2,88	47,050	135,50
7	P5Z14-4ZB3	m2	Formació de pendents amb formigó cel·lular sense granulat, de densitat 300 kg/m3, de 10 cm de gruix mitjà, amb acabat remolinat (P - 44)	11,40	47,050	536,37
8	P7Z5-5QES	m	Matarracó de radi 6 cm, fet amb morter de ciment 1:6 (P - 64)	9,84	29,780	293,04
9	P51H-61S6	m	Junt perimetral de dilatació de coberta transitable amb minvell de rajola ceràmica fina, reforç lineal de membrana bituminosa LO-30-FP i placa de poliestirè expandit (P - 42)	28,07	29,780	835,92
10	P5ZH0-52FM	u	Bonera Indeterminat de PVC rígid de diàmetre 110 mm amb tapa antigrava, col·locada amb fixacions mecàniques (P - 46)	45,67	2,000	91,34
11	P5ZF7-NOVA	u	Gàrgola de ceràmica vitrificada, de 100x300x100 mm; col·locació amb adhesiu cimentós flexible i de gran adherència, C2 S2; i segellat i impermeabilització del junt perimetral amb massilla de poliuretà, prèvia aplicació de l'emprimació. (P - 45)	34,34	2,000	68,68

TOTAL Subcapítol 01.01.06 5.286,58

Obra	01	Pressupost Ampliació i millora energètica de l'escola de Freginals
Capítol	01	AMPLIACIÓ DE L'ESCOLA
Subcapítol	07	TANCAMENTS

NUM.	CODI	UA	DESCRIPCIÓ	PREU	AMIDAMENT	IMPORT
1	P4FF-EGW4	m3	Paret estructural de façana per a revestir de 14 cm de gruix, de maó calat, HD, R-15, de 290x140x100 mm, per a revestir, categoria I, segons norma UNE-EN 771-1, col·locat amb morter de ciment CEM II, de dosificació 1:0,5:4 (10 N/mm2) i amb una resistència a compressió de la paret de 6 N/mm2 (P - 36)	338,23	4,544	1.536,92
2	P4FF-EGWI	m3	Paret estructural exterior per a revestir de 29 cm de gruix, de maó calat, HD, R-15, de 290x140x100 mm, per a revestir, categoria I, segons norma UNE-EN 771-1, col·locat amb morter de ciment CEM II, de dosificació 1:0,5:4 (10 N/mm2) i amb una resistència a compressió de la paret de 6 N/mm2 (P - 37)	292,06	5,250	1.533,32
3	P6142-573U	m2	Envà recolzat de tancament de la cambra d'aire de façana de 4 cm de gruix, supermaó de 500x250x40 mm, LD, categoria I, segons la norma UNE-EN 771-1, per a revestir, col·locat amb morter mixt 1:0,5:4 (P - 47)	14,11	34,452	486,12
4	P7A0-9H36	m2	Barrera de vapor/estanquitat amb làmina autoadhesiva de betum modificat LBA (SBS) 15-FV amb armadura de feltre de fibra de vidre, col·locada sobre parament vertical (P - 52)	22,35	3,771	84,28
5	P7C22-E0AK	m2	Aïllament de façana en cambra amb planxes de poliestirè expandit EPS, de 50 kPa de tensió a la compressió, de 80 mm de gruix, d'1,85 m2·K/W de resistència tèrmica, amb cares de superfície llisa i cantell preparat amb encaix, col·locades amb adhesiu de formulació específica (P - 60)	16,98	32,452	551,03
6	P6181-4VMY	m2	Muret perimetral de coberta de gruix 20 cm i alçària <= 1 m, de bloc de morter de ciment foradat llis de 400x200x200 mm, per a revestir,	32,28	11,205	361,70

PRESSUPOST

			col·locat amb morter mixt de ciment pòrtland amb filler calcari 1:2:10 (P - 48)			
7	P6181-MOD	m2	Muret exterior de formació de banc de gruix 30 cm i alçària <= 1 m, de bloc de morter de ciment foradat llis de 400x300x200 mm, per a revestir, col·locat amb morter mixt de ciment pòrtland amb filler calcari 1:2:10 (P - 49)	42,21	7,610	321,22
8	P4E4-5NS2	m2	Paret estructural per a revestir, de 20 cm de gruix, de bloc de morter de ciment foradat, R-6, de 400x200x200 mm, categoria I segons norma UNE-EN 771-3, col·locat amb morter de ciment pòrtland amb filler calcari, de dosificació 1:0,5:4 (10 N/mm2) i amb una resistència a compressió de la paret de 3 N/mm2 amb traves i brancals massissats amb formigó per a fàbrica de blocs de morter de ciment, de 225 kg/m3, amb una proporció en volum 1:3:6, amb ciment pòrtland amb filler calcari CEM II/B-L/32,5 R i granulat de pedra calcària de grandària màxima 20 mm, col·locat manualment i armat amb acer en barres corrugades elaborat a l'obra B500S de límit elàstic >= 500 N/mm2 per a l'armadura de parets de blocs de morter de ciment, m2 de superfície realment executada. Inclou cèrcol perimetral. (P - 34)	41,22	3,690	152,10

TOTAL Subcapítol 01.01.07 5.026,69

Obra	01	Pressupost Ampliació i millora energètica de l'escola de Freginals
Capítol	01	AMPLIACIÓ DE L'ESCOLA
Subcapítol	09	REVESTIMENTS

NUM.	CODI	UA	DESCRIPCIÓ	PREU	AMIDAMENT	IMPORT
1	P885-NOVA	m2	Arrebossat amb morter monocapa (OC) de calç, de designació CSI-W2, segons la norma UNE-EN 998-1, col·locat manualment i acabat raspat (P - 70)	20,81	57,344	1.193,33
2	P811-H7RD	m2	Arrebossat de paraments interiors i exteriors, reglejat sobre parament vertical, a 3,00 m d'alçària, com a màxim, amb morter de calç 1:4, elaborat a l'obra remolinat (P - 65)	25,42	32,100	815,98
3	P811-NOVA	m2	Arrebossat a bona vista sobre parament vertical interior, a 3,00 m d'alçària, com a màxim, amb morter mixt 1:2:10, remolinat (P - 66)	20,89	32,100	670,57
4	P823-3GDQ	m2	Enrajolat de la zona de l'arrimador del parament vertical exterior de façana, amb rajola ceràmica comuna d'elaboració manual de 28x14 cm, col·locat amb morter de ciment 1:4 i rejuntat amb beurada CG2 (UNE-EN 13888) (P - 68)	38,71	10,533	407,73
5	P8KB-4645	m	Escopidor de finestra de 25 cm d'amplària, amb rajola ceràmica vidriada preu alt, amb trencaaigües, col·locada amb morter mixt 1:0,5:4 (P - 74)	27,32	2,140	58,46
6	P8J6-MOD	m	Coronament de parets amb rajola de ceràmica amb trencaaigües, de color vermell, col·locada amb morter mixt 1:0,5:4 i rejuntat amb beurada CG1 (UNE-EN 13888) (P - 72)	15,45	18,815	290,69
7	P864-AE34	m2	Revestiment vertical de parets interiors, fins a una alçada de 80cm i de 2,50m, segons plànols, amb tauler contraxapat de plaques de fusta, tipus G classe 1, de 10 mm de gruix, per a ambient sec segons UNE-EN 636, reacció al foc B-s2, d0, acabat revestit amb planxa de fusta de conífera, treballat al taller, col·locat adherit sobre enllatat de fusta (P - 69)	39,76	31,280	1.243,69
8	P822-3NYD	m2	Reparació d'enrajolat de parament vertical interior del bany a una alçària <= 3 m amb rajola de ceràmica esmaltada brillant, rajola de València, grup BIII (UNE-EN 14411), preu alt, de 26 a 45 peces/m2 col·locades amb adhesiu per a rajola ceràmica C1 (UNE-EN 12004) i rejuntat amb beurada CG1 (UNE-EN 13888) (P - 67)	28,39	2,000	56,78
9	P8K9-4767	m	Escopidor per a finestra del bany de 30 cm d'amplària, amb peça de morter de ciment gris de cara vista de 300x200x40 mm, col·locada amb morter mixt 1:2:10 (P - 73)	26,83	1,000	26,83

PRESSUPOST

TOTAL	**Subcapítol**	**01.01.09**	**4.764,06**

Obra	01	Pressupost Ampliació i millora energètica de l'escola de Freginals
Capítol	01	AMPLIACIÓ DE L'ESCOLA
Subcapítol	10	PAVIMENTS

NUM.	CODI	UA	DESCRIPCIÓ	PREU	AMIDAMENT	IMPORT
1	P9U4-H8J5	m	Sòcol de fusta de tauler hidròfug de DM de 25 mm de gruix, per a pintar o envernissar, de 10 cm d´alçària, col·locat amb tacs d´expansió i cargols (P - 83)	8,76	20,410	178,79
2	P9Q4-5UMQ	m2	Parquet flotant de posts multicapa, amb capa d'acabat de gruix >2,9 mm, de fusta de faig natural superior envernissat, de llargària > 1900 mm, d'amplària de 180 a 200 mm, i de gruix total 14 mm, amb 2 llistons per post, amb unió a pressió, col·locat sobre làmina de polietilè expandit de 3 mm de gruix (P - 82)	48,27	35,060	1.692,35
3	P93G-57PW	m2	Recrescuda del suport de paviments, de 4 cm de gruix, amb morter de ciment 1:4 (P - 76)	9,43	35,060	330,62
4	P7C25-DD6Z	m2	Aïllament de planxa de poliestirè extruït (XPS), de 60 mm de gruix, resistència a compressió >= 300 kPa, resistència tèrmica entre 1.935 i 1,765 m2·K/W, amb la superfície llisa i cantell encadellat, col·locada sense adherir (P - 61)	10,53	35,060	369,18
5	P7C20-AAYG	m	Aïllament amb banda desolaritzadora de poliestirè expandit elastificat de 10 mm de gruix i 100 mm d'amplària, col·locat adherit (P - 59)	2,97	20,410	60,62
6	P782-612Z	m2	Impermeabilització de parament horitzontal de formigó amb morter impermeabilitzant pel mètode de penetració capil·lar, monocomponent, de base ciment amb una dotació de 2 kg/m2 aplicat en dues capes en pols (P - 51)	5,96	35,060	208,96
7	P93M-3G0P	m2	Solera de formigó HA-25/P/20/I, de consistència plàstica i grandària màxima del granulat 20 mm amb additiu hidròfug, de gruix 15 cm, abocat des de camió (P - 77)	21,50	47,130	1.013,30
8	P4B9-D6R8	m2	Armadura per a lloses AP500 SD amb malla electrosoldada de barres corrugades d'acer ME 20x20 cm D:8-8 mm 6x2,2 m B500SD UNE-EN 10080 (P - 33)	9,92	47,130	467,53
9	P7B1-6Q4L	m2	Geotèxtil format per feltre de polipropilè teixit de 100 a 110 g/m2, col·locat sense adherir. Capa superior i inferior a les graves. (P - 57)	3,70	35,060	129,72
10	P7B2-5RJ7	m2	Làmina separadora de polietilè de 50 µm i 48 g/m2, col·locada no adherida (P - 58)	1,38	35,060	48,38
11	P924-DX75	m2	Subbase de grava de pedrera de pedra calcària de 20 cm de gruix i, grandària màxima de 50 a 70 mm, amb estesa i piconatge del material (P - 75)	11,51	47,130	542,47
12	P9D3-35PJ	m2	Paviment exterior a la zona de porxos de rajola ceràmica comuna, de forma rectangular, de 27x13x1,6 cm, col·locada a truc de maceta amb morter mixt 1:2:10 (P - 80)	26,71	14,650	391,30
13	P9VB-E7N7	m	Esglaó de gres extruït sense esmaltar ni polir antilliscant, de dues peces, frontal i estesa, col·locat a truc de maceta amb morter mixt 1:2:10 (P - 84)	68,89	6,800	468,45
14	P9VF-5CH0	m	Formació d'esglaó amb totxana de 290x140x100 mm, col·locada amb morter mixt 1:2:10 (P - 85)	17,36	6,800	118,05
15	P9A3-DN6B	m3	Paviment de terra-ciment per a la rampa, amb terra adequada d'aportació i un 4 % de ciment pòrtland amb filler calcari CEM II/B-L 32,5 R, amb estesa i piconatge del material al 98% del PM (P - 79)	36,82	1,650	60,75
16	P9G6-4XOK	m2	Paviment de formigó HM-30/B/20/I+E, de 15 cm de gruix, amb acabat remolinat mecànic (P - 81)	33,58	3,630	121,90

TOTAL	**Subcapítol**	**01.01.10**	**6.202,37**

Obra	01	Pressupost Ampliació i millora energètica de l'escola de Freginals

PRESSUPOST

Capítol 01 AMPLIACIÓ DE L'ESCOLA

Subcapítol 11 FUSTERIES

NUM.	CODI	UA	DESCRIPCIÓ	PREU	AMIDAMENT	IMPORT
1	PA12-F1	u	Mides de fusteria F1 al plànol de fusteries. Conjunt de fusteria classificació mínima 4 de permeabilitat a l'aire segons UNE-EN 12207, classificació mínima 9A d'estanquitat a l'aigua segons UNE-EN 12208 i classificació mínima C5 de resistència al vent segons UNE-EN 12210, amb bastiment i caixa de persiana, formada per: - Balconera de fusta de melis per a envernissar amb barretes, col·locada sobre bastiment de base, amb una fulla batent, per a un buit aproximat de 90x220 cm, - Fulla fixa de fusta de melis per a envernissar amb barretes, col·locada sobre bastiment de base, per a un buit d'obra aproximat de 120x220 cm. (P - 87)	679,73	1,000	679,73
2	PA18-F2	u	Mides segons fusteria F2 del plànol de fusteries. Finestra de fusta de melis per a envernissar amb barretes, col·locada sobre bastiment de base, amb una fulla batent i una fulla oscil·lobatent, per a un buit d'obra aproximat de 150x120 cm, classificació mínima 4 de permeabilitat a l'aire segons UNE-EN 12207, classificació mínima 9A d'estanquitat a l'aigua segons UNE-EN 12208 i classificació mínima C5 de resistència al vent segons UNE-EN 12210, amb bastiment amb caixa de persiana i guies (P - 88)	1.114,83	1,000	1.114,83
3	PA12-F3	u	Mides segons fusteria F3 del plànol de fusteries. Conjunt de fusteria Classificació mínima 4 de permeabilitat a l'aire segons UNE-EN 12207, classificació mínima 9A d'estanquitat a l'aigua segons UNE-EN 12208 i classificació mínima C5 de resistència al vent segons UNE-EN 12210, amb bastiment amb caixa de persiana i guies, format per: - Balconera de fusta de melis per a envernissar amb barretes, col·locada sobre bastiment de base, amb dues fulles batents, per a un buit aproximat de 180x220 cm. - Fulla fixa de fusta de melis per a envernissar amb barretes, col·locada sobre bastiment de base, per a un buit d'obra aproximat de 120x220 cm, classificació mínima 4 de permeabilitat a l'aire segons UNE-EN 12207, classificació mínima 9A d'estanquitat a l'aigua segons UNE-EN 12208 i classificació mínima C5 de resistència al vent segons UNE-EN 12210, amb bastiment sense persiana (P - 86)	1.856,30	1,000	1.856,30
4	PC1A-F1F2	m2	Mides segons fusteries F1 i F2 del plànol de fusteries. Vidre aïllant de lluna de baixa emissivitat de 6 mm de gruix, cambra d'aire de 12 mm i lluna de 4+4 mm de gruix amb 3 butiral transparent de lluna incolor, classe 1 (B) 1 segons UNE-EN 12600, col·locat amb llistó de vidre sobre fusta, acer o alumini (P - 103)	97,26	3,480	338,46
5	PC1A-F3	m2	Mides segons fusteria F3 del plànol de fusteries. Vidre aïllant de lluna de baixa emissivitat de 6 mm de gruix, cambra d'aire de 16 mm i lluna de 4+4 mm de gruix amb 2 butiral transparent de lluna reflector de control solar, classe 1 (B) 1 segons UNE-EN 12600, col·locat amb llistó de vidre sobre fusta, acer o alumini. (P - 104)	96,44	5,760	555,49
6	PA21-P1	m2	Porta interior de fusta, envernissada, amb porta de fulles batents fusta de sapel·li, d'una llum de bastiment aproximada de 70x200 cm, amb bastiment de base d'envà per a porta de fusta, folrat de bastiment, fulla batent i tapajunts de fusta. m2 de llum de bastiment (P - 89)	196,38	1,000	196,38
7	P8A1-45XT	m2	Envernissat de finestres i balconeres de fusta, al vernís sintètic, amb una capa de protector químic insecticida-fungicida i dues d'acabat, amb la superfície mat (P - 71)	15,33	20,000	306,60
8	PAN3-F1	u	Bastiment de base per a balconera, de fusta de pi roig de secció 70x35 mm2 amb accessoris per a persiana, per a un buit d'obra aproximat de 140x250 cm (P - 95)	35,28	1,000	35,28
9	PAN3-F2	u	Bastiment de base per a finestra, de fusta de pi roig de secció 70x35 mm2 amb accessoris per a persiana, per a un buit d'obra aproximat de 210x120 cm (P - 96)	29,10	1,000	29,10

PRESSUPOST

10	PAN3-F3	u	Bastiment de base per a balconera, de fusta de pi roig de secció 70x35 mm2 amb accessoris per a persiana, per a un buit d'obra aproximat de 400x250 cm, amb dos muntants intermitjos (P - 97)	79,37	1,000	79,37
11	PAN4-36V0	u	Bastiment de base de paredó per a porta de fusta per a una llum de bastiment de 80 cm d'amplària i 200 cm d'alçària (P - 98)	29,60	1,000	29,60
12	PAV8-F12	m2	Cortina de teixit de fibra de vidre i recobriment de PVC d'1.5 a 2 m d'amplària i 2 m d'alçària, amb sistema d'accionament amb cadeneta i guia d'alumini, col·locada amb fixacions mecàniques (P - 99)	71,83	12,480	896,44
13	PAVA-4VJS	m2	Persiana enrotllable de fusta de sapel·li per a envernissar, de lamel·les i de 9.5 a 10 kg de pes per m2 (P - 100)	118,18	9,680	1.143,98
14	PAJ4-MOD	u	Col·locació en nova ubicació de finestra de PVC existent del bany, col·locada sobre bastiment de base. (P - 94)	79,78	1,000	79,78

TOTAL Subcapítol 01.01.11 7.341,34

Obra	01	Pressupost Ampliació i millora energètica de l'escola de Freginals
Capítol	01	AMPLIACIÓ DE L'ESCOLA
Subcapítol	13	SERRALLERIA

NUM.	CODI	UA	DESCRIPCIÓ	PREU	AMIDAMENT	IMPORT
1	PAD0-SE1	u	Mides segons Se1 del plànol de serralleria. Porta d'un full de perfils d'acer amb passamans, travessers i brèndoles cada 10 a 12 cm, ancorada als laterals. (P - 90)	283,21	1,000	283,21
2	PAD0-SE2	u	Mides segons Se2 del plànol de serralleria. Porta de dos fulls de perfils d'acer amb passamans, travessers i brèndoles cada 10 a 12 cm, ancorada als laterals. (P - 91)	439,16	1,000	439,16
3	PB34-SE3	u	Mides segons Se3 del plànol de serralleria. Reixa de perfils d'acer amb passamans, travessers i brèndoles cada 10 a 12 cm, ancorada amb morter de ciment 1:4 elaborat a l'obra i amb acabat pintat amb 2 capes d'emprimació antioxidant i 2 amb pintura metàl·lica anticorrosiva (P - 102)	559,65	1,000	559,65
4	PAD0-SE4	m	Mides segons Se4 del plànol de serralleria. Barana de perfils d'acer amb passamans, travessers i brèndoles cada 10 a 12 cm, ancorada al muret de formigó de base. (P - 92)	121,94	6,250	762,13
5	PAD0-SE5	u	Mides segons Se5 del plànol de serralleria. Porta d'un full de perfils d'acer amb passamans, travessers i brèndoles cada 10 a 12 cm, ancorada als laterals. (P - 93)	162,32	1,000	162,32

TOTAL Subcapítol 01.01.13 2.206,47

Obra	01	Pressupost Ampliació i millora energètica de l'escola de Freginals
Capítol	01	AMPLIACIÓ DE L'ESCOLA
Subcapítol	15	EQUIPAMENTS

NUM.	CODI	UA	DESCRIPCIÓ	PREU	AMIDAMENT	IMPORT
1	PB1D-52WR	m	Passamà de fusta de faig per a envernissar amb platines d'acer i cargols, fixat mecànicament (P - 101)	48,12	5,600	269,47
2	PQ76-NOVA	u	Mobiliari de fusta massissa de pi, de llargària 120cm, preu superior, amb tiradors, ferratge i sòcol, col·locat recolzat a terra. (P - 123)	504,70	1,000	504,70

TOTAL Subcapítol 01.01.15 774,17

Obra	01	Pressupost Ampliació i millora energètica de l'escola de Freginals
Capítol	01	AMPLIACIÓ DE L'ESCOLA
Subcapítol	18	EXTERIORS

PRESSUPOST

NUM.	CODI	UA	DESCRIPCIÓ	PREU	AMIDAMENT	IMPORT
1	P9A1-HBE8	m3	Paviment per a zona infantil de sorra garbellada de 3 a 5 mm cantell rodo, seguint especificacions de paviments per a zones de joc, estesa i anivellament del material amb mitjans mecanics (P - 78)	55,58	5,400	300,13
2	PR36-8RV6	m3	Terra vegetal de jardineria de categoria mitja, amb una conductivitat elèctrica menor d'1,2 dS/m, segons NTJ 07A, subministrada en sacs de 0,8 m3 i escampada amb mitjans manuals (P - 126)	111,91	2,668	298,58
3	PR20-ELJ6	m2	Anivellament i repassada del terreny per a obtenir el perfil d'acabat, amb mitjans manuals, per a un pendent inferior al 12 % (P - 125)	2,72	10,000	27,20
4	PR4AB-9300	u	Subministrament de Bougainvillea g.'Sanderiana' en contenidor de 10 l (P - 127)	10,02	4,000	40,08
5	PR4AB-NOV	u	Subministrament de planta entapissant. (P - 128)	5,30	20,000	106,00
6	PR61-8ZII	u	Plantació de planta enfiladissa en contenidor d'1 a 1.5 l, excavació de clot de plantació de 25x25x25 cm amb mitjans manuals, en un pendent inferior al 35 %, reblert del clot amb terra de l'excavació i primer reg (P - 129)	2,93	24,000	70,32
7	PR-NOVA	m2	Sistema de subjecció de plantes enfiladisses, composat per un filferro galvanitzat de 1,8 mm de diàmetre i ancoratges de paret, aproximadament un ancoratge cada 10m de longitud de filferro. (P - 124)	8,91	40,800	363,53

TOTAL Subcapítol 01.01.18 1.205,84

Obra	01	Pressupost Ampliació i millora energètica de l'escola de Freginals
Capítol	01	AMPLIACIÓ DE L'ESCOLA
Subcapítol	19	INSTAL·LACIONS

NUM.	CODI	UA	DESCRIPCIÓ	PREU	AMIDAMENT	IMPORT
1	PG09-MOD	u	Instal·lació elèctrica interior amb grau d'electrificació bàsic i 3 circuits, amb ajudes de ram de paleta (P - 114)	836,76	1,000	836,76
2	PH13-BZBS	u	Lluminària lineal de sostre, regulació DALI, amb cos d'alumini extrudit lacat, sèrie Line 50 S, referència 2963120830200BM ´´LLEDÓ´´ o similar, de 25 W, alimentació a 220/240 V i 50-60 Hz, de 50x1950x75 mm, amb llum LED LED830, temperatura de color 3000 K, difusor de policarbonat òpal color gel, índex de reproducció cromàtica major de 80, flux lluminós 1950 lúmens, grau de protecció IP20, amb kit d'inici i final de línia per a lluminària lineal, referència 296300000020BKV2 i elements de fixació per a instal·lació de lluminària de superfície, referència 2933000000000; instal·lació en superfície. (P - 121)	179,55	8,000	1.436,40
3	PHN1-AE1S	u	Aplic circular de diàmetre <= 300 mm, amb 6 Leds (13 W), amb cos de fosa d'alumini, difusor de plàstic amb tapa metàl·lica i marc de fosa d'alumini, grau de protecció IP-65, encastat (P - 122)	196,02	4,000	784,08
4	PE11-MOD	u	Ampliació de la instal·lació existent de calefacció per donar servei a l'interior de l'aula, encastada, amb radiadors d'alumini, amb ajudes de ram de paleta (P - 113)	601,25	1,000	601,25
5	PGE-LEG	u	Legalització d'instal·lació fotovoltaica (P - 117)	278,95	1,000	278,95

TOTAL Subcapítol 01.01.19 3.937,44

Obra	01	Pressupost Ampliació i millora energètica de l'escola de Freginals
Capítol	01	AMPLIACIÓ DE L'ESCOLA
Subcapítol	20	CONTROL DE QUALITAT

PRESSUPOST

NUM.	CODI	UA	DESCRIPCIÓ	PREU	AMIDAMENT	IMPORT
1	P060-020H	u	Mostreig, realització del con d'Abrams, elaboració de provetes, cura i determinació de la resistència a tracció per flexió de 3 provetes de formigó amb fibres, segons la norma UNE-EN 14651 (P - 1)	325,25	2,000	650,50
2	P5VNOVA	u	Prova d'estanquitat de coberta plana impermeabilitzada amb làmina bituminosa modificada, segons la norma UNE 104401 (P - 43)	548,35	1,000	548,35

TOTAL Subcapítol 01.01.20 **1.198,85**

Obra	01	Pressupost Ampliació i millora energètica de l'escola de Freginals
Capítol	01	AMPLIACIÓ DE L'ESCOLA
Subcapítol	21	GESTIÓ DE RESIDUS

NUM.	CODI	UA	DESCRIPCIÓ	PREU	AMIDAMENT	IMPORT
1	P2R5-DT0K	m3	Transport de residus a instal·lació autoritzada de gestió de residus, amb camió de 7 t i temps d'espera per a la càrrega a màquina, amb un recorregut de més de 5 i fins a 10 km (P - 25)	10,50	36,820	386,61
2	P2R4-FINO	m3	Transport de terres a instal·lació autoritzada de gestió de residus, amb camió de 7 t i temps d'espera per a la càrrega amb mitjans mecànics, amb un recorregut de més de 10 i fins a 15 km (P - 24)	10,50	12,600	132,30
3	P2RB-HFVK	m3	Disposició de terres no contaminades de densitat aparent 1,6 t/m3, a valoritzador de materials naturals excavats amb codi VNME (P - 26)	1,90	12,600	23,94

TOTAL Subcapítol 01.01.21 **542,85**

Obra	01	Pressupost Ampliació i millora energètica de l'escola de Freginals
Capítol	01	AMPLIACIÓ DE L'ESCOLA
Subcapítol	22	SEGURETAT I SALUT

NUM.	CODI	UA	DESCRIPCIÓ	PREU	AMIDAMENT	IMPORT
1	P1PA	ut	Partida alçada de seguretat i salut (P - 0)	850,00	1,000	850,00

TOTAL Subcapítol 01.01.22 **850,00**

Obra	01	Pressupost Ampliació i millora energètica de l'escola de Freginals
Capítol	02	INSTAL·LACIÓ FOTOVOLTAICA
Subcapítol	01	OBRA CIVIL

NUM.	CODI	UA	DESCRIPCIÓ	PREU	AMIDAMENT	IMPORT
1	P214W-FEMJ	m	Tall en paviment de formigó de 10 cm de fondària com a mínim, amb màquina tallajunts amb disc de diamant, per a delimitar la zona a demolir (P - 11)	10,09	2,400	24,22
2	P2146-DJ3S	m2	Demolició de paviment de formigó, de fins a 15 cm de gruix i fins a 0,6 m d'amplària, amb compressor i càrrega sobre camió (P - 7)	14,61	2,100	30,68
3	P221I-8GYA	m	Excavació de rasa per a pas d'instal·lacions de sanejament de 15 cm d'amplària i 40 cm de fondària, reblert i compactació amb terres seleccionades de la pròpia excavació, sense pedres, amb minirasadora manual (P - 16)	6,84	3,500	23,94
4	PY0ENT	u	Obertura i tapat de forat en mur per al pas d'instal·lacions (P - 130)	41,27	4,000	165,08
5	P9G6-4XOK	m2	Paviment de formigó HM-30/B/20/I+E, de 15 cm de gruix, amb acabat remolinat mecànic (P - 81)	33,58	2,100	70,52
6	PG2N-EUGM	m	Tub corbable corrugat de polietilè, de doble capa, llisa la interior i corrugada l'exterior, de 40 mm de diàmetre nominal, aïllant i no propagador de la flama, resistència a l'impacte de 15 J, resistència a	2,00	7,000	14,00

PRESSUPOST

compressió de 450 N, muntat com a canalització soterrada (P - 115)

TOTAL Subcapítol 01.02.01 328,44

Obra	01	Pressupost Ampliació i millora energètica de l'escola de Freginals
Capítol	02	INSTAL·LACIÓ FOTOVOLTAICA
Subcapítol	02	INSTAL·LACIÓ DE PANELLS FOTOVOLTAICS

NUM.	CODI	UA	DESCRIPCIÓ	PREU	AMIDAMENT	IMPORT
1	PGE1-MOD	u	Instal·lació d'energia solar fotovoltaica amb connexió a xarxa de 20 unitats de mòdul fotovoltaic policristal·lí per a instal·lació d'autoconsum, potència de pic 340 Wp, amb marc d'alumini anoditzat, protecció amb vidre trempat, caixa de connexió, precablejat amb connectors especials, amb una eficàcia mínima del 14,1%, col·locat amb suport sobre terra i teulada plana, amb equip multifunció per a instal·lació fotovoltaica amb funcions d'inversor, carregador i regulador, de 3000 VA de potència, monofàsic de 230 V d'ona sinusoïdal pura, rendiment mínim 94 % (P - 120)	7.423,28	1,000	7.423,28
2	PGE-NOV	pa	Partida alçada de connexió al quadre elèctric existent (P - 118)	159,00	1,000	159,00
3	PGE-LEG	u	Legalització d'instal·lació fotovoltaica (P - 117)	278,95	1,000	278,95
4	PGE-PRO	u	Projecte d'instal·lació fotovoltaica (P - 119)	424,00	1,000	424,00
5	PG2P-6T19	m	Tub rígid de PVC, de 40 mm de diàmetre nominal, aïllant i no propagador de la flama, amb una resistència a l'impacte de 3 J, resistència a compressió de 250 N, d'1,2 mm de gruix, amb unió encolada i com a canalització soterrada (P - 116)	3,52	20,000	70,40

TOTAL Subcapítol 01.02.02 8.355,63

RESUM DE PRESSUPOST

NIVELL 3: Subcapítol			Import	%
Subcapítol	01.01.01	ENDERROCS	1.287,08	2,18
Subcapítol	01.01.02	MOVIMENT DE TERRES	1.554,48	2,63
Subcapítol	01.01.03	FONAMENTACIÓ	1.905,42	3,22
Subcapítol	01.01.04	SANEJAMENT	1.410,34	2,39
Subcapítol	01.01.05	ESTRUCTURA	4.947,51	8,37
Subcapítol	01.01.06	COBERTA	5.286,58	8,94
Subcapítol	01.01.07	TANCAMENTS	5.026,69	8,50
Subcapítol	01.01.09	REVESTIMENTS	4.764,06	8,06
Subcapítol	01.01.10	PAVIMENTS	6.202,37	10,49
Subcapítol	01.01.11	FUSTERIES	7.341,34	12,42
Subcapítol	01.01.13	SERRALLERIA	2.206,47	3,73
Subcapítol	01.01.15	EQUIPAMENTS	774,17	1,31
Subcapítol	01.01.18	EXTERIORS	1.205,84	2,04
Subcapítol	01.01.19	INSTAL·LACIONS	3.937,44	6,66
Subcapítol	01.01.20	CONTROL DE QUALITAT	1.198,85	2,03
Subcapítol	01.01.21	GESTIÓ DE RESIDUS	542,85	0,92
Subcapítol	01.01.22	SEGURETAT I SALUT	850,00	1,44
Capítol	**01.01**	**AMPLIACIÓ DE L'ESCOLA**	**50.441,49**	**85,31**
Subcapítol	01.02.01	OBRA CIVIL	328,44	0,56
Subcapítol	01.02.02	INSTAL·LACIÓ DE PANELLS FOTOVOLTAICS	8.355,63	14,13
Capítol	**01.02**	**INSTAL·LACIÓ FOTOVOLTAICA**	**8.684,07**	**14,69**
			59.125,56	**100,00**

NIVELL 2: Capítol			Import	%
Capítol	01.01	AMPLIACIÓ DE L'ESCOLA	50.441,49	85,31
Capítol	01.02	INSTAL·LACIÓ FOTOVOLTAICA	8.684,07	14,69
Obra	**01**	**Pressupost Ampliació i millora energètica de l'escola de Fregi**	**59.125,56**	**100,00**
			59.125,56	**100,00**

NIVELL 1: Obra			Import	%
Obra	01	Pressupost Ampliació i millora energètica de l'escola de Freginals	59.125,56	100,00
			59.125,56	**100,00**

PRESSUPOST D'EXECUCIÓ PER CONTRACTE

PRESSUPOST D'EXECUCIÓ MATERIAL.....		59.125,56
13 % Despeses generals SOBRE 59.125,56.....		7.686,32
6 % Benefici industrial SOBRE 59.125,56.....		3.547,53
	Subtotal	70.359,41
21 % IVA SOBRE 70.359,41.....		14.775,48
TOTAL PRESSUPOST PER CONTRACTE	€	85.134,89

Aquest pressupost d'execució per contracte puja a

(VUITANTA-CINC MIL CENT TRENTA-QUATRE EUROS AMB VUITANTA-NOU CÈNTIMS)

VI. PLA DE CONTROL DE QUALITAT

ANNEX. PLA DE CONTROL DE QUALITAT

1. Memòria 2

1.1 Antecedents i objecte del Pla de Control de qualitat....2

1.2 Fases de construcció....2

1.3 Aspectes més importants....2

2. Normativa d'aplicació pel control de qualitat 3

3. Controls 4

4. Pressupost estimat del Control de Qualitat 8

1. Memòria

1.1 Antecedents i objecte del Pla de Control de qualitat

El present document es redacta per definir i valorar el Plec de Control de Qualitat d'aplicació a l'execució del Projecte d'ampliació del CEIP Josep Roncero i Pallarès al C/ de les Escoles s/n al municipi de Freginals.

L'objecte del Pla de Control de Qualitat es definir la qualitat de l'execució de l'obra principalment en els materials emprats i la seva execució.

1.2 Fases de construcció

El projecte consisteix en una sala en un únic volum d'aproximadament 34 m2 distribuït en una única planta baixa.

Les principals actuacions a realitzar són:

- Moviments de terres.
- Fonamentació de formigó armat.
- Elements estructurals de formigó armat.
- Solera i paviment de formigó armat.
- Parets d'obra de fàbrica.
- Fusteries exteriors.
- Revestiments interiors.
- Revestiments exteriors.
- Instal·lacions elèctriques.
- Instal·lacions de calefacció.
- Instal·lació de plaques solars fotovoltaiques.

1.3 Aspectes més importants

Els aspectes més importants que es consideren en l'obra respecte el control de qualitat, tan pel control del material com pel control d'execució i acabat, són els següents:

- Moviments de terres.
- Control de formigons en soleres.
- Control de paviments.
- Control documental d'armadures i provetes del formigó de sabates.
- Control documental d'armadures i provetes del formigó de cèrcols i capa de compressió del forjat.
- Control de l'estanquitat de la làmina impermeabilitzant de coberta.
- Control de les instal·lacions de sanejament.
- Control de la instal·lació fotovoltaica.

A partir del Pla de Control de Qualitat redactat en fase de projecte, la Direcció d'execució de les obres haurà de redactar el Programa de Control de Qualitat, abans de començar l'execució de l'obra, i tenint en compte el Pla d'obra elaborat pel Contractista.

En el decurs de la Direcció d'Obres s'establiran les actuacions necessàries en el control de qualitat, segons la Direcció d'Execució, a partir d'aquest Pla.

2. Normativa d'aplicació pel control de qualitat

Control de qualitat de l'edificació.
Decret 375, de 01/12/1988 ; Departament de Política Territorial i Obres Públiques (DOGC Núm. 1086, 28/12/1988)
(Correcció errades: DOGC 1111 / 24/02/1989)

Control de qualitat dels materials i unitats d'obra.
Decret 77, de 04/03/1984 ; Presidència de la Generalitat (DOGC Núm. 428, 25/04/1984)
* S'aprova el plec d'assaig tipus per a obra civil i per a edificacions. Ordre de 21 de març de 1984 (DOGC n. 493, 12/12/1984)

Reglamento de la Infraestructura para la Calidad y la Seguridad Industrial.
Real Decreto 2200, de 28/12/1995 ; Ministerio de Industria y Energía (BOE Num. 32, 06/02/1996)
(Correcció errades: BOE 57 / 06/03/1996)
-199704-013 C; Modifica el artículo 14 y las disposiciones transitorias del Real Decreto.
* Modifica. Real Decreto 338, de 19 de marzo de 2010 ; del Ministerio de Industria, Turismo y Comercio (BOE núm. 84, 07/04/2010)

Us del registre de materials de l'Itec en relació amb el programa de control de qualitat de l'edificació.
Ordre, de 26/06/1996 ; Departament de Política Territorial i Obres Públiques (DOGC Num.
2226, 05/07/1996)

S'estableix l'obligatorietat de fer constar en el programa de control de qualitat les dades referents a l'autorització administrativa relativa als sostres i elements resistents
Ordre, de 18/03/1997 ; Departament de Política Territorial i Obres Públiques (DOGC Num. 2374, 18/04/1997)

Código Técnico de la Edificación
Real Decreto 314, de 17/03/2006 ; Ministerio de Vivienda (BOE Num. 74, 28/03/2006)
(Correcció errades: BOE núm. 22 / 25/01/2008)
*Modificació. Real Decreto 1371 de 19 de octubre de 2007 ; del Ministerio de la Presidencia
(BOE núm. 254, 23/10/2007)
*Modificació. Orden VIV 984, de 15 de abril de 2009; del Ministerio de Vivienda (BOE núm. 99, 23/04/2009)
*Modificació. Real Decreto 173, de 19 de febrero de 2010; del Ministerio de Vivienda (BOE núm. 61, 11/03/2010)
*Modificació apartat 4 de l'article 4. Real Decreto 410, de 31 de marzo de 2010 ; del Ministerio de Vivienda (BOE núm. 97, 22/04/2010)
*Sentencia de 4 de mayo de 2010, de la Sala Tercera del Tribunal Supremo, por la que se declara la nulidad del artículo 2.7 del Real Decreto 314/2006, de 17 de marzo, por el que se aprueba el Código Técnico de la Edificación, así como la definición del párrafo segundo de uso administrativo y la definición completa de uso pública concurrencia, contenidas en el documento SI del mencionado Código ; (BOE núm. 184, 30/07/2010)
* Modificació articles 1 y 2 y el anejo III de la parte I. Ley 8, de 26 de junio de 2013 ; de la Jefatura del Estado (BOE núm. 153, 27/06/2013).

3. Controls

Es distingeixen dos TIPUS DE CONTROL:

A. Control de Recepció del material: característiques químiques, físiques, geomètriques o mecàniques del material que s'ha d'utilitzar en l'element d'obra corresponent (en termes de la base de dades BEDEC, és un control de recepció de l'element simple).

B. Control d'Execució i de l'Element acabat: operacions de control que es realitzen durant el procés d'execució, o en acabar aquest, per tal de verificar les condicions de formació de l'element d'obra (en termes de la base de dades BEDEC, correspon al control de les partides d'obra).

Dins de cada tipus de control es contemplen els següents apartats:

1. Operacions de Control a realitzar: Llista d'inspeccions i assaigs a realitzar, indicant el moment o la freqüència de l'actuació. En el cas d'assaigs s'indica la normativa o procediment concret.

2. Criteris de presa de mostra: Indicacions referents a la forma i lloc de presa de mostres d'assaig.

3. Especificacions: Resultats a exigir (valors - toleràncies) a les operacions de control (inspeccions i assaigs). No s'ha pretès incloure en aquest apartat la totalitat de les condicions del Plec sinó aquelles més rellevants des del punt de vista del control de qualitat.

4. Interpretació dels resultats i actuacions en cas d'incompliment: Indicacions de què cal fer en cas de que els resultats de les operacions de control no resultin satisfactoris segons les especificacions exigides.

Control documental en obres d'Edificació

Els plans de control en obres d'Edificació preveuen la complimentació per part del contractista, d'una documentació que deixi constància de les condicions de recepció dels materials i de la correcta execució de les diferents unitats d'obra. Són les denominades fitxes de control, que poden ser substituïdes, en cas de que el contractista disposi de procediments ISO 9000, pels documents previstos en dits procediments.

El nombre de fitxes (o documents ISO) a complimentar i els criteris aplicats, es decidiran, abans de l'inici de les obres, dins del corresponent grup responsable de control de qualitat constituït pel contractista adjudicatari, la direcció d'execució i el laboratori d'autocontrol.

A continuació es presenta el text associat als àmbits de control que s'han particularitzat per aquesta obra.

Pressupost del Pla de Control

A partir dels amidaments de les línies de pressupost i dels criteris de control anteriorment exposats, s'obtenen el nombre d'actuacions previstes, amb les següents consideracions de tipus general:

- No s'han previst assaigs de recepció sobre productes que poden disposar de marca de qualitat de producte (AENOR o similar). En cas d'utilitzar materials que incompleixin aquest supòsit, el contractista haurà de realitzar, sota el seu càrrec, els assaigs corresponents indicats en aquest plec.
- A l'hora de comptabilitzar el nombre d'assaigs d'identificació necessaris, s'ha suposat un únic proveïdor per a cada material. En cas de variar aquest supòsit, s'hauran d'executar els assaigs corresponents a cada proveïdor, tal i com es preveu en aquest plec, a càrrec del contractista.
- En el cas de components de formigó i mescles bituminoses, el control necessari és responsabilitat de la producció d'aquest material i s'exigirà sense estar considerat en aquest pla.
- S'ha suposat que la planta de subministrament del formigó disposa únicament de ciment amb marca de qualitat de producte, i per tant, no s'han inclòs assaigs d'identificació. En cas de que la planta disposi d'algun ciment, certificat d'acord a la RC-97, però sense marca de qualitat, s'aplicaran assaigs d'identificació a tots els

ciments utilitzats, a càrrec del contractista, encara de que disposin de marca. Si algun dels ciments que utilitza la planta no està certificat segons RC-97, es podrà rebutjar el proveïment de formigó d'aquesta planta.

- El nombre d'assaigs s'obté a partir de les freqüències en amidament. Si durant l'execució de l'obra, atenent a criteris de freqüència temporal, resultessin més assaigs dels previstos, aquest increment correrà a càrrec del contractista, excepte justificació i acceptació per part de la D.O., de les causes que hagin pogut provocar un ritme d'execució més lent del previst.
- El pressupost del pla de control es presenta estructurat per àmbits i per els mateixos capítols del pressupost d'obra (activitats). El repartiment del nombre d'assaigs d'un àmbit en les diferents activitats es realitza, quan no hi ha altre criteri, de forma proporcional als amidaments de les partides associades.

ADEQUACIÓ DEL TERRENY

Repàs i piconatge de caixa de paviment 93% PM

Control d'execució: Assaig de densitats i de placa

SISTEMA ESTRUCTURAL

Formigó per fonaments i murs

*Aplica tot el que s'observa a la norma EHE-08

Control de recepció: Segell central de formigó.

Mostreig, realització de con d'Abrams, elaboració de les provetes, cura, recapçament i assaig a compressió d'una sèrie de tres provetes cilíndriques de 15x30 cm, segons la norma UNE-EN 12350-1, UNE-EN 12350-2, UNE-EN 12390-1, UNE-EN 12390-2 i UNE-EN 12390-3.

Acer per armar en barres d'acer corrugant de fonaments i murs

Control de recepció: Segell + certificats assaigs.

Perfil d'acer laminat per suport a forjat existent

Control de recepció: Segell + certificats assaigs

Formigó per estructura (forjats, pilars, cèrcols, etc)

Control de recepció: Segell central de formigó.

Mostreig, realització de con d'Abrams, elaboració de les provetes, cura, recapçament i assaig a compressió d'una sèrie de tres provetes cilíndriques de 15x30 cm, segons la norma UNE-EN 12350-1, UNE-EN 12350-2, UNE-EN 12390-1, UNE-EN 12390-2 i UNE-EN 12390-3.

Acer per armar en barres d'acer corrugant de fonaments i murs

Control de recepció: Segell + certificats assaigs.

Sostre industrialitzat de semibigueta i revoltó

Control de recepció: Fitxa tècnica i Autorització d'ús

Plànol de muntatge

COBERTES

Impermeabilització asfàltica de coberta invertida

Control de recepció: Fitxa tècnica i Segell de qualitat

Prova d'estanqueitat de coberta

TANCAMENTS

Mur d'obra de fàbrica

Control de recepció: Fitxa tècnica i Certificat d'assaigs

Fusteries de finestres i balconeres

Control de recepció: Fitxa tècnica i Certificat d'assaigs

Mostra en obra

Detalls de fabricació i plànols de taller

Prova estanqueitat

Vidres per finestres i balconeres

Control de recepció: Fitxa tècnica i Certificat assaigs

Mostra en obra

Recàlcul de vidres

PAVIMENTS

Paviments varis de rajola ceràmica

Control de recepció: Fitxa tècnica i Certificat d'assaigs

Mostra en obra

Ciment cola per enrajolats ceràmics

Control de recepció: Fitxa tècnica i Certificat d'assaigs

Paviment de parquet flotant

Control de recepció: Fitxa tècnica i Certificat d'assaigs

Paviment de formigó

Control de recepció: Segell central de formigó.

Mostreig, realització de con d'Abrams, elaboració de les provetes, cura, recapçament i assaig a compressió d'una sèrie de tres provetes cilíndriques de 15x30 cm, segons la norma UNE-EN 12350-1, UNE-EN 12350-2, UNE-EN 12390-1, UNE-EN 12390-2 i UNE-EN 12390-3.

Canals i buneres

Control de recepció: Fitxa tècnica i Certificat.

Mostra en obra

REVESTIMENTS

Enrajolats varis de rajola ceràmica

Control de recepció:	Fitxa tècnica i Certificat d'assaigs
	Mostra en obra

Ciment cola per enrajolats ceràmics

Control de recepció:	Fitxa tècnica i Certificat d'assaigs

Pintura

Control de recepció:	Fitxa tècnica
	Mostra en obra

SERRALLERIA

Baranes i portes vàries

Control de recepció:	Mostra en obra
	Plànols de taller

INSTAL·LACIONS

Sanejament

Control de recepció:	Fitxa tècnica
	Mostra en obra dels elements
	Plànol de taller
Control d'obra acabada:	Jornades d'inspecció i proves

Instal·lacions elèctriques

Control de recepció:	Fitxa tècnica
	Mostra en obra dels elements
	Plànol de taller
Control d'obra acabada:	Jornades d'inspecció i proves

Instal·lacions d'enllumenat

Control de recepció:	Fitxa tècnica
	Mostra en obra dels elements

Instal·lació fotovoltaica

Control de recepció:	Fitxa tècnica
	Mostra en obra dels elements
	Plànol de taller
Control d'obra acabada:	Jornades d'inspecció i proves

4. Pressupost estimat del Control de Qualitat

El pressupost de Control de Qualitat és estimatiu i fa referència a la previsió d'assaigs, proves, verificacions i inspeccions que s'hagin de realitzar a través de laboratoris, entitats de control o altres persones o ens que no intervinguin directament a l'obra. Formarà part del Pressupost de contracte de l'obra.

Contemplarà preus unitaris de les diferents proves, assaigs o inspeccions de control que es preveuen en fase de projecte.

PLA DE CONTROL DE QUALITAT

Operacions de Control | Planejament | Pàgina: 1

Obra	01 Pressupost Ampliació i millora energètica de l'esc
Capítol	01 AMPLIACIÓ DE L'ESCOLA
Subcapítol	03 FONAMENTACIÓ

P312-D4VM Formigó per a rases i pous de fonaments, HA-25/P/20/IIa, de consistència plàstica i grandària màxima del granulat 20 mm, abocat des de camió (P - 29) 6,429 m3

Tipus de Control: Control de recepció

Codi Assaig	Descripció	Resultat	Preu	Import	Únic	Nº Assaigs per Lot	Freqüència Lot	Unitat Freqüència	Relació d'Unitats	Tipus de de Càlcul
J060770A	Mostreig, realització de con d'Abrams, elaboració de les provetes, cura, recapçament i assaig a compressió d'una sèrie de cinc provetes cilíndriques de 15x30 cm, segons la norma UNE-EN 12350-1, UNE-EN 12350-2, UNE-EN 12390-1, UNE-EN 12390-2 i UNE-EN 12390-3	0,00	99,26	0,00	Si	3	0,000	M3	1,0000	Tram

P310-D51N Armadura de rases i pous AP500 S d'acer en barres corrugades B500S de límit elàstic >= 500 N/mm2 (P - 28) 257,160 kg

Tipus de Control: Control de recepció

Codi Assaig	Descripció	Resultat	Preu	Import	Únic	Nº Assaigs per Lot	Freqüència Lot	Unitat Freqüència	Relació d'Unitats	Tipus de de Càlcul
J0B21103	Determinació de les característiques geomètriques d'una proveta d'acer per a armar formigons, segons la norma UNE-EN ISO 15630-1	0,00	82,25	0,00		1	40.000,000	KG	1,0000	Global
J0B25101	Determinació del límit elàstic per a una deformació romanent del 0.2%, resistència a la tracció, allargament i estricció d'una proveta d'acer per a armar formigons, segons la norma UNE-EN ISO 15630-1	0,00	63,26	0,00		1	40.000,000	KG	1,0000	Global
J0B28103	Assaig de doblegament-desdoblegament d'una proveta d'acer per a armar formigons, segons la norma UNE-EN ISO 15630-1	0,00	17,95	0,00		1	40.000,000	KG	1,0000	Global
J0B2G103	Determinació de l'àrea de la secció recta transversal equivalent d'una proveta d'acer per armar formigons, segons la norma UNE 36068	0,00	28,29	0,00		1	40.000,000	KG	1,0000	Global

P4E4-MOD Paret estructural per a revestir, de 30 cm de gruix, de bloc de morter de ciment foradat, R-6, de 400x300x200 mm, categoria I segons norma UNE-EN 771-3, col·locat amb morter de ciment pòrtland amb filler calcari, de dosificació 1:0,5:4 (10 N/mm2) i amb una resistència a compressió de la paret de 3 N/mm2 amb traves i brancals massissats amb formigó per a fàbrica de blocs de morter de ciment, de 225 kg/m3, amb una proporció en volum 1:3:6, amb ciment pòrtland amb filler calcari CEM II/B-L/32,5 R i granulat de pedra calcària de grandària màxima 20 mm, col·locat manualment i armat amb acer en barres corrugades elaborat a l'obra B500S de límit elàstic >= 500 N/mm2 per a l'armadura de parets de blocs de morter de ciment, m2 de superfície realment executada. Inclou cèrcol perimetral. (P - 36) 12,762 m2

PLA DE CONTROL DE QUALITAT

Tipus de Control: Control de recepció

Codi Assaig	Descripció	Resultat	Preu	Import	Únic	Nº Assaigs per Lot	Freqüència Lot	Unitat Freqüència	Relació d'Unitats	Tipus de de Càlcul
J060770A	Mostreig, realització de con d'Abrams, elaboració de les provetes, cura, recapçament i assaig a compressió d'una sèrie de cinc provetes cilíndriques de 15x30 cm, segons la norma UNE-EN 12350-1, UNE-EN 12350-2, UNE-EN 12390-1, UNE-EN 12390-2 i UNE-EN 12390-3	0,00	99,26	0,00		3	100,000	M3	1,0000	Tram
J0B21103	Determinació de les característiques geomètriques d'una proveta d'acer per a armar formigons, segons la norma UNE-EN ISO 15630-1	0,00	82,25	0,00		1	40.000,000	KG	1,0500	Global
J0B25101	Determinació del límit elàstic per a una deformació romanent del 0.2%, resistència a la tracció, allargament i estricció d'una proveta d'acer per a armar formigons, segons la norma UNE-EN ISO 15630-1	0,00	63,26	0,00		1	40.000,000	KG	1,0500	Global
J0B28103	Assaig de doblegament-desdoblegament d'una proveta d'acer per a armar formigons, segons la norma UNE-EN ISO 15630-1	0,00	17,95	0,00		1	40.000,000	KG	1,0500	Global
J0B2G103	Determinació de l'àrea de la secció recta transversal equivalent d'una proveta d'acer per armar formigons, segons la norma UNE 36068	0,00	28,29	0,00		1	40.000,000	KG	1,0500	Global
Total	**FONAMENTACIÓ 01.01.03**			**0,00**						

Obra 01 Pressupost Ampliació i millora energètica de l'esc
Capítol 01 AMPLIACIÓ DE L'ESCOLA
Subcapítol 05 ESTRUCTURA

P4531-4SQK Cèrcol de formigó armat, per ser vist, amb una quantia d'encofrat 6 m2/m3, formigó HA-25/B/10/I abocat amb bomba i armadura AP500 S d'acer en barres corrugades amb una quantia de 80 kg/m3 (P - 33) 2,227 m3

Tipus de Control: Control de recepció

Codi Assaig	Descripció	Resultat	Preu	Import	Únic	Nº Assaigs per Lot	Freqüència Lot	Unitat Freqüència	Relació d'Unitats	Tipus de de Càlcul
J060770A	Mostreig, realització de con d'Abrams, elaboració de les provetes, cura, recapçament i assaig a compressió d'una sèrie de cinc provetes cilíndriques de 15x30 cm, segons la norma UNE-EN 12350-1, UNE-EN 12350-2, UNE-EN 12390-1, UNE-EN 12390-2 i UNE-EN 12390-3	0,00	99,26	0,00		3	100,000	M3	1,0000	Tram

PLA DE CONTROL DE QUALITAT

J0B21103	Determinació de les característiques geomètriques d'una proveta d'acer per a armar formigons, segons la norma UNE-EN ISO 15630-1	0,00	82,25	0,00	1	40.000,000	KG	80,0000	Global
J0B25101	Determinació del límit elàstic per a una deformació romanent del 0.2%, resistència a la tracció, allargament i estricció d'una proveta d'acer per a armar formigons, segons la norma UNE-EN ISO 15630-1	0,00	63,26	0,00	1	40.000,000	KG	80,0000	Global
J0B28103	Assaig de doblegament-desdoblegament d'una proveta d'acer per a armar formigons, segons la norma UNE-EN ISO 15630-1	0,00	17,95	0,00	1	40.000,000	KG	80,0000	Global
J0B2G103	Determinació de l'àrea de la secció recta transversal equivalent d'una proveta d'acer per armar formigons, segons la norma UNE 36068	0,00	28,29	0,00	1	40.000,000	KG	80,0000	Global

P444-61TS Recolzament de sostre en paret, format per perfil d'acer per a estructures laminats en calent S275JR amb una quantia de 13,4 kg, amb una capa d'imprimació antioxidant, col·locat amb fixació mecànica mitjançant tac mecànic metàl·lic i cargol, volandera i femella d'acer inoxidable (P - 32) 10,630 m

Tipus de Control: Control d'execució

Codi Assaig	Descripció	Resultat	Preu	Import	Únic	Nº Assaigs per Lot	Freqüència Lot	Unitat Freqüència	Relació d'Unitats	Tipus de de Càlcul
J441FF0N	Mesura del desplom i de la fletxa d'elements verticals i bigues d'acer segons l'article 19-2 de la Instrucció EAE 2011	0,00	16,51	0,00		1	2.000,000	KG	13,4000	Tram
Total	**ESTRUCTURA 01.01.05**			**0,00**						

Obra 01 Pressupost Ampliació i millora energètica de l'esc
Capítol 01 AMPLIACIÓ DE L'ESCOLA
Subcapítol 06 COBERTA

P712-DXDK Membrana per a impermeabilització de cobertes segons UNE 104402 de dues làmines de betum asfàltic modificat LBM (SBS)/G-40-FP125+FV125 amb armadura de feltre de polièster i de fibra de vidre, no adherides
(P - 49) 54,344 m2

Tipus de Control: Control de recepció

Codi Assaig	Descripció	Resultat	Preu	Import	Únic	Nº Assaigs per Lot	Freqüència Lot	Unitat Freqüència	Relació d'Unitats	Tipus de de Càlcul
J056G30G	Determinació per destil·lació del lligant residual d'una mostra d'emulsió bituminosa, segons la norma UNE-EN 1431	0,00	108,86	0,00	Si	1	0,000		0,0003	Estadístic

Tipus de Control: Control d'obra acabada

Codi Assaig	Descripció	Resultat	Preu	Import	Únic	Nº Assaigs per Lot	Freqüència Lot	Unitat Freqüència	Relació d'Unitats	Tipus de de Càlcul
J5V11151	Prova d'estanquitat de coberta plana impermeabilitzada amb lámines bituminoses modificades, segons la norma UNE 104401, incloent la realització d'inspecció i informe final.	0,00	455,68	0,00	Si	1	0,000	Nul	1,0000	Tram

P51H-61S6 Junt perimetral de dilatació de coberta transitable amb minvell de rajola ceràmica fina, reforç lineal de membrana bituminosa LO-30-FP i placa de poliestirè expandit (P - 42) 29,780 m

Tipus de Control: Control de recepció

Codi Assaig	Descripció	Resultat	Preu	Import	Únic	Nº Assaigs per Lot	Freqüència Lot	Unitat Freqüència	Relació d'Unitats	Tipus de de Càlcul
J056G30G	Determinació per destil·lació del lligant residual d'una mostra d'emulsió bituminosa, segons la norma UNE-EN 1431	0,00	108,86	0,00	Si	1	0,000		0,0001	Estadístic
Total	**COBERTA 01.01.06**			**0,00**						

Obra 01 Pressupost Ampliació i millora energètica de l'esc
Capítol 01 AMPLIACIÓ DE L'ESCOLA
Subcapítol 07 TANCAMENTS

P7A0-9H36 Barrera de vapor/estanquitat amb làmina autoadhesiva de betum modificat LBA (SBS) 15-FV amb armadura de feltre de fibra de vidre, col·locada sobre parament vertical (P - 51) 3,771 m2

Tipus de Control: Control d'obra acabada

Codi Assaig	Descripció	Resultat	Preu	Import	Únic	Nº Assaigs per Lot	Freqüència Lot	Unitat Freqüència	Relació d'Unitats	Tipus de de Càlcul
J5V11151	Prova d'estanquitat de coberta plana impermeabilitzada amb lámines bituminoses modificades, segons la norma UNE 104401, incloent la realització d'inspecció i informe final.	0,00	455,68	0,00	Si	1	0,000	Nul	1,0000	Tram

P4E4-5NS2 Paret estructural per a revestir, de 20 cm de gruix, de bloc de morter de ciment foradat, R-6, de 400x200x200 mm, categoria I segons norma UNE-EN 771-3, col·locat amb morter de ciment pòrtland amb filler calcari, de dosificació 1:0,5:4 (10 N/mm2) i amb una resistència a compressió de la paret de 3 N/mm2 amb traves i brancals massissats amb formigó per a fàbrica de blocs de morter de ciment, de 225 kg/m3, amb una proporció en volum 1:3:6, amb ciment pòrtland amb filler calcari CEM II/B-L/32,5 R i granulat de pedra calcària de grandària màxima 20 mm, col·locat manualment i armat amb acer en barres corrugades elaborat a l'obra B500S de límit elàstic >= 500 N/mm2 per a l'armadura de parets de blocs de morter de ciment, m2 de superfície realment executada. Inclou cèrcol perimetral. (P - 35) 3,690 m2

Tipus de Control: Control de recepció

Codi Assaig	Descripció	Resultat	Preu	Import	Únic	Nº Assaigs per Lot	Freqüència Lot	Unitat Freqüència	Relació d'Unitats	Tipus de de Càlcul
J060770A	Mostreig, realització de con d'Abrams, elaboració de les provetes, cura, recapçament i assaig a compressió d'una sèrie de cinc provetes cilíndriques de 15x30 cm, segons la norma UNE-EN 12350-1, UNE-EN 12350-2, UNE-EN 12390-1, UNE-EN 12390-2 i UNE-EN 12390-3	0,00	99,26	0,00		3	100,000	M3	1,0000	Tram
J0B21103	Determinació de les característiques geomètriques d'una proveta d'acer per a armar formigons, segons la norma UNE-EN ISO 15630-1	0,00	82,25	0,00		1	40.000,000	KG	1,0500	Global
J0B25101	Determinació del límit elàstic per a una deformació romanent del 0.2%, resistència a la tracció, allargament i estricció d'una proveta d'acer per a armar formigons, segons la norma UNE-EN ISO 15630-1	0,00	63,26	0,00		1	40.000,000	KG	1,0500	Global
J0B28103	Assaig de doblegament-desdoblegament d'una proveta d'acer per a armar formigons, segons la norma UNE-EN ISO 15630-1	0,00	17,95	0,00		1	40.000,000	KG	1,0500	Global
J0B2G103	Determinació de l'àrea de la secció recta transversal equivalent d'una proveta d'acer per armar formigons, segons la norma UNE 36068	0,00	28,29	0,00		1	40.000,000	KG	1,0500	Global
Total	**TANCAMENTS 01.01.07**			**0,00**						

Obra 01 Pressupost Ampliació i millora energètica de l'esc
Capítol 01 AMPLIACIÓ DE L'ESCOLA
Subcapítol 10 PAVIMENTS

P9Q4-5UMQ Parquet flotant de posts multicapa, amb capa d'acabat de gruix >2,9 mm, de fusta de faig natural superior envernissat, de llargària > 1900 mm, d'amplària de 180 a 200 mm, i de gruix total 14 mm, amb 2 llistons per post, amb unió a pressió, col·locat sobre làmina de polietilè expandit de 3 mm de gruix (P - 81) 35,060 m2

Tipus de Control: Control d'obra acabada

Codi Assaig	Descripció	Resultat	Preu	Import	Únic	Nº Assaigs per Lot	Freqüència Lot	Unitat Freqüència	Relació d'Unitats	Tipus de de Càlcul
J9V1GC0D	Jornada per a la determinació in situ, mitjançant pèndol de fricció, de la resistència al lliscament/relliscada de paviments polits i no polits, segons la norma UNE ENV 12633	0,00	474,72	0,00		1	1.000,000	M2	1,0000	Tram

PLA DE CONTROL DE QUALITAT

P93M-3G0P Solera de formigó HA-25/P/20/I, de consistència plàstica i grandària màxima del granulat 20 mm amb additiu hidròfug, de gruix 15 cm, abocat des de camió (P - 76) 47,130 m2

Tipus de Control: Control de recepció

Codi Assaig	Descripció	Resultat	Preu	Import	Únic	Nº Assaigs per Lot	Freqüència Lot	Unitat Freqüència	Relació d'Unitats	Tipus de de Càlcul
J060770A	Mostreig, realització de con d'Abrams, elaboració de les provetes, cura, recapçament i assaig a compressió d'una sèrie de cinc provetes cilíndriques de 15x30 cm, segons la norma UNE-EN 12350-1, UNE-EN 12350-2, UNE-EN 12390-1, UNE-EN 12390-2 i UNE-EN 12390-3	0,00	99,26	0,00		3	100,000	M3	0,1550	Tram

P4B9-D6R8 Armadura per a lloses AP500 SD amb malla electrosoldada de barres corrugades d'acer ME 20x20 cm D:8-8 mm 6x2,2 m B500SD UNE-EN 10080 (P - 34) 47,130 m2

Tipus de Control: Control de recepció

Codi Assaig	Descripció	Resultat	Preu	Import	Únic	Nº Assaigs per Lot	Freqüència Lot	Unitat Freqüència	Relació d'Unitats	Tipus de de Càlcul
J0B22304	Assaigs complets d'una proveta de malla electrosoldada de dos calibres per a armar formigons, segons la norma UNE-EN ISO 15630-2	0,00	342,42	0,00		1	40.000,000	KG	3,9458	Global
J0B2A205	Assaig de desenganxament dels nusos d'una proveta de malla electrosoldada per a armar formigons, segons la norma UNE-EN ISO 15630-2	0,00	56,13	0,00		1	40.000,000	KG	3,9458	Global

P9G6-4XOK Paviment de formigó HM-30/B/20/I+E, de 15 cm de gruix, amb acabat remolinat mecànic (P - 80) 3,630 m2

Tipus de Control: Control de recepció

Codi Assaig	Descripció	Resultat	Preu	Import	Únic	Nº Assaigs per Lot	Freqüència Lot	Unitat Freqüència	Relació d'Unitats	Tipus de de Càlcul
J060770A	Mostreig, realització de con d'Abrams, elaboració de les provetes, cura, recapçament i assaig a compressió d'una sèrie de cinc provetes cilíndriques de 15x30 cm, segons la norma UNE-EN 12350-1, UNE-EN 12350-2, UNE-EN 12390-1, UNE-EN 12390-2 i UNE-EN 12390-3	0,00	99,26	0,00		3	100,000	M3	0,1550	Tram

Tipus de Control: Control d'obra acabada

Codi Assaig	Descripció	Resultat	Preu	Import	Únic	Nº Assaigs per Lot	Freqüència Lot	Unitat Freqüència	Relació d'Unitats	Tipus de de Càlcul
J9V1GC0D	Jornada per a la determinació in situ, mitjançant pèndol de fricció, de la resistència al lliscament/relliscada de paviments polits i no polits, segons la norma UNE ENV 12633	0,00	474,72	0,00		1	1.000,000	M2	1,0000	Tram

Total	**PAVIMENTS 01.01.10**	**0,00**

Obra 01 Pressupost Ampliació i millora energètica de l'esc
Capítol 01 AMPLIACIÓ DE L'ESCOLA
Subcapítol 15 EQUIPAMENTS

PB1D-52WR Passamà de fusta de faig per a envernissar amb platines d'acer i cargols, fixat mecànicament (P - 100) 5,600 m

Tipus de Control: Control de recepció

Codi Assaig	Descripció	Resultat	Preu	Import	Únic	Nº Assaigs per Lot	Freqüència Lot	Unitat Freqüència	Relació d'Unitats	Tipus de de Càlcul
J89X6602	Assaig d'adherència d'un recobriment galvanitzat per mètodes no destructius, segons la norma UNE-EN ISO 1461	0,00	51,21	0,00		1	100,000	M	1,0000	Estadístic
J89XA102	Determinació de la massa per unitat de superfície d'una pel.lícula de galvanitzat, segons la norma UNE-EN ISO 1461	0,00	123,80	0,00		1	100,000	M	1,0000	Estadístic
JB121600	Comprovació de les característiques geomètriques d'una barana metàl·lica o mixta	0,00	88,24	0,00		1	100,000	M	1,0000	Estadístic

Tipus de Control: Control d'execució

Codi Assaig	Descripció	Resultat	Preu	Import	Únic	Nº Assaigs per Lot	Freqüència Lot	Unitat Freqüència	Relació d'Unitats	Tipus de de Càlcul
JBV2A101	Assaig dinàmic in situ mitjançant impacte de cos tou sobre barana, segons la norma UNE 85238	0,00	436,54	0,00		1	100,000	M	1,0000	Estadístic
Total	**EQUIPAMENTS 01.01.15**			**0,00**						

Obra 01 Pressupost Ampliació i millora energètica de l'esc
Capítol 01 AMPLIACIÓ DE L'ESCOLA
Subcapítol 19 INSTAL·LACIONS

PG09-MOD Instal·lació elèctrica interior amb grau d'electrificació bàsic i 3 circuits, amb ajudes de ram de paleta (P - 113) 1,000 u

Tipus de Control: Control d'execució

Codi Assaig	Descripció	Resultat	Preu	Import	Únic	Nº Assaigs per Lot	Freqüència Lot	Unitat Freqüència	Relació d'Unitats	Tipus de de Càlcul
JGV18101	Jornada o fracció d'inspecció mitjançant control organolèptic durant l'execució de les instal·lacions elèctriques de baixa tensió, segons les exigències del Projecte i el REBT, com a mínim dels següents elements que conformen la instal·lació: caixa general de protecció, polsador, brunzidor, interruptor, base d'endoll de 10/16 ampers, base d'endoll de 25 ampers, derivació individual, interruptor de control de potència, quadre general de distribució, instal·lació interior, xarxa d'equipotencialitat, caixa de derivació, línia de força motriu, línia d'enllumenat auxiliar, línia general d'enllumenat d'escales, derivació d'enllumenat d'escales, barra de posada a terra línia principal de terra en conducte de fàbrica, línia principal de terra baix tub, quadre de protecció de línies de força motriu, quadre general de mando i protecció d'enllumenat i canalització de serveis. Incloent el desplaçament, la inspecció i l'emissió del informe corresponent	0,00	600,00	0,00	Si	1	0,000		1,0000	Global

Tipus de Control: Control d'obra acabada

Codi Assaig	Descripció	Resultat	Preu	Import	Únic	Nº Assaigs per Lot	Freqüència Lot	Unitat Freqüència	Relació d'Unitats	Tipus de de Càlcul
JGV19101	Jornada o fracció de proves finals de la instal·lació elèctrica de baixa tensió, realització de les proves segons les exigències del Projecte i el REBT, incloent com a mínim els següents paràmetres: la verificació de les condicions de seguretat (continuïtat dels conductors de protecció, resistència a terra i sensibilitat del diferencial) i de les condicions de funcionament (tensió en els endolls i punts de llum, funcionament dels interruptors i grau d'electrificació). Incloent desplaçament, les comprovacions i l'emissió de la part proporcional de l'informe final de proves corresponent	0,00	600,00	0,00	Si	1	0,000		1,0000	Global

PH13-BZBS Lluminària lineal de sostre, regulació DALI, amb cos d'alumini extrudit lacat, sèrie Line 50 S, referència 2963120830200BM ´´LLEDÓ´´ o similar, de 25 W, alimentació a 220/240 V i 50-60 Hz, de 50x1950x75 mm, amb llum LED LED830, temperatura de color 3000 K, difusor de policarbonat òpal color gel, índex de reproducció cromàtica major de 80, flux lluminós 1950 lúmens, grau de protecció IP20, amb kit d'inici i final de línia per a lluminària lineal, referència 296300000020BKV2 i elements de fixació per a instal·lació de lluminària de superfície, referència 2933000000000; instal·lació en superfície. 8,000 u

(P - 120)

Tipus de Control: Control d'execució

Codi Assaig	Descripció	Resultat	Preu	Import	Únic	Nº Assaigs per Lot	Freqüència Lot	Unitat Freqüència	Relació d'Unitats	Tipus de de Càlcul
JHV18101	Jornada o fracció d'inspecció durant l'execució de la instal·lació d'enllumenat, segons les exigencies del Projecte i el REBT, de com a mínim els següents paràmetres: tipus, dotació, col·locació i disposició, fixació, sistemes de regulació i control; i sistemes d'encesa	0,00	600,00	0,00	Si	1	0,000		1,0000	Global

i apagat. Incloent el desplaçament, la inspecció i l'emissió del informe corresponent.

Tipus de Control: Control d'obra acabada

Codi Assaig	Descripció	Resultat	Preu	Import	Únic	Nº Assaigs per Lot	Freqüència Lot	Unitat Freqüència	Relació d'Unitats	Tipus de de Càlcul
JHV19101	Jornada o fracció de proves finals de la instal·lació d'enllumenat, realització de les proves segons les exigències del Projecte i el REBT, incloent com a mínim els següents tipus d'enllumenat i paràmetres: enllumenat en zones de circulació (nivells mínims d'il·luminació), enllumenat en zones d'emergència (nivells mínims d'il·luminació, grau d'assoliment d'il·luminació en funció del temps transcorregut i luminància en equips, quadres i instal·lacions manuals) i enllumenat de els senyals de seguretat (il·luminació de les senyals de seguretat). Incloent el desplaçament, les comprovacions i l'emissió de la part proporcional de l'informe final de proves corresponent.	0,00	600,00	0,00	Si	1	0,000		1,0000	Global

PHN1-AE1S Aplic circular de diàmetre <= 300 mm, amb 6 Leds (13 W), amb cos de fosa d'alumini, difusor de plàstic amb tapa metàl·lica i marc de fosa d'alumini, grau de protecció IP-65, encastat (P - 121) 4,000 u

Tipus de Control: Control d'execució

Codi Assaig	Descripció	Resultat	Preu	Import	Únic	Nº Assaigs per Lot	Freqüència Lot	Unitat Freqüència	Relació d'Unitats	Tipus de de Càlcul
JHV18101	Jornada o fracció d'inspecció durant l'execució de la instal·lació d'enllumenat, segons les exigencies del Projecte i el REBT, de com a mínim els següents paràmetres: tipus, dotació, col·locació i disposició, fixació, sistemes de regulació i control; i sistemes d'encesa i apagat. Incloent el desplaçament, la inspecció i l'emissió del informe corresponent.	0,00	600,00	0,00	Si	1	0,000		1,0000	Global

Tipus de Control: Control d'obra acabada

Codi Assaig	Descripció	Resultat	Preu	Import	Únic	Nº Assaigs per Lot	Freqüència Lot	Unitat Freqüència	Relació d'Unitats	Tipus de de Càlcul
JHV19101	Jornada o fracció de proves finals de la instal·lació d'enllumenat, realització de les proves segons les exigències del Projecte i el REBT, incloent com a mínim els següents tipus d'enllumenat i paràmetres: enllumenat en zones de circulació (nivells mínims d'il·luminació), enllumenat en zones d'emergència (nivells mínims d'il·luminació, grau d'assoliment d'il·luminació en funció del temps transcorregut i luminància en equips, quadres i instal·lacions manuals) i enllumenat de els senyals de seguretat (il·luminació de les senyals de seguretat). Incloent el desplaçament, les comprovacions i l'emissió de la part proporcional de l'informe final de proves corresponent.	0,00	600,00	0,00	Si	1	0,000		1,0000	Global

PLA DE CONTROL DE QUALITAT

PE11-MOD Ampliació de la instal·lació existent de calefacció per donar servei a l'interior de l'aula, encastada, amb radiadors d'alumini, amb ajudes de ram de paleta (P - 112) 1,000 u

Tipus de Control: Control d'execució

Codi Assaig	Descripció	Resultat	Preu	Import	Únic	Nº Assaigs per Lot	Freqüència Lot	Unitat Freqüència	Relació d'Unitats	Tipus de de Càlcul
JEV38604	Jornada o fracció d'inspecció durant l'execució de les instal·lacions de calefacció, segons les exigències del Projecte i el RITE, incloent la comprovació com a mínim dels següents elements i paràmetres: xarxa de tuberies d'aigua (tipus de tuberies, diàmetres, fixació, disposició, aïllament i col·locació de maneguets passamurs), got d'expansió (capacitat, situació i fixació), vàlvules i aixetes (instal·lació, tipus i fixació), equips de regulació (col·locació), radiadors (tipus, capacitat, situació, fixació i presència de purgador) i caldera i cremador (tipus, instal·lació i disposició). Incloent el desplaçament, la inspecció i l'emissió del informe corresponent	0,00	600,00	0,00	Si	1	0,000		1,0000	Global
JEV58704	Jornada o fracció d'inspecció durant l'execució de les instal·lacions de climatització, segons les exigències del Projecte i el RITE, de com a mínim els següents paràmetres: replanteig de l'instal·lació, disposició dels equips, disposició dels conductes i connexions, aïllament tèrmic de l'instal·lació, sala de màquines i instal·lacions individuals. Incloent el desplaçament, la inspecció i l'emissió del informe corresponent	0,00	600,00	0,00	Si	1	0,000		1,0000	Global
JGV18101	Jornada o fracció d'inspecció mitjançant control organolèptic durant l'execució de les instal·lacions elèctriques de baixa tensió, segons les exigències del Projecte i el REBT, com a mínim dels següents elements que conformen la instal·lació: caixa general de protecció, polsador, brunzidor, interruptor, base d'endoll de 10/16 ampers, base d'endoll de 25 ampers, derivació individual, interruptor de control de potència, quadre general de distribució, instal·lació interior, xarxa d'equipotencialitat, caixa de derivació, línia de força motriu, línia d'enllumenat auxiliar, línia general d'enllumenat d'escales, derivació d'enllumenat d'escales, barra de posada a terra línia principal de terra en conducte de fàbrica, línia principal de terra baix tub, quadre de protecció de línies de força motriu, quadre general de mando i protecció d'enllumenat i canalització de serveis. Incloent el desplaçament, la inspecció i l'emissió del informe corresponent	0,00	600,00	0,00	Si	1	0,000		1,0000	Global
JJV18202	Jornada o fracció d'inspecció durant l'execució de les instal·lacions d'aigua freda i acs, segons les exigències del Projecte i el CTE, comprovant com a mínim els següents elements i paràmetres de la instal·lació: comptador general, clau general, comptador divisionari i bateria de comptadors, clau de pas, clau de pas amb aixeta de buidat, vàlvula reductora i vàlvula de retenció, antiariet i bomba acceleradora, aixeta, fluxor, purgador, dilatador, escalfadors i hidromescladors (tipus de materials, diàmetres i fixacions); grups de pressió, canalització d'acer, canalització de coure i altres canalitzacions (tipus de materials, diàmetres, distribucions, fixacions i encontres) i dipòsit acumulador (tipus de materials, diàmetre, connexions i fixacions). Incloent el desplaçament, la inspecció i l'emissió del informe corresponent	0,00	600,00	0,00	Si	1	0,000		1,0000	Global

PLA DE CONTROL DE QUALITAT

Tipus de Control: Control d'obra acabada

Codi Assaig	Descripció	Resultat	Preu	Import	Únic	Nº Assaigs per Lot	Freqüència Lot	Unitat Freqüència	Relació d'Unitats	Tipus de de Càlcul
JEV39604	Jornada o fracció de proves finals dels següents elements i paràmetres de la instal·lació de calefacció: calderes (verificació de l'estanquitat i anàlisi dels fums produïts per l'equip de caldera de potència calorífica >30.000kcal/h, verificació de la flama, verificació de l'ajust del cremador), equips i aparells (verificació de les dades de funcionament) i radiadors (proves d'estanquitat), realització de les proves segons les exigències del Projecte i el RITE, incloent el desplaçament, les comprovacions i l'emissió de la part proporcional del informe final de proves corresponent.	0,00	600,00	0,00	Si	1	0,000		1,0000	Global
JEV3A304	Jornada o fracció de proves d'estanquitat i lliure dilatació de les xarxes de canonades d'aigua de la instal·lació de calefacció, realització de les proves segons les exigències del Projecte i el RITE, incloent el desplaçament, les comprovacions i l'emissió de la part proporcional del informe final de proves corresponent.	0,00	600,00	0,00	Si	1	0,000		1,0000	Global
JEV3B508	Jornada o fracció de proves finals de lliure dilatació i seguretat del subsistema solar de la instal·lació de calefacció, realització de les proves segons les exigencies del Projecte, CTE i del RITE, incloent el desplaçament, les comprovacions i l'emissió de la part proporcional del informe final de proves corresponent.	0,00	600,00	0,00	Si	1	0,000		1,0000	Global
JEV59704	Jornada o fracció de proves per a diferents elements de la instal·lació de climatització, realització de les proves segons les exigències del Projecte i el RITE, incloent les següents verificacions segons els tipus d'element: verificació de les dades de funcionament, en el cas d'equips i aparells; verificació de les temperatures de funcionament, en el cas de plantes refrigeradores; verificació del funcionament i del cabal de la reixeta, en el cas d'instal·lacions de climatització individuals; i verificació del cabal d'aigua recirculada, del salt tèrmic i de l'estanquitat, en el cas de torres de refrigeració. Incloent el desplaçament, les comprovacions i l'emissió de la part proporcional del informe final de proves corresponent	0,00	600,00	0,00	Si	1	0,000		1,0000	Global
JGV19101	Jornada o fracció de proves finals de la instal·lació elèctrica de baixa tensió, realització de les proves segons les exigències del Projecte i el REBT, incloent com a mínim els següents paràmetres: la verificació de les condicions de seguretat (continuïtat dels conductors de protecció, resistència a terra i sensibilitat del diferencial) i de les condicions de funcionament (tensió en els endolls i punts de llum, funcionament dels interruptors i grau d'electrificació). Incloent desplaçament, les comprovacions i l'emissió de la part proporcional de l'informe final de proves corresponent	0,00	600,00	0,00	Si	1	0,000		1,0000	Global

PLA DE CONTROL DE QUALITAT

Operacions de Control — Planejament — Pàgina: 12

JJV1940B	Jornada o fracció de proves finals de la instal·lació d'aigua calenta sanitària: prova d'estanquitat xarxa de canonades, segons UNE-EN 14336 i UNE ENV 12108	0,00	600,00	0,00	Si	1	0,000	1,0000	Global
Total	**INSTAL·LACIONS 01.01.19**			**0,00**					

Obra 01 Pressupost Ampliació i millora energètica de l'esc
Capítol 02 INSTAL·LACIÓ FOTOVOLTAICA
Subcapítol 01 OBRA CIVIL

P9G6-4XOK Paviment de formigó HM-30/B/20/I+E, de 15 cm de gruix, amb acabat remolinat mecànic (P - 80) 2,100 m2

Tipus de Control: Control de recepció

Codi Assaig	Descripció	Resultat	Preu	Import	Únic	Nº Assaigs per Lot	Freqüència Lot	Unitat Freqüència	Relació d'Unitats	Tipus de de Càlcul
J060770A	Mostreig, realització de con d'Abrams, elaboració de les provetes, cura, recapçament i assaig a compressió d'una sèrie de cinc provetes cilíndriques de 15x30 cm, segons la norma UNE-EN 12350-1, UNE-EN 12350-2, UNE-EN 12390-1, UNE-EN 12390-2 i UNE-EN 12390-3	0,00	99,26	0,00		3	100,000	M3	0,1550	Tram

Tipus de Control: Control d'obra acabada

Codi Assaig	Descripció	Resultat	Preu	Import	Únic	Nº Assaigs per Lot	Freqüència Lot	Unitat Freqüència	Relació d'Unitats	Tipus de de Càlcul
J9V1GC0D	Jornada per a la determinació in situ, mitjançant pèndol de fricció, de la resistència al lliscament/relliscada de paviments polits i no polits, segons la norma UNE ENV 12633	0,00	474,72	0,00		1	1.000,000	M2	1,0000	Tram

PG2N-EUGM Tub corbable corrugat de polietilè, de doble capa, llisa la interior i corrugada l'exterior, de 40 mm de diàmetre nominal, aïllant i no propagador de la flama, resistència a l'impacte de 15 J, resistència a compressió de 450 N, muntat com a canalització soterrada (P - 114) 7,000 m

Tipus de Control: Control d'execució

Codi Assaig	Descripció	Resultat	Preu	Import	Únic	Nº Assaigs per Lot	Freqüència Lot	Unitat Freqüència	Relació d'Unitats	Tipus de de Càlcul
JGV18101	Jornada o fracció d'inspecció mitjançant control organolèptic durant l'execució de les instal·lacions elèctriques de baixa tensió, segons les exigències del Projecte i el REBT, com a mínim dels següents elements que conformen la instal·lació: caixa general de protecció, polsador, brunzidor, interruptor, base d'endoll de 10/16 ampers, base d'endoll de 25 ampers, derivació individual, interruptor de control de potència, quadre general de	0,00	600,00	0,00	Si	1	0,000		1,0000	Global

distribució, instal·lació interior, xarxa d'equipotencialitat, caixa de derivació, línia de força motriu, línia d'enllumenat auxiliar, línia general d'enllumenat d'escales, derivació d'enllumenat d'escales, barra de posada a terra línia principal de terra en conducte de fàbrica, línia principal de terra baix tub, quadre de protecció de línies de força motriu, quadre general de mando i protecció d'enllumenat i canalització de serveis. Incloent el desplaçament, la inspecció i l'emissió del informe corresponent

Tipus de Control: Control d'obra acabada

Codi Assaig	Descripció	Resultat	Preu	Import	Únic	Nº Assaigs per Lot	Freqüència Lot	Unitat Freqüència	Relació d'Unitats	Tipus de de Càlcul
JGV19101	Jornada o fracció de proves finals de la instal·lació elèctrica de baixa tensió, realització de les proves segons les exigències del Projecte i el REBT, incloent com a mínim els següents paràmetres: la verificació de les condicions de seguretat (continuïtat dels conductors de protecció, resistència a terra i sensibilitat del diferencial) i de les condicions de funcionament (tensió en els endolls i punts de llum, funcionament dels interruptors i grau d'electrificació). Incloent desplaçament, les comprovacions i l'emissió de la part proporcional de l'informe final de proves corresponent	0,00	600,00	0,00	Si	1	0,000		1,0000	Global
Total	**OBRA CIVIL 01.02.01**			**0,00**						

Obra 01 Pressupost Ampliació i millora energètica de l'esc
Capítol 02 INSTAL·LACIÓ FOTOVOLTAICA
Subcapítol 02 INSTAL·LACIÓ DE PANELLS FOTOVOLTAICS

PGE1-MOD Instal·lació d'energia solar fotovoltaica amb connexió a xarxa de 20 unitats de mòdul fotovoltaic policristal·lí per a instal·lació d'autoconsum, potència de pic 340 Wp, amb marc d'alumini anoditzat, protecció amb vidre trempat, caixa de connexió, precablejat amb connectors especials, amb una eficàcia mínima del 14,1%, col·locat amb suport sobre terra i teulada plana, amb equip multifunció per a instal·lació fotovoltaica amb funcions d'inversor, carregador i regulador, de 3000 VA de potència, monofàsic de 230 V d'ona sinusoïdal pura, rendiment mínim 94 % (P - 119) 1,000 u

Tipus de Control: Control d'execució

Codi Assaig	Descripció	Resultat	Preu	Import	Únic	Nº Assaigs per Lot	Freqüència Lot	Unitat Freqüència	Relació d'Unitats	Tipus de de Càlcul
JGVE8E01	Jornada o fracció d'inspecció mitjançant control organolèptic durant l'execució del sistema de contribució fotovoltaica, segons les exigències del Projecte i el REBT, de com a mínim els següents elements: estructura de suport, sistema generador fotovoltaic, inversor, proteccions i elements de seguretat i elements de mesura. Incloent el desplaçament, la inspecció i l'emissió del informe corresponent.	0,00	600,00	0,00	Si	1	0,000		1,0000	Global

Tipus de Control: Control d'obra acabada

Codi Assaig	Descripció	Resultat	Preu	Import	Únic	Nº Assaigs per Lot	Freqüència Lot	Unitat Freqüència	Relació d'Unitats	Tipus de de Càlcul
JGVEEE01	Jornada o fracció de verificació de les mesures de seguretat i funcionament del sistema de contribució fotovoltaica, segons les exigències del Projecte i el REBT, incloent el desplaçament, les comprovacions i l'emissió de la part proporcional de l'informe de proves corresponent.	0,00	600,00	0,00	Si	1	0,000		1,0000	Global

PG2P-6T19 Tub rígid de PVC, de 40 mm de diàmetre nominal, aïllant i no propagador de la flama, amb una resistència a l'impacte de 3 J, resistència a compressió de 250 N, d'1,2 mm de gruix, amb unió encolada i com a canalització soterrada (P - 115) 20,000 m

Tipus de Control: Control d'execució

Codi Assaig	Descripció	Resultat	Preu	Import	Únic	Nº Assaigs per Lot	Freqüència Lot	Unitat Freqüència	Relació d'Unitats	Tipus de de Càlcul
JGV18101	Jornada o fracció d'inspecció mitjançant control organolèptic durant l'execució de les instal·lacions elèctriques de baixa tensió, segons les exigències del Projecte i el REBT, com a mínim dels següents elements que conformen la instal·lació: caixa general de protecció, polsador, brunzidor, interruptor, base d'endoll de 10/16 ampers, base d'endoll de 25 ampers, derivació individual, interruptor de control de potència, quadre general de distribució, instal·lació interior, xarxa d'equipotencialitat, caixa de derivació, línia de força motriu, línia d'enllumenat auxiliar, línia general d'enllumenat d'escales, derivació d'enllumenat d'escales, barra de posada a terra línia principal de terra en conducte de fàbrica, línia principal de terra baix tub, quadre de protecció de línies de força motriu, quadre general de mando i protecció d'enllumenat i canalització de serveis. Incloent el desplaçament, la inspecció i l'emissió del informe corresponent	0,00	600,00	0,00	Si	1	0,000		1,0000	Global

Tipus de Control: Control d'obra acabada

Codi Assaig	Descripció	Resultat	Preu	Import	Únic	Nº Assaigs per Lot	Freqüència Lot	Unitat Freqüència	Relació d'Unitats	Tipus de de Càlcul
JGV19101	Jornada o fracció de proves finals de la instal·lació elèctrica de baixa tensió, realització de les proves segons les exigències del Projecte i el REBT, incloent com a mínim els següents paràmetres: la verificació de les condicions de seguretat (continuïtat dels conductors de protecció, resistència a terra i sensibilitat del diferencial) i de les condicions de funcionament (tensió en els endolls i punts de llum, funcionament dels interruptors i grau d'electrificació). Incloent desplaçament, les comprovacions i l'emissió de la part proporcional de l'informe final de proves corresponent	0,00	600,00	0,00	Si	1	0,000		1,0000	Global

Total	INSTAL·LACIÓ DE PANELLS FOTOVOLTAICS 01.02.(	0,00

VII. ESTUDI BÀSIC DE SEGURETAT I SALUT

Col·legi d'Arquitectes de Catalunya

ESTUDI BÀSIC DE SEGURETAT I SALUT A LES OBRES DE CONSTRUCCIÓ

DADES DE L'OBRA

Tipus d'obra:
Ampliació i millora de l'eficiència energètica de l'escola de Freginals

Emplaçament:
Carrer de les Escoles, s/n, 43558 Freginals (Montsià)

Superfície construïda:
51,45 m^2

Promotor:
Ajuntament de Freginals

Arquitectes autores del Projecte d'execució:
Paula Catalan Gasulla (Col. núm. 65854-5)
Inés Aquilué Junyent (Col. núm. 61313-4)

Tècnic redactor de l'Estudi Bàsic de Seguretat i Salut:
Paula Catalan Gasulla (Col. núm. 65854-5)
Inés Aquilué Junyent (Col. núm. 61313-4)

DADES TÈCNIQUES DE L'EMPLAÇAMENT

Topografia:
El solar és pla amb una lleugera inclinació longitudinal del 4%.

Característiques del terreny:
El terreny es troba descrit a l'estudi geotècnic.

Condicions físiques i d'ús dels edificis de l'entorn:
L'àrea de la intervenció se situa adjacent a l'edifici actual de l'escola. L'ampliació s'adhereix a la construcció per la paret de façana dels lavabos existents. A l'altra banda del carrer de vianants s'hi troba el consultori mèdic.

Instal·lacions de serveis públics:
Es preveu l'existència d'instal·lacions de sanejament soterrades en l'àrea a intervenir. Com que es tracta d'edificis en ús, disposa de tots els serveis públics.

Tipologia de vials:
El vial que dóna accés a l'escola i a l'ampliació projectada és d'accés rodat només fins a aquesta entrada. A partir d'aquí, el carrer continua per a trànsit només de vianants, descendint fins a la zona esportiva de les pistes, situada uns metres més avall. La circulació de vehicles és, per tant, inexistent.

COMPLIMENT DEL RD 1627/97 SOBRE "DISPOSICIONS MÍNIMES DE SEGURETAT I SALUT A LES OBRES DE CONSTRUCCIÓ"

1. INTRODUCCIÓ

Aquest Estudi Bàsic de Seguretat i Salut estableix, durant l'execució d'aquesta obra, les previsions respecte a la prevenció de riscos d'accidents i malalties professionals, així com informació útil per efectuar en el seu dia, en les degudes condicions de seguretat i salut, els previsibles treballs de manteniment posteriors.

Permet donar unes directrius bàsiques a l'empresa constructora per dur a terme les seves obligacions en el terreny de la prevenció de riscos professionals, facilitant el seu desenvolupament i d'acord amb el Reial Decret 1627/1997 pel qual s'estableixen les "disposicions mínimes de seguretat i de salut a les obres de construcció".

En base a l'art. 7è d'aquest Reial Decret, i en aplicació d'aquest Estudi Bàsic de Seguretat i Salut, el contractista ha d'elaborar un Pla de Seguretat i Salut en el treball en el qual s'analitzin, estudiïn, desenvolupin i complementin les previsions contingudes en el present document.

El Pla de Seguretat i Salut haurà de ser aprovat abans de l'inici de l'obra pel Coordinador de Seguretat i Salut durant l'execució de l'obra o, quan no sigui necessari, per la Direcció Facultativa. En cas d'obres de les Administracions Públiques s'haurà de sotmetre a l'aprovació d'aquesta Administració.

Cal recordar l'obligatorietat de que a cada centre de treball hi hagi un Llibre d'Incidències pel seguiment del Pla de S i S. Les anotacions fetes al Llibre d'Incidències hauran de posar-se en coneixement de la Inspecció de Treball i Seguretat Social en el termini de 24 hores, quan es produeixin repeticions de la incidència.

Segons l'art. 15è del Reial Decret, els contractistes i sots-contractistes hauran de garantir que els treballadors rebin la informació adequada de totes les mesures de seguretat i salut a l'obra.

La comunicació d'obertura del centre de treball a l'autoritat laboral competent haurà d'incloure el Pla de Seguretat i Salut, s'haurà de fer prèviament a l'inici d'obra i la presentaran únicament els empresaris que tinguin la consideració de contractistes.

El Coordinador de Seguretat i Salut durant l'execució de l'obra o qualsevol integrant de la Direcció Facultativa, en cas d'apreciar un risc greu imminent per a la seguretat dels treballadors, podrà aturar l'obra parcialment o totalment, comunicant-ho a la Inspecció de Treball i Seguretat Social, al contractista, sots-contractistes i representants dels treballadors.

Les responsabilitats dels coordinadors, de la Direcció Facultativa i del promotor no eximiran de les seves responsabilitats als contractistes i als sots-contractistes (art. 11è).

En l'actual situació d'emergència sanitària provocada per la COVID-19, s'identifica en fase de projecte la possibilitat d'aquest risc. En el cas que al moment d'iniciar-se les obres estigui encara present aquest risc per a la salut, serà necessari que el Pla de Seguretat i Salut contempli, com a mínim, les mesures de protecció determinades pel Ministeri de Sanitat.

2. PRINCIPIS GENERALS APLICABLES DURANT L'EXECUCIÓ DE L'OBRA

En base als principis d'acció preventiva establerts a l'article 15è de la Llei 31/95 de "prevenció de riscos laborals", l'empresari aplicarà les mesures que integren el deure general de prevenció, d'acord amb els següents principis generals:

- Evitar riscos
- Avaluar els riscos que no es puguin evitar
- Combatre els riscos a l'origen
- Adaptar el treball a la persona, en particular en el que respecta a la concepció dels llocs de treball, l'elecció dels equips i els mètodes de treball i de producció, per tal de reduir el treball monòton i repetitiu, i reduir els efectes del mateix a la salut
- Tenir en compte l'evolució de la tècnica
- Substituir allò que és perillós per allò que tingui poc o cap perill
- Planificar la prevenció, buscant un conjunt coherent que integri la tècnica, l'organització i les condicions del treball, les relacions socials i la influència dels factors ambientals en el treball
- Adoptar mesures que posin per davant la protecció col·lectiva a la individual
- Donar les degudes instruccions als treballadors

En conseqüència i per tal de donar compliment a aquests principis generals, tal i com estableix l'article 10 del RD 1627/1997, durant l'execució de l'obra es vetllarà per:

- El manteniment de l'obra en bon estat d'ordre i neteja
- L'elecció de l'emplaçament dels llocs i àrees de treball, tenint en compte les seves condicions d'accés i la determinació de les vies o zones de desplaçament o circulació
- La manipulació dels diferents materials i la utilització dels mitjans auxiliars
- El manteniment, el control previ a la posada en servei i el control periòdic de les Instal·lacions i dispositius necessaris per a l'execució de l'obra, amb objecte de corregir els defectes que poguessin afectar a la seguretat i salut dels treballadors.
- La delimitació i condicionament de les zones d'emmagatzematge i dipòsit dels diferents materials, en particular si es tracta de matèries i substàncies perilloses
- La recollida dels materials perillosos utilitzats
- L'emmagatzematge i l'eliminació o evacuació de residus i runes
- L'adaptació en funció de l'evolució de l'obra del període de temps efectiu que s'haurà de dedicar a les diferents feines o fases del treball
- La cooperació entre els contractistes, sots-contractistes i treballadors autònoms
- Les interaccions i incompatibilitats amb qualsevol altre tipus de feina o activitat que es realitzi a l'obra o prop de l'obra

L'empresari tindrà en consideració les capacitats professionals dels treballadors en matèria de seguretat i salut en el moment d'encomanar les feines.

L'empresari adoptarà les mesures necessàries per garantir que només els treballadors que hagin rebut informació i formació suficient i adequada puguin accedir a les zones de risc greu i específic.

L'efectivitat de les mesures preventives haurà de preveure les distraccions i imprudències no temeràries que pogués cometre el treballador. Cal tenir en compte els riscos addicionals que poguessin implicar determinades mesures preventives, que només podran adoptar-se quan els riscos que generin siguin substancialment menors dels que es volen reduir i no existeixin alternatives preventives més segures.

Podran concertar operacions d'assegurances que tinguin com a finalitat garantir, com a àmbit de cobertura, la previsió de riscos derivats del treball de l'empresa respecte dels seus treballadors, dels treballadors autònoms respecte d'ells mateixos i de les societats cooperatives respecte els socis, l'activitat dels quals consisteixi en la prestació del seu treball personal.

En compliment del deure de protecció dels treballadors, l'empresari garantirà que cada treballador rebi una formació teòrica i practica que sigui suficient i adequada en matèria preventiva. Aquesta formació cal centrar-la en el lloc de treball o funció concreta que dugui a terme el treballador, i per tant, l'obliga a complir les mesures de prevenció adoptades.

En funció de la formació rebuda, i seguint la informació i instruccions del contractista, els treballadors han de:

- Fer servir adequadament les màquines, aparells, eines, equips de transport i tots els mitjans amb els que desenvolupin la seva activitat.
- Utilitzar adequadament els mitjans i equips de protecció facilitats per el contractista
- No posar fora de funcionament i utilitzar correctament els dispositius de seguretat existents o que s'instal·lin als mitjans o als llocs de treball
- Informar d'immediat al seu cap superior i als treballadors designats per realitzar activitats de prevenció i protecció de qualsevol situació que, al seu entendre, porti un risc per la seguretat i salut dels treballadors.
- Cooperar amb el contractista per que pugui garantir unes condicions de treball segures i que no comportin riscos per la seguretat i salut dels treballadors.

3. IDENTIFICACIÓ DELS RISCOS

Sense perjudici de les disposicions mínimes de Seguretat i Salut aplicables a l'obra establertes a l'annex IV del RD 1627/1997, s'enumeren a continuació els riscos particulars de diferents treballs d'obra, tot i considerant que alguns d'ells es poden donar durant tot el procés d'execució de l'obra o bé ser aplicables a altres feines.

Mitjans i maquinaria

- Atropellaments, topades amb altres vehicles, atrapades
- Interferències amb instal·lacions d'ús públic (aigua, llum, gas, clavegueram,...)
- Desplom i/o caiguda de maquinària d'obra (sitges, grues...)
- Riscos derivats del funcionament de grues
- Caiguda de la càrrega transportada
- Generació excessiva de pols o emanació de gasos tòxics
- Caigudes des de punts alts i/o des d'elements provisionals d'accés (escales, plataformes)
- Cops i ensopegades
- Caiguda de materials, rebots
- Ambient excessivament sorollós
- Contactes elèctrics directes o indirectes
- Accidents derivats de condicions atmosfèriques

Treballs previs

- Interferències amb instal·lacions d'ús públic (aigua, llum, gas, clavegueram,...)
- Caigudes des de punts alts i/o des d'elements provisionals d'accés (escales, plataformes)
- Cops i ensopegades
- Caiguda de materials, rebots
- Sobre esforços per postures incorrectes
- Bolcada de piles de materials
- Riscos derivats de l'emmagatzematge de materials (temperatura, humitat, reaccions químiques)

Enderrocs

- Interferències amb instal·lacions d'ús públic (aigua, llum, gas, clavegueram,...)
- Generació excessiva de pols o emanació de gasos tòxics
- Projecció de partícules durant els treballs
- Caigudes des de punts alts i/o des d'elements provisionals d'accés (escales, plataformes)
- Contactes amb materials agressius
- Risc derivat de la utilització de soldadura i tall oxiacetilènic
- Talls i punxades
- Cops i ensopegades
- Caiguda de materials, rebots
- Ambient excessivament sorollós
- Fallida de l'estructura
- Sobre esforços per postures incorrectes
- Acumulació i baixada de runes

Moviments de terres i excavacions

- Interferències amb instal·lacions d'ús públic (aigua, llum, gas, clavegueram,...)
- Generació excessiva de pols o emanació de gasos tòxics
- Caigudes des de punts alts i/o des d'elements provisionals d'accés (escales, plataformes)
- Cops i ensopegades
- Despreniment i/o esllavissament de terres i/o roques
- Caiguda de materials, rebots

- Ambient excessivament sorollós
- Desplom i/o caiguda de les murs de contenció, pous i rases
- Desplom i/o caiguda de les edificacions veïnes
- Accidents derivats de condicions atmosfèriques
- Sobre esforços per postures incorrectes
- Riscos derivats del desconeixement del sòl a excavar

Fonaments

- Interferències amb instal·lacions d'ús públic (aigua, llum, gas, clavegueram,...)
- Projecció de partícules durant els treballs
- Caigudes des de punts alts i/o des d'elements provisionals d'accés (escales, plataformes)
- Contactes amb materials agressius
- Risc derivat de la utilització de soldadura i tall oxiacetilènic
- Talls i punxades
- Cops i ensopegades
- Caiguda de materials, rebots
- Ambient excessivament sorollós
- Desplom i/o caiguda de les murs de contenció, pous i rases
- Desplom i/o caiguda de les edificacions veïnes
- Despreniment i/o esllavissament de terres i/o roques
- Contactes elèctrics directes o indirectes
- Sobre esforços per postures incorrectes
- Fallides d'encofrats
- Fallides de recalços
- Generació excessiva de pols o emanació de gasos tòxics
- Bolcada de piles de material
- Riscos derivats de l'emmagatzematge de materials (temperatura, humitat, reaccions químiques)

Estructura

- Interferències amb instal·lacions d'ús públic (aigua, llum, gas, clavegueram,...)
- Projecció de partícules durant els treballs
- Caigudes des de punts alts i/o des d'elements provisionals d'accés (escales, plataformes)
- Contactes amb materials agressius
- Risc derivat de la utilització de soldadura i tall oxiacetilènic
- Talls i punxades
- Cops i ensopegades
- Caiguda de materials, rebots
- Ambient excessivament sorollós
- Contactes elèctrics directes o indirectes
- Sobre esforços per postures incorrectes
- Fallides d'encofrats
- Generació excessiva de pols o emanació de gasos tòxics
- Bolcada de piles de material
- Riscos derivats de l'emmagatzematge de materials (temperatura, humitat, reaccions químiques)
- Riscos derivats de l'accés a les plantes
- Riscos derivats de la pujada i recepció dels materials

Ram de paleta

- Interferències amb instal·lacions d'ús públic (aigua, llum, gas, clavegueram,...)
- Generació excessiva de pols o emanació de gasos tòxics
- Projecció de partícules durant els treballs
- Caigudes des de punts alts i/o des d'elements provisionals d'accés (escales, plataformes)
- Contactes amb materials agressius

- Risc derivat de la utilització de soldadura i tall oxiacetilènic
- Talls i punxades
- Cops i ensopegades
- Caiguda de materials, rebots
- Ambient excessivament sorollós
- Sobre esforços per postures incorrectes
- Bolcada de piles de material
- Riscos derivats de l'emmagatzematge de materials (temperatura, humitat, reaccions químiques)

Coberta

- Interferències amb instal·lacions de subministrament públic (aigua, llum, gas...)
- Projecció de partícules durant els treballs
- Caigudes des de punts alts i/o des d'elements provisionals d'accés (escales, plataformes)
- Contactes amb materials agressius
- Talls i punxades
- Risc derivat de la utilització de soldadura i tall oxiacetilènic
- Cops i ensopegades
- Caiguda de materials, rebots
- Ambient excessivament sorollós
- Sobre esforços per postures incorrectes
- Generació excessiva de pols o emanació de gasos tòxics
- Caigudes de pals i antenes
- Bolcada de piles de material
- Riscos derivats de l'emmagatzematge de materials (temperatura, humitat, reaccions químiques)

Revestiments i acabats

- Generació excessiva de pols o emanació de gasos tòxics
- Projecció de partícules durant els treballs
- Caigudes des de punts alts i/o des d'elements provisionals d'accés (escales, plataformes)
- Contactes amb materials agressius
- Talls i punxades
- Cops i ensopegades
- Caiguda de materials, rebots
- Sobre esforços per postures incorrectes
- Bolcada de piles de material
- Riscos derivats de l'emmagatzematge de materials (temperatura, humitat, reaccions químiques)
- Riscos derivats per repassos d'obra realitzats amb equips i proteccions inadequades

4. RELACIÓ DE TREBALLS MÉS HABITUALS QUE REPRESENTEN RISCOS ESPECIALS I QUE COMPORTEN L'ADOPCIÓ DE MESURES DE PREVENCIÓ I PROTECCIÓ ESPECÍFIQUES I PARTICULARS DURANT L'EXECUCIÓ DE L'OBRA.

(Annex II del RD 1627/1997))

- Treballs amb riscos especialment greus de quedar soterrat, enfonsament o caiguda d'altura, per les particulars característiques de l'activitat desenvolupada, els procediments aplicats o l'entorn del lloc de treball
- Treballs en els quals l'exposició a agents químics o biològics suposi un risc d'especial gravetat, o pels quals la vigilància específica de la salut dels treballadors sigui legalment exigible
- Treballs amb exposició a radiacions ionitzants pels quals la normativa específica obligui a la delimitació de zones controlades o vigilades
- Treballs en la proximitat de línies elèctriques d'alta tensió
- Treballs que exposin a risc d'ofegament per immersió
- Obres d'excavació de túnels, pous i altres treballs que suposin moviments de terres subterranis
- Treballs realitzats en immersió amb equip subaquàtic
- Treballs realitzats en cambres d'aire comprimit
- Treballs que impliquin l'ús d'explosius
- Treballs que requereixin muntar o desmuntar elements prefabricats pesats

5. MESURES DE PREVENCIÓ I PROTECCIÓ

- Com a criteri general primaran les proteccions col·lectives en front de les individuals.
- S'hauran de mantenir en bon estat de conservació els medis auxiliars, la maquinària i les eines de treball.
- Els medis de protecció, tant col·lectiva com individual, hauran d'estar homologats segons la normativa vigent.
- Així mateix, les mesures relacionades s'hauran de tenir en compte per als previsibles treballs posteriors (reparació, manteniment, substitució, etc.)

Mesures de protecció col·lectiva

- Organització i planificació dels treballs per evitar interferències entre les diferents feines i circulacions dins l'obra
- Senyalització de les zones de perill
- Preveure el sistema de circulació de vehicles i la seva senyalització, tant a l'interior de l'obra com en relació amb els vials exteriors
- Limitar una zona lliure a l'entorn de la zona excavada pel pas de maquinària
- Immobilització de camions mitjançant falques i/o topalls durant les tasques de càrrega i descàrrega
- Respectar les distàncies de seguretat amb les instal·lacions existents
- Mantenir les instal·lacions amb les seves proteccions aïllants operatives
- Fonamentar correctament la maquinària d'obra
- Muntatge de grues fet per una empresa especialitzada, amb revisions periòdiques, control de la càrrega màxima, delimitació del radi d'acció, frenada, blocatge, etc.
- Revisió periòdica i manteniment de maquinària i equips d'obra
- Establir un sistema de rec que impedeixi l'emissió de pols en gran quantitat
- Comprovar l'adequació de les solucions d'execució a l'estat real dels elements existents (subsòl, edificacions veïnes)
- Comprovació dels estintolaments, de les condicions dels estrebats i de les pantalles de protecció de les rases
- Utilització de paviments antilliscants.
- Col·locació de baranes de protecció en llocs amb perill de caiguda.
- Diferenciació de les mesures de protecció contra caiguda utilitzades en funció de si es protegeixen les persones, o als operaris i tercers de la caiguda d'objectes i materials
- Col·locació de xarxes en forats horitzontals
- Protecció de forats i façanes per evitar la caiguda d'objectes (xarxes, lones)
- Ús de canalitzacions d'evacuació de runes, correctament instal·lades
- Ús d'escales de mà, plataformes de treball i bastides homologades
- Col·locació de plataformes de recepció de materials en plantes altes
- Instal·lació de serveis sanitaris

Mesures de protecció individual

- Utilització de caretes i ulleres homologades contra la pols i/o projecció de partícules
- Utilització de calçat de seguretat
- Utilització de casc homologat
- A totes les zones elevades on no hi hagi sistemes fixes de protecció o de protecció col·lectiva, caldrà establir punts d'ancoratge segurs per poder subjectar-hi el cinturó de seguretat homologat, la utilització del qual serà obligatòria. L'accés a les zones descrites i als equips només està autoritzat als operaris amb formació i capacitació suficient.
- Utilització de guants homologats per evitar el contacte directe amb materials agressius i minimitzar el risc de talls i punxades
- Utilització de protectors auditius homologats en ambients excessivament sorollosos
- Utilització de mandils
- Sistemes de subjecció permanent i de vigilància duta a terme per més d'un operari en els treballs amb perill d'intoxicació. Utilització d'equips de subministrament d'aire

Mesures de protecció a tercers

- Previsió de la tanca, la senyalització i l'enllumenat de l'obra en funció del lloc on està situada l'obra (entorn urbà, urbanització, camp obert). En cas que el tancament envaeixi la calçada s'ha de preveure un sistema de protecció pel pas de vianants i / o vehicles. El tancament ha d'impedir que persones alienes a l'obra puguin accedir a la mateixa
- Preveure el sistema de circulació de vehicles tant a l'interior de l'obra com en relació amb els vials exteriors
- Immobilització de maquinaria rodada mitjançant falques i/o topalls durant les tasques de càrrega i descàrrega
- Comprovació de l'adequació de les solucions d'execució i preventives a l'estat real dels elements (subsòl, edificacions veïnes)
- Protecció de forats i façanes per evitar la caiguda d'objectes (xarxes, lones)

6. PRIMERS AUXILIS

Es disposarà d'una farmaciola amb el contingut de material especificat a la normativa vigent. S'informarà a l'inici de l'obra, de la situació dels diferents centres mèdics als quals s'hauran de traslladar els accidentats. És convenient disposar a l'obra i en lloc ben visible, d'una llista amb els telèfons i adreces dels centres assignats per a urgències, ambulàncies, taxis, etc. per garantir el ràpid trasllat dels possibles accidentats.

7. NORMATIVA APLICABLE

DISPOSICIONES MÍNIMAS DE SEGURIDAD Y DE SALUD QUE DEBEN APLICARSE EN LAS OBRAS DE CONSTRUCCIÓN TEMPORALES O MÓVILES	Directiva 92/57/CEE 24 Junio (DOCE: 26/08/92)
DISPOSICIONES MÍNIMAS DE SEGURIDAD Y DE SALUD EN LAS OBRAS DE CONSTRUCCIÓN	RD 1627/1997. 24 octubre (BOE 25/10/97) Transposició de la Directiva 92/57/CEE
LEY DE PREVENCIÓN DE RIESGOS LABORALES	Ley 31/1995. 8 noviembre (BOE: 10/11/95)
REFORMA DEL MARCO NORMATIVO DE LA PREVENCIÓN DE RIESGOS LABORALES	Ley 54/2003. 12 diciembre (BOE 13/12/2003)
REGLAMENTO DE LOS SERVICIOS DE PREVENCIÓN	RD 39/1997, 17 de enero (BOE: 31/01/97) i les seves modificacions
MODIFICACIÓN RD 39/1997; RD 1109/2007, Y EL RD 1627/1997	RD 337/2010 (BOE 23/3/2010)
REQUISITOS Y DATOS QUE DEBEN REUNIR LAS COMUNICACIONES DE APERTURA O DE REANUDACIÓN DE ACTIVIDADES EN LOS CENTROS DE TRABAJO	Orden TIN/1071/2010 (BOE 1/5/2010)
DISPOSICIONES MÍNIMAS DE SEGURIDAD Y SALUD PARA LA UTILIZACIÓN POR LOS TRABAJADORES DE LOS EQUIPOS DE TRABAJO EN MATERIA DE TRABAJOS TEMPORALES EN ALTURA	RD 2177/2004, de 12 de novembre (BOE: 13/11/2004)
DISPOSICIONES MÍNIMAS EN MATERIA DE SEÑALIZACIÓN, DE SEGURIDAD Y SALUD EN EL TRABAJO	RD 485/1997. 14 abril (BOE: 23/04/1997)
DISPOSICIONES MÍNIMAS DE SEGURIDAD Y SALUD EN LOS LUGARES DE TRABAJO En el capítol 1 exclou les obres de construcció, però el RD 1627/1997 l'esmenta en quant a escales de mà. Modifica i deroga alguns capítols de la "Ordenanza de Seguridad e Higiene en el trabajo" (O. 09/03/1971)	RD 486/1997, 14 de abril (BOE: 23/04/1997)
LEY REGULADORA DE LA SUBCONTRATACIÓN EN EL SECTOR DE LA CONSTRUCCIÓN	LEY 32/2006 (BOE 19/10/2006)
MODIFICACION DEL RD 39/1997, POR EL QUE SE APRUEBA EL REGLAMENTO DE LOS SERVICIOS DE PREVENCIÓN Y EL RD 1627/97, POR EL QUE SE ESTABLECEN LAS DISPOSICIONES MÍNIMAS DE SEGURIDAD Y SALUD EN LAS OBRAS DE CONSTRUCCIÓN	RD 604 / 2006 (BOE 29/05/2006)
DISPOSICIONES MÍNIMAS DE SEGURIDAD I SALUD APLICABLES A LOS TRABAJOS CON RIESGO DE AMIANTO	RD 396/2006 (BOE 11/04/2006)
PROTECCIÓN DE LA SALUD Y SEGURIDAD DE LOS TRABAJADORES CONTRA LOS RIESGOS RELACIONADOS CON LA EXPOSICIÓN AL RUIDO	RD 286/2006 (BOE: 11/03/2006)
DISPOSICIONES MÍNIMAS DE SEGURIDAD Y SALUD RELATIVAS A LA MANIPULACIÓN MANUAL DE CARGAS QUE ENTRAÑE RIESGOS, EN PARTICULAR DORSO LUMBARES, PARA LOS TRABAJADORES	RD 487/1997 (BOE 23/04/1997)

DISPOSICIONES MÍNIMAS DE SEGURIDAD Y SALUD RELATIVAS AL TRABAJO CON EQUIPOS QUE INCLUYEN PANTALLAS DE VISUALIZACIÓN	RD 488/1997. (BOE: 23/04/97)
PROTECCIÓN DE LOS TRABAJADORES CONTRA LOS RIESGOS RELACIONADOS CON LA EXPOSICIÓN A AGENTES BIOLÓGICOS DURANTE EL TRABAJO	RD 664/1997. (BOE: 24/05/97)
PROTECCIÓN DE LOS TRABAJADORES CONTRA LOS RIESGOS RELACIONADOS CON LA EXPOSICIÓN A AGENTES CANCERÍGENOS DURANTE EL TRABAJO	RD 665/1997 (BOE: 24/05/97)
DISPOSICIONES MÍNIMAS DE SEGURIDAD Y SALUD, RELATIVAS A LA UTILIZACIÓN POR LOS TRABAJADORES DE EQUIPOS DE PROTECCIÓN INDIVIDUAL	RD 773/1997. (BOE: 12/06/97)
DISPOSICIONES MÍNIMAS DE SEGURIDAD Y SALUD PARA LA UTILIZACIÓN POR LOS TRABAJADORES DE LOS EQUIPOS DE TRABAJO	RD 1215/1997. (BOE: 07/08/97)
PROTECCIÓN CONTRA RIESGO ELÉCTRICO	RD 614/2001 (BOE: 21/06/01)
PROTECCION DE LA SALUD Y SEGURIDAD DE LOS TRABAJADORES CONTRA LOS RIESGOS RELACIONADOS CON LA EXPOSICION A AGENTES QUIMICOS DURANTE EL TRABAJO	RD 374/2001 (BOE: 01/05/2001). mods posteriors (30/05/2001)
REGLAMENTO DE SEGURIDAD E HIGIENE DEL TRABAJO EN LA INDUSTRIA DE LA CONSTRUCCIÓN	O. de 20 de mayo de 1952 (BOE: 15/06/52) i les seves modificacions posteriors
DISTÀNCIES REGLAMENTÀRIES D'OBRES I CONSTRUCCIONS A LINIES ELÈCTRIQUES	R. 04/11/1988 (DOGC 1075, 30/11/1988)
ORDENANZA DEL TRABAJO PARA LAS INDUSTRIAS DE LA CONSTRUCCIÓN, VIDRIO Y CERÁMICA	O. de 28 de agosto de 1970. ART. 1º A 4º, 183º A 291º Y ANEXOS I Y II (BOE: 05/09/70; 09/09/70) correcció d'errades: BOE: 17/10/70
SEÑALIZACIÓN, BALIZAMIENTO, LIMPIEZA Y TERMINACIÓN DE OBRAS FIJAS EN VÍAS FUERA DE POBLADO	O. de 31 de agosto de 1987 (BOE: 18/09/87)
INSTRUCCIÓN TÉCNICA COMPLEMENTARIA MIE-AEM 2 DEL REGLAMENTO DE APARATOS DE ELEVACIÓN Y MANUTENCIÓN REFERENTE A GRÚAS-TORRE DESMONTABLES PARA OBRAS.	RD 836/2003. 27 juny, (BOE: 17/07/03). vigent a partir del 17 d'octubre de 2003. (deroga la O. de 28 de junio de 1988 (BOE: 07/07/88) i la modificació: O. de 16 de abril de 1990 (BOE: 24/04/90))
ORDENANZA GENERAL DE SEGURIDAD E HIGIENE EN EL TRABAJO	O. de 9 de marzo DE 1971 (BOE: 16 I 17/03/71) correcció d'errades (BOE: 06/04/71) modificació: (BOE: 02/11/89) derogats alguns capítols per: LEY 31/1995, RD 485/1997, RD 486/1997, RD 664/1997, RD 665/1997, RD 773/1997 I RD 1215/1997
S'APROVA EL MODEL DE LLIBRE D'INCIDÈNCIES EN OBRES DE CONSTRUCCIÓ	O. de 12 de gener de 1998 (DOGC: 27/01/98)

EQUIPS DE PROTECCIÓ INDIVIDUAL

CASCOS NO METALICOS	R. de 14 de diciembre de 1974 (BOE: 30/12/74): N.R. MT-1
PROTECTORES AUDITIVOS	(BOE: 01/09/75): N.R. MT-2
PANTALLAS PARA SOLDADORES	(BOE: 02/09/75): N.R. MT-3: modificació: BOE: 24/10/75
GUANTES AISLANTES DE ELECTRICIDAD	(BOE: 03/09/75): N.R. MT-4 modificació: BOE: 25/10/75
BANQUETAS AISLANTES DE MANIOBRAS	(BOE: 05/09/75): N.R. MT-6 modificació: BOE: 28/10/75
EQUIPOS DE PROTECCIÓN PERSONAL DE VIAS RESPIRATORIAS. NORMAS COMUNES Y ADAPTADORES FACIALES	(BOE: 06/09/75): N.R. MT-7 modificació: BOE: 29/10/75
EQUIPOS DE PROTECCIÓN PERSONAL DE VIAS RESPIRATORIAS: FILTROS MECÁNICOS	(BOE: 08/09/75): N.R. MT-8 modificació: BOE: 30/10/75
EQUIPOS DE PROTECCIÓN PERSONAL DE VIAS RESPIRATORIAS: MASCARILLAS AUTOFILTRANTES	(BOE: 09/09/75): N.R. MT-9 modificació: BOE: 31/10/75
EQUIPOS DE PROTECCIÓN PERSONAL DE VIAS RESPIRATORIAS: FILTROS QUÍMICOS Y MIXTOS CONTRA AMONÍACO	(BOE: 10/09/75): N.R. MT-10 modificació: BOE: 01/11/75

Notes:

© 1997 COL·LEGI D'ARQUITECTES DE CATALUNYA (modificat 2016)
L'ús d'aquest document és permès únicament als arquitectes col·legiats autoritzats del Col·legi d'Arquitectes de Catalunya, sota llur responsabilitat i exclusivament per a treballs propis.

VIII. ESTUDI DE GESTIÓ DE RESIDUS

ESTUDI DE GESTIÓ DE RESIDUS

Enderroc, Rehabilitació, Ampliació

REAL DECRETO 210/2018, Programa de prevenció i gestió de residus i recursos de Catalunya (PRECAT20) — tipus
REAL DECRETO 105/2008 , Regulador de la producció i gestió de residus de construcció i enderroc — quantitats
codificació

DECRET 89/2010 (derogat parcialment i modificat), pel que s'aprova el Programa de gestió de residus de la construcció de Catalunya (PROGROC), es regula la producció i gestió dels residus de la construcció i demolició, i el cànon sobre la deposició controlada dels residus de la construcció.

DECRET 21/2006 Adopció de criteris ambientals i d'ecoeficiència als edificis

IDENTIFICACIÓ DE L'EDIFICI

Obra:	Ampliació i millora de l'eficiència energètica de l'escola de Freginals		
Situació:	Carrer de les Escoles, s/n		
Municipi :	Freginals	**Comarca :**	Montsià

AVALUACIÓ I CARACTERÍSTIQUES DELS RESIDUS

Materials d'excavació (es considerin o no residus, mesurats sense esponjament)

	Codificació residus LER Ordre MAM/304/2002	Pes	Volum
grava i sorra compacta		46,00	23,00
grava i sorra solta		0,00	0,00
argiles		0,00	0,00
terra vegetal		0,00	0,00
pedraplè		0,00	0,00
terres contaminades	170503	0,00	0,00
altres		0,00	0,00
totals d'excavació		**46,00 t**	**23,00 m³**

Destí de les terres i materials d'excavació

	no es considera residu:				és residu:	
	reutilització				**a l'abocador**	
	mateixa obra		altra obra			
Els materials d'excavació que es reutilitzin a la mateixa obra o en una altra d'autoritzada, no es consideren residu sempre que el seu nou ús pugui ser acreditat. En una mateixa obra poden coexistir terres reutilitzades i terres portades a abocador	**SI**		**NO**		**SI**	

Residus d'enderroc

	Codificació residus LER Ordre MAM/304/2002	Pes/m² (tones/m²)	Pes (tones)	Volum aparent/m² (m³/m²)	Volum aparent (m³)
obra de fàbrica	170102	0,542	0,000	0,512	0,000
formigó	170101	0,084	30,000	0,062	12,000
petris	170107	0,052	0,000	0,082	0,000
metalls	170407	0,004	0,000	0,001	0,000
fustes	170201	0,023	0,000	0,066	0,000
vidre	170202	0,001	0,000	0,004	0,000
plàstics	170203	0,004	0,000	0,004	0,000
guixos	170802	0,027	0,000	0,004	0,000
betums	170302	0,009	0,000	0,001	0,000
fibrociment	170605	0,010	0,000	0,018	0,000
definir altres:		-	0,000	-	0,000
altre material 1		0,000	0,000	0,000	0,000
altre material 2		0,000	0,000	0,000	0,000
totals d'enderroc		0,7556	**30,00 t**	0,7544	**12,00 m³**

Residus de construcció

	Codificació res Ordre MAM/304/2(	Pes/m² (tones/m²)	Pes (tones)	Volum aparent/m² (m³/m²)	Volum aparent (m³)
sobrants d'execució		0,0500	4,4188	0,0896	4,6084
obra de fàbrica	170102	0,0150	1,8848	0,0407	2,0940
formigó	170101	0,0320	1,8761	0,0261	1,3403
petris	170107	0,0020	0,4044	0,0118	0,6071
guixos	170802	0,0039	0,2020	0,0097	0,5001
altres		0,0010	0,0515	0,0013	0,0669
embalatges		0,0380	0,2195	0,0285	1,4679
fustes	170201	0,0285	0,0621	0,0045	0,2315
plàstics	170203	0,0061	0,0813	0,0104	0,5325
paper i cartró	170904	0,0030	0,0427	0,0119	0,6112
metalls	170407	0,0004	0,0334	0,0018	0,0926
totals de construcció			**4,64 t**		**6,08 m³**

INVENTARI DE RESIDUS PERILLOSOS.

Dins l'obra s'han detectat aquests residus perillosos, els quals es separaran i gestionaran per separat per evitar que contamimin altres residus

Materials de construcció que contenen amiant	-	altres	especificar	-
Residus que contenen hidrocarburs	-		especificar	-
Residus que contenen PCB	-		especificar	-
Terres contaminades	-		especificar	-

MINIMITZACIÓ

PROJECTE. durant l'elaboració del projecte s'han près les següents mesures per tal de minimitzar els residus

1.- S'ha previst reutilitzar en obra parts dels materials que es retiren	si
2.- S'han optimitzat les seccions resistents de pilars, jàsseres, parets, fonaments, etc.	si
3.- L'adequació de l'edifici al terreny, genera un equilibri de moviments de terres	si
4.- El sistema constructiu és industrialitzat i prefabricat, es munta en obra sense generar gairebé residus	-
5.-	-
6.-	-

OBRA. a l'obra es duran a terme les accions següents

1.- Emmagatzematge adient de materials i productes	si
2.- Conservació de materials i productes dins el seu embalatge original fins al moment de la seva utilització	si
3.- Els materials granulars (graves, sorres, etc.) es dipositaran en contenidors rígids o sobre superfícies dures	si
4.-	-
5.-	-
6.-	-

ELEMENTS DE CONSTRUCCIÓ REUTILITZABLES

fusta en bigues reutilitzables	0,00 t	0,00 m^3
fusta en llates, tarimes, parquets reutilitzables o reciclables	0,00 t	0,00 m^3
acer en perfils reutilitzables	0,00 t	0,00 m^3
altres :	0,00 t	0,00 m^3
Total d'elements reutilitzables	0,00 t	**0,00 m^3**

GESTIÓ (obra)

Terres

Excavació / Mov. terres	Volum m^3 (+20%)	Reutilització (m^3) a la mateixa obra	Reutilització (m^3) a altra autoritzada	Terres per a l'abocador volum aparent (m^3)
grava i sorra compacta	27,6	10,00	0,00	17,60
grava i sorra solta	0,0	0,00	0,00	0,00
argiles	0,0	0,00	0,00	0,00
terra vegetal	0,0	0,00	0,00	0,00
pedraplé	0,0	0,00	0,00	0,00
altres	0,0	0,00	0,00	0,00
terres contaminades	0,0			0,00
Total	**27,6**	**10,00**	**0,00**	**17,60**

SEPARACIÓ DE RESIDUS A OBRA. Cal separar individualitzadament en les fraccions seguents si la generació per cadascú d'ells a l'obra supera les quantitats que segueixen

R.D. 105/2008	tones	Projecte	cal separar	tipus de residu
Formigó	**80**	**31,88**	**no**	**inert**
Maons, teules i ceràmics	**40**	**1,88**	**no**	**inert**
Metalls	**2**	**0,03**	**no**	**no especial**
Fusta	**1**	**0,06**	**no**	**no especial**
Vidres	**1**	**0,00**	**no**	**no especial**
Plàstics	**0,50**	**0,04**	**no**	**no especial**
Paper i cartró	**0,50**	**0,04**	**no**	**no especial**
Especials*	**inapreciable**	**inapreciable**	**si**	**especial**

* Dins els residus especials hi ha inclosos els envasos que contenen restes de matèries perilloses, vernissos, pintures, disolvents, desencofrants, etc... i els materials que hagin estat contaminats per aquests. Tot i ser dificilment quantificables, estan presents a l'obra i es separaran i tractaran a part de la resta de residus

Malgrat no ser obligada per tots els tipus de residus, s'han previst operacions de destria i recollida selectiva dels residus a l'obra en contenidors o espais reservats pels següents residus

		R.D. 105/2008	projecte*
Inerts	Contenidor per Formigó	no	si
	Contenidor per Ceràmics (maons,teules...)	no	si
No especials	Contenidor per Metalls	no	no
	Contenidor per Fustes	no	no
	Contenidor per Plàstics	no	no
	Contenidor per Vidre	no	no
	Contenidor per Paper i cartró	no	no
	Contenidor per Guixos i altres no especials	no	no
Especials	Perillosos (un contenidor per cada tipus de residu especial)	si	si

* A la cel·la **projecte** apareixen per defecte les dades del R.D. 105/2008. Es permet la posibilitat d'incrementar les fraccions que se separen, per poder-ne millorar la gestió, però **en cap cas es permet no separar si el R.D. ho obliga.**

GESTIÓ (fora obra) els residus es gestionaran fora d'obra a:

Degut a la manca d'espai, les operacions de separació de residus les realitzarà fora de l'obra un gestor autoritzat	-
Instal·lacions de reciclatge i/o valorització	si
Dipòsit autoritzat de terres,enderrocs i runes de la construcció	si

Tipus de residu i Nom, adreça i codi de gestor del residu

tipus de residu	gestor	adreça	codi del gestor
Runes i terres	Gestora de Runes	Pol. Ind. 59 Partida La Ferrereta, parc. 17-18	E-813.03
	del Tarragonès, SL	43870 AMPOSTA	

PRESSUPOST

S'ha considerat pel càlcul del pressupost estimatiu :	Costos*	
Les previsions de separació de l'apartat de **gestió** i :	Classificació a obra: entre **12-16 €/m³**	**12,00**
Un esponjament mig de tot tipus de residu del 35%	Transport: entre 5-8 **€/m³** (mínim 100 €)	**5,00**
La distància mitjana a l'abocador : 15 Km	Abocador: runa neta (separada): entre **4-10 €/m³**	**4,00**
Els residus especials i perillosos en bidons de 200 l.	Abocador: runa bruta (barrejat): entre **15-25 €/m³**	**15,00**
Contenidors de 5 m³ per a cada tipus de residu	Especials**: **num. transports** a 200 €/ transport	**0**
Lloguer de contenidors inclòs en el preu	Gestor terres: entre **5-15 €/m³**	**5,00**
La gestió de terres inclou la seva caracterització***	Gestor terres contaminades: entre **70-90 €/m³**	**70,00**

* Els preus recollits per l'OCT s'han obtingut dels abocadors i valoritzadors de Catalunya, que han subministrat dades (2008-2009)

** Malgrat ser de dificil quantificació, sempre hi haurà residus especials a obra, per tant sempre caldrà una previsió de **nombre de transports** per la seva correcta gestió

*** La caracterització de terres o de qualsevol residu, permet saber amb exactitut quins elements contaminants o no, i amb quines proporcions hi són presents (dins el cost s'ha previst una caracterització, independentment del volum de terres. Cost de cada caracterització 1.000 euros)

RESIDU	Volum	Classificació	Transport	Valoritzador / Abocador	
Excavació	**m³ (+20%)**	**12,00 €/m³**	**5,00 €/m³**	**5,00 €/m³**	**70,00 €/m³**
Terres	17,60	1380,54	100,00	158,56	
Terres contaminades	0,00	-	-		0,00
				runa neta	**runa bruta**
Construcció	**m³ (+35%)**			**4,00 €/m³**	**15,00 €/m³**
Formigó	18,01	216,11	90,05	72,04	-
Maons i ceràmics	2,83	33,92	14,13	11,31	-
Petris barrejats	0,82	-	4,10	-	12,29
Metalls	0,13	-	0,63	-	1,88
Fusta	0,31	-	1,56	-	4,69
Vidres	0,00	-	-	-	0,00
Plàstics	0,72	-	3,59	-	10,78
Paper i cartró	0,83	-	4,13	-	12,38
Guixos i no especials	0,77	-	3,83	-	11,48
Altres	0,00	0,00	-	-	-
Perillosos Especials	0,00	0,00			0,00
	24,40	250,04	222,01	241,90	53,50

Elements Auxiliars	
Casetes d'emmagatzematge	0,00
Compactadores	0,00
Matxucadora de petris	0,00
Altres tipus de contenidors (per contenir líquids, beurades de formigó, etc.)	0,00
	0,00
	0,00

El pressupost estimatiu de la gestió de residus és de : 767,45 €

El volum dels residus és de : 42,00 m³

El pressupost de la gestió de residus és de :	**767,45**	**euros**

DOCUMENTACIÓ GRÀFICA. INSTAL.LACIONS PREVISTES : TIPUS I DIMENSIONS DE CONTENIDORS DE RESIDUS PER OBRES

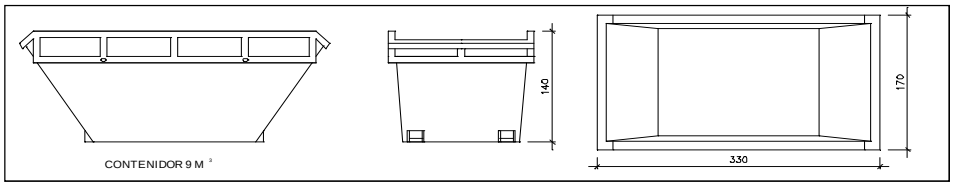

Contenidor 9 m^3 . Apte per a formigó, ceràmics, petris i fusta

unitats	-

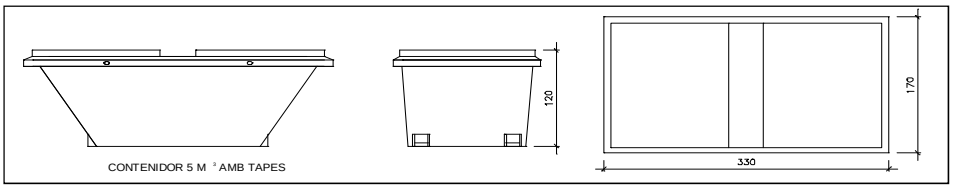

Contenidor 5 m^3 . Apte per a plàstics, paper i cartró, metalls i fusta

unitats	-

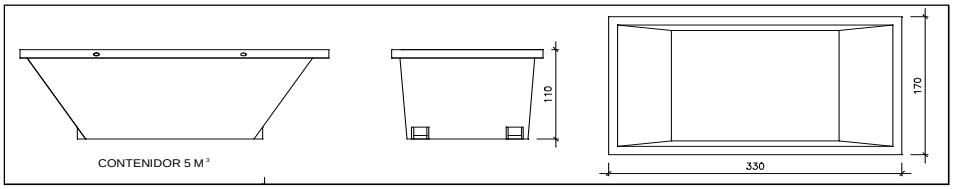

Contenidor 5 m^3 . Apte per a formigó, ceràmics, petris, fusta i metalls

unitats	1

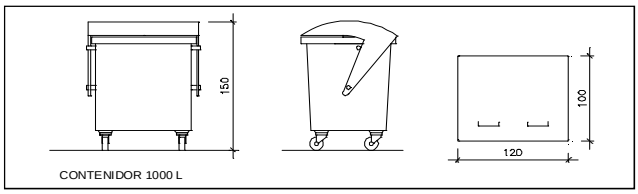

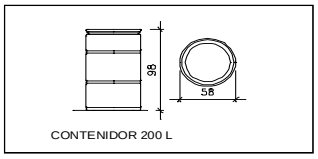

Contenidor 1000 L . Apte per a paper i cartró, plàstics

unitats	-

Bidó 200 L .Apte per a residus especials

unitats	-

El **Reial Decret 105/2008**, estableix que cal facilitar plànols de les instal·lacions previstes per a emmagatzematge, maneig, separació i altres operacions de gestió dels residus dins l'obra, si s'escau.

Donada la tipologia del projecte i per tal de no duplicar informació, aquests plànols d'instal·lacions previstes són a:

Estudi de Seguretat i Salut	-
Annex 1 d'aquest Estudi de Gestió de Residus	-

Posteriorment aquests plànols poden ser objecte d'adaptació a les característiques particulars de l'obra i els seus sistemes d'execució, previ acord de la direcció facultativa.

A més dels elements descrits, tal i com consta al pressupost, a l'obra hi haurà altres instal·lacions com :

Casetes d'emmagatzematge	-
Compactadores	-
Matxucadora de petris	-
Altres tipus de contenidors (per contenir liquids, beurades de formigó, etc..)	-
	-
	-

Les operacions destinades a la tria, classificació, transport i disposició dels residus generats a obra, s'ajustaran al que determina el Pla de Gestió de Residus elaborat per el Contractista, aprovat per la Direcció Facultativa i acceptat per la Propietat.
Aquest Pla ha estat elaborat en base a l'Estudi de Gestió de Residus, que s'inclou al projecte.
Si degut a modificacions en l'execució de l'obra o d'altres, cal fer modificacions a la gestió en obra dels residus, aquestes modificacions es documentaran per escrit i seran aprovades si s'escau per la Direcció Facultativa i se'n donarà comunicació per a la seva acceptació a la Propietat.

IMPORT A DIPOSITAR DAVANT DEL GESTOR DE RESIDUS COM A GARANTIA DE LA GESTIÓ DE RESIDUS

DIPÒSIT SEGONS REAL DECRETO 210/2018

Per les característiques del projecte, de com s'executarà l'obra i donades les operacions de minimització abans descrites, el càlcul inicial de generació de residus, a efectes del càlcul del dipòsit, s'estima que es podrà reduir en un percentatge del:

	Previsió inicial de l'Estudi	% de reducció per minimització	Previsió final de l'Estudi
Total excavació (tones)	46,00 T		**35,20 T**
Total construcció i enderroc (tones)	34,64 T	0,00 %	**34,64 T**

Càlcul del dipòsit			
Residus d'excavació */ **	0 T	11 euros/T	0,00 euros
Residus de construcció i enderroc **	0 T	11 euros/T	0,00 euros
		PES TOTAL DELS RESIDUS	**0,0 Tones**
		Total dipòsit ***	**150,00 euros**

* Es recorda que les **terres i pedres d'excavació que es reutilitzin** en la mateixa obra o en una altra d'autoritzada **no es consireren residu** i per tant **NO** s'han d'incloure en el càlcul del dipòsit.

**Trasvassar les dades dels totals d' excavació i construcció de la Previssió final de L'Estudi (apartat superior)

***Dipòsit mínim 150€

IX. ESTUDI DE VIABILITAT DE PLAQUES FOTOVOLTAIQUES

Unió Europea
Fons Europeu
de Desenvolupament Regional

Generalitat de Catalunya
Departament
de la Presidència

COPATE
CONSORCI DE POLÍTIQUES AMBIENTALS
DE LES TERRES DE L'EBRE

Terres de l'Ebre
PECT EbreBiosfera

Estudi de viabilitat inicial per a una instal·lació fotovoltaica a

Freginals

ESCOLA
MAGATZEM MUNICIPAL
VIVENDA DEL METGE
CONSULTORI
AJUNTAMENT

2020

DADES GENERALS

Titular : Freginals
CIF: #N/A
Adreça : #N/A
Edifici FV: ESCOLA

Ubicació instal·lació : ESCOLA

SANT ANTONI. EDI S/N ESCOL 15,75 kWp

Emplaçament (UTM)

X	0
Y	0

	Emplaçament	(kwh/any) Consum	(€/any) Despesa	(€/any) Desp. amb FV	(€/any) Estalvi
Edifici 1	ESCOLA	11.870	1.482 €	651 €	**831 €**
Edifici 2	MAGATZEM MUNICIPAL	2.134	395 €	232 €	**162 €**
Edifici 3	VIVENDA DEL METGE	3.648	600 €	396 €	**205 €**
Edifici 4	CONSULTORI	4.433	729 €	340 €	**389 €**
Edifici 5	AJUNTAMENT	13.243	1.629 €	673 €	**956 €**
Edifici 6	0	0	- €	- €	**- €**
Edifici 7	0	0	- €	- €	**- €**
Edifici 8	0	0	- €	- €	**- €**
Edifici 9	0	0	- €	- €	**- €**
Edifici 10	0	0	- €	- €	**- €**
TOTAL		**35.328**	**4.835 €**	**2.292 €**	**2.544 €**

- 174,62 € compensació

2.718,13 € autoconsum

No s'inclou el cost de potència contractada



MARC LEGAL

Les instal·lacions fotovoltaiques de generació d'energia elèctrica en baixa tensió a Catalunya estan reglamentades pel
- Reial Decret 244/2019
- Reial Decret Llei 15/2018 i pel
- REBT (Reglamento Electrotécnico de Baja Tensión).

Les Principals novetat de l'autoconsum segons el RD 244/2019 són :

• **Tres modalitats d'autoconsum:** (i) sense excedents, (ii) amb excedents acollits a compensació i (iii) amb excedents no acollit a compensació.
• Reglamentació de **l'autoconsum col·lectiu.**
• Per a instal·lacions fotovoltaiques la potència instal·lada serà la potència màxima de l'inversor.
• Es permet que el consumidor i el propietari de la instal·lació siguin diferents.
• **Simplificació de tramitació**
a) Les instal·lacions sense excedents o les d'excedents de fins 15 kW no necessiten permisos d'accés i connexió
b) Per a instal·lacions de fins a 100 kW connectades a baixa tensió el contracte d'accés amb la distribuïdora serà realitzat d'ofici per l'empresa distribuïdora
• **Equips de mesura** a instal·lar
- De forma general, només cal un equip de mesura bidireccional en el punt frontera.
- Els autoconsums col·lectius, amb excedents no acollits a compensació amb diversos contractes de subministrament o tecnologia no renovable han de tenir 2 equips. Un per consum i un altre que mesuri la generació neta.
- En certs casos, es permet que el comptador de mesura s'ubiqui fora del punt frontera.
• **Règim econòmic.** S'estableixen diverses possibilitats en funció del tipus d'autoconsum:
- Autoconsum amb excedents acollits a compensació: Poden (i) vendre l'energia en el pool, o (ii) compensar mensualment excedents, mitjançant la valoració de l'energia horària excedentària (Compensació simplificada). L'import a compensar mai no podrà excedir de la valoració mensual de l'energia horària consumida.
- Autoconsum amb excedents no acollits a compensació. Han de vendre els excedents en el mercat.
• **Inscripció** automàtica en el Registre d'Autoconsum per certs casos.

RESULTATS OBTINGUTS

Tipologia d'instal·lació

Autoconsum col·lectiu amb excedents i amb compensació

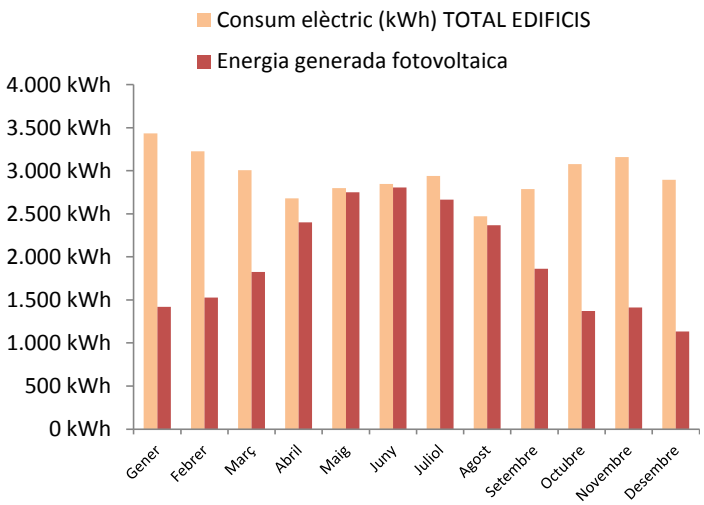

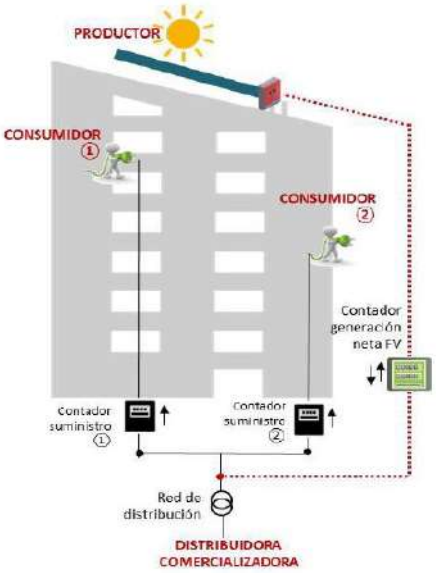

Cost instal·lació FV	18.900 €
Estalvi primer any	2.544 €
VAN (20 anys)	29.227
Amortització simple	7,43 anys

PROPOSTA D'INSTAL·LACIÓ

Potència pic (kWp)	15,75
Potència nominal aproximada (kW)	15
Nombre de mòduls aprox.	45
Superfície total de mòduls (m2)	75
Producció estimada útil (kWh/any)	23.545
Potència del panell (kW)	0,35
Orientació	SUD-OEST
Inclinació	15
Hores Sol Pic (HSP)	1.495
Energia primària estalviada (kWh)*	55.755
GEH estalviats (tCO2/any)**	9,65

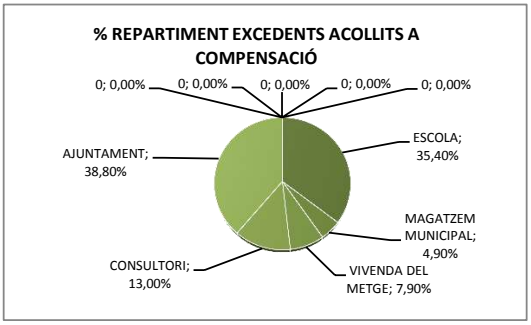

% REPARTIMENT EXCEDENTS ACOLLITS A COMPENSACIÓ

ESCOLA	35,40%	0	0,00%
MAGATZEM MUNICIPAL	4,90%	0	0,00%
VIVENDA DEL METGE	7,90%	0	0,00%
CONSULTORI	13,00%	0	0,00%
AJUNTAMENT	38,80%	0	0,00%

ESTALVI ANUAL PER EQUIPAMENT

ESCOLA	831 €	0	- €
MAGATZEM MUNICIPAL	162 €	0	- €
VIVENDA DEL METGE	205 €	0	- €
CONSULTORI	389 €	0	- €
AJUNTAMENT	956 €	0	- €

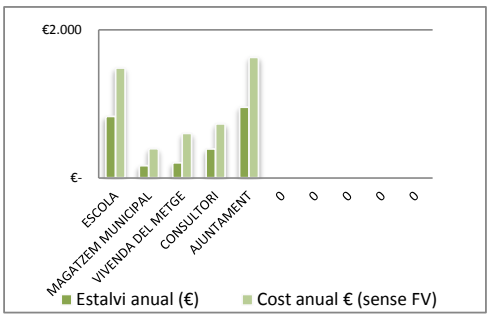

Flux de fons (€)

Evolució dels Ingressos acumulats

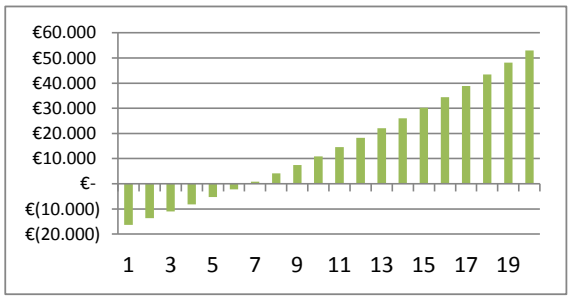

Percentatge autoconsum

(Energia autoconsumida en l'edifici del total de l'energia generada)

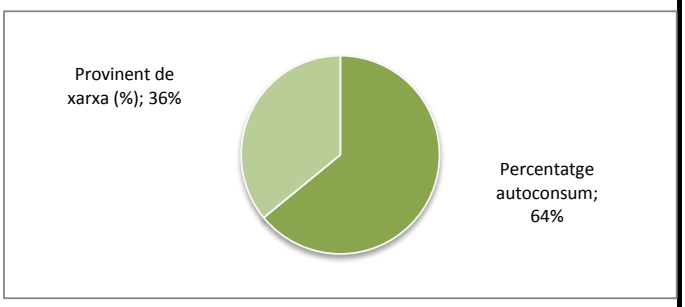

*Factors emissió CO2 i coeficients de pas a energia primària (14 gener 2016)

**Factors d'emissió: Usat en el Pacte dels Alcaldes i alcaldesses (CNMC)

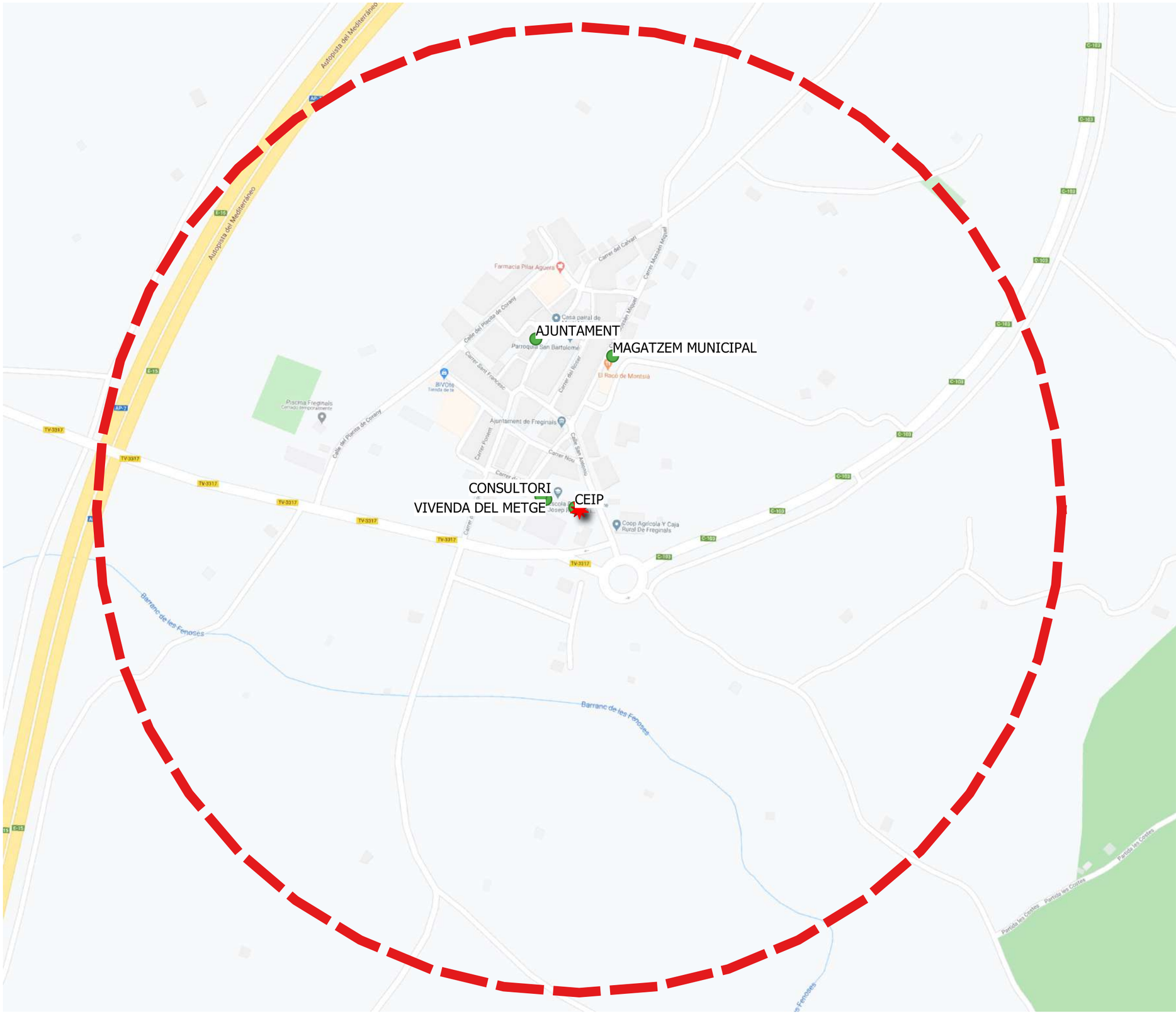

Unió Europea
Fons europeu
de desenvolupament regional

Generalitat de Catalunya
Departament
de la Presidència

COPATE
CONSORCI DE POLÍTIQUES AMBIENTALS DE LES TERRES DE L'EBRE

Terres de l'Ebre
PECT EbreBiosfera

OPERACIÓ 2.3. SMART RURAL ENERGY

ESTUDI DE VIABILITAT
INSTAL·LACIÓ FOTOVOLTAICA

FREGINALS

	Anàlisis COPATE (Escola Pública)
Superficie ocupada de la coberta (m^2)	175
Potencia nominal (kW)	15
Nº mòduls	45
Energia total produïda en la instal·lació (kWh/any)	23.545

Àrea límit de consum compartit
Dependència - Centre de generació
Dependències - Consum compartit

Autor:
German Zubeldia

Supervisa:
Andreu Elias

X. AIXECAMENT TOPOGRÀFIC

Projeccion Universal Transversa Mercator (UTM), huso 31, sistema geodesico de referencia ETRS89 sobre elipsoide GRS80, con origen de altitudes al nivell medio del mar en Alicante y origen de longitudes al meridiano de Greenwich.

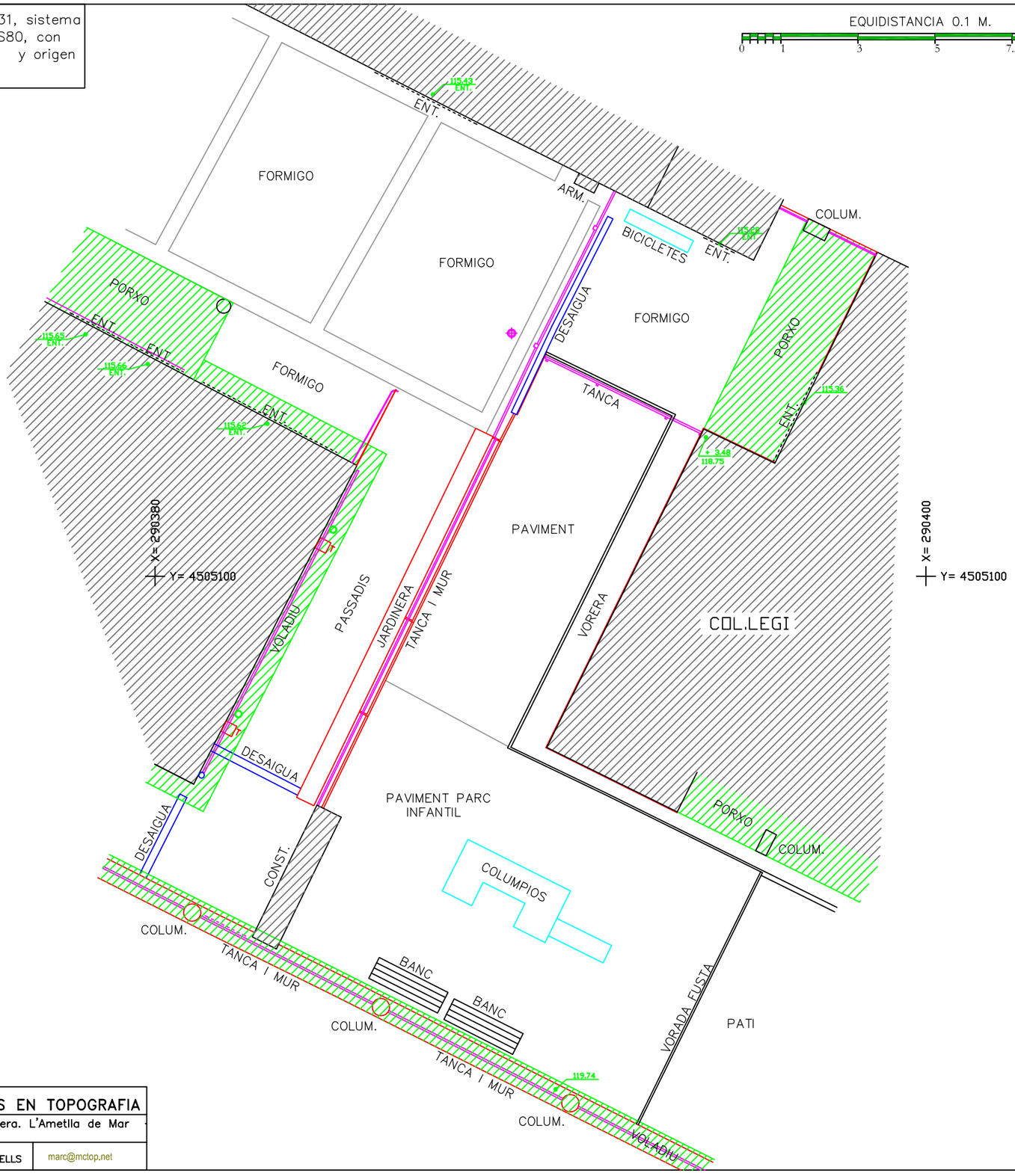

COL·LEGI OFICIAL D'ENGINYERS TÈCNICS EN TOPOGRAFIA		
CATALUNYA	C/ Pau Casals, 27. Atic 1era. L'Ametlla de Mar Tel. 630 626 057	
COL·LEGIAT NÚM : 3894	SR. MARC CLAVAGUERA I CASTELLS	marc@mctop.net

Origen	Rotacion 0	PROJECTE:	PROPIETAT:	DENOMINACIO DEL PLANOL:	NUM. PLANOL:	ESCALA PLANOL:	DATA	REF. PLANOL:
		AMIDAMENT COL.LEGI	AJUNT. FREGINALS	TAQUIMETRIC	A1	1:125	15-2-21	15FEB21

Projeccion Universal Transversa Mercator (UTM), huso 31, sistema geodesico de referencia ETRS89 sobre elipsoide GRS80, con origen de altitudes al nivell medio del mar en Alicante y origen de longitudes al meridiano de Greenwich.

COL·LEGI OFICIAL D'ENGINYERS TÈCNICS EN TOPOGRAFIA		
CATALUNYA	C/ Pau Casals, 27. Atic 1era. L'Ametlla de Mar Tel. 630 626 057	
COL·LEGIAT NÚM : 3894	SR. MARC CLAVAGUERA I CASTELLS	marc@mctop.net

Origen	Rotacion 0	PROJECTE:	PROPIETAT:	DENOMINACIO DEL PLANOL:	NUM. PLANOL:	ESCALA PLANOL:	DATA	REF. PLANOL:
		AMIDAMENT COL.LEGI	AJUNT. FREGINALS	AIX. TOPOGRAFIC	A2	1:125	15-2-21	15FEB21

Projeccion Universal Transversa Mercator (UTM), huso 31, sistema geodesico de referencia ETRS89 sobre elipsoide GRS80, con origen de altitudes al nivell medio del mar en Alicante y origen de longitudes al meridiano de Greenwich.

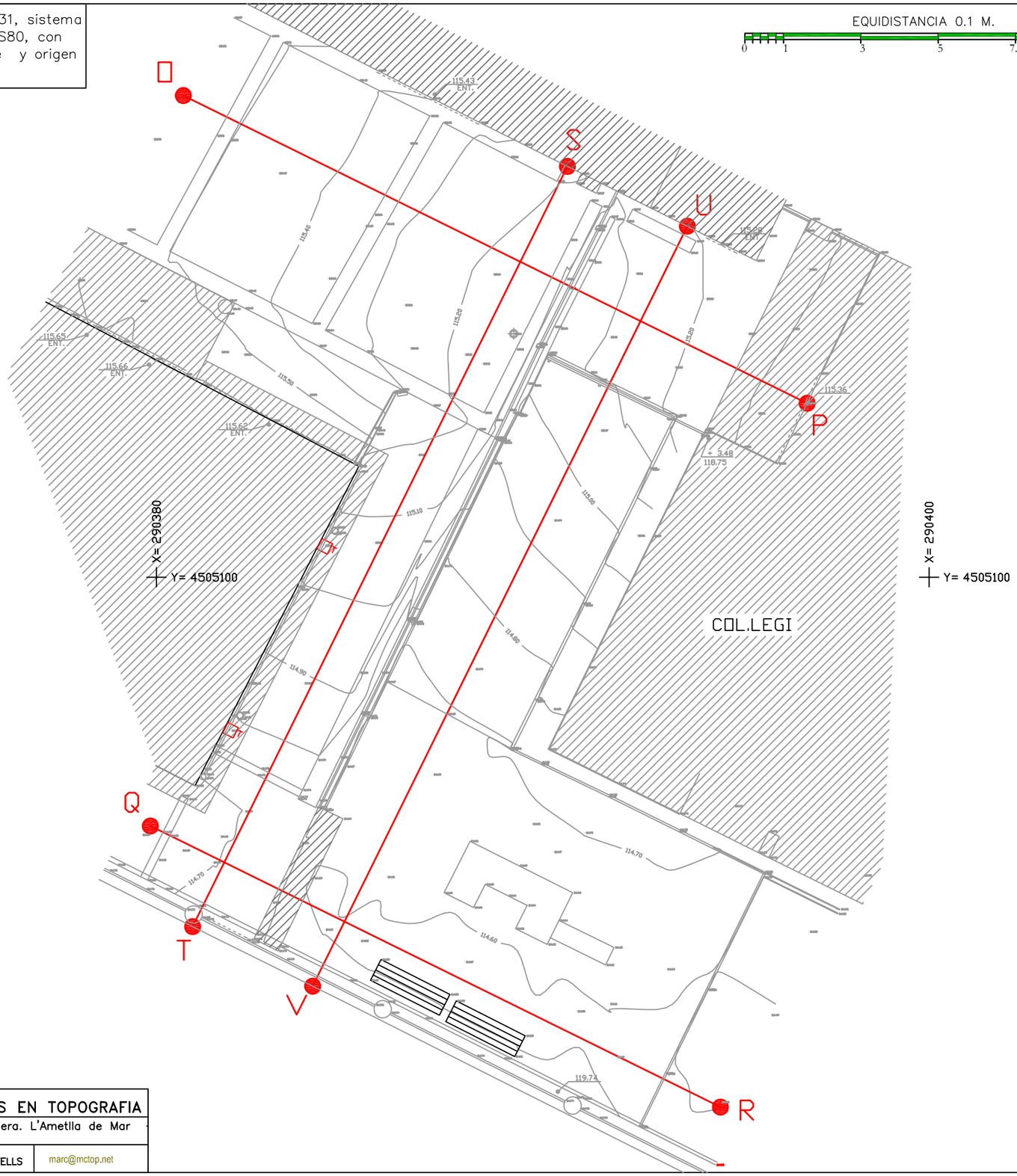

COL·LEGI OFICIAL D'ENGINYERS TÈCNICS EN TOPOGRAFIA		
CATALUNYA	C/ Pau Casals, 27. Atic 1era. L'Ametlla de Mar Tel. 630 626 057	
COL·LEGIAT NÚM : 3894	SR. MARC CLAVAGUERA I CASTELLS	marc@mctop.net

Origen	Rotacion 0	PROJECTE:	PROPIETAT:	DENOMINACIO DEL PLANOL:	NUM. PLANOL:	ESCALA PLANOL:	DATA	REF. PLANOL:
		AMIDAMENT COL.LEGI	AJUNT. FREGINALS	PERFILS PLANTA	A3	1:125	15-2-21	15FEB21

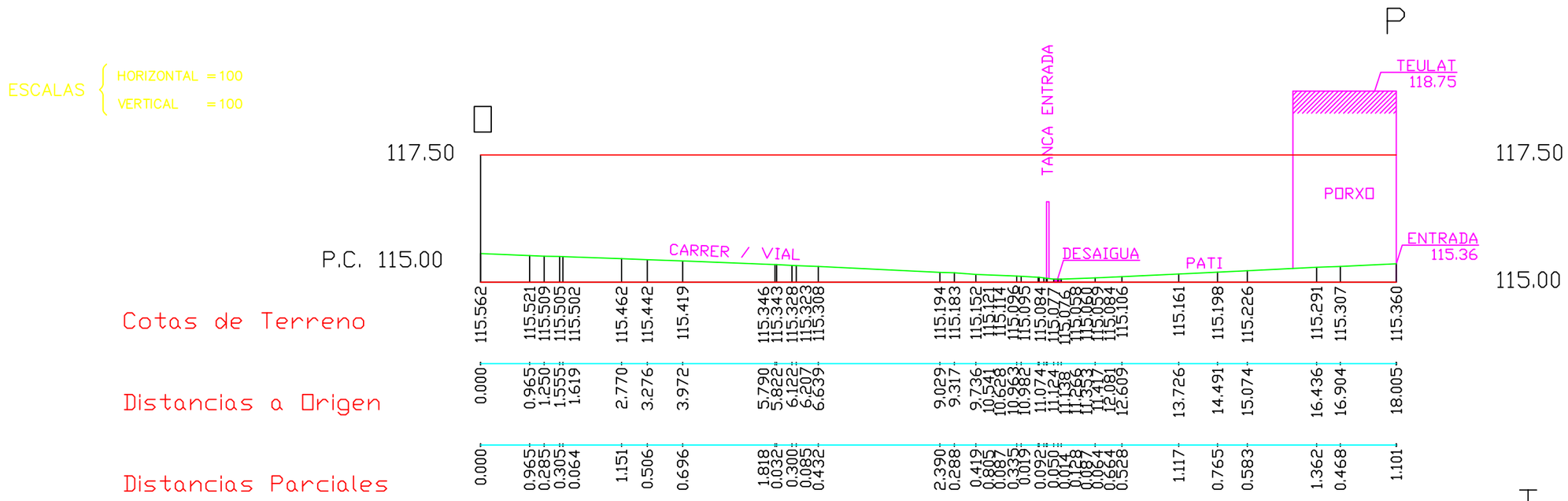

Cotas de Terreno

115.562 115.521 115.509 115.505 115.502 115.462 115.442 115.419 115.346 115.343 115.328 115.323 115.308 115.194 115.183 115.152 115.121 115.114 115.096 115.095 115.084 115.077 115.076 115.058 115.060 115.059 115.084 115.106 115.161 115.198 115.226 115.291 115.307 115.360

Distancias a Origen

0.000 0.965 1.250 1.555 1.619 2.770 3.276 3.972 5.790 5.822 6.122 6.207 6.639 9.029 9.317 9.736 10.541 10.628 10.963 10.983 11.074 11.124 11.138 11.266 11.353 11.417 12.081 12.609 13.726 14.491 15.074 16.436 16.904 18.005

Distancias Parciales

0.000 0.965 0.285 0.305 0.064 1.151 0.506 0.696 1.818 0.032 0.300 0.085 0.432 2.390 0.288 0.419 0.805 0.087 0.335 0.019 0.092 0.050 0.014 0.128 0.087 0.064 0.664 0.528 1.117 0.765 0.583 1.362 0.468 1.101

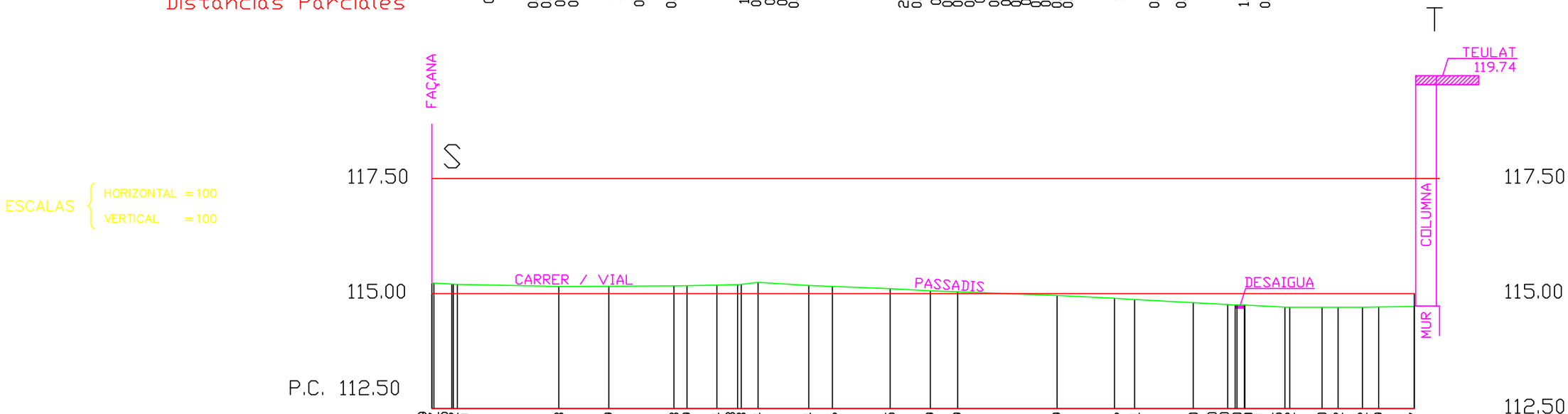

Cotas de Terreno

115.229 115.227 115.205 115.202 115.200 115.153 115.159 115.168 115.169 115.184 115.193 115.198 115.244 115.174 115.156 115.105 115.059 115.039 114.959 114.896 114.871 114.800 114.760 114.750 114.750 114.750 114.750 114.705 114.702 114.700 114.702 114.702 114.709 114.717

Distancias a Origen

0.000 0.043 0.435 0.467 0.554 2.764 3.851 5.270 5.554 6.207 6.657 6.734 7.103 8.205 8.722 9.979 10.853 11.446 13.612 14.861 15.301 16.578 17.328 17.491 17.529 17.691 17.703 18.575 18.678 19.380 19.729 20.259 20.616 21.391

Distancias Parciales

0.000 0.043 0.393 0.032 0.087 2.210 1.087 1.419 0.284 0.653 0.450 0.077 0.369 1.102 0.517 1.257 0.874 0.593 2.166 1.249 0.440 1.277 0.750 0.163 0.038 0.162 0.012 0.872 0.103 0.702 0.349 0.530 0.357 0.775

Origen / Rotacion 0	PROJECTE:	PROPIETAT:	DENOMINACIO DEL PLANOL:	NUM. PLANOL:	ESCALA PLANOL:	DATA	REF. PLANOL:
	AMIDAMENT COL.LEGI	AJUNT. FREGINALS	PERFILS LONGITUDINALS -1-	B1	1:125	15-2-21	15FEB21

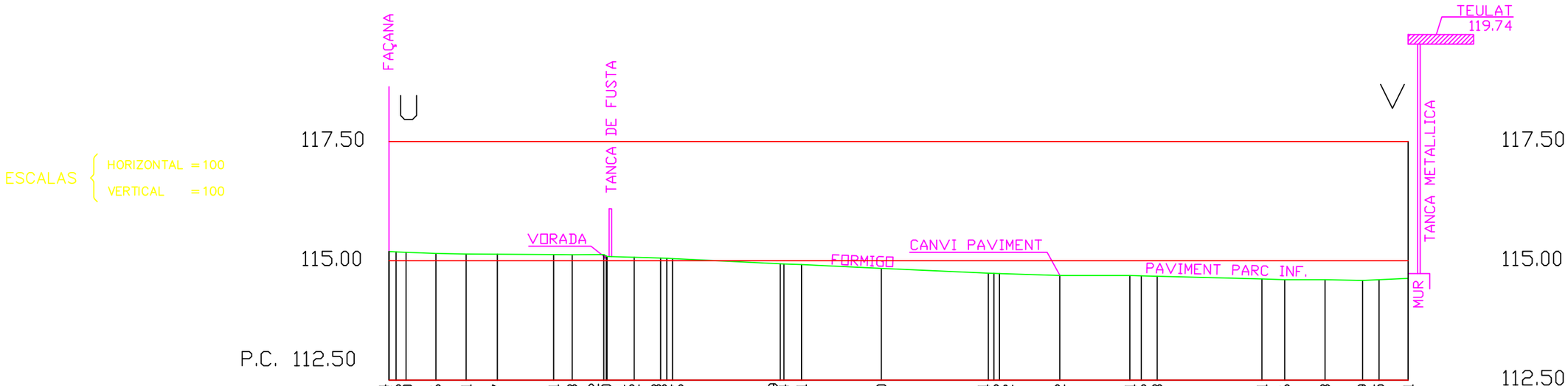

Cotas de Terreno

115.194 115.186 115.180 115.156 115.141 115.137 115.131 115.128 115.132 115.100 115.091 115.072 115.058 115.052 115.046 114.939 114.934 114.921 114.840 114.741 114.736 114.732 114.692 114.691 114.686 114.678 114.621 114.606 114.603 114.589 114.605 114.631

Distancias a Origen

0.000 0.150 0.360 0.983 1.620 2.273 3.453 3.843 4.505 4.558 4.575 5.145 5.628 5.828 5.947 8.210 8.284 8.655 10.330 12.575 12.689 12.805 14.073 15.541 15.782 16.115 18.311 18.791 19.636 20.425 20.769 21.381

Distancias Parciales

0.000 0.150 0.210 0.623 0.637 0.653 1.180 0.390 0.662 0.053 0.017 0.570 0.553 0.131 0.118 2.263 0.074 0.371 1.675 2.245 0.114 0.116 1.268 1.468 0.241 0.333 2.196 0.480 0.845 0.789 0.344 0.612

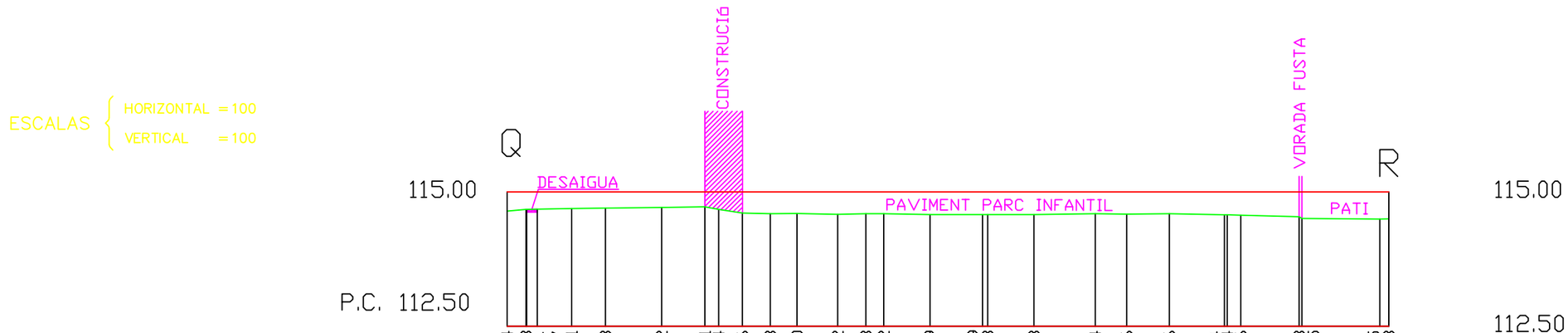

Cotas de Terreno

114.644 114.673 114.674 114.677 114.691 114.698 114.712 114.721 114.674 114.606 114.593 114.600 114.582 114.593 114.592 114.579 114.579 114.578 114.578 114.594 114.586 114.596 114.574 114.574 114.566 114.538 114.505 114.495 114.498

Distancias a Origen

0.000 0.352 0.365 0.563 1.205 1.835 2.885 3.691 3.949 4.391 4.910 5.411 6.167 6.695 7.028 7.889 8.871 8.967 9.831 10.973 11.560 12.357 13.384 13.438 13.689 14.779 14.829 16.282 16.453

Distancias Parciales

0.000 0.352 0.013 0.198 0.642 0.630 1.050 0.806 0.258 0.442 0.519 0.501 0.756 0.528 0.333 0.861 0.982 0.096 0.864 1.142 0.587 0.797 1.027 0.054 0.251 1.090 0.050 1.453 0.171

Origen Rotacion 0	PROJECTE:	PROPIETAT:	DENOMINACIO DEL PLANOL:	NUM. PLANOL:	ESCALA PLANOL:	DATA	REF. PLANOL:
	AMIDAMENT COL.LEGI	AJUNT. FREGINALS	PERFILS LONGITUDINALS -2-	B2	1:125	15-2-21	15FEB21